


MINISTERO DELLE POLITICHE AGRICOLE ALIMENTARI E FORESTALI

(in Euro)

Unità di Voto	Missione Programma	Disegno di Legge di Bilancio Sezione II più precedenti note di variazioni	Effetti finanziari di Bilancio Sezione I più precedenti note di variazioni	Disegno di Legge di Bilancio Integrato (Sez. I + Sez II) più precedenti note di variazioni	Sezione II Variazioni che si propongono	Sezione II Previsioni risultanti dopo la presente nota	Sezione I Variazioni che si propongono	Sezione I Previsioni risultanti dopo la presente nota	Bilancio Integrato (Sez. I + Sez II) Previsioni risultanti dopo la presente nota	
1.1	1 Agricoltura, politiche agroalimentari e pesca (9)	RS 2017	167.378.694	167.378.694	<<	167.378.694	11.000.000	10.110.026	167.378.694	
		CP 2017	827.429.879	-889.974	826.539.905	5.000.000	832.429.879	11.000.000	10.110.026	842.539.905
		CS	846.434.108	-889.974	845.544.134	5.000.000	851.434.108	<<	<<	861.544.134
		CP 2018	683.816.082	-889.974	682.926.108	10.000.000	693.816.082	<<	-889.974	682.926.108
		CS	686.707.479	-889.974	685.817.505	10.000.000	696.707.479	<<	-889.974	695.817.505
		CP 2019	638.752.234	-889.974	637.862.260	10.000.000	648.752.234	<<	-889.974	647.862.260
CS	639.590.487	-889.974	638.700.513	10.000.000	649.590.487	<<	-889.974	648.700.513		
1.2	Politiche europee ed internazionali e dello sviluppo rurale (9.2)	RS 2017	58.307.484	<<	58.307.484	<<	58.307.484	<<	<<	58.307.484
		CP 2017	353.683.721	<<	353.683.721	<<	353.683.721	<<	<<	353.683.721
		CS	359.640.568	<<	359.640.568	<<	359.640.568	<<	<<	359.640.568
		CP 2018	255.609.522	<<	255.609.522	<<	255.609.522	<<	<<	255.609.522
		CS	256.241.132	<<	256.241.132	<<	256.241.132	<<	<<	256.241.132
		CP 2019	213.026.460	<<	213.026.460	<<	213.026.460	<<	<<	213.026.460
CS	213.193.099	<<	213.193.099	<<	213.193.099	<<	<<	213.193.099		
1.3	Vigilanza, prevenzione e repressione frodi nel settore agricolo, agroalimentare, agroindustriale e forestale (9.5)	RS 2017	3.896.725	<<	3.896.725	<<	3.896.725	<<	<<	3.896.725
		CP 2017	39.848.536	<<	39.848.536	<<	39.848.536	<<	<<	39.848.536
		CS	42.320.895	<<	42.320.895	<<	42.320.895	<<	<<	42.320.895
		CP 2018	39.244.269	<<	39.244.269	<<	39.244.269	<<	<<	39.244.269
		CS	39.559.781	<<	39.559.781	<<	39.559.781	<<	<<	39.559.781
		CP 2019	38.585.518	<<	38.585.518	<<	38.585.518	<<	<<	38.585.518
CS	38.660.307	<<	38.660.307	<<	38.660.307	<<	<<	38.660.307		
1.3	Politiche competitive, della qualità agroalimentare, della pesca, dell'ippica e mezzi tecnici di produzione (9.6)	RS 2017	105.174.485	-889.974	105.174.485	<<	105.174.485	11.000.000	10.110.026	105.174.485
		CP 2017	433.897.622	-889.974	433.007.648	5.000.000	438.897.622	11.000.000	10.110.026	449.007.648
		CS	444.472.645	-889.974	443.582.671	5.000.000	449.472.645	11.000.000	10.110.026	459.582.671
		CP 2018	388.962.291	-889.974	388.072.317	10.000.000	398.962.291	<<	-889.974	388.072.317
		CS	390.906.566	-889.974	390.016.592	10.000.000	400.906.566	<<	-889.974	400.016.592
		CP 2019	387.140.256	-889.974	386.250.282	10.000.000	397.140.256	<<	-889.974	386.250.282
CS	387.737.081	-889.974	386.847.107	10.000.000	397.737.081	<<	-889.974	386.847.107		




MINISTERO DELLE POLITICHE AGRICOLE ALIMENTARI E FORESTALI

1301606/2

(in Euro)

Unità di Voto	Missione Programma	Disegno di Legge di Bilancio Sezione II più precedenti note di variazioni	Effetti finanziari Disegno di Legge di Bilancio Sezione I più precedenti note di variazioni	Disegno di Legge di Bilancio Integrato (Sez. I + Sez II) più precedenti note di variazioni	Sezione II Variazioni che si propongono	Sezione II Previsioni risultanti dopo la presente nota	Sezione I Variazioni che si propongono	Sezione I Previsioni risultanti dopo la presente nota	Bilancio Integrato (Sez. I + Sez II) Previsioni risultanti dopo la presente nota	
2.1	2 Servizi istituzionali e generali delle amministrazioni pubbliche (32)	RS 2017	<<	1.163.946	<<	1.163.946	<<	<<	1.163.946	
		CP 2017	<<	22.638.955	<<	22.638.955	<<	<<	22.638.955	
		CS 2017	<<	23.220.612	<<	23.220.612	<<	<<	23.220.612	
		CP 2018	<<	22.423.539	<<	22.423.539	<<	<<	<<	22.423.539
		CS 2018	<<	23.194.097	<<	23.194.097	<<	<<	<<	23.194.097
		CP 2019	<<	22.792.937	<<	22.792.937	<<	<<	<<	22.792.937
CS 2019	<<	23.409.610	<<	23.409.610	<<	23.409.610	<<	23.409.610		
2.2	Indirizzo politico (32.2)	RS 2017	<<	237.705	<<	237.705	<<	<<	237.705	
		CP 2017	<<	7.041.500	<<	7.041.500	<<	<<	7.041.500	
		CS 2017	<<	7.035.073	<<	7.035.073	<<	<<	7.035.073	
		CP 2018	<<	6.964.014	<<	6.964.014	<<	<<	6.964.014	
		CS 2018	<<	7.021.842	<<	7.021.842	<<	<<	7.021.842	
		CP 2019	<<	6.929.815	<<	6.929.815	<<	<<	6.929.815	
CS 2019	<<	6.980.682	<<	6.980.682	<<	6.980.682	<<	6.980.682		
2.2	Servizi e affari generali per le amministrazioni di competenza (32.3)	RS 2017	<<	926.241	<<	926.241	<<	<<	926.241	
		CP 2017	<<	15.597.455	<<	15.597.455	<<	<<	15.597.455	
		CS 2017	<<	16.185.539	<<	16.185.539	<<	<<	16.185.539	
		CP 2018	<<	15.459.525	<<	15.459.525	<<	<<	15.459.525	
		CS 2018	<<	16.172.255	<<	16.172.255	<<	<<	16.172.255	
		CP 2019	<<	15.863.122	<<	15.863.122	<<	<<	15.863.122	
CS 2019	<<	16.428.928	<<	16.428.928	<<	16.428.928	<<	16.428.928		



MINISTERO DELLE POLITICHE AGRICOLE ALIMENTARI E FORESTALI

1301606/3

(in Euro)

Unità di Voto	Missione Programma	RS CP 2017	CS	CP 2018	CS	CP 2019	CS	Disegno di Legge di Bilancio Sezione II più precedenti note di variazioni	Effetti finanziari Disegno di Legge di Bilancio Sezione I più precedenti note di variazioni	Disegno di Legge di Bilancio Integrato (Sez. I + Sez II) più precedenti note di variazioni	Sezione II Variazioni che si propongono	Sezione II Previsioni risultanti dopo la presente nota	Sezione I Variazioni che si propongono	Sezione I Previsioni risultanti dopo la presente nota	Bilancio Integrato (Sez. I + Sez II) Previsioni risultanti dopo la presente nota	
	Sviluppo sostenibile e tutela del territorio e dell'ambiente (18)	RS	<<	<<	<<	<<	<<	<<	<<	<<	<<	<<	<<	<<	<<	
		CP 2017	<<	<<	<<	<<	<<	<<	<<	<<	<<	<<	<<	<<	<<	
		CS	<<	<<	<<	<<	<<	<<	<<	<<	<<	<<	<<	<<	<<	<<
		CP 2018	<<	<<	<<	<<	<<	<<	<<	<<	<<	<<	<<	<<	<<	<<
		CS	<<	<<	<<	<<	<<	<<	<<	<<	<<	<<	<<	<<	<<	<<
		CP 2019	<<	<<	<<	<<	<<	<<	<<	<<	<<	<<	<<	<<	<<	<<
	<i>Tutela e conservazione della fauna e della flora e salvaguardia della biodiversità</i> Unità di voto che si sopprime in attuazione del d.lgs.vo 19 agosto 2016, n.177	RS	<<	<<	<<	<<	<<	<<	<<	<<	<<	<<	<<	<<	<<	
		CP 2017	<<	<<	<<	<<	<<	<<	<<	<<	<<	<<	<<	<<	<<	
		CS	<<	<<	<<	<<	<<	<<	<<	<<	<<	<<	<<	<<	<<	<<
		CP 2018	<<	<<	<<	<<	<<	<<	<<	<<	<<	<<	<<	<<	<<	<<
		CS	<<	<<	<<	<<	<<	<<	<<	<<	<<	<<	<<	<<	<<	<<
		CP 2019	<<	<<	<<	<<	<<	<<	<<	<<	<<	<<	<<	<<	<<	<<
	Ordine pubblico e sicurezza (7)	RS	<<	<<	<<	<<	<<	<<	<<	<<	<<	<<	<<	<<	<<	
		CP 2017	<<	<<	<<	<<	<<	<<	<<	<<	<<	<<	<<	<<	<<	
		CS	<<	<<	<<	<<	<<	<<	<<	<<	<<	<<	<<	<<	<<	<<
		CP 2018	<<	<<	<<	<<	<<	<<	<<	<<	<<	<<	<<	<<	<<	<<
		CS	<<	<<	<<	<<	<<	<<	<<	<<	<<	<<	<<	<<	<<	<<
		CP 2019	<<	<<	<<	<<	<<	<<	<<	<<	<<	<<	<<	<<	<<	<<
	Sicurezza pubblica in ambito rurale e montano Unità di voto che si sopprime in attuazione del d.lgs.vo 19 agosto 2016, n.177	RS	<<	<<	<<	<<	<<	<<	<<	<<	<<	<<	<<	<<	<<	
		CP 2017	<<	<<	<<	<<	<<	<<	<<	<<	<<	<<	<<	<<	<<	
		CS	<<	<<	<<	<<	<<	<<	<<	<<	<<	<<	<<	<<	<<	<<
		CP 2018	<<	<<	<<	<<	<<	<<	<<	<<	<<	<<	<<	<<	<<	<<
		CS	<<	<<	<<	<<	<<	<<	<<	<<	<<	<<	<<	<<	<<	<<
		CP 2019	<<	<<	<<	<<	<<	<<	<<	<<	<<	<<	<<	<<	<<	<<



MINISTERO DELLE POLITICHE AGRICOLE ALIMENTARI E FORESTALI

130/606/4

Unità di Voto	Missione Programma	(in Euro)											
		Disegno di Legge di Bilancio di Bilancio Sezione II più precedenti note di variazioni	Effetti finanziari Disegno di Legge di Bilancio Sezione I più precedenti note di variazioni	Disegno di Legge di Bilancio Integrato (Sez. I + Sez II) più precedenti note di variazioni	Sezione II Variazioni che si propongono	Sezione II Previsioni risultanti dopo la presente nota	Sezione I Variazioni che si propongono	Sezione I Previsioni risultanti dopo la presente nota	Bilancio Integrato (Sez. I + Sez II) Previsioni risultanti dopo la presente nota				
	Soccorso civile (8)	RS	<<	<<	<<	<<	<<	<<	<<	<<	<<	<<	<<
		CP 2017	<<	<<	<<	<<	<<	<<	<<	<<	<<	<<	<<
		CS	<<	<<	<<	<<	<<	<<	<<	<<	<<	<<	<<
		CP 2018	<<	<<	<<	<<	<<	<<	<<	<<	<<	<<	<<
		CS	<<	<<	<<	<<	<<	<<	<<	<<	<<	<<	<<
		CP 2019	<<	<<	<<	<<	<<	<<	<<	<<	<<	<<	<<
	<i>Interventi per soccorsi Unità di voto che si sopprime in attuazione del d.lgs.vo 19 agosto 2016, n.177</i>	RS	<<	<<	<<	<<	<<	<<	<<	<<	<<	<<	<<
		CP 2017	<<	<<	<<	<<	<<	<<	<<	<<	<<	<<	<<
		CS	<<	<<	<<	<<	<<	<<	<<	<<	<<	<<	<<
		CP 2018	<<	<<	<<	<<	<<	<<	<<	<<	<<	<<	<<
		CS	<<	<<	<<	<<	<<	<<	<<	<<	<<	<<	<<
		CP 2019	<<	<<	<<	<<	<<	<<	<<	<<	<<	<<	<<



RIEPILOGO

MINISTERO DELLE POLITICHE AGRICOLE ALIMENTARI E FORESTALI



MINISTERO DELLE POLITICHE AGRICOLE ALIMENTARI E FORESTALI
BILANCIO PER AZIONI

(in Euro)

Missione Programma Azione Titolo	Disegno di Legge di Bilancio Sezione II più precedenti note di variazioni	Effetti finanziari Disegno di Legge di Bilancio Sezione I più precedenti note di variazioni	Disegno di Legge di Bilancio Integrato (Sez. I + Sez. II) più precedenti note di variazioni	Sezione II Variazioni che si propongono	Sezione II Previsioni risultanti dopo la presente nota	Sezione I Variazioni che si propongono	Sezione I Previsioni risultanti dopo la presente nota	Bilancio Integrato (Sez. I + Sez. II) Previsioni risultanti dopo la presente nota	130701/1
1. Agricoltura, politiche agroalimentari e pesca (9)	RS	167.378.894	167.378.894	<<	167.378.894	11.000.000	10.110.026	167.378.894	
	CP 2017	827.429.879	826.539.905	5.000.000	832.429.879	11.000.000	10.110.026	842.539.905	
	CS	846.434.108	845.544.134	5.000.000	851.434.108	<<	<<	861.544.134	
	CP 2018	683.816.082	682.926.108	10.000.000	693.816.082	<<	-889.974	692.926.108	
	CS	686.707.479	685.817.505	10.000.000	696.707.479	<<	-889.974	695.817.505	
	CP 2019	638.752.234	637.862.260	10.000.000	648.752.234	<<	-889.974	647.862.260	
	CS	639.590.487	638.700.513	10.000.000	649.590.487	<<	-889.974	648.700.513	
	RS	58.307.484	58.307.484	<<	58.307.484	<<	<<	58.307.484	
	CP 2017	353.683.721	353.683.721	<<	353.683.721	<<	<<	353.683.721	
1.1 Politiche europee ed internazionali e dello sviluppo rurale (9.2)	CS	359.640.568	359.640.568	<<	359.640.568	<<	<<	359.640.568	
	CP 2018	255.609.522	255.609.522	<<	255.609.522	<<	<<	255.609.522	
	CS	256.241.132	256.241.132	<<	256.241.132	<<	<<	256.241.132	
	CP 2019	213.026.460	213.026.460	<<	213.026.460	<<	<<	213.026.460	
	CS	213.193.099	213.193.099	<<	213.193.099	<<	<<	213.193.099	
	RS	35.710	35.710	<<	35.710	<<	<<	35.710	
	CP 2017	10.179.758	10.179.758	<<	10.179.758	<<	<<	10.179.758	
	CS	10.179.758	10.179.758	<<	10.179.758	<<	<<	10.179.758	
	CP 2018	10.174.700	10.174.700	<<	10.174.700	<<	<<	10.174.700	
Spese correnti	CS	10.174.700	10.174.700	<<	10.174.700	<<	<<	10.174.700	
	CP 2019	10.170.046	10.170.046	<<	10.170.046	<<	<<	10.170.046	
	CS	10.170.046	10.170.046	<<	10.170.046	<<	<<	10.170.046	
	RS	35.710	35.710	<<	35.710	<<	<<	35.710	
	CP 2017	10.179.758	10.179.758	<<	10.179.758	<<	<<	10.179.758	
	CS	10.179.758	10.179.758	<<	10.179.758	<<	<<	10.179.758	
	CP 2018	10.174.700	10.174.700	<<	10.174.700	<<	<<	10.174.700	
	CS	10.174.700	10.174.700	<<	10.174.700	<<	<<	10.174.700	
	CP 2019	10.170.046	10.170.046	<<	10.170.046	<<	<<	10.170.046	
CS	10.170.046	10.170.046	<<	10.170.046	<<	<<	10.170.046		



MINISTERO DELLE POLITICHE AGRICOLE ALIMENTARI E FORESTALI
BILANCIO PER AZIONI

(in Euro)

130701/2

Missione Programma Azione Titolo	Disegno di Legge di Bilancio Sezione II più precedenti note di variazioni	Effetti finanziari Disegno di Legge di Bilancio Sezione I più precedenti note di variazioni	Disegno di Legge di Bilancio Integrato (Sez. I + Sez. II) più precedenti note di variazioni	Sezione II Variazioni che si propongono	Sezione II Previsioni risultanti dopo la presente nota	Sezione I Variazioni che si propongono	Sezione I Previsioni risultanti dopo la presente nota	Bilancio Integrato (Sez. I + Sez. II) Previsioni risultanti dopo la presente nota							
									RS	CP 2017	CP 2018	CP 2019	RS	CP 2017	CP 2018
Partecipazione ai processi decisionali per gli accordi internazionali e per la politica agricola comune e azioni di sostegno ai mercati	RS	8.764.003	8.764.003	<<	8.764.003	<<	<<	8.764.003							
	CP 2017	40.892.643	40.892.643	<<	40.892.643	<<	<<	40.892.643							
	CS	40.899.643	40.899.643	<<	40.899.643	<<	<<	40.899.643							
	CP 2018	2.873.256	2.873.256	<<	2.873.256	<<	<<	2.873.256							
	CS	2.883.256	2.883.256	<<	2.883.256	<<	<<	2.883.256							
	CP 2019	1.892.643	1.892.643	<<	1.892.643	<<	<<	1.892.643							
	CS	1.902.643	1.902.643	<<	1.902.643	<<	<<	1.902.643							
	RS	1.296.137	1.296.137	<<	1.296.137	<<	<<	1.296.137							
	CP 2017	1.882.468	1.882.468	<<	1.882.468	<<	<<	1.882.468							
Spese correnti	CS	1.889.468	1.889.468	<<	1.889.468	<<	<<	1.889.468							
	CP 2018	1.863.081	1.863.081	<<	1.863.081	<<	<<	1.863.081							
	CS	1.873.081	1.873.081	<<	1.873.081	<<	<<	1.873.081							
	CP 2019	1.882.468	1.882.468	<<	1.882.468	<<	<<	1.882.468							
	CS	1.892.468	1.892.468	<<	1.892.468	<<	<<	1.892.468							
	RS	7.467.866	7.467.866	<<	7.467.866	<<	<<	7.467.866							
	CP 2017	39.010.175	39.010.175	<<	39.010.175	<<	<<	39.010.175							
	CS	39.010.175	39.010.175	<<	39.010.175	<<	<<	39.010.175							
	CP 2018	1.010.175	1.010.175	<<	1.010.175	<<	<<	1.010.175							
Spese in conto capitale	CS	1.010.175	1.010.175	<<	1.010.175	<<	<<	1.010.175							
	CP 2019	10.175	10.175	<<	10.175	<<	<<	10.175							
	CS	10.175	10.175	<<	10.175	<<	<<	10.175							
	RS	14.173.259	14.173.259	<<	14.173.259	<<	<<	14.173.259							
	CP 2017	12.870.723	12.870.723	<<	12.870.723	<<	<<	12.870.723							
	CS	15.992.010	15.992.010	<<	15.992.010	<<	<<	15.992.010							
	CP 2018	6.829.372	6.829.372	<<	6.829.372	<<	<<	6.829.372							
	CS	6.951.166	6.951.166	<<	6.951.166	<<	<<	6.951.166							
	CP 2019	11.570.723	11.570.723	<<	11.570.723	<<	<<	11.570.723							
Politiche del sistema agricolo a livello nazionale ed internazionale per il settore dello sviluppo rurale e supporto per gli investimenti produttivi in agricoltura	CS	11.727.546	11.727.546	<<	11.727.546	<<	<<	11.727.546							




MINISTERO DELLE POLITICHE AGRICOLE ALIMENTARI E FORESTALI
BILANCIO PER AZIONI

(in Euro)

130701/3

Missione Programma Azione Titolo	Disegno di Legge di Bilancio Sezione II più precedenti note di variazioni	Effetti finanziari Disegno di Legge di Bilancio Sezione I più precedenti note di variazioni	Disegno di Legge di Bilancio Integrato (Sez. I + Sez. II) più precedenti note di variazioni	Sezione II Variazioni che si propongono	Sezione II Previsioni risultanti dopo la presente nota	Sezione I Variazioni che si propongono	Sezione I Previsioni risultanti dopo la presente nota	Bilancio Integrato (Sez. I + Sez. II) Previsioni risultanti dopo la presente nota							
									RS	CP 2017	CP 2018	CP 2019	RS	CP 2017	CP 2018
Spese correnti	RS	8.167.477	8.167.477	<<	<<	<<	<<	8.167.477							
	CP 2017	2.859.873	2.859.873	<<	<<	<<	<<	2.859.873							
	CS	3.475.390	3.475.390	<<	<<	<<	<<	3.475.390							
	CP 2018	2.818.522	2.818.522	<<	<<	<<	<<	2.818.522							
	CS	2.931.291	2.931.291	<<	<<	<<	<<	2.931.291							
	CP 2019	2.859.873	2.859.873	<<	<<	<<	<<	2.859.873							
CS	3.007.671	3.007.671	<<	<<	<<	<<	3.007.671								
Spese in conto capitale	RS	6.005.782	6.005.782	<<	<<	<<	<<	6.005.782							
	CP 2017	10.010.850	10.010.850	<<	<<	<<	<<	10.010.850							
	CS	12.516.620	12.516.620	<<	<<	<<	<<	12.516.620							
	CP 2018	4.010.850	4.010.850	<<	<<	<<	<<	4.010.850							
	CS	4.019.875	4.019.875	<<	<<	<<	<<	4.019.875							
	CP 2019	8.710.850	8.710.850	<<	<<	<<	<<	8.710.850							
CS	8.719.875	8.719.875	<<	<<	<<	<<	8.719.875								
Piano irriguo nazionale	RS	21.211.953	21.211.953	<<	<<	<<	<<	21.211.953							
	CP 2017	77.300.069	77.300.069	<<	<<	<<	<<	77.300.069							
	CS	77.304.961	77.304.961	<<	<<	<<	<<	77.304.961							
	CP 2018	67.040.792	67.040.792	<<	<<	<<	<<	67.040.792							
	CS	67.040.754	67.040.754	<<	<<	<<	<<	67.040.754							
	CP 2019	54.094.153	54.094.153	<<	<<	<<	<<	54.094.153							
CS	54.094.115	54.094.115	<<	<<	<<	<<	54.094.115								
Spese correnti	RS	4.930	4.930	<<	<<	<<	<<	4.930							
	CP 2017	82.705	82.705	<<	<<	<<	<<	82.705							
	CS	87.635	87.635	<<	<<	<<	<<	87.635							
	CP 2018	82.705	82.705	<<	<<	<<	<<	82.705							
	CS	82.705	82.705	<<	<<	<<	<<	82.705							
	CP 2019	82.705	82.705	<<	<<	<<	<<	82.705							
CS	82.705	82.705	<<	<<	<<	<<	82.705								




MINISTERO DELLE POLITICHE AGRICOLE ALIMENTARI E FORESTALI
BILANCIO PER AZIONI

(in Euro)

130701/4

Missione Programma Azione Titolo	Disegno di Legge di Bilancio Sezione II più precedenti note di variazioni	Effetti finanziari Disegno di Legge di Bilancio Sezione I più precedenti note di variazioni	Disegno di Legge di Bilancio Integrato (Sez. I + Sez. II) più precedenti note di variazioni	Sezione II Variazioni che si propongono	Sezione II Previsioni risultanti dopo la presente nota	Sezione I Variazioni che si propongono	Sezione I Previsioni risultanti dopo la presente nota	Bilancio Integrato (Sez. I + Sez. II) Previsioni risultanti dopo la presente nota												
									RS	CP 2017	CS	CP 2018	CS	CP 2019	CS	RS	CP 2017	CS	CP 2018	CS
Spese in conto capitale	RS	21.207.023		21.207.023	<<	<<	<<	21.207.023												
	CP 2017	77.217.364	<<	77.217.364	<<	<<	<<	77.217.364												
	CS	77.217.326	<<	77.217.326	<<	<<	<<	77.217.326												
	CP 2018	66.958.087	<<	66.958.087	<<	<<	<<	66.958.087												
	CS	66.958.049	<<	66.958.049	<<	<<	<<	66.958.049												
	CP 2019	54.011.448	<<	54.011.448	<<	<<	<<	54.011.448												
Tutela settore agricolo a seguito di avversità climatiche, salvaguardia della biodiversità e del patrimonio genetico vegetale, servizio fitosanitario e contrasto epizootie	RS	6.371.115		6.371.115	<<	<<	<<	6.371.115												
	CP 2017	75.666.712	<<	75.666.712	<<	<<	<<	75.666.712												
	CS	76.906.712	<<	76.906.712	<<	<<	<<	76.906.712												
	CP 2018	32.650.974	<<	32.650.974	<<	<<	<<	32.650.974												
	CS	33.150.974	<<	33.150.974	<<	<<	<<	33.150.974												
	CP 2019	7.558.712	<<	7.558.712	<<	<<	<<	7.558.712												
Spese correnti	RS	3.081.204		3.081.204	<<	<<	<<	3.081.204												
	CP 2017	989.226	<<	989.226	<<	<<	<<	989.226												
	CS	1.289.226	<<	1.289.226	<<	<<	<<	1.289.226												
	CP 2018	973.488	<<	973.488	<<	<<	<<	973.488												
	CS	973.488	<<	973.488	<<	<<	<<	973.488												
	CP 2019	989.226	<<	989.226	<<	<<	<<	989.226												
Spese in conto capitale	RS	3.289.911		3.289.911	<<	<<	<<	3.289.911												
	CP 2017	74.677.486	<<	74.677.486	<<	<<	<<	74.677.486												
	CS	75.617.486	<<	75.617.486	<<	<<	<<	75.617.486												
	CP 2018	31.677.486	<<	31.677.486	<<	<<	<<	31.677.486												
	CS	32.177.486	<<	32.177.486	<<	<<	<<	32.177.486												
	CP 2019	6.569.486	<<	6.569.486	<<	<<	<<	6.569.486												
CS	6.569.486	<<	6.569.486	<<	<<	<<	6.569.486													




MINISTERO DELLE POLITICHE AGRICOLE ALIMENTARI E FORESTALI
BILANCIO PER AZIONI

(in Euro)

130701/5

Missione Programma Azione Titolo	Disegno di Legge di Bilancio Sezione II più precedenti note di variazioni		Effetti finanziari Disegno di Legge di Bilancio Sezione I più precedenti note di variazioni		Disegno di Legge di Bilancio Integrato (Sez. I + Sez. II) più precedenti note di variazioni		Sezione II Variazioni che si propongono		Sezione II Previsioni risultanti dopo la presente nota		Sezione I Variazioni che si propongono		Sezione I Previsioni risultanti dopo la presente nota		Bilancio Integrato (Sez. I + Sez. II) Previsioni risultanti dopo la presente nota	
	RS	CP	RS	CP	RS	CP	RS	CP	RS	CP	RS	CP	RS	CP	RS	CP
Promozione della ricerca nel settore agricolo agroalimentare e rurale; miglioramento genetico vegetale	CP 2017	110.149.813	<<	<<	2.392.009	110.149.813	<<	<<	2.392.009	110.149.813	<<	<<	<<	<<	2.392.009	110.149.813
	CS	111.374.174	<<	<<	111.374.174	111.374.174	<<	<<	111.374.174	111.374.174	<<	<<	<<	<<	111.374.174	111.374.174
	CP 2018	109.481.939	<<	<<	109.481.939	109.481.939	<<	<<	109.481.939	109.481.939	<<	<<	<<	<<	109.481.939	109.481.939
	CS	109.481.793	<<	<<	109.481.793	109.481.793	<<	<<	109.481.793	109.481.793	<<	<<	<<	<<	109.481.793	109.481.793
	CP 2019	101.116.180	<<	<<	101.116.180	101.116.180	<<	<<	101.116.180	101.116.180	<<	<<	<<	<<	101.116.180	101.116.180
	CS	101.116.034	<<	<<	101.116.034	101.116.034	<<	<<	101.116.034	101.116.034	<<	<<	<<	<<	101.116.034	101.116.034
Spese correnti	RS	672.764	<<	<<	672.764	672.764	<<	<<	672.764	672.764	<<	<<	<<	<<	672.764	672.764
	CP 2017	102.132.429	<<	<<	102.132.429	102.132.429	<<	<<	102.132.429	102.132.429	<<	<<	<<	<<	102.132.429	102.132.429
	CS	102.656.790	<<	<<	102.656.790	102.656.790	<<	<<	102.656.790	102.656.790	<<	<<	<<	<<	102.656.790	102.656.790
	CP 2018	101.481.939	<<	<<	101.481.939	101.481.939	<<	<<	101.481.939	101.481.939	<<	<<	<<	<<	101.481.939	101.481.939
	CS	101.481.793	<<	<<	101.481.793	101.481.793	<<	<<	101.481.793	101.481.793	<<	<<	<<	<<	101.481.793	101.481.793
	CP 2019	101.116.180	<<	<<	101.116.180	101.116.180	<<	<<	101.116.180	101.116.180	<<	<<	<<	<<	101.116.180	101.116.180
CS	101.116.034	<<	<<	101.116.034	101.116.034	<<	<<	101.116.034	101.116.034	<<	<<	<<	<<	101.116.034	101.116.034	
Spese in conto capitale	RS	1.719.245	<<	<<	1.719.245	1.719.245	<<	<<	1.719.245	1.719.245	<<	<<	<<	<<	1.719.245	1.719.245
	CP 2017	8.017.384	<<	<<	8.017.384	8.017.384	<<	<<	8.017.384	8.017.384	<<	<<	<<	<<	8.017.384	8.017.384
	CS	8.717.384	<<	<<	8.717.384	8.717.384	<<	<<	8.717.384	8.717.384	<<	<<	<<	<<	8.717.384	8.717.384
	CP 2018	8.000.000	<<	<<	8.000.000	8.000.000	<<	<<	8.000.000	8.000.000	<<	<<	<<	<<	8.000.000	8.000.000
	CS	8.000.000	<<	<<	8.000.000	8.000.000	<<	<<	8.000.000	8.000.000	<<	<<	<<	<<	8.000.000	8.000.000
	CP 2019	<<	<<	<<	<<	<<	<<	<<	<<	<<	<<	<<	<<	<<	<<	<<
CS	<<	<<	<<	<<	<<	<<	<<	<<	<<	<<	<<	<<	<<	<<	<<	
Rilancio settore zootecnico e miglioramento genetico del bestiame	RS	5.359.435	<<	<<	5.359.435	5.359.435	<<	<<	5.359.435	5.359.435	<<	<<	<<	<<	5.359.435	5.359.435
	CP 2017	26.624.003	<<	<<	26.624.003	26.624.003	<<	<<	26.624.003	26.624.003	<<	<<	<<	<<	26.624.003	26.624.003
	CS	26.983.310	<<	<<	26.983.310	26.983.310	<<	<<	26.983.310	26.983.310	<<	<<	<<	<<	26.983.310	26.983.310
	CP 2018	26.558.489	<<	<<	26.558.489	26.558.489	<<	<<	26.558.489	26.558.489	<<	<<	<<	<<	26.558.489	26.558.489
	CS	26.558.489	<<	<<	26.558.489	26.558.489	<<	<<	26.558.489	26.558.489	<<	<<	<<	<<	26.558.489	26.558.489
	CP 2019	26.624.003	<<	<<	26.624.003	26.624.003	<<	<<	26.624.003	26.624.003	<<	<<	<<	<<	26.624.003	26.624.003
CS	26.624.003	<<	<<	26.624.003	26.624.003	<<	<<	26.624.003	26.624.003	<<	<<	<<	<<	26.624.003	26.624.003	



MINISTERO DELLE POLITICHE AGRICOLE ALIMENTARI E FORESTALI
BILANCIO PER AZIONI

(in Euro)

130701/6

Missione Programma Azione Titolo	Disegno di Legge di Bilancio Sezione II più precedenti note di variazioni	Effetti finanziari Disegno di Legge di Bilancio Sezione I più precedenti note di variazioni	Disegno di Legge di Bilancio Integrato (Sez. I + Sez. II) più precedenti note di variazioni	Sezione II Variazioni che si propongono	Sezione II Previsioni risultanti dopo la presente nota	Sezione I Variazioni che si propongono	Sezione I Previsioni risultanti dopo la presente nota	Bilancio Integrato (Sez. I + Sez. II) Previsioni risultanti dopo la presente nota			
									RS	CP 2017	CP 2018
Spese correnti	RS	86.632	86.632	<<	<<	<<	<<	86.632			
	CP 2017	4.117.908	4.117.908	<<	<<	<<	<<	4.117.908			
	CS	4.204.540	4.204.540	<<	<<	<<	<<	4.204.540			
	CP 2018	4.052.394	4.052.394	<<	<<	<<	<<	4.052.394			
	CS	4.052.394	4.052.394	<<	<<	<<	<<	4.052.394			
	CP 2019	4.117.908	4.117.908	<<	<<	<<	<<	4.117.908			
	CS	4.117.908	4.117.908	<<	<<	<<	<<	4.117.908			
	RS	5.272.803	5.272.803	<<	<<	<<	<<	5.272.803			
	CP 2017	22.506.095	22.506.095	<<	<<	<<	<<	22.506.095			
Spese in conto capitale	CS	22.778.770	22.778.770	<<	<<	<<	<<	22.778.770			
	CP 2018	22.506.095	22.506.095	<<	<<	<<	<<	22.506.095			
	CS	22.506.095	22.506.095	<<	<<	<<	<<	22.506.095			
	CP 2019	22.506.095	22.506.095	<<	<<	<<	<<	22.506.095			
	CS	22.506.095	22.506.095	<<	<<	<<	<<	22.506.095			
	RS	<<	<<	<<	<<	<<	<<	<<			
	CP 2017	<<	<<	<<	<<	<<	<<	<<			
	CS	<<	<<	<<	<<	<<	<<	<<			
	CP 2018	<<	<<	<<	<<	<<	<<	<<			
Attuazione delle convenzioni internazionali in materia ambientale e forestale	CS	<<	<<	<<	<<	<<	<<	<<			
	CP 2019	<<	<<	<<	<<	<<	<<	<<			
	CS	<<	<<	<<	<<	<<	<<	<<			
	RS	<<	<<	<<	<<	<<	<<	<<			
	CP 2017	<<	<<	<<	<<	<<	<<	<<			
	CS	<<	<<	<<	<<	<<	<<	<<			
	CP 2018	<<	<<	<<	<<	<<	<<	<<			
	CS	<<	<<	<<	<<	<<	<<	<<			
	CP 2019	<<	<<	<<	<<	<<	<<	<<			
Spese correnti	CS	<<	<<	<<	<<	<<	<<	<<			




MINISTERO DELLE POLITICHE AGRICOLE ALIMENTARI E FORESTALI
BILANCIO PER AZIONI

(in Euro)

1307017

Missione Programma Azione Titolo	Disegno di Legge di Bilancio Sezione II più precedenti note di variazioni	Effetti finanziari Disegno di Legge di Bilancio Sezione I più precedenti note di variazioni	Disegno di Legge di Bilancio Integrato (Sez. I + Sez. II) più precedenti note di variazioni	Sezione II Variazioni che si propongono	Sezione II Previsioni risultanti dopo la presente nota	Sezione I Variazioni che si propongono	Sezione I Previsioni risultanti dopo la presente nota	Bilancio Integrato (Sez. I + Sez. II) Previsioni risultanti dopo la presente nota
1.2 <i>Vigilanza, prevenzione e repressione frodi nel settore agricolo, agroalimentare, agroindustriale e forestale (9.5)</i>	RS	3.896.725	3.896.725	<<	3.896.725	<<	<<	3.896.725
	CP 2017	39.848.536	39.848.536	<<	39.848.536	<<	<<	39.848.536
	CS	42.320.895	42.320.895	<<	42.320.895	<<	<<	42.320.895
	CP 2018	39.244.269	39.244.269	<<	39.244.269	<<	<<	39.244.269
	CS	39.559.781	39.559.781	<<	39.559.781	<<	<<	39.559.781
	CP 2019	38.585.518	38.585.518	<<	38.585.518	<<	<<	38.585.518
CS	38.660.307	38.660.307	<<	38.660.307	<<	<<	38.660.307	
Spese di personale per il programma	RS	98.667	98.667	<<	98.667	<<	<<	98.667
	CP 2017	32.080.194	32.080.194	<<	32.080.194	<<	<<	32.080.194
	CS	32.087.675	32.087.675	<<	32.087.675	<<	<<	32.087.675
	CP 2018	31.486.406	31.486.406	<<	31.486.406	<<	<<	31.486.406
	CS	31.486.406	31.486.406	<<	31.486.406	<<	<<	31.486.406
	CP 2019	30.809.449	30.809.449	<<	30.809.449	<<	<<	30.809.449
CS	30.809.449	30.809.449	<<	30.809.449	<<	<<	30.809.449	
Spese correnti	RS	98.667	98.667	<<	98.667	<<	<<	98.667
	CP 2017	32.080.194	32.080.194	<<	32.080.194	<<	<<	32.080.194
	CS	32.087.675	32.087.675	<<	32.087.675	<<	<<	32.087.675
	CP 2018	31.486.406	31.486.406	<<	31.486.406	<<	<<	31.486.406
	CS	31.486.406	31.486.406	<<	31.486.406	<<	<<	31.486.406
	CP 2019	30.809.449	30.809.449	<<	30.809.449	<<	<<	30.809.449
CS	30.809.449	30.809.449	<<	30.809.449	<<	<<	30.809.449	
Prevenzione e repressione delle frodi e tutela della qualità dei prodotti agroalimentari	RS	2.226.109	2.226.109	<<	2.226.109	<<	<<	2.226.109
	CP 2017	4.032.214	4.032.214	<<	4.032.214	<<	<<	4.032.214
	CS	5.759.011	5.759.011	<<	5.759.011	<<	<<	5.759.011
	CP 2018	4.026.588	4.026.588	<<	4.026.588	<<	<<	4.026.588
	CS	4.206.588	4.206.588	<<	4.206.588	<<	<<	4.206.588
	CP 2019	4.040.051	4.040.051	<<	4.040.051	<<	<<	4.040.051
CS	3.920.051	3.920.051	<<	3.920.051	<<	<<	3.920.051	



MINISTERO DELLE POLITICHE AGRICOLE ALIMENTARI E FORESTALI
BILANCIO PER AZIONI

(in Euro)

130701/8

Missione Programma Azione Titolo	Disegno di Legge di Bilancio Sezione II più precedenti note di variazioni	Effetti finanziari Disegno di Legge di Bilancio Sezione I più precedenti note di variazioni	Disegno di Legge di Bilancio Integrato (Sez. I + Sez. II) più precedenti note di variazioni	Sezione II Variazioni che si propongono	Sezione II Previsioni risultanti dopo la presente nota	Sezione I Variazioni che si propongono	Sezione I Previsioni risultanti dopo la presente nota	Bilancio Integrato (Sez. I + Sez. II) Previsioni risultanti dopo la presente nota						
									RS	CP 2017	CP 2018	CP 2019	CS	RS
Spese correnti	RS	619.146	619.146	619.146	<<	<<	<<	619.146						
	CP 2017	3.705.855	3.705.855	3.705.855	<<	<<	<<	3.705.855						
	CS	4.149.609	4.149.609	4.149.609	<<	<<	<<	4.149.609						
	CP 2018	3.700.229	3.700.229	3.700.229	<<	<<	<<	3.700.229						
	CS	3.700.229	3.700.229	3.700.229	<<	<<	<<	3.700.229						
	CP 2019	3.713.692	3.713.692	3.713.692	<<	<<	<<	3.713.692						
Spese in conto capitale	RS	1.606.963	1.606.963	1.606.963	<<	<<	<<	1.606.963						
	CP 2017	326.359	326.359	326.359	<<	<<	<<	326.359						
	CS	1.609.402	1.609.402	1.609.402	<<	<<	<<	1.609.402						
	CP 2018	326.359	326.359	326.359	<<	<<	<<	326.359						
	CS	506.359	506.359	506.359	<<	<<	<<	506.359						
	CP 2019	326.359	326.359	326.359	<<	<<	<<	326.359						
Analisi di laboratorio ed attività di ricerca e sperimentazione analitica per il contrasto alle frodi agroalimentari	RS	1.308.945	1.308.945	1.308.945	<<	<<	<<	1.308.945						
	CP 2017	2.550.688	2.550.688	2.550.688	<<	<<	<<	2.550.688						
	CS	3.051.589	3.051.589	3.051.589	<<	<<	<<	3.051.589						
	CP 2018	2.547.191	2.547.191	2.547.191	<<	<<	<<	2.547.191						
	CS	2.547.191	2.547.191	2.547.191	<<	<<	<<	2.547.191						
	CP 2019	2.550.578	2.550.578	2.550.578	<<	<<	<<	2.550.578						
Spese correnti	RS	462.704	462.704	462.704	<<	<<	<<	462.704						
	CP 2017	2.337.674	2.337.674	2.337.674	<<	<<	<<	2.337.674						
	CS	2.432.835	2.432.835	2.432.835	<<	<<	<<	2.432.835						
	CP 2018	2.334.177	2.334.177	2.334.177	<<	<<	<<	2.334.177						
	CS	2.334.177	2.334.177	2.334.177	<<	<<	<<	2.334.177						
	CP 2019	2.337.564	2.337.564	2.337.564	<<	<<	<<	2.337.564						



MINISTERO DELLE POLITICHE AGRICOLE ALIMENTARI E FORESTALI
BILANCIO PER AZIONI

(in Euro)

130701/9


Missione Programma Azione Titolo	Disegno di Legge di Bilancio Sezione II più precedenti note di variazioni	Effetti finanziari Disegno di Legge di Bilancio Sezione I più precedenti note di variazioni	Disegno di Legge di Bilancio Integrato (Sez. I + Sez. II) più precedenti note di variazioni	Sezione II Variazioni che si propongono	Sezione II Previsioni risultanti dopo la presente nota	Sezione I Variazioni che si propongono	Sezione I Previsioni risultanti dopo la presente nota	Bilancio Integrato (Sez. I + Sez. II) Previsioni risultanti dopo la presente nota							
									RS	CP 2017	CP 2018	CP 2019	RS	CP 2017	CP 2018
Spese in conto capitale	RS	846.241	846.241	<<	<<	<<	<<	846.241							
	CP 2017	213.014	213.014	<<	<<	<<	<<	213.014							
	CS	618.754	618.754	<<	<<	<<	<<	618.754							
	CP 2018	213.014	213.014	<<	<<	<<	<<	213.014							
	CS	213.014	213.014	<<	<<	<<	<<	213.014							
	CP 2019	213.014	213.014	<<	<<	<<	<<	213.014							
Azione anti frode svolta dal Comando dei Carabinieri Politiche Agricole a tutela del comparto agroalimentare per la corretta destinazione dei finanziamenti UE e la sicurezza alimentare	RS	263.004	263.004	<<	<<	<<	<<	263.004							
	CP 2017	1.185.440	1.185.440	<<	<<	<<	<<	1.185.440							
	CS	1.422.620	1.422.620	<<	<<	<<	<<	1.422.620							
	CP 2018	1.184.084	1.184.084	<<	<<	<<	<<	1.184.084							
	CS	1.319.596	1.319.596	<<	<<	<<	<<	1.319.596							
	CP 2019	1.185.440	1.185.440	<<	<<	<<	<<	1.185.440							
Spese correnti	RS	1.380.229	1.380.229	<<	<<	<<	<<	1.380.229							
	CP 2017	257.490	257.490	<<	<<	<<	<<	257.490							
	CS	1.179.942	1.179.942	<<	<<	<<	<<	1.179.942							
	CP 2018	1.417.122	1.417.122	<<	<<	<<	<<	1.417.122							
	CS	1.178.586	1.178.586	<<	<<	<<	<<	1.178.586							
	CP 2019	1.314.098	1.314.098	<<	<<	<<	<<	1.314.098							
Spese in conto capitale	RS	1.179.942	1.179.942	<<	<<	<<	<<	1.179.942							
	CP 2017	1.374.731	1.374.731	<<	<<	<<	<<	1.374.731							
	CS	5.514	5.514	<<	<<	<<	<<	5.514							
	CP 2018	5.498	5.498	<<	<<	<<	<<	5.498							
	CS	5.498	5.498	<<	<<	<<	<<	5.498							
	CP 2019	5.498	5.498	<<	<<	<<	<<	5.498							



MINISTERO DELLE POLITICHE AGRICOLE ALIMENTARI E FORESTALI
BILANCIO PER AZIONI

(in Euro)

Missione Programma Azione Titolo	Disegno di Legge di Bilancio Sezione II più precedenti note di variazioni	Effetti finanziari Disegno di Legge di Bilancio Sezione I più precedenti note di variazioni	Disegno di Legge di Bilancio Integrato (Sez. I + Sez. II) più precedenti note di variazioni	Sezione II Variazioni che si propongono	Sezione II Previsioni risultanti dopo la presente nota	Sezione I Variazioni che si propongono	Sezione I Previsioni risultanti dopo la presente nota	Bilancio Integrato (Sez. I + Sez. II) Previsioni risultanti dopo la presente nota	130/701/10						
										RS	CP 2017	CP 2018	CP 2019	RS	CP 2017
1.3 Politiche competitive, della qualità' agrosilvopastorale, della pesca, dell'ippica e mezzi tecnici di produzione (9.6)	RS	105.174.485		105.174.485	<<	105.174.485		105.174.485							
	CP 2017	433.897.622	-889.974	433.007.648	5.000.000	438.897.622	10.110.026	449.007.648							
	CS	444.472.645	-889.974	443.582.671	5.000.000	449.472.645	10.110.026	459.582.671							
	CP 2018	388.962.291	-889.974	388.072.317	10.000.000	398.962.291	-889.974	398.072.317							
	CS	390.906.566	-889.974	390.016.592	10.000.000	400.906.566	-889.974	400.016.592							
	CP 2019	387.140.256	-889.974	386.250.282	10.000.000	397.140.256	-889.974	396.250.282							
	CS	387.737.081	-889.974	386.847.107	10.000.000	397.737.081	-889.974	396.847.107							
	RS	130.925		130.925	<<	130.925		130.925							
	CP 2017	18.315.917	<<	18.315.917	<<	18.315.917	<<	18.315.917							
CS	18.379.842	<<	18.379.842	<<	18.379.842	<<	18.379.842								
CP 2018	15.713.941	<<	15.713.941	<<	15.713.941	<<	15.713.941								
CS	15.713.941	<<	15.713.941	<<	15.713.941	<<	15.713.941								
CP 2019	15.611.307	<<	15.611.307	<<	15.611.307	<<	15.611.307								
CS	15.611.307	<<	15.611.307	<<	15.611.307	<<	15.611.307								
RS	130.925		130.925	<<	130.925		130.925								
CP 2017	18.315.917	<<	18.315.917	<<	18.315.917	<<	18.315.917								
CS	18.379.842	<<	18.379.842	<<	18.379.842	<<	18.379.842								
CP 2018	15.713.941	<<	15.713.941	<<	15.713.941	<<	15.713.941								
CS	15.713.941	<<	15.713.941	<<	15.713.941	<<	15.713.941								
CP 2019	15.611.307	<<	15.611.307	<<	15.611.307	<<	15.611.307								
CS	15.611.307	<<	15.611.307	<<	15.611.307	<<	15.611.307								
RS	33.499.744		33.499.744	<<	33.499.744		33.499.744								
CP 2017	31.991.287	-889.974	31.101.313	<<	31.991.287	11.000.000	10.110.026	42.101.313							
CS	32.901.287	-889.974	32.011.313	<<	32.901.287	11.000.000	10.110.026	43.011.313							
CP 2018	31.937.697	-889.974	31.047.723	<<	31.937.697	<<	-889.974	31.047.723							
CS	31.937.697	-889.974	31.047.723	<<	31.937.697	<<	-889.974	31.047.723							
CP 2019	31.991.287	-889.974	31.101.313	<<	31.991.287	<<	-889.974	31.101.313							
CS	31.991.287	-889.974	31.101.313	<<	31.991.287	<<	-889.974	31.101.313							
Spese correnti	RS	130.925		130.925	<<	130.925		130.925							
	CP 2017	18.315.917	<<	18.315.917	<<	18.315.917	<<	18.315.917							
	CS	18.379.842	<<	18.379.842	<<	18.379.842	<<	18.379.842							
Interventi a favore del settore pesca e acquacoltura	RS	33.499.744		33.499.744	<<	33.499.744		33.499.744							
	CP 2017	31.991.287	-889.974	31.101.313	<<	31.991.287	10.110.026	42.101.313							
	CS	32.901.287	-889.974	32.011.313	<<	32.901.287	10.110.026	43.011.313							




MINISTERO DELLE POLITICHE AGRICOLE ALIMENTARI E FORESTALI
BILANCIO PER AZIONI

(in Euro)

130/701/11

Missione Programma Azione Titolo	Disegno di Legge di Bilancio Sezione II più precedenti note di variazioni	Effetti finanziari Disegno di Legge di Bilancio Sezione I più precedenti note di variazioni	Disegno di Legge di Bilancio Integrato (Sez. I + Sez. II) più precedenti note di variazioni	Sezione II Variazioni che si propongono	Sezione II Previsioni risultanti dopo la presente nota	Sezione I Variazioni che si propongono	Sezione I Previsioni risultanti dopo la presente nota	Bilancio Integrato (Sez. I + Sez. II) Previsioni risultanti dopo la presente nota							
									RS	CP 2017	CP 2018	CP 2019	RS	CP 2017	CP 2018
Spese correnti	RS	30.188.540		30.188.540	<<	30.188.540		30.188.540							
	CP 2017	30.969.443	-889.974	30.079.469	<<	30.969.443	10.110.026	41.079.469							
	CS	30.969.443	-889.974	30.079.469	<<	30.969.443	10.110.026	41.079.469							
	CP 2018	30.961.355	-889.974	30.071.381	<<	30.961.355	-889.974	30.071.381							
	CS	30.961.355	-889.974	30.071.381	<<	30.961.355	-889.974	30.071.381							
	CP 2019	30.969.443	-889.974	30.079.469	<<	30.969.443	-889.974	30.079.469							
	CS	30.969.443	-889.974	30.079.469	<<	30.969.443	-889.974	30.079.469							
	RS	3.311.204		3.311.204	<<	3.311.204		3.311.204							
	CP 2017	1.021.844	<<	1.021.844	<<	1.021.844	<<	1.021.844							
Spese in conto capitale	CS	1.931.844	<<	1.931.844	<<	1.931.844	<<	1.931.844							
	CP 2018	976.342	<<	976.342	<<	976.342	<<	976.342							
	CS	976.342	<<	976.342	<<	976.342	<<	976.342							
	CP 2019	1.021.844	<<	1.021.844	<<	1.021.844	<<	1.021.844							
	CS	1.021.844	<<	1.021.844	<<	1.021.844	<<	1.021.844							
	RS	28.665.945		28.665.945	<<	28.665.945		28.665.945							
	CP 2017	201.612.516	<<	201.612.516	5.000.000	206.612.516	<<	206.612.516							
	CS	209.941.112	<<	209.941.112	5.000.000	214.941.112	<<	214.941.112							
	CP 2018	160.438.251	<<	160.438.251	10.000.000	170.438.251	<<	170.438.251							
Competitività delle filiere agroalimentari, sviluppo delle imprese e della cooperazione per la valorizzazione del sistema agroalimentare italiano	CS	162.281.873	<<	162.281.873	10.000.000	172.281.873	<<	172.281.873							
	CP 2019	161.276.159	<<	161.276.159	10.000.000	171.276.159	<<	171.276.159							
	CS	161.574.387	<<	161.574.387	10.000.000	171.574.387	<<	171.574.387							
	RS	10.092.092		10.092.092	<<	10.092.092		10.092.092							
	CP 2017	162.638.126	<<	162.638.126	<<	162.638.126	<<	162.638.126							
	CS	165.706.572	<<	165.706.572	<<	165.706.572	<<	165.706.572							
	CP 2018	156.473.287	<<	156.473.287	<<	156.473.287	<<	156.473.287							
	CS	158.066.909	<<	158.066.909	<<	158.066.909	<<	158.066.909							
	CP 2019	157.309.323	<<	157.309.323	<<	157.309.323	<<	157.309.323							
CS	157.607.551	<<	157.607.551	<<	157.607.551	<<	157.607.551								
Spese correnti	RS	10.092.092		10.092.092	<<	10.092.092		10.092.092							
	CP 2017	162.638.126	<<	162.638.126	<<	162.638.126	<<	162.638.126							
	CS	165.706.572	<<	165.706.572	<<	165.706.572	<<	165.706.572							
CP 2018	156.473.287	<<	156.473.287	<<	156.473.287	<<	156.473.287								
CS	158.066.909	<<	158.066.909	<<	158.066.909	<<	158.066.909								
CP 2019	157.309.323	<<	157.309.323	<<	157.309.323	<<	157.309.323								
CS	157.607.551	<<	157.607.551	<<	157.607.551	<<	157.607.551								




MINISTERO DELLE POLITICHE AGRICOLE ALIMENTARI E FORESTALI
BILANCIO PER AZIONI

(in Euro)

130/701/12

Missione Programma Azione Titolo	Disegno di Legge di Bilancio Sezione II più precedenti note di variazioni	Effetti finanziari Disegno di Legge di Bilancio Sezione I più precedenti note di variazioni	Disegno di Legge di Bilancio Integrato (Sez. I + Sez. II) più precedenti note di variazioni	Sezione II Variazioni che si propongono	Sezione II Previsioni risultanti dopo la presente nota	Sezione I Variazioni che si propongono	Sezione I Previsioni risultanti dopo la presente nota	Bilancio Integrato (Sez. I + Sez. II) Previsioni risultanti dopo la presente nota
Spese in conto capitale	RS	18.573.853	18.573.853	<<	18.573.853	<<	<<	18.573.853
	CP 2017	38.974.390	38.974.390	<<	38.974.390	<<	<<	43.974.390
	CS	44.234.540	44.234.540	<<	49.234.540	<<	<<	49.234.540
	CP 2018	3.964.964	3.964.964	<<	13.964.964	<<	<<	13.964.964
	CS	4.214.964	4.214.964	<<	14.214.964	<<	<<	14.214.964
	CP 2019	3.966.836	3.966.836	<<	13.966.836	<<	<<	13.966.836
CS	3.966.836	3.966.836	<<	13.966.836	<<	<<	13.966.836	
Sviluppo del sistema informativo agricolo nazionale	RS	3.482.121	3.482.121	<<	3.482.121	<<	<<	3.482.121
	CP 2017	12.050.549	12.050.549	<<	12.050.549	<<	<<	12.050.549
	CS	12.366.958	12.366.958	<<	12.366.958	<<	<<	12.366.958
	CP 2018	11.963.472	11.963.472	<<	11.963.472	<<	<<	11.963.472
	CS	12.088.486	12.088.486	<<	12.088.486	<<	<<	12.088.486
	CP 2019	11.650.549	11.650.549	<<	11.650.549	<<	<<	11.650.549
CS	12.012.785	12.012.785	<<	12.012.785	<<	<<	12.012.785	
Spese correnti	RS	1.732.392	1.732.392	<<	1.732.392	<<	<<	1.732.392
	CP 2017	7.342.602	7.342.602	<<	7.342.602	<<	<<	7.342.602
	CS	6.983.550	6.983.550	<<	6.983.550	<<	<<	6.983.550
	CP 2018	7.255.525	7.255.525	<<	7.255.525	<<	<<	7.255.525
	CS	7.068.934	7.068.934	<<	7.068.934	<<	<<	7.068.934
	CP 2019	7.342.602	7.342.602	<<	7.342.602	<<	<<	7.342.602
CS	7.393.233	7.393.233	<<	7.393.233	<<	<<	7.393.233	
Spese in conto capitale	RS	1.749.729	1.749.729	<<	1.749.729	<<	<<	1.749.729
	CP 2017	4.707.947	4.707.947	<<	4.707.947	<<	<<	4.707.947
	CS	5.383.408	5.383.408	<<	5.383.408	<<	<<	5.383.408
	CP 2018	4.707.947	4.707.947	<<	4.707.947	<<	<<	4.707.947
	CS	5.019.552	5.019.552	<<	5.019.552	<<	<<	5.019.552
	CP 2019	4.307.947	4.307.947	<<	4.307.947	<<	<<	4.307.947
CS	4.619.552	4.619.552	<<	4.619.552	<<	<<	4.619.552	




MINISTERO DELLE POLITICHE AGRICOLE ALIMENTARI E FORESTALI
BILANCIO PER AZIONI

(in Euro)


130/701/13

Missione Programma Azione Titolo	Disegno di Legge di Bilancio Sezione II più precedenti note di variazioni	Effetti finanziari Disegno di Legge di Bilancio Sezione I più precedenti note di variazioni	Disegno di Legge di Bilancio Integrato (Sez. I + Sez. II) più precedenti note di variazioni	Sezione II Variazioni che si propongono	Sezione II Previsioni risultanti dopo la presente nota	Sezione I Variazioni che si propongono	Sezione I Previsioni risultanti dopo la presente nota	Bilancio Integrato (Sez. I + Sez. II) Previsioni risultanti dopo la presente nota
Interventi a favore del settore ippico	RS		39.395.750	<<	39.395.750	<<	<<	39.395.750
	CP 2017		169.927.353	<<	169.927.353	<<	<<	169.927.353
	CS		170.883.446	<<	170.883.446	<<	<<	170.883.446
	CP 2018		168.908.930	<<	168.908.930	<<	<<	168.908.930
	CS		168.884.569	<<	168.884.569	<<	<<	168.884.569
	CP 2019		166.610.954	<<	166.610.954	<<	<<	166.610.954
	CS		166.547.315	<<	166.547.315	<<	<<	166.547.315
Spese correnti	RS		39.395.750	<<	39.395.750	<<	<<	39.395.750
	CP 2017		169.874.729	<<	169.874.729	<<	<<	169.874.729
	CS		170.830.822	<<	170.830.822	<<	<<	170.830.822
	CP 2018		168.856.306	<<	168.856.306	<<	<<	168.856.306
	CS		168.831.945	<<	168.831.945	<<	<<	168.831.945
	CP 2019		166.558.330	<<	166.558.330	<<	<<	166.558.330
	CS		166.494.691	<<	166.494.691	<<	<<	166.494.691
Spese in conto capitale	RS		<<	<<	<<	<<	<<	<<
	CP 2017		52.624	<<	52.624	<<	<<	52.624
	CS		52.624	<<	52.624	<<	<<	52.624
	CP 2018		52.624	<<	52.624	<<	<<	52.624
	CS		52.624	<<	52.624	<<	<<	52.624
	CP 2019		52.624	<<	52.624	<<	<<	52.624
	CS		52.624	<<	52.624	<<	<<	52.624



MINISTERO DELLE POLITICHE AGRICOLE ALIMENTARI E FORESTALI
BILANCIO PER AZIONI

Missione Programma Azione Titolo	Disegno di Legge di Bilancio Sezione II più precedenti note di variazioni	Effetti finanziari Disegno di Legge di Bilancio Sezione I più precedenti note di variazioni	Disegno di Legge di Bilancio Integrato (Sez. I + Sez. II) più precedenti note di variazioni	Sezione II Variazioni che si propongono	Sezione II Previsioni risultanti dopo la presente nota	Sezione I Variazioni che si propongono	Sezione I Previsioni risultanti dopo la presente nota	Bilancio Integrato (Sez. I + Sez. II) Previsioni risultanti dopo la presente nota	130/701/14
2. Servizi istituzionali e generali delle amministrazioni pubbliche (32)	RS	1.163.946	1.163.946	<<	1.163.946	<<	<<	1.163.946	
	CP 2017	22.638.955	<<	22.638.955	<<	<<	<<	22.638.955	
	CS	23.220.612	<<	23.220.612	<<	<<	<<	23.220.612	
	CP 2018	22.423.539	<<	22.423.539	<<	<<	<<	22.423.539	
	CS	23.194.097	<<	23.194.097	<<	<<	<<	23.194.097	
	CP 2019	22.792.937	<<	22.792.937	<<	<<	<<	22.792.937	
CS	23.409.610	<<	23.409.610	<<	23.409.610	<<	23.409.610		
2.1 Indirizzo politico (32.2)	RS	237.705	237.705	<<	237.705	<<	<<	237.705	
	CP 2017	7.041.500	<<	7.041.500	<<	<<	<<	7.041.500	
	CS	7.035.073	<<	7.035.073	<<	<<	<<	7.035.073	
	CP 2018	6.964.014	<<	6.964.014	<<	<<	<<	6.964.014	
	CS	7.021.842	<<	7.021.842	<<	<<	<<	7.021.842	
	CP 2019	6.929.815	<<	6.929.815	<<	<<	<<	6.929.815	
CS	6.980.682	<<	6.980.682	<<	6.980.682	<<	6.980.682		
Ministro e Sottosegretari di Stato	RS	<<	<<	<<	<<	<<	<<	<<	
	CP 2017	599.315	<<	599.315	<<	<<	<<	599.315	
	CS	599.315	<<	599.315	<<	<<	<<	599.315	
	CP 2018	599.315	<<	599.315	<<	<<	<<	599.315	
	CS	599.315	<<	599.315	<<	<<	<<	599.315	
	CP 2019	599.315	<<	599.315	<<	<<	<<	599.315	
CS	599.315	<<	599.315	<<	599.315	<<	599.315		
Spese correnti	RS	<<	<<	<<	<<	<<	<<	<<	
	CP 2017	599.315	<<	599.315	<<	<<	<<	599.315	
	CS	599.315	<<	599.315	<<	<<	<<	599.315	
	CP 2018	599.315	<<	599.315	<<	<<	<<	599.315	
	CS	599.315	<<	599.315	<<	<<	<<	599.315	
	CP 2019	599.315	<<	599.315	<<	<<	<<	599.315	
CS	599.315	<<	599.315	<<	599.315	<<	599.315		




MINISTERO DELLE POLITICHE AGRICOLE ALIMENTARI E FORESTALI
BILANCIO PER AZIONI

(in Euro)

130/701/15

Missione Programma Azione Titolo	Disegno di Legge di Bilancio Sezione II più precedenti note di variazioni	Effetti finanziari Disegno di Legge di Bilancio Sezione I più precedenti note di variazioni	Disegno di Legge di Bilancio Integrato (Sez. I + Sez. II) più precedenti note di variazioni	Sezione II Variazioni che si propongono	Sezione II Previsioni risultanti dopo la presente nota	Sezione I Variazioni che si propongono	Sezione I Previsioni risultanti dopo la presente nota	Bilancio Integrato (Sez. I + Sez. II) Previsioni risultanti dopo la presente nota
Indirizzo politico-amministrativo	RS	232.478	232.478	<<	232.478	<<	<<	232.478
	CP 2017	5.679.433	5.679.433	<<	5.679.433	<<	<<	5.679.433
	CS	5.669.095	5.669.095	<<	5.669.095	<<	<<	5.669.095
	CP 2018	5.604.946	5.604.946	<<	5.604.946	<<	<<	5.604.946
	CS	5.657.580	5.657.580	<<	5.657.580	<<	<<	5.657.580
	CP 2019	5.570.747	5.570.747	<<	5.570.747	<<	<<	5.570.747
CS	5.614.185	5.614.185	<<	5.614.185	<<	<<	5.614.185	
Spese correnti	RS	217.947	217.947	<<	217.947	<<	<<	217.947
	CP 2017	5.654.959	5.654.959	<<	5.654.959	<<	<<	5.654.959
	CS	5.640.090	5.640.090	<<	5.640.090	<<	<<	5.640.090
	CP 2018	5.580.472	5.580.472	<<	5.580.472	<<	<<	5.580.472
	CS	5.633.106	5.633.106	<<	5.633.106	<<	<<	5.633.106
	CP 2019	5.546.273	5.546.273	<<	5.546.273	<<	<<	5.546.273
CS	5.589.711	5.589.711	<<	5.589.711	<<	<<	5.589.711	
Spese in conto capitale	RS	14.531	14.531	<<	14.531	<<	<<	14.531
	CP 2017	24.474	24.474	<<	24.474	<<	<<	24.474
	CS	29.005	29.005	<<	29.005	<<	<<	29.005
	CP 2018	24.474	24.474	<<	24.474	<<	<<	24.474
	CS	24.474	24.474	<<	24.474	<<	<<	24.474
	CP 2019	24.474	24.474	<<	24.474	<<	<<	24.474
CS	24.474	24.474	<<	24.474	<<	<<	24.474	
Valutazione e controllo strategico (OIV)	RS	5.227	5.227	<<	5.227	<<	<<	5.227
	CP 2017	762.752	762.752	<<	762.752	<<	<<	762.752
	CS	766.663	766.663	<<	766.663	<<	<<	766.663
	CP 2018	759.753	759.753	<<	759.753	<<	<<	759.753
	CS	764.947	764.947	<<	764.947	<<	<<	764.947
	CP 2019	759.753	759.753	<<	759.753	<<	<<	759.753
CS	767.182	767.182	<<	767.182	<<	<<	767.182	



MINISTERO DELLE POLITICHE AGRICOLE ALIMENTARI E FORESTALI
BILANCIO PER AZIONI

(in Euro)

130/701/16

Missione Programma Azione Titolo	Disegno di Legge di Bilancio Sezione II più precedenti note di variazioni		Effetti finanziari Disegno di Legge di Bilancio Sezione I più precedenti note di variazioni		Disegno di Legge di Bilancio Integrato (Sez. I + Sez. II) più precedenti note di variazioni		Sezione II Variazioni che si propongono		Sezione II Previsioni risultanti dopo la presente nota		Sezione I Variazioni che si propongono		Sezione I Previsioni risultanti dopo la presente nota		Bilancio Integrato (Sez. I + Sez. II) Previsioni risultanti dopo la presente nota	
	RS	CP	RS	CP	RS	CP	RS	CP	RS	CP	RS	CP	RS	CP	RS	CP
Spese correnti	CP 2017	762.752	<<	<<	5.227	762.752	<<	<<	5.227	762.752	<<	<<	<<	<<	5.227	762.752
	CS	766.663	<<	<<	766.663	766.663	<<	<<	766.663	766.663	<<	<<	<<	<<	766.663	766.663
	CP 2018	759.753	<<	<<	759.753	759.753	<<	<<	759.753	759.753	<<	<<	<<	<<	759.753	759.753
	CS	764.947	<<	<<	764.947	764.947	<<	<<	764.947	764.947	<<	<<	<<	<<	764.947	764.947
	CP 2019	759.753	<<	<<	759.753	759.753	<<	<<	759.753	759.753	<<	<<	<<	<<	759.753	759.753
	CS	767.182	<<	<<	767.182	767.182	<<	<<	767.182	767.182	<<	<<	<<	<<	767.182	767.182
2.2 Servizi e affari generati per le amministrazioni di competenza (32.3)	RS	926.241	<<	<<	926.241	926.241	<<	<<	926.241	926.241	<<	<<	<<	<<	926.241	926.241
	CP 2017	15.597.455	<<	<<	15.597.455	15.597.455	<<	<<	15.597.455	15.597.455	<<	<<	<<	<<	15.597.455	15.597.455
	CS	16.185.539	<<	<<	16.185.539	16.185.539	<<	<<	16.185.539	16.185.539	<<	<<	<<	<<	16.185.539	16.185.539
	CP 2018	15.459.525	<<	<<	15.459.525	15.459.525	<<	<<	15.459.525	15.459.525	<<	<<	<<	<<	15.459.525	15.459.525
	CS	16.172.255	<<	<<	16.172.255	16.172.255	<<	<<	16.172.255	16.172.255	<<	<<	<<	<<	16.172.255	16.172.255
	CP 2019	15.863.122	<<	<<	15.863.122	15.863.122	<<	<<	15.863.122	15.863.122	<<	<<	<<	<<	15.863.122	15.863.122
Spese di personale per il programma	CS	16.428.928	<<	<<	16.428.928	16.428.928	<<	<<	16.428.928	16.428.928	<<	<<	<<	<<	16.428.928	16.428.928
	RS	34.465	<<	<<	34.465	34.465	<<	<<	34.465	34.465	<<	<<	<<	<<	34.465	34.465
	CP 2017	5.688.231	<<	<<	5.688.231	5.688.231	<<	<<	5.688.231	5.688.231	<<	<<	<<	<<	5.688.231	5.688.231
	CS	5.688.231	<<	<<	5.688.231	5.688.231	<<	<<	5.688.231	5.688.231	<<	<<	<<	<<	5.688.231	5.688.231
	CP 2018	5.571.887	<<	<<	5.571.887	5.571.887	<<	<<	5.571.887	5.571.887	<<	<<	<<	<<	5.571.887	5.571.887
	CS	5.571.887	<<	<<	5.571.887	5.571.887	<<	<<	5.571.887	5.571.887	<<	<<	<<	<<	5.571.887	5.571.887
Spese correnti	CP 2019	5.538.692	<<	<<	5.538.692	5.538.692	<<	<<	5.538.692	5.538.692	<<	<<	<<	<<	5.538.692	5.538.692
	CS	5.538.692	<<	<<	5.538.692	5.538.692	<<	<<	5.538.692	5.538.692	<<	<<	<<	<<	5.538.692	5.538.692
	RS	34.465	<<	<<	34.465	34.465	<<	<<	34.465	34.465	<<	<<	<<	<<	34.465	34.465
	CP 2017	5.688.231	<<	<<	5.688.231	5.688.231	<<	<<	5.688.231	5.688.231	<<	<<	<<	<<	5.688.231	5.688.231
	CS	5.688.231	<<	<<	5.688.231	5.688.231	<<	<<	5.688.231	5.688.231	<<	<<	<<	<<	5.688.231	5.688.231
	CP 2018	5.571.887	<<	<<	5.571.887	5.571.887	<<	<<	5.571.887	5.571.887	<<	<<	<<	<<	5.571.887	5.571.887
CP 2019	CS	5.571.887	<<	<<	5.571.887	5.571.887	<<	<<	5.571.887	5.571.887	<<	<<	<<	<<	5.571.887	5.571.887
	CP 2019	5.538.692	<<	<<	5.538.692	5.538.692	<<	<<	5.538.692	5.538.692	<<	<<	<<	<<	5.538.692	5.538.692
	CS	5.538.692	<<	<<	5.538.692	5.538.692	<<	<<	5.538.692	5.538.692	<<	<<	<<	<<	5.538.692	5.538.692



MINISTERO DELLE POLITICHE AGRICOLE ALIMENTARI E FORESTALI
BILANCIO PER AZIONI

(in Euro)

130/701/17

Missione Programma Azione Titolo	Disegno di Legge di Bilancio Sezione II più precedenti note di variazioni		Effetti finanziari Disegno di Legge di Bilancio Sezione I più precedenti note di variazioni		Disegno di Legge di Bilancio Integrato (Sez. I + Sez. II) più precedenti note di variazioni		Sezione II Variazioni che si propongono		Sezione II Previsioni risultanti dopo la presente nota		Sezione I Variazioni che si propongono		Sezione I Previsioni risultanti dopo la presente nota		Bilancio Integrato (Sez. I + Sez. II) Previsioni risultanti dopo la presente nota	
	RS	CP	RS	CP	RS	CP	RS	CP	RS	CP	RS	CP	RS	CP	RS	CP
Gestione del personale	CP 2017	6.639.146	<<	<<	148.852	6.639.146	<<	<<	148.852	6.639.146	<<	<<	<<	<<	6.639.146	6.639.146
	CS	6.625.819	<<	<<	6.625.819	6.625.819	<<	<<	6.625.819	6.625.819	<<	<<	<<	<<	6.625.819	6.625.819
	CP 2018	6.620.827	<<	<<	6.620.827	6.620.827	<<	<<	6.620.827	6.620.827	<<	<<	<<	<<	6.620.827	6.620.827
	CS	6.622.368	<<	<<	6.622.368	6.622.368	<<	<<	6.622.368	6.622.368	<<	<<	<<	<<	6.622.368	6.622.368
	CP 2019	6.628.371	<<	<<	6.628.371	6.628.371	<<	<<	6.628.371	6.628.371	<<	<<	<<	<<	6.628.371	6.628.371
	CS	6.616.822	<<	<<	6.616.822	6.616.822	<<	<<	6.616.822	6.616.822	<<	<<	<<	<<	6.616.822	6.616.822
Spese correnti	RS	148.852	<<	<<	148.852	148.852	<<	<<	148.852	148.852	<<	<<	<<	<<	148.852	148.852
	CP 2017	6.639.146	<<	<<	6.639.146	6.639.146	<<	<<	6.639.146	6.639.146	<<	<<	<<	<<	6.639.146	6.639.146
	CS	6.625.819	<<	<<	6.625.819	6.625.819	<<	<<	6.625.819	6.625.819	<<	<<	<<	<<	6.625.819	6.625.819
	CP 2018	6.620.827	<<	<<	6.620.827	6.620.827	<<	<<	6.620.827	6.620.827	<<	<<	<<	<<	6.620.827	6.620.827
	CS	6.622.368	<<	<<	6.622.368	6.622.368	<<	<<	6.622.368	6.622.368	<<	<<	<<	<<	6.622.368	6.622.368
	CP 2019	6.628.371	<<	<<	6.628.371	6.628.371	<<	<<	6.628.371	6.628.371	<<	<<	<<	<<	6.628.371	6.628.371
Gestione comune dei beni e servizi	RS	742.924	<<	<<	742.924	742.924	<<	<<	742.924	742.924	<<	<<	<<	<<	742.924	742.924
	CP 2017	3.270.078	<<	<<	3.270.078	3.270.078	<<	<<	3.270.078	3.270.078	<<	<<	<<	<<	3.270.078	3.270.078
	CS	3.871.489	<<	<<	3.871.489	3.871.489	<<	<<	3.871.489	3.871.489	<<	<<	<<	<<	3.871.489	3.871.489
	CP 2018	3.266.811	<<	<<	3.266.811	3.266.811	<<	<<	3.266.811	3.266.811	<<	<<	<<	<<	3.266.811	3.266.811
	CS	3.978.000	<<	<<	3.978.000	3.978.000	<<	<<	3.978.000	3.978.000	<<	<<	<<	<<	3.978.000	3.978.000
	CP 2019	3.696.059	<<	<<	3.696.059	3.696.059	<<	<<	3.696.059	3.696.059	<<	<<	<<	<<	3.696.059	3.696.059
Spese correnti	RS	38.842	<<	<<	38.842	38.842	<<	<<	38.842	38.842	<<	<<	<<	<<	38.842	38.842
	CP 2017	2.305.561	<<	<<	2.305.561	2.305.561	<<	<<	2.305.561	2.305.561	<<	<<	<<	<<	2.305.561	2.305.561
	CS	2.336.605	<<	<<	2.336.605	2.336.605	<<	<<	2.336.605	2.336.605	<<	<<	<<	<<	2.336.605	2.336.605
	CP 2018	2.302.294	<<	<<	2.302.294	2.302.294	<<	<<	2.302.294	2.302.294	<<	<<	<<	<<	2.302.294	2.302.294
	CS	2.468.966	<<	<<	2.468.966	2.468.966	<<	<<	2.468.966	2.468.966	<<	<<	<<	<<	2.468.966	2.468.966
	CP 2019	2.731.542	<<	<<	2.731.542	2.731.542	<<	<<	2.731.542	2.731.542	<<	<<	<<	<<	2.731.542	2.731.542
CS	2.861.958	<<	<<	2.861.958	2.861.958	<<	<<	2.861.958	2.861.958	<<	<<	<<	<<	2.861.958	2.861.958	



MINISTERO DELLE POLITICHE AGRICOLE ALIMENTARI E FORESTALI
BILANCIO PER AZIONI

(in Euro)

130/701/18

Missione Programma Azione Titolo	Disegno di Legge di Bilancio Sezione II più precedenti note di variazioni	Effetti finanziari Disegno di Legge di Bilancio Sezione I più precedenti note di variazioni	Disegno di Legge di Bilancio Integrato (Sez. I + Sez. II) più precedenti note di variazioni	Sezione II Variazioni che si propongono	Sezione II Previsioni risultanti dopo la presente nota	Sezione I Variazioni che si propongono	Sezione I Previsioni risultanti dopo la presente nota	Bilancio Integrato (Sez. I + Sez. II) Previsioni risultanti dopo la presente nota
Spese in conto capitale	RS	704.082	704.082	<<	704.082	<<	<<	704.082
	CP 2017	964.517	964.517	<<	964.517	<<	<<	964.517
	CS	1.534.884	1.534.884	<<	1.534.884	<<	<<	1.534.884
	CP 2018	964.517	964.517	<<	964.517	<<	<<	964.517
	CS	1.509.034	1.509.034	<<	1.509.034	<<	<<	1.509.034
	CP 2019	964.517	964.517	<<	964.517	<<	<<	964.517
CS	1.411.456	1.411.456	<<	1.411.456	<<	<<	1.411.456	
Sviluppo sostenibile e tutela del territorio e dell'ambiente (18)	RS	<<	<<	<<	<<	<<	<<	<<
	CP 2017	<<	<<	<<	<<	<<	<<	<<
	CS	<<	<<	<<	<<	<<	<<	<<
	CP 2018	<<	<<	<<	<<	<<	<<	<<
	CS	<<	<<	<<	<<	<<	<<	<<
	CP 2019	<<	<<	<<	<<	<<	<<	<<
CS	<<	<<	<<	<<	<<	<<	<<	
Tutela e conservazione della fauna e della flora e salvaguardia della biodiversità (18.7) Unità di voto che si sopprime in attuazione del d.lgs.vo 19 agosto 2016, n.177	RS	<<	<<	<<	<<	<<	<<	<<
	CP 2017	<<	<<	<<	<<	<<	<<	<<
	CS	<<	<<	<<	<<	<<	<<	<<
	CP 2018	<<	<<	<<	<<	<<	<<	<<
	CS	<<	<<	<<	<<	<<	<<	<<
	CP 2019	<<	<<	<<	<<	<<	<<	<<
CS	<<	<<	<<	<<	<<	<<	<<	
Spese di personale per il programma	RS	<<	<<	<<	<<	<<	<<	<<
	CP 2017	<<	<<	<<	<<	<<	<<	<<
	CS	<<	<<	<<	<<	<<	<<	<<
	CP 2018	<<	<<	<<	<<	<<	<<	<<
	CS	<<	<<	<<	<<	<<	<<	<<
	CP 2019	<<	<<	<<	<<	<<	<<	<<
CS	<<	<<	<<	<<	<<	<<	<<	



MINISTERO DELLE POLITICHE AGRICOLE ALIMENTARI E FORESTALI
BILANCIO PER AZIONI
(in Euro)

130/701/19

Missione Programma Azione Titolo	Disegno di Legge di Bilancio Sezione II più precedenti note di variazioni	Effetti finanziari Disegno di Legge di Bilancio Sezione I più precedenti note di variazioni	Disegno di Legge di Bilancio Integrato (Sez. I + Sez II) più precedenti note di variazioni	Sezione II Variazioni che si propongono	Sezione II Previsioni risultanti dopo la presente nota	Sezione I Variazioni che si propongono	Sezione I Previsioni risultanti dopo la presente nota	Bilancio Integrato (Sez. I + Sez II) Previsioni risultanti dopo la presente nota
Spese correnti	RS	<<	<<	<<	<<	<<	<<	<<
	CP 2017	<<	<<	<<	<<	<<	<<	<<
	CS	<<	<<	<<	<<	<<	<<	<<
	CP 2018	<<	<<	<<	<<	<<	<<	<<
	CS	<<	<<	<<	<<	<<	<<	<<
	CP 2019	<<	<<	<<	<<	<<	<<	<<
Gestione e assistenza del personale del Corpo forestale dello Stato	RS	<<	<<	<<	<<	<<	<<	<<
	CP 2017	<<	<<	<<	<<	<<	<<	<<
	CS	<<	<<	<<	<<	<<	<<	<<
	CP 2018	<<	<<	<<	<<	<<	<<	<<
	CS	<<	<<	<<	<<	<<	<<	<<
	CP 2019	<<	<<	<<	<<	<<	<<	<<
Spese correnti	RS	<<	<<	<<	<<	<<	<<	<<
	CP 2017	<<	<<	<<	<<	<<	<<	<<
	CS	<<	<<	<<	<<	<<	<<	<<
	CP 2018	<<	<<	<<	<<	<<	<<	<<
	CS	<<	<<	<<	<<	<<	<<	<<
	CP 2019	<<	<<	<<	<<	<<	<<	<<
Gestione e tutela delle aree naturali protette e salvaguardia della biodiversità animale e forestale anche attraverso le attività di educazione ambientale	RS	<<	<<	<<	<<	<<	<<	<<
	CP 2017	<<	<<	<<	<<	<<	<<	<<
	CS	<<	<<	<<	<<	<<	<<	<<
	CP 2018	<<	<<	<<	<<	<<	<<	<<
	CS	<<	<<	<<	<<	<<	<<	<<
	CP 2019	<<	<<	<<	<<	<<	<<	<<



MINISTERO DELLE POLITICHE AGRICOLE ALIMENTARI E FORESTALI
BILANCIO PER AZIONI

(in Euro)

130/701/21

Missione Programma Azione Titolo	Disegno di Legge di Bilancio Sezione II più precedenti note di variazioni	Effetti finanziari Disegno di Legge di Bilancio Sezione I più precedenti note di variazioni	Disegno di Legge di Bilancio Integrato (Sez. I + Sez. II) più precedenti note di variazioni	Sezione II Variazioni che si propongono	Sezione II Previsioni risultanti dopo la presente nota	Sezione I Variazioni che si propongono	Sezione I Previsioni risultanti dopo la presente nota	Bilancio Integrato (Sez. I + Sez. II) Previsioni risultanti dopo la presente nota
Spese in conto capitale	RS	<<	<<	<<	<<	<<	<<	<<
	CP 2017	<<	<<	<<	<<	<<	<<	<<
	CS	<<	<<	<<	<<	<<	<<	<<
	CP 2018	<<	<<	<<	<<	<<	<<	<<
	CS	<<	<<	<<	<<	<<	<<	<<
	CP 2019	<<	<<	<<	<<	<<	<<	<<
Ordine pubblico e sicurezza (7)	RS	<<	<<	<<	<<	<<	<<	<<
	CP 2017	<<	<<	<<	<<	<<	<<	<<
	CS	<<	<<	<<	<<	<<	<<	<<
	CP 2018	<<	<<	<<	<<	<<	<<	<<
	CS	<<	<<	<<	<<	<<	<<	<<
	CP 2019	<<	<<	<<	<<	<<	<<	<<
Sicurezza pubblica in ambito rurale e montano (7.6) Unità di voto che si sopprime in attuazione del d.lgs.vo 19 agosto 2016, n.177	RS	<<	<<	<<	<<	<<	<<	<<
	CP 2017	<<	<<	<<	<<	<<	<<	<<
	CS	<<	<<	<<	<<	<<	<<	<<
	CP 2018	<<	<<	<<	<<	<<	<<	<<
	CS	<<	<<	<<	<<	<<	<<	<<
	CP 2019	<<	<<	<<	<<	<<	<<	<<
Spese di personale per il programma	RS	<<	<<	<<	<<	<<	<<	<<
	CP 2017	<<	<<	<<	<<	<<	<<	<<
	CS	<<	<<	<<	<<	<<	<<	<<
	CP 2018	<<	<<	<<	<<	<<	<<	<<
	CS	<<	<<	<<	<<	<<	<<	<<
	CP 2019	<<	<<	<<	<<	<<	<<	<<




MINISTERO DELLE POLITICHE AGRICOLE ALIMENTARI E FORESTALI
BILANCIO PER AZIONI

(in Euro)

130/701/23

Missione Programma Azione Titolo	Disegno di Legge di Bilancio						Effetti finanziari		Disegno di Legge di Bilancio Integrato		Sezione II		Sezione I		Bilancio Integrato	
	di Bilancio		di Bilancio Integrato		di Bilancio Integrato		di Bilancio Integrato		(Sez. I + Sez. II)		Previsioni		Previsioni		(Sez. I + Sez. II)	
	più precedenti	note di variazioni	più precedenti	note di variazioni	più precedenti	note di variazioni	più precedenti	note di variazioni	più precedenti	note di variazioni	Sezione II	Sezione I	Sezione I	Sezione I	Sezione I	Bilancio Integrato
	note di variazioni	note di variazioni	note di variazioni	note di variazioni	note di variazioni	note di variazioni	note di variazioni	note di variazioni	note di variazioni	note di variazioni	Sezione II	Sezione I	Sezione I	Sezione I	Sezione I	Bilancio Integrato
	note di variazioni	note di variazioni	note di variazioni	note di variazioni	note di variazioni	note di variazioni	note di variazioni	note di variazioni	note di variazioni	note di variazioni	Sezione II	Sezione I	Sezione I	Sezione I	Sezione I	Bilancio Integrato
Spese correnti	RS	<<	<<	<<	<<	<<	<<	<<	<<	<<	<<	<<	<<	<<	<<	<<
	CP 2017	<<	<<	<<	<<	<<	<<	<<	<<	<<	<<	<<	<<	<<	<<	<<
	CS	<<	<<	<<	<<	<<	<<	<<	<<	<<	<<	<<	<<	<<	<<	<<
	CP 2018	<<	<<	<<	<<	<<	<<	<<	<<	<<	<<	<<	<<	<<	<<	<<
	CS	<<	<<	<<	<<	<<	<<	<<	<<	<<	<<	<<	<<	<<	<<	<<
	CP 2019	<<	<<	<<	<<	<<	<<	<<	<<	<<	<<	<<	<<	<<	<<	<<
Spese in conto capitale	RS	<<	<<	<<	<<	<<	<<	<<	<<	<<	<<	<<	<<	<<	<<	<<
	CP 2017	<<	<<	<<	<<	<<	<<	<<	<<	<<	<<	<<	<<	<<	<<	<<
	CS	<<	<<	<<	<<	<<	<<	<<	<<	<<	<<	<<	<<	<<	<<	<<
	CP 2018	<<	<<	<<	<<	<<	<<	<<	<<	<<	<<	<<	<<	<<	<<	<<
	CS	<<	<<	<<	<<	<<	<<	<<	<<	<<	<<	<<	<<	<<	<<	<<
	CP 2019	<<	<<	<<	<<	<<	<<	<<	<<	<<	<<	<<	<<	<<	<<	<<
Controllo del territorio per il contrasto ai reati in danno all'ambiente, agli animali ed alla fauna selvatica	RS	<<	<<	<<	<<	<<	<<	<<	<<	<<	<<	<<	<<	<<	<<	<<
	CP 2017	<<	<<	<<	<<	<<	<<	<<	<<	<<	<<	<<	<<	<<	<<	<<
	CS	<<	<<	<<	<<	<<	<<	<<	<<	<<	<<	<<	<<	<<	<<	<<
	CP 2018	<<	<<	<<	<<	<<	<<	<<	<<	<<	<<	<<	<<	<<	<<	<<
	CS	<<	<<	<<	<<	<<	<<	<<	<<	<<	<<	<<	<<	<<	<<	<<
	CP 2019	<<	<<	<<	<<	<<	<<	<<	<<	<<	<<	<<	<<	<<	<<	<<
Spese correnti	RS	<<	<<	<<	<<	<<	<<	<<	<<	<<	<<	<<	<<	<<	<<	<<
	CP 2017	<<	<<	<<	<<	<<	<<	<<	<<	<<	<<	<<	<<	<<	<<	<<
	CS	<<	<<	<<	<<	<<	<<	<<	<<	<<	<<	<<	<<	<<	<<	<<
	CP 2018	<<	<<	<<	<<	<<	<<	<<	<<	<<	<<	<<	<<	<<	<<	<<
	CS	<<	<<	<<	<<	<<	<<	<<	<<	<<	<<	<<	<<	<<	<<	<<
	CP 2019	<<	<<	<<	<<	<<	<<	<<	<<	<<	<<	<<	<<	<<	<<	<<



MINISTERO DELLE POLITICHE AGRICOLE ALIMENTARI E FORESTALI
BILANCIO PER AZIONI

(in Euro)

130/701/25

Missione Programma Azione Titolo	Disegno di Legge di Bilancio						Disegno di Legge di Bilancio Integrato (Sez. I + Sez. II) più precedenti note di variazioni		Disegno di Legge di Bilancio Integrato (Sez. I + Sez. II) più precedenti note di variazioni		Sezione II Previsioni risultanti dopo la presente nota		Sezione I che si propongono		Sezione I Previsioni risultanti dopo la presente nota		Bilancio Integrato (Sez. I + Sez. II) Previsioni risultanti dopo la presente nota		
	RS	CP	CS	CP	CS	CP	RS	CP	CS	CP	CS	CP	CS	CP	CS	CP	CS	CP	CS
Spese correnti	2017	<<	<<	<<	<<	<<	<<	<<	<<	<<	<<	<<	<<	<<	<<	<<	<<	<<	<<
	2018	<<	<<	<<	<<	<<	<<	<<	<<	<<	<<	<<	<<	<<	<<	<<	<<	<<	<<
	2019	<<	<<	<<	<<	<<	<<	<<	<<	<<	<<	<<	<<	<<	<<	<<	<<	<<	<<
	2017	<<	<<	<<	<<	<<	<<	<<	<<	<<	<<	<<	<<	<<	<<	<<	<<	<<	<<
	2018	<<	<<	<<	<<	<<	<<	<<	<<	<<	<<	<<	<<	<<	<<	<<	<<	<<	<<
	2019	<<	<<	<<	<<	<<	<<	<<	<<	<<	<<	<<	<<	<<	<<	<<	<<	<<	<<
Gestione e assistenza del personale del Corpo forestale dello Stato	2017	<<	<<	<<	<<	<<	<<	<<	<<	<<	<<	<<	<<	<<	<<	<<	<<	<<	<<
	2018	<<	<<	<<	<<	<<	<<	<<	<<	<<	<<	<<	<<	<<	<<	<<	<<	<<	<<
	2019	<<	<<	<<	<<	<<	<<	<<	<<	<<	<<	<<	<<	<<	<<	<<	<<	<<	<<
	2017	<<	<<	<<	<<	<<	<<	<<	<<	<<	<<	<<	<<	<<	<<	<<	<<	<<	<<
	2018	<<	<<	<<	<<	<<	<<	<<	<<	<<	<<	<<	<<	<<	<<	<<	<<	<<	<<
	2019	<<	<<	<<	<<	<<	<<	<<	<<	<<	<<	<<	<<	<<	<<	<<	<<	<<	<<
Spese correnti	2017	<<	<<	<<	<<	<<	<<	<<	<<	<<	<<	<<	<<	<<	<<	<<	<<	<<	<<
	2018	<<	<<	<<	<<	<<	<<	<<	<<	<<	<<	<<	<<	<<	<<	<<	<<	<<	<<
	2019	<<	<<	<<	<<	<<	<<	<<	<<	<<	<<	<<	<<	<<	<<	<<	<<	<<	<<
	2017	<<	<<	<<	<<	<<	<<	<<	<<	<<	<<	<<	<<	<<	<<	<<	<<	<<	<<
	2018	<<	<<	<<	<<	<<	<<	<<	<<	<<	<<	<<	<<	<<	<<	<<	<<	<<	<<
	2019	<<	<<	<<	<<	<<	<<	<<	<<	<<	<<	<<	<<	<<	<<	<<	<<	<<	<<
Sicurezza e protezione civile	2017	<<	<<	<<	<<	<<	<<	<<	<<	<<	<<	<<	<<	<<	<<	<<	<<	<<	<<
	2018	<<	<<	<<	<<	<<	<<	<<	<<	<<	<<	<<	<<	<<	<<	<<	<<	<<	<<
	2019	<<	<<	<<	<<	<<	<<	<<	<<	<<	<<	<<	<<	<<	<<	<<	<<	<<	<<
	2017	<<	<<	<<	<<	<<	<<	<<	<<	<<	<<	<<	<<	<<	<<	<<	<<	<<	<<
	2018	<<	<<	<<	<<	<<	<<	<<	<<	<<	<<	<<	<<	<<	<<	<<	<<	<<	<<
	2019	<<	<<	<<	<<	<<	<<	<<	<<	<<	<<	<<	<<	<<	<<	<<	<<	<<	<<




MINISTERO DELLE POLITICHE AGRICOLE ALIMENTARI E FORESTALI
BILANCIO PER AZIONI

(in Euro)

130/701/26

Missione Programma Azione Titolo	Disegno di Legge di Bilancio Sezione II più precedenti note di variazioni	Effetti finanziari Disegno di Legge di Bilancio Sezione I più precedenti note di variazioni	Disegno di Legge di Bilancio Integrato (Sez. I + Sez. II) più precedenti note di variazioni	Sezione II Variazioni che si propongono	Sezione II Previsioni risultanti dopo la presente nota	Sezione I Variazioni che si propongono	Sezione I Previsioni risultanti dopo la presente nota	Bilancio Integrato (Sez. I + Sez. II) Previsioni risultanti dopo la presente nota
Spese correnti	RS 2017	<<	<<	<<	<<	<<	<<	<<
	CP 2017	<<	<<	<<	<<	<<	<<	<<
	CS 2017	<<	<<	<<	<<	<<	<<	<<
	CP 2018	<<	<<	<<	<<	<<	<<	<<
	CS 2018	<<	<<	<<	<<	<<	<<	<<
	CP 2019	<<	<<	<<	<<	<<	<<	<<
Spese in conto capitale	RS 2017	<<	<<	<<	<<	<<	<<	<<
	CP 2017	<<	<<	<<	<<	<<	<<	<<
	CS 2017	<<	<<	<<	<<	<<	<<	<<
	CP 2018	<<	<<	<<	<<	<<	<<	<<
	CS 2018	<<	<<	<<	<<	<<	<<	<<
	CP 2019	<<	<<	<<	<<	<<	<<	<<
Prevenzione e lotta agli incendi boschivi anche in concorso con le Regioni	RS 2017	<<	<<	<<	<<	<<	<<	<<
	CP 2017	<<	<<	<<	<<	<<	<<	<<
	CS 2017	<<	<<	<<	<<	<<	<<	<<
	CP 2018	<<	<<	<<	<<	<<	<<	<<
	CS 2018	<<	<<	<<	<<	<<	<<	<<
	CP 2019	<<	<<	<<	<<	<<	<<	<<
Spese correnti	RS 2017	<<	<<	<<	<<	<<	<<	<<
	CP 2017	<<	<<	<<	<<	<<	<<	<<
	CS 2017	<<	<<	<<	<<	<<	<<	<<
	CP 2018	<<	<<	<<	<<	<<	<<	<<
	CS 2018	<<	<<	<<	<<	<<	<<	<<
	CP 2019	<<	<<	<<	<<	<<	<<	<<




MINISTERO DELLE POLITICHE AGRICOLE ALIMENTARI E FORESTALI
BILANCIO PER AZIONI

(in Euro)


130/701/27

Missione Programma Azione Titolo	Disegno di Legge di Bilancio di Bilancio Integrato (Sez. I + Sez. II) più precedenti note di variazioni						Disegno di Legge di Bilancio Integrato (Sez. I + Sez. II) più precedenti note di variazioni			Sezione II Variazioni che si propongono			Sezione II Previsioni risultanti dopo la presente nota			Sezione I Variazioni che si propongono			Sezione I Previsioni risultanti dopo la presente nota			Bilancio Integrato (Sez. I + Sez. II) Previsioni risultanti dopo la presente nota												
	RS	CP	CS	CP	CS	CP	CS	RS	CP	CS	CP	CS	CP	CS	CP	CS	CP	CS	CP	CS	CP	CS	CP	CS	CP	CS	CP	CS						
Spese in conto capitale	<<	<<	<<	<<	<<	<<	<<	<<	<<	<<	<<	<<	<<	<<	<<	<<	<<	<<	<<	<<	<<	<<	<<	<<	<<	<<	<<	<<						
TOTALE	168.542.640	850.068.834	869.654.720	706.239.621	709.901.576	661.545.171	663.000.097	168.542.640	849.178.860	868.764.746	705.349.647	709.011.602	660.655.197	662.110.123	168.542.640	855.068.834	874.654.720	716.239.621	719.901.576	671.545.171	673.000.097	11.000.000	11.000.000	10.110.026	10.110.026	10.110.026	10.110.026	168.542.640	865.178.860	884.764.746	715.349.647	719.011.602	670.655.197	672.110.123



ALLEGATI


MINISTERO DELLE POLITICHE AGRICOLE ALIMENTARI E FORESTALI



130/588/1


MINISTERO DELLE POLITICHE AGRICOLE ALIMENTARI E FORESTALI					
Rifinanziamenti, Definanziamenti e Riprogrammazioni delle dotazioni previste a legislazione vigente (art. 23, c. 3, lett. b)					
(in Euro)					
Missione Programma Autorizzazione		Previsioni per l'autorizzazione nel suo complesso (incluso l'effetto delle rimodulazioni)	Riprogrammazione con la presente NV	Rifinanziamento e Definanziamento con la presente NV	Totale Risultante dopo la presente NV
1 Agricoltura, politiche agroalimentari e pesca (9)					
1.1 Politiche europee ed internazionali e dello sviluppo rurale (9.2)					
DLG n. 454 del 1989 art. 6	2017	2.000.000	<<	<<	2.000.000
RIORGANIZZAZIONE DEL SETTORE DELLA RICERCA IN AGRICOLTURA, ANORMA DELL'ART. 11 DELLA L.	2018	2.000.000	<<	<<	2.000.000
15 MARZO 1997, N. 59	2019	2.000.000	<<	<<	2.000.000
(Cap-pg. 2084/2)	2020 e succ.	<<	<<	<<	<<
LF n. 244 del 2007 art. 2 c. 133 p. B	2017	45.075.441	<<	<<	45.075.441
DISPOSIZIONI PER LA FORMAZIONE DEL BILANCIO ANNUALE E PLURIENNALE DELLO STATO (LEGGE	2018	45.075.441	<<	<<	45.075.441
FINANZIARIA 2007) (*)	2019	45.075.441	<<	<<	45.075.441
(Cap-pg. 7438/5)	2020 e succ.	302.452.646	<<	<<	302.452.646
1.2 Vigilanza, prevenzione e repressione frodi nel settore agricolo, agroalimentare, agroindustriale e forestale (9.5)					
DLG n. 143 del 1997 art. 2	2017	294.789	<<	<<	294.789
CONFERIMENTO ALLE REGIONI DELLE FUNZIONI AMMINISTRATIVE IN MATERIA DI AGRICOLTURA E	2018	294.789	<<	<<	294.789
PESCA E RIORGANIZZAZIONE DELL'AMMINISTRAZIONE CENTRALE	2019	294.789	<<	<<	294.789
(Cap-pg. 1107/9)	2020 e succ.	2.947.890	<<	<<	2.947.890
1.3 Politiche competitive, della qualità agroalimentare, della pesca, dell'ippica e mezzi tecnici di produzione (9.6)					
L n. 267 del 1991 art. 1 c. 1 p. 5	2017	177.579	<<	<<	177.579
ATTUAZIONE DEL TERZO PIANO NAZIONALE DELLA PESCA MARITTIMA E MISURE IN MATERIA DI	2018	168.390	<<	<<	168.390
CREDITO PESCHERECIO, NONCHE' DI RICONVERSIONE DELLE UNITA' ADIBITE ALLA PESCA CON RETI	2019	177.579	<<	<<	177.579
DA POSTA DERIVANTE (*)	2020 e succ.	177.579	<<	<<	177.579
(Cap-pg. 1414/1, 1415/1)					
L n. 267 del 1991 art. 1 c. 1 p. 6	2017	1.012.441	<<	<<	1.012.441
ATTUAZIONE DEL TERZO PIANO NAZIONALE DELLA PESCA MARITTIMA E MISURE IN MATERIA DI	2018	966.939	<<	<<	966.939
CREDITO PESCHERECIO, NONCHE' DI RICONVERSIONE DELLE UNITA' ADIBITE ALLA PESCA CON RETI	2019	1.012.441	<<	<<	1.012.441
DA POSTA DERIVANTE (*)	2020 e succ.	11.136.851	<<	<<	11.136.851
(Cap-pg. 7043/1)					

N.B. : Per le Autorizzazioni di FL - segnate nella stampa con (*) - gli importi degli anni successivi al terzo di previsione indicano l'onere complessivo rimasto; per le autorizzazioni di tipo continuativo (FB - OI) i valori riportati sono calcolati su un periodo temporale massimo di 10 anni



130/588/2

MINISTERO DELLE POLITICHE AGRICOLE ALIMENTARI E FORESTALI					
Rifinanziamenti, Definanziamenti e Riprogrammazioni delle dotazioni previste a legislazione vigente (art. 23, c. 3, lett. b)					
(in Euro)					
Missione Programma Autorizzazione		Previsioni per l'autorizzazione nel suo complesso (incluso l'effetto delle rimodulazioni)	Riprogrammazione con la presente NV	Rifinanziamento e Definanziamento con la presente NV	Totale Risultante dopo la presente NV
L. n. 499 del 1999 art. 4 c. 1 p. 3 RAZIONALIZZAZIONE DEGLI INTERVENTI NEI SETTORI AGRICOLO, AGROALIMENTARE, AGROINDUSTRIALE E FORESTALE (Cap-pg. 1980/9) DL n. 113 del 2016 art. 23/bis c. 1 MISURE FINANZIARIE URGENTI PER GLI ENTI TERRITORIALI ED IL TERRITORIO (*) (Cap-pg. 7825/1) LS n. 208 del 2015 art. 1 c. 489 DISPOSIZIONI PER LA FORMAZIONE DEL BILANCIO ANNUALE E PLURIENNALE DELLO STATO (LEGGE DI STABILITA' 2016) (*) (Cap-pg. 7370/1)	2017	5.174.667	<<	<<	5.174.667
	2018	5.055.094	<<	<<	5.055.094
	2019	5.170.243	<<	<<	5.170.243
	2020 e succ.	57.179.790	<<	<<	57.179.790
	2017	7.000.000	<<	<<	7.000.000
	2018	<<	<<	10.000.000	10.000.000
	2019	<<	<<	10.000.000	10.000.000
	2020 e succ.	970.000.000	<<	<<	970.000.000
	2017	4.000.000	<<	5.000.000	9.000.000
	2018	<<	<<	<<	<<
2019	<<	<<	<<	<<	
2020 e succ.	<<	<<	<<	<<	



130/670/1

MINISTERO DELLE POLITICHE AGRICOLE ALIMENTARI E FORESTALI

Spese di Oneri inderogabili - Fattore Legislativo e adeguamento al Fabbisogno per programma (art. 21, c.4, L.196/2009)
(in Euro)

Missione Programma Titolo	2017		2018		2019	
	Previsioni DLB + NV + presente NV (previsioni complessivamente risultanti incluso l'effetto della presente nota)	Di cui: Variazioni che si propongono con la presente NV	Previsioni DLB + NV + presente NV (previsioni complessivamente risultanti incluso l'effetto della presente nota)	Di cui: Variazioni che si propongono con la presente NV	Previsioni DLB + NV + presente NV (previsioni complessivamente risultanti incluso l'effetto della presente nota)	Di cui: Variazioni che si propongono con la presente NV
1 Agricoltura, politiche agroalimentari e pesca (9)	CP	842.539.905	16.000.000	682.926.108	10.000.000	10.000.000
1.1 Politiche europee ed internazionali e dello sviluppo rurale (9.2)	CP	353.683.721	<<	255.609.522	<<	<<
Spese correnti	CP	122.244.367	<<	121.446.829	<<	<<
Fabbisogno	CP	107.487.983	<<	106.760.302	<<	<<
Fattori Legislativi	CP	4.072.921	<<	4.008.122	<<	<<
Oneri inderogabili	CP	10.683.463	<<	10.678.405	<<	<<
Spese in conto capitale	CP	231.439.354	<<	134.162.693	<<	<<
Fabbisogno	CP	3.038.409	<<	21.025	<<	<<
Fattori Legislativi	CP	171.151.060	<<	87.151.060	<<	<<
Oneri inderogabili	CP	57.249.885	<<	46.990.608	<<	<<
1.2 Vigilanza, prevenzione e repressione frodi nel settore agricolo, agroalimentare, agroindustriale e forestale (9.5)	CP	39.848.536	<<	39.244.269	<<	<<
Spese correnti	CP	39.303.665	<<	38.699.398	<<	<<
Fabbisogno	CP	6.414.967	<<	6.401.038	<<	<<
Fattori Legislativi	CP	22.853	<<	22.489	<<	<<
Oneri inderogabili	CP	32.865.855	<<	32.275.871	<<	<<
Spese in conto capitale	CP	544.871	<<	544.871	<<	<<
Fabbisogno	CP	544.871	<<	544.871	<<	<<
Fattori Legislativi	CP	<<	<<	<<	<<	<<
Oneri inderogabili	CP	<<	<<	<<	<<	<<




1301670/2

MINISTERO DELLE POLITICHE AGRICOLE ALIMENTARI E FORESTALI

Spese di Oneri inderogabili. Fattore Legislativo e adeguamento al Fabbisogno per programma (art. 21, c.4, L.196/2009)
(in Euro)

Missione Programma Titolo	2017		2018		2019	
	Previsioni DLB + NV + presente NV (previsioni complessivamente risultanti incluso l'effetto della presente nota)	Di cui: Variazioni che si propongono con la presente NV	Previsioni DLB + NV + presente NV (previsioni complessivamente risultanti incluso l'effetto della presente nota)	Di cui: Variazioni che si propongono con la presente NV	Previsioni DLB + NV + presente NV (previsioni complessivamente risultanti incluso l'effetto della presente nota)	Di cui: Variazioni che si propongono con la presente NV
1.3 Politiche competitive, della qualità agroalimentare, della pesca, dell'ippica e mezzi tecnici di produzione (9.6) Spese correnti	CP	16.000.000	388.072.317	10.000.000	396.250.282	10.000.000
	CP	11.000.000	378.370.440	<<	376.901.031	<<
	CP	<<	326.409.155	<<	325.951.588	<<
	CP	11.000.000	9.072.213	<<	8.163.005	<<
	CP	<<	42.889.072	<<	42.786.438	<<
	CP	5.000.000	19.701.877	10.000.000	19.349.251	10.000.000
	CP	<<	4.779.083	<<	4.379.083	<<
	CP	5.000.000	14.922.794	10.000.000	14.970.168	10.000.000
	CP	<<	<<	<<	<<	<<
	CP	<<	<<	<<	<<	<<



130/670/3

MINISTERO DELLE POLITICHE AGRICOLE ALIMENTARI E FORESTALI
 Spese di Oneri Inderogabili. Fattore Legislativo e adeguamento al Fabbisogno per programma (art. 21, c.4, L.196/2009)
 (in Euro)

Missione Programma Titolo	2017		2018		2019		
	Previsioni DLB + NV + presente NV (previsioni complessivamente risultanti incluso l'effetto della presente nota)	Di cui: Variazioni che si propongono con la presente NV	Previsioni DLB + NV + presente NV (previsioni complessivamente risultanti incluso l'effetto della presente nota)	Di cui: Variazioni che si propongono con la presente NV	Previsioni DLB + NV + presente NV (previsioni complessivamente risultanti incluso l'effetto della presente nota)	Di cui: Variazioni che si propongono con la presente NV	
2 Servizi istituzionali e generali delle amministrazioni pubbliche (32)	CP	22.638.955	<<	22.423.539	<<	22.792.937	<<
2.1 Indirizzo politico (32.2)	CP	7.041.500	<<	6.964.014	<<	6.929.815	<<
Spese correnti	CP	7.017.026	<<	6.939.540	<<	6.905.341	<<
Fabbisogno	CP	697.823	<<	691.742	<<	697.423	<<
Oneri Inderogabili	CP	6.319.203	<<	6.247.798	<<	6.207.918	<<
Spese in conto capitale	CP	24.474	<<	24.474	<<	24.474	<<
Fabbisogno	CP	24.474	<<	24.474	<<	24.474	<<
2.2 Servizi e affari generali per le amministrazioni di competenza (32.3)	CP	15.597.455	<<	15.459.525	<<	15.863.122	<<
Spese correnti	CP	14.632.938	<<	14.495.008	<<	14.898.605	<<
Fabbisogno	CP	2.865.163	<<	2.843.577	<<	3.280.369	<<
Oneri Inderogabili	CP	11.767.775	<<	11.651.431	<<	11.618.236	<<
Spese in conto capitale	CP	964.517	<<	964.517	<<	964.517	<<
Fabbisogno	CP	964.517	<<	964.517	<<	964.517	<<
Fattori Legislativi	CP	<<	<<	<<	<<	<<	<<
Oneri Inderogabili	CP	<<	<<	<<	<<	<<	<<
Totale Amministrazione di cui Fabbisogno	CP	865.178.860	16.000.000	715.349.647	10.000.000	670.655.197	10.000.000
di cui Fabbisogno	CP	456.365.124	0	449.439.784	0	448.750.122	0
di cui Fattori Legislativi	CP	244.436.507	16.000.000	115.176.678	10.000.000	110.080.007	10.000.000
di cui Oneri Inderogabili	CP	164.377.229	0	150.733.185	0	111.825.068	0

