

ALLEGATO

TABELLA A - ELEZIONE DEL SENATO DELLA REPUBBLICA
Assegnazione dei seggi spettanti alle regioni del territorio nazionale

REGIONI	POPOLAZIONE 2011	SEGGI ASSEGNATI (ex art. 57, terzo comma, della Costituzione)	QUOZIENTE PER L'ASSEGNAZIONE DEI SEGGI ALLE REGIONI: 198.853		TOTALE SEGGI SPETTANTI ALLE REGIONI
			QUOZIENTI INTERI	RESTI	
PIEMONTE	4.363.916		21	188.003 *	22
VALLE D'AOSTA/VALLÉE D'AOSTE	126.806	1			1
LOMBARDIA	9.704.151		48	159.207 *	49
TRENTINO-ALTO ADIGE/SÜDTIROL	1.029.475	7			7
VENETO	4.855.904		24	83.432	24
FRIULI-VENEZIA GIULIA	1.220.291	7			7
LIGURIA	1.570.694		7	178.723 *	8
EMILIA-ROMAGNA	4.342.135		21	166.222 *	22
TOSCANA	3.672.202		18	92.848	18
UMBRIA	884.268	7			7
MARCHE	1.541.319		7	149.348 *	8
LAZIO	5.502.886		27	133.855 *	28
ABRUZZO	1.307.309		6	114.191 *	7
MOLISE	313.660	2			2
CAMPANIA	5.766.810		29	73	29
PUGLIA	4.052.566		20	75.506	20
BASILICATA	578.036	7			7
CALABRIA	1.959.050		9	169.373 *	10
SICILIA	5.002.904		25	31.579	25
SARDEGNA	1.639.362		8	48.538	8
ITALIA	59.433.744	31	270		309

N.B. Il quoziente per l'assegnazione dei seggi alle regioni (198.853), ai fini dell'art. 57, quarto comma, della Costituzione e ai sensi dell'art. 1 del decreto legislativo 20 dicembre 1993, n. 533, è ottenuto dividendo il totale della popolazione delle regioni per le quali non trova applicazione l'art. 57, terzo comma, della Costituzione, quale risultante dall'ultimo censimento generale, per 278, numero corrispondente a quello dei senatori della Repubblica da eleggere (315) detratto il numero dei seggi previamente assegnati alle regioni ex art. 57, terzo comma, della Costituzione (31) e il numero dei seggi assegnati alla circoscrizione Estero (6). Sono contraddistinti da un asterisco i resti più alti che, in numero complessivo di 8, danno titolo all'assegnazione alle regioni di un seggio in più.

Visto, il Ministro dell'Interno: Minniti







TABELLA B - ELEZIONE DEL SENATO DELLA REPUBBLICA
Determinazione dei seggi spettanti ai collegi plurinominali

REGIONI	COLLEGI PLURINOMINALI	POPOLAZIONE 2011	TOTALE SEGGI SPETTANTI	QUOZIENTE PER L'ASSEGNAZIONE DEI SEGGI AI COLLEGI PLURINOMINALI		TOTALE SEGGI SPETTANTI AI COLLEGI PLURINOMINALI	SEGGI UNINOMINALI	SEGGI PROPORZIONALI
				QUOZIENTI INTERI	RESTI			
PIEMONTE				QUOZIENTE: 198.359				
	PIEMONTE - 01	2.247.780		11	65.831	11	4	7
	PIEMONTE - 02	2.116.136		10	132.546 *	11	4	7
	Totale	4.363.916	22	21		22	8	14
LOMBARDIA				QUOZIENTE: 198.043				
	LOMBARDIA - 01	1.634.578		8	50.234	8	3	5
	LOMBARDIA - 02	2.175.099		10	194.669 *	11	4	7
	LOMBARDIA - 03	2.088.579		10	108.149	10	4	6
	LOMBARDIA - 04	2.091.136		10	110.706 *	11	4	7
	LOMBARDIA - 05	1.714.759		8	130.415 *	9	3	6
	Totale	9.704.151	49	46		49	18	31
TRENTINO-ALTO ADIGE/SÜDTIROL				QUOZIENTE: 147.067				
	TRENTINO-ALTO ADIGE/SÜDTIROL - 01	1.029.475				7	6	1
	Totale	1.029.475	7			7	6	1
VENETO				QUOZIENTE: 202.329				
	VENETO - 01	2.174.796		10	151.506 *	11	4	7
	VENETO - 02	2.681.108		13	50.831	13	5	8
	Totale	4.855.904	24	23		24	9	15
FRIULI-VENEZIA GIULIA				QUOZIENTE: 174.327				
	FRIULI-VENEZIA GIULIA - 01	1.220.291				7	2	5
	Totale	1.220.291	7			7	2	5
LIGURIA				QUOZIENTE: 196.336				
	LIGURIA - 01	1.570.694				8	3	5
	Totale	1.570.694	8			8	3	5
EMILIA-ROMAGNA				QUOZIENTE: 197.369				
	EMILIA-ROMAGNA - 01	2.349.477		11	178.418 *	12	4	8
	EMILIA-ROMAGNA - 02	1.992.658		10	18.968	10	4	6
	Totale	4.342.135	22	21		22	8	14
TOSCANA				QUOZIENTE: 204.011				
	TOSCANA - 01	2.078.853		10	38.743	10	4	6
	TOSCANA - 02	1.593.349		7	165.272 *	8	3	5
	Totale	3.672.202	18	17		18	7	11
UMBRIA				QUOZIENTE: 126.324				
	UMBRIA - 01	884.268				7	2	5
	Totale	884.268	7			7	2	5
MARCHE				QUOZIENTE: 192.664				
	MARCHE - 01	1.541.319				8	3	5
	Totale	1.541.319	8			8	3	5
LAZIO				QUOZIENTE: 196.531				
	LAZIO - 01	1.656.777		8	84.529	8	3	5
	LAZIO - 02	1.663.766		8	91.518 *	9	3	6
	LAZIO - 03	2.182.343		11	20.502	11	4	7
	Totale	5.502.886	28	27		28	10	18
ABRUZZO				QUOZIENTE: 186.758				
	ABRUZZO - 01	1.307.309				7	2	5
	Totale	1.307.309	7			7	2	5
MOLISE				QUOZIENTE: 156.830				
	MOLISE - 01	313.660				2	1	1
	Totale	313.660	2			2	1	1
CAMPANIA				QUOZIENTE: 198.855				
	CAMPANIA - 01	1.634.222		8	43.382	8	3	5
	CAMPANIA - 02	2.118.537		10	129.987 *	11	4	7
	CAMPANIA - 03	2.014.051		10	25.501	10	4	6
	Totale	5.766.810	29	28		29	11	18
PUGLIA				QUOZIENTE: 202.628				
	PUGLIA - 01	1.968.814		9	145.162 *	10	4	6
	PUGLIA - 02	2.083.752		10	57.472	10	4	6
	Totale	4.052.566	20	19		20	8	12



REGIONI	COLLEGI PLURINOMINALI	POPOLAZIONE 2011	TOTALE SEGGI SPETTANTI	QUOZIENTE PER L'ASSEGNAZIONE DEI SEGGI AI COLLEGI PLURINOMINALI		TOTALE SEGGI SPETTANTI AI COLLEGI PLURINOMINALI	SEGGI UNINOMINALI	SEGGI PROPORZIONALI
				QUOZIENTI INTERI	RESTI			
BASILICATA				QUOZIENTE:	82.576			
	BASILICATA - 01	578.036				7	1	6
	Totale	578.036	7			7	1	6
CALABRIA				QUOZIENTE:	195.905			
	CALABRIA - 01	1.959.050				10	4	6
	Totale	1.959.050	10			10	4	6
SICILIA				QUOZIENTE:	200.116			
	SICILIA - 01	2.589.401			12	188.009 *	5	8
	SICILIA - 02	2.413.503			12	12.111	4	8
	Totale	5.002.904	25		24	25	9	16
SARDEGNA				QUOZIENTE:	204.920			
	SARDEGNA - 01	1.639.362				8	3	5
	Totale	1.639.362	8			8	3	5
ITALIA		59.306.938	308			308	115	193

N.B. Il quoziente per la determinazione dei seggi ai collegi plurinominali, nell'ambito di ogni regione, ai sensi dell'art. 1, comma 2-ter, del decreto legislativo 20 dicembre 1993, n. 533, è ottenuto dividendo il numero degli abitanti della regione, quale risultante dall'ultimo censimento generale, per il numero dei seggi spettanti alla regione stessa. Sono contraddistinti da un asterisco i resti più alti che danno titolo alla determinazione in favore dei collegi plurinominali di un seggio in più.
Il numero dei seggi proporzionali, in ciascun collegio plurinominali, è ottenuto sottraendo il numero dei seggi uninominali dal totale dei seggi spettanti al collegio plurinominali stesso.

Visto, Il Ministro dell'Interno: Minniti

Luca Minniti



TABELLA C - ELEZIONE DEL SENATO DELLA REPUBBLICA
Assegnazione alle ripartizioni della circoscrizione Estero del numero dei seggi spettanti
per l'elezione del Senato della Repubblica

RIPARTIZIONI	CITTADINI ITALIANI RESIDENTI ALL' ESTERO (elenco aggiornato ex art. 5, comma 1, legge 27/12/2001, n. 459)	SEGGI ASSEGNATI (ex art. 6, comma 2, legge 27/12/2001, n. 459)	QUOZIENTE PER L'ASSEGNAZIONE DEI SEGGI ALLE RIPARTIZIONI: 2.486.971		TOTALE SEGGI SPETTANTI ALLE RIPARTIZIONI
			QUOZIENTI INTERI	RESTI	
a) EUROPA	2.685.815	1	1	198.844	2
b) AMERICA MERIDIONALE	1.559.068	1	0	1.559.068 *	2
c) AMERICA SETTENTRIONALE E CENTRALE	451.062	1	0	451.062	1
d) AFRICA, ASIA, OCEANIA E ANTARTIDE	277.997	1	0	277.997	1
CIRCOSCRIZIONE ESTERO	4.973.942	4	1		6

N.B. Il quoziente per l'assegnazione dei seggi alle ripartizioni (2.486.971), ai sensi dell'art. 6, comma 2, della legge 27/12/2001, n. 459, è ottenuto dividendo il numero dei cittadini italiani residenti all'estero, di cui all'elenco aggiornato ex art. 5, comma 1, della stessa legge, per 2, numero corrispondente a quello dei senatori da eleggere nella circoscrizione Estero (6) detratto il numero dei seggi previamente assegnati a ciascuna ripartizione (4). Sono contraddistinti da un asterisco i resti più alti che, in numero complessivo di 1, danno titolo all'assegnazione alla relativa ripartizione di un seggio in più.

Visto, il Ministro dell'Interno: Minniti

17A08776

