

ALLEGATO

STATI DI PREVISIONE






TABELLA N. 1

STATO DI PREVISIONE DELL'ENTRATA



STATO DI PREVISIONE DELL'ENTRATA (in Euro)		000/501/1	
Unità di Voto		VARIAZIONI	
Codice	Denominazione	alla previsione di competenza	alla autorizzazione di cassa
1	Tributarie	1.461.500.000	1.461.500.000
1.1	Entrate ricorrenti	1.440.500.000	1.440.500.000
1.1.1	Imposta sul reddito delle persone fisiche	1.928.850.000	1.928.850.000
1.1.2	Imposta sul reddito delle società*	-266.950.000	-266.950.000
1.1.3	Sostitutive	-1.704.100.000	-1.704.100.000
1.1.4	Altre imposte dirette	49.700.000	49.700.000
1.1.5	Imposta sul valore aggiunto	2.026.200.000	2.026.200.000
1.1.6	Registro, bollo e sostitutiva	-91.400.000	-91.400.000
1.1.7	Accisa e imposta erariale sugli oli minerali	-153.000.000	-153.000.000
1.1.8	Accisa e imposta erariale su altri prodotti	-94.800.000	-94.800.000
1.1.9	Imposte sui generi di Monopolio	-1.002.000.000	-1.002.000.000
1.1.10	Lotto	49.000.000	49.000.000



STATO DI PREVISIONE DELL'ENTRATA (in Euro)		000/501/2	
Unità di Voto		VARIAZIONI	
Codice	Denominazione	alla previsione di competenza	alla autorizzazione di cassa
1.1.11	Imposte gravanti sui giochi	223.000.000	223.000.000
1.1.12	Lotterie ed altri giochi	28.000.000	28.000.000
1.1.13	Altre imposte indirette	448.000.000	448.000.000



STATO DI PREVISIONE DELL'ENTRATA  
(in Euro)

000/501/3

Unità di Voce		VARIAZIONI	
Codice	Denominazione	alla previsione di competenza	alla autorizzazione di cassa
	1.2 Entrate non ricorrenti	21.000.000	21.000.000
1.2.1	Sostitutive	259.000.000	259.000.000
1.2.2	Altre imposte dirette	-200.000.000	-200.000.000
1.2.3	Condoni dirette	-33.000.000	-33.000.000
1.2.4	Altre imposte indirette	-5.000.000	-5.000.000



STATO DI PREVISIONE DELL'ENTRATA (in Euro)		VARIAZIONI	
Unità di Voto		000/501/4	
Codice	Denominazione	alla previsione di competenza	alla autorizzazione di cassa
	2 Extra-Tributarie	1.554.190.798	1.553.197.600
	2.1 Entrate ricorrenti	1.526.826.035	1.525.832.837
2.1.2	Entrate derivanti da servizi resi dalle Amministrazioni statali	-81.801.652	-81.801.652
2.1.3	Redditi da capitale	1.580.069.808	1.579.069.808
2.1.4	Risorse proprie dell'Unione Europea	-100.000.000	-100.000.000
2.1.5	Entrate derivanti dal controllo e repressione delle irregolarità e degli illeciti	100.000	100.000
2.1.7	Resituzione, rimborsi, recuperi e concorsi vari	118.457.879	118.464.681
2.1.8	Entrate derivanti dalla gestione delle attività già svolte dall'Amministrazione autonoma dei Monopoli di Stato	10.000.000	10.000.000



STATO DI PREVISIONE DELL'ENTRATA (in Euro)		000/501/5	
Unità di Voto		VARIAZIONI	
Codice	Denominazione	alla previsione di competenza	alla autorizzazione di cassa
2.2	Entrate non ricorrenti	27.364.763	27.364.763
2.2.1	Entrate di carattere straordinario	27.364.763	27.364.763




STATO DI PREVISIONE DELL'ENTRATA (in Euro)		VARIAZIONI	
Unità di Voto		000/501/6	
Codice	Denominazione	alla previsione di competenza	alla autorizzazione di cassa
	3 Alienazione e ammortamento dei beni patrimoniali e riscossione di crediti	25.608.351	25.608.351
	3.2 Entrate non ricorrenti	25.608.351	25.608.351
3.2.2	Altre entrate in conto capitale	25.608.351	25.608.351





RIEPILOGO

STATO DI PREVISIONE DELL'ENTRATA



000/504/1

STATO DI PREVISIONE DELL'ENTRATA  
RIEPILOGO PER TITOLI  
(in Euro)

TITOLI	VARIAZIONI	
	alla previsione di competenza	alla autorizzazione di cassa
Entrate tributarie	1.461.500.000	1.461.500.000
Entrate extra-tributarie	1.554.190.798	1.553.197.600
Alienazione ed ammortamento di beni patrimoniali e riscossione di crediti	25.608.351	25.608.351
<b>TOTALE DELLE VARIAZIONI</b>	<b>3.041.299.149</b>	<b>3.040.305.951</b>

