

## ALLEGATO 49


---

### NOTA TECNICA E METODOLOGICA

# INDICE SINTETICO DI AFFIDABILITÀ FISCALE

## AK05U

SERVIZI FORNITI DA DOTTORI  
COMMERCIALISTI, RAGIONIERI, PERITI  
COMMERCIALI E CONSULENTI DEL LAVORO



---

## APPLICAZIONE DELL'ISA

---

L'indice sintetico di affidabilità fiscale (ISA) esprime un giudizio di sintesi sull'affidabilità dei comportamenti fiscali del soggetto.

L'ISA è calcolato come media aritmetica di un insieme d'indicatori elementari e rappresenta il posizionamento del contribuente rispetto a tali indicatori attribuendo al soggetto un valore di sintesi, in scala da 1 a 10, dei singoli indicatori elementari: più basso sarà il valore dell'indice, minore sarà l'affidabilità fiscale del soggetto, più alto sarà il valore, più alta sarà l'attendibilità fiscale del soggetto.


I contribuenti interessati possono indicare ulteriori componenti positivi non risultanti dalle scritture contabili, che concorrono al calcolo degli indicatori elementari, per migliorare il proprio profilo di affidabilità fiscale.

Le attività economiche oggetto dell'indice sintetico di affidabilità fiscale AK05U sono quelle relative ai seguenti codici ATECO 2007:

- 69.20.11 - Servizi forniti da dottori commercialisti
- 69.20.12 - Servizi forniti da ragionieri e periti commerciali
- 69.20.30 - Attività dei consulenti del lavoro

I criteri generali seguiti per la costruzione dell'indice sintetico di affidabilità fiscale AK05U sono riportati nell'**Allegato 84**.

Di seguito sono rappresentate le modalità di calcolo dell'indice sintetico di affidabilità fiscale AK05U per l'applicazione al singolo contribuente dal periodo di imposta 2018.



---

## MODELLI DI BUSINESS


---

Ai fini della definizione degli indicatori elementari, i contribuenti interessati all'applicazione dell'ISA AK05U sono classificati in gruppi omogenei che presentano al loro interno caratteristiche il più possibile simili in termini di modalità di operare sul mercato in base al "Modello di Business" (MoB) adottato.

I modelli di business rappresentano la struttura della catena del valore alla base del processo di produzione del servizio professionale e sono espressione delle differenze fondamentali che derivano sia dalle diverse articolazioni organizzative con cui tale processo viene effettuato sia da specifiche competenze professionali.


Per l'ISA AK05U i MoB individuati sono i seguenti (la numerosità indicata è riferita alla base dati di costruzione, p.i. 2016):

- **MoB 1 - Professionisti che in genere erogano prestazioni remunerate non a forfait (esclusa la consulenza del lavoro)** (Numerosità: 9.763). L'attività è generalmente esercitata in forma individuale, senza dipendenti e/o collaboratori ed è rivolta ad una pluralità di committenti;
- **MoB 2 - Professionisti che in genere erogano gruppi di prestazioni remunerate a forfait** (Numerosità: 4.798). L'attività è generalmente esercitata in forma individuale, senza dipendenti e/o collaboratori ed è rivolta ad una pluralità di committenti;
- **MoB 3 - Professionisti che in genere si avvalgono di dipendenti e/o collaboratori** (Numerosità: 12.737). L'attività è generalmente esercitata in forma individuale ed è rivolta ad una pluralità di committenti;
- **MoB 4 - Professionisti che in genere svolgono attività diversificate (remunerate a forfait e/o non a forfait)** (Numerosità: 17.056). L'attività è generalmente esercitata in forma individuale, senza dipendenti e/o collaboratori ed è rivolta ad una pluralità di committenti;
- **MoB 5 - Professionisti che in genere affidano a terzi prestazioni direttamente afferenti l'attività professionale** (Numerosità: 6.071). I contribuenti appartenenti a questo modello organizzativo si caratterizzano per la significativa esternalizzazione delle attività professionali in termini di incidenza delle somme corrisposte a terzi per prestazioni direttamente afferenti l'attività sul totale delle spese sostenute per l'esercizio della professione. In genere l'attività è esercitata in forma individuale, senza dipendenti e/o collaboratori ed è rivolta ad una pluralità di committenti;
- **MoB 6 - Professionisti che in genere svolgono l'attività per il committente principale non operando prevalentemente presso il suo studio e/o struttura** (Numerosità: 5.406). L'attività è generalmente esercitata in forma individuale, senza dipendenti e/o collaboratori;
- **MoB 7 - Professionisti che svolgono l'attività prevalentemente presso lo studio e/o struttura del committente principale** (Numerosità: 7.552). L'attività è generalmente esercitata in forma individuale, senza dipendenti e/o collaboratori;



- **MoB 8 - Professionisti che in genere erogano servizi di consulenza del lavoro** (Numerosità: 268). L'attività è generalmente esercitata in forma individuale, senza dipendenti e/o collaboratori ed è rivolta ad una pluralità di committenti;
- **MoB 9 - Studi professionali in genere più strutturati** (Numerosità: 8.838). Si tratta di contribuenti che in genere operano in forma individuale, caratterizzati da una struttura più articolata in termini di personale addetto all'attività e da una significativa presenza di somme corrisposte a terzi per prestazioni direttamente afferenti l'attività professionale;
- **MoB 10 - Professionisti che in genere operano in forma collettiva** (Numerosità: 5.483).

Per la descrizione degli elementi che permettono l'assegnazione del contribuente ai MoB si rimanda al **Sub Allegato 49.A**.



---

## INDICATORI ELEMENTARI

---

Gli indicatori elementari utilizzati ai fini del calcolo dell'indice sintetico di affidabilità fiscale per l'ISA AK05U sono differenziati **in due gruppi**:

1. **Indicatori elementari di affidabilità.** Tali indicatori individuano l'attendibilità di relazioni e rapporti tra grandezze di natura contabile e strutturale, tipici del settore e/o del modello organizzativo di riferimento, all'interno di specifici intervalli di valori su una scala da 1 a 10.

A questo gruppo appartengono gli indicatori elementari:

- Compensi per addetto;
- Valore aggiunto per addetto;
- Reddito per addetto.

2. **Indicatori elementari di anomalia.** Tali indicatori segnalano la presenza di profili contabili e/o gestionali atipici rispetto al settore e/o al modello organizzativo di riferimento o evidenziano incongruenze riconducibili ad ingiustificati disallineamenti tra le informazioni dichiarate nei modelli di rilevazione dei dati per l'applicazione degli ISA, ovvero tra queste e le informazioni presenti nei modelli dichiarativi e/o in altre banche dati, con riferimento a diverse annualità d'imposta. Gli indicatori partecipano al calcolo dell'indice sintetico di affidabilità fiscale soltanto quando l'anomalia è presente; trattandosi di indicatori riferibili unicamente ad anomalie, il relativo punteggio di affidabilità fiscale viene misurato o con una scala da 1 a 5 o con il valore 1 che evidenzia la presenza di una grave anomalia.

A questo gruppo appartengono gli indicatori elementari suddivisi nelle successive 5 sezioni:

### **Gestione caratteristica:**


- Corrispondenza delle giornate retribuite con il modello CU e i dati INPS;
- Corrispondenza dei compensi dichiarati con il modello CU;
- Copertura delle spese per dipendente;
- Analisi dell'apporto di lavoro delle figure non dipendenti;
- Incidenza delle altre componenti negative nette sulle spese;
- Incidenza delle spese sui compensi;
- Margine operativo lordo negativo;

### **Gestione dei beni strumentali:**

- Incidenza degli ammortamenti;

### **Redditività:**

- Reddito operativo negativo;



- Risultato ordinario negativo;
- Reddito negativo per più di un triennio;

**Gestione extra-caratteristica:**

- Incidenza delle minusvalenze patrimoniali;

**Indicatori specifici:**


- Corrispondenza della condizione di "pensionato" con il modello CU;
- Corrispondenza della condizione di "lavoratore dipendente" con il modello CU;
- Corrispondenza dell'anno di iscrizione ad albi professionali con i dati in Anagrafe Tributaria;
- Corrispondenza dell'anno di inizio attività con i dati in Anagrafe Tributaria;
- Numero di prestazioni equivalenti per addetto;
- Corrispondenza del numero Totale incarichi con il modello CU;
- Corrispondenza del numero di CU Ordinarie con i dati in Anagrafe Tributaria;
- Compenso medio dell'attività Contabilità ordinaria (compensi fino a euro 1.500,00) minore della soglia inferiore provinciale di riferimento;
- Compenso medio dell'attività Contabilità ordinaria (compensi oltre euro 1.500,00 e fino a euro 6.000,00) minore della soglia inferiore provinciale di riferimento;
- Compenso medio dell'attività Contabilità ordinaria (compensi oltre euro 6.000,00) minore della soglia inferiore provinciale di riferimento;
- Compenso medio dell'attività Contabilità semplificata minore della soglia inferiore provinciale di riferimento;
- Compenso medio dell'attività Mod. 730 (a seguito di convenzione con il sostituto di imposta del soggetto dichiarante) minore della soglia inferiore provinciale di riferimento;
- Compenso medio dell'attività Mod. 730 minore della soglia inferiore provinciale di riferimento;
- Compenso medio dell'attività Mod. UNICO/Redditi persone fisiche non titolari di partita IVA minore della soglia inferiore provinciale di riferimento;
- Compenso medio dell'attività Mod. UNICO/Redditi persone fisiche titolari di partita IVA minore della soglia inferiore provinciale di riferimento;
- Compenso medio dell'attività Mod. UNICO/Redditi società di persone ed equiparate minore della soglia inferiore provinciale di riferimento;
- Compenso medio dell'attività Mod. UNICO/Redditi società di capitali, enti commerciali ed equiparati/Mod. UNICO/Redditi enti non commerciali ed equiparati minore della soglia inferiore provinciale di riferimento;



- Compenso medio dell'attività Mod. 770/CU Ordinaria (1 sostituito) minore della soglia inferiore provinciale di riferimento;
- Compenso medio dell'attività Mod. 770/CU Ordinaria (da 2 a 10 sostituiti) minore della soglia inferiore provinciale di riferimento;
- Compenso medio dell'attività Mod. 770/CU Ordinaria (oltre 10 sostituiti) minore della soglia inferiore provinciale di riferimento;
- Compenso medio dell'attività Mod. IVA (anche se compreso nella dichiarazione unificata) minore della soglia inferiore provinciale di riferimento;
- Compenso medio dell'attività Invii telematici esclusi quelli connessi con altre prestazioni professionali (F24 e simili) minore della soglia inferiore provinciale di riferimento;
- Compenso medio dell'attività Comunicazioni ed accessi a pubblici uffici anche per comunicazioni di irregolarità e simili minore della soglia inferiore provinciale di riferimento;
- Compenso medio dell'attività Assistenza al contribuente nella fase precontenziosa (ad esclusione dell'assistenza per comunicazioni di irregolarità e simili) minore della soglia inferiore provinciale di riferimento;
- Compenso medio dell'attività Contenzioso tributario minore della soglia inferiore provinciale di riferimento;
- Compenso medio dell'attività Redazione bilanci minore della soglia inferiore provinciale di riferimento;
- Compenso medio dell'attività Incarichi di revisore o collegi sindacali in associazioni, fondazioni, società cooperative minore della soglia inferiore provinciale di riferimento;
- Compenso medio dell'attività Collegi sindacali (diversi da quelli indicati al rigo C20) minore della soglia inferiore provinciale di riferimento;
- Compenso medio dell'attività Revisione contabile in Enti Pubblici minore della soglia inferiore provinciale di riferimento;
- Compenso medio dell'attività Revisione contabile diversa da quella di cui al rigo C22 minore della soglia inferiore provinciale di riferimento;
- Compenso medio dell'attività Consulenze e pareri in materia contabile, fiscale e societaria minore della soglia inferiore provinciale di riferimento;
- Compenso medio dell'attività Consulenza aziendale, organizzativa e finanziaria minore della soglia inferiore provinciale di riferimento;
- Compenso medio dell'attività Consulenza per operazioni straordinarie (fusioni, trasformazioni, scissioni, conferimenti, cessioni, ecc.) minore della soglia inferiore provinciale di riferimento;



- Compenso medio dell'attività Perizie e consulenze tecniche di parte minore della soglia inferiore provinciale di riferimento;
- Compenso medio dell'attività Consulenza in materia di procedure concorsuali (diversa da quella prevista dalla variabile C27) minore della soglia inferiore provinciale di riferimento;
- Compenso medio dell'attività Perizie e consulenze tecniche d'ufficio minore della soglia inferiore provinciale di riferimento;
- Compenso medio dell'attività Incarichi giudiziali minore della soglia inferiore provinciale di riferimento;
- Compenso medio dell'attività Procedure concorsuali minore della soglia inferiore provinciale di riferimento;
- Compenso medio dell'attività Convegni e corsi di formazione minore della soglia inferiore provinciale di riferimento;
- Compenso medio dell'attività Amministrazione del personale (paghe e stipendi) (1 dipendente) minore della soglia inferiore provinciale di riferimento;
- Compenso medio dell'attività Amministrazione del personale (paghe e stipendi) (da 2 a 10 dipendenti) minore della soglia inferiore provinciale di riferimento;
- Compenso medio dell'attività Amministrazione del personale (paghe e stipendi) (oltre 10 dipendenti) minore della soglia inferiore provinciale di riferimento;
- Compenso medio dell'attività Consulenza e assistenza per i rapporti di lavoro e contenzioso amministrativo minore della soglia inferiore provinciale di riferimento;
- Compenso medio dell'attività Ricerca e selezione del personale minore della soglia inferiore provinciale di riferimento;
- Compenso medio dell'attività Pianificazione ed assistenza, sicurezza ed igiene negli ambienti di lavoro minore della soglia inferiore provinciale di riferimento;
- Compenso medio dell'attività Pratiche amministrative e contratti di lavoro atipici minore della soglia inferiore provinciale di riferimento;
- Compenso medio dell'attività Partecipazione a Consigli d'Amministrazione o incarichi in organismi di categoria minore della soglia inferiore provinciale di riferimento;
- Compenso medio dell'attività Contabilità semplificata, consulenza in materia fiscale (comprese dichiarazioni fiscali) e societaria minore della soglia inferiore provinciale di riferimento;
- Compenso medio dell'attività Contabilità ordinaria, consulenza in materia fiscale (comprese dichiarazioni fiscali) e societaria minore della soglia inferiore provinciale di riferimento;





- Compenso medio dell'attività Contabilità semplificata, consulenza in materia fiscale (comprese dichiarazioni fiscali), societaria e del lavoro minore della soglia inferiore provinciale di riferimento;
- Compenso medio dell'attività Contabilità ordinaria, consulenza in materia fiscale (comprese dichiarazioni fiscali), societaria e del lavoro minore della soglia inferiore provinciale di riferimento;
- Compenso medio dell'attività Contabilità ordinaria, bilancio e dichiarazioni fiscali minore della soglia inferiore provinciale di riferimento;
- Compenso medio dell'attività Contabilità semplificata e dichiarazioni fiscali minore della soglia inferiore provinciale di riferimento;
- Compenso medio dell'attività Consulenza contabile, bilancio e dichiarazioni fiscali minore della soglia inferiore provinciale di riferimento;
- Compenso medio dell'attività Assistenza e consulenza in materia del lavoro (compresi servizi di amministrazione paghe e stipendi) minore della soglia inferiore provinciale di riferimento.

Le formule delle variabili e degli indicatori sono riportate nel **Sub Allegato 49.D**.



---

## INDICATORI ELEMENTARI DI AFFIDABILITÀ

---

### COMPENSI PER ADDETTO

L'indicatore misura l'affidabilità dell'ammontare dei compensi che uno studio professionale consegue attraverso il processo di produzione del servizio con riferimento al contributo di ciascun addetto.

L'indicatore è calcolato come rapporto tra i compensi dichiarati per addetto e la somma dei:

1. compensi stimati per addetto per le attività "Altre prestazioni diverse dalle precedenti" e "Stabili collaborazioni con altri studi professionali"<sup>1</sup>;
2. compensi dichiarati per addetto derivanti da attività diverse da quelle al punto precedente<sup>2</sup>.

A tale indicatore viene associato un punteggio che varia su una scala da 1 a 10. Quando i compensi dichiarati sono maggiori o uguali rispetto alla somma delle componenti di compenso indicate ai punti 1 e 2 moltiplicate per il numero di addetti, ovvero il rapporto tra i compensi dichiarati e la somma delle componenti di compenso indicate ai punti 1 e 2 moltiplicate per il numero di addetti presenta un valore pari o superiore ad 1, il punteggio assume valore 10; quando il citato rapporto presenta un valore pari o inferiore alla corrispondente soglia minima di riferimento<sup>3</sup>, il punteggio assume valore 1; quando tale rapporto presenta un valore compreso nell'intervallo tra la soglia minima e massima di riferimento, il punteggio è modulato<sup>4</sup> fra 1 e 10. Nel seguente grafico, per semplicità di rappresentazione, i valori sono rappresentati in forma percentuale approssimata all'intero.


---

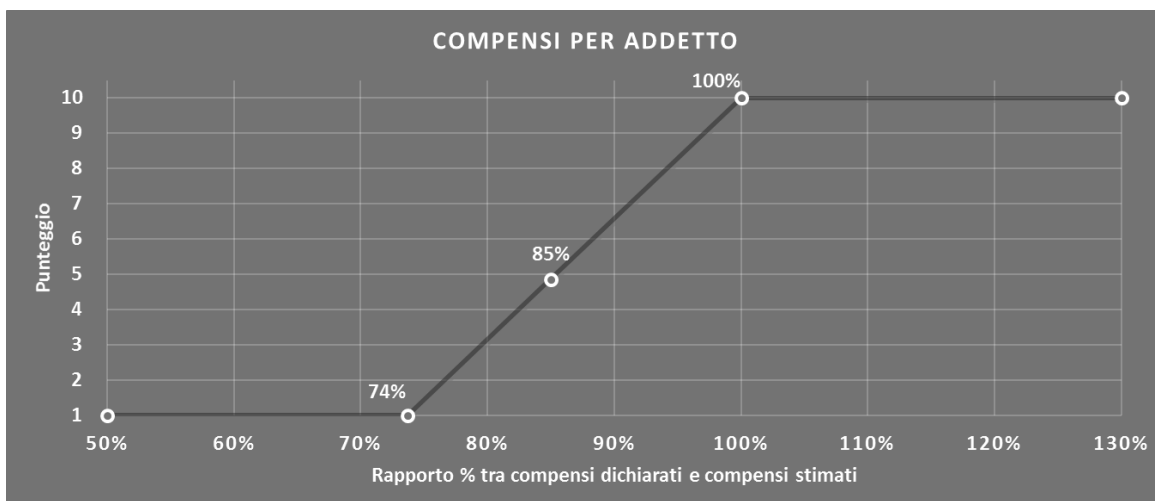
<sup>1</sup> I compensi stimati per addetto per le attività "Altre prestazioni diverse dalle precedenti" e "Stabili collaborazioni con altri studi professionali" sono pari ai Compensi stimati per addetto moltiplicati per la percentuale sui compensi di "Altre prestazioni diverse dalle precedenti" + "Stabili collaborazioni con altri studi professionali" diviso 100.

<sup>2</sup> I compensi dichiarati per addetto derivanti da attività diverse da "Altre prestazioni diverse dalle precedenti" e "Stabili collaborazioni con altri studi professionali" sono pari ai Compensi dichiarati per addetto moltiplicati per la percentuale sui compensi di (100 - "Altre prestazioni diverse dalle precedenti" - "Stabili collaborazioni con altri studi professionali") diviso 100.

<sup>3</sup> La soglia minima di riferimento è pari a  $\exp(-0,30470)$ , ovvero l'esponenziale dell'errore standard (sigma), con segno negativo, dei residui della funzione di stima dei compensi per addetto.

<sup>4</sup> Punteggio =  $1 + 9 \times \{[\text{indicatore} - \exp(-\text{sigma})] / [1 - \exp(-\text{sigma})]\}$





I compensi stimati sono determinati sulla base di una funzione di regressione dei "Compensi per addetto" i cui coefficienti e la relativa interpretazione sono riportati nel **Sub Allegato 49.B**.

La stima dei "Compensi per addetto" è personalizzata per singolo contribuente sulla base di uno specifico "coefficiente individuale", che misura le differenze nella produttività dei professionisti (ad esempio, dovute a diverse abilità professionali, potere di mercato, ecc.) e che risulta calcolato sulla base dei dati delle otto annualità di imposta precedenti relativi al medesimo contribuente. I criteri per la determinazione del coefficiente individuale sono riportati nell'**Allegato 85**.



## VALORE AGGIUNTO PER ADDETTO

L'indicatore misura l'affidabilità del valore aggiunto creato con riferimento al contributo di ciascun addetto.

L'indicatore è calcolato come rapporto tra il valore aggiunto dichiarato per addetto e la somma di:

1. valore aggiunto stimato per addetto per le attività "Altre prestazioni diverse dalle precedenti" e "Stabili collaborazioni con altri studi professionali"<sup>5</sup>;
2. valore aggiunto dichiarato per addetto derivante da attività diverse da quelle al punto precedente<sup>6</sup>.


A tale indicatore viene associato un punteggio che varia su una scala da 1 a 10. Quando il valore aggiunto dichiarato è maggiore o uguale rispetto alla somma delle componenti di valore aggiunto indicate ai punti 1 e 2 moltiplicate per il numero di addetti, ovvero il rapporto tra il valore aggiunto dichiarato e la somma delle componenti di valore aggiunto indicate ai punti 1 e 2 moltiplicate per il numero di addetti presenta un valore pari o superiore ad 1, il punteggio assume valore 10; quando il citato rapporto presenta un valore pari o inferiore alla corrispondente soglia minima di riferimento<sup>7</sup> o il valore aggiunto dichiarato è minore di zero, il punteggio assume valore 1; quando tale rapporto presenta un valore compreso nell'intervallo tra la soglia minima e massima di riferimento, il punteggio è modulato<sup>8</sup> fra 1 e 10. Nel seguente grafico, per semplicità di rappresentazione, i valori sono rappresentati in forma percentuale approssimata all'intero.

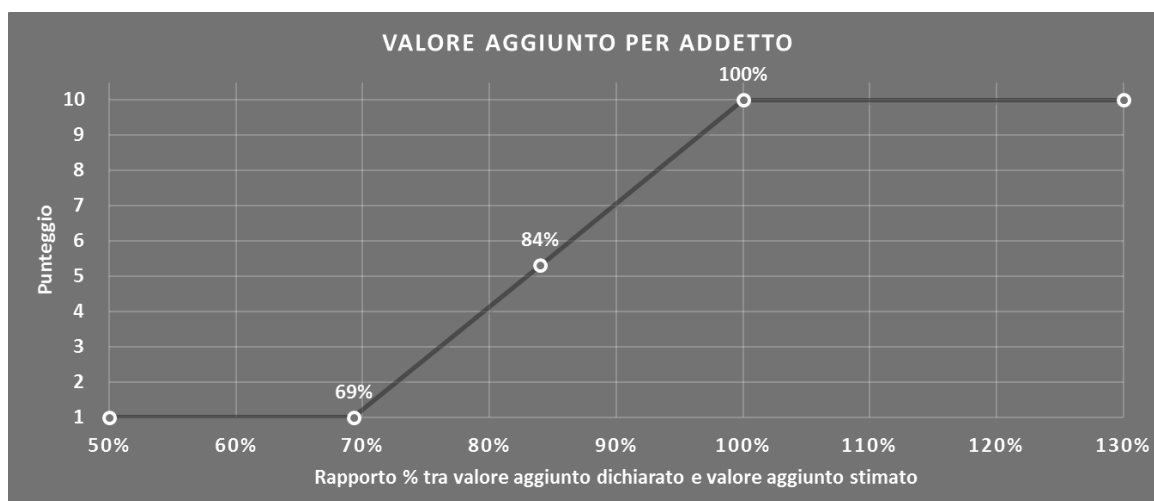
<sup>5</sup> Il valore aggiunto stimato per addetto per le attività "Altre prestazioni diverse dalle precedenti" e "Stabili collaborazioni con altri studi professionali" è pari al valore aggiunto stimato per addetto moltiplicato per la percentuale sui compensi effettivi di "Altre prestazioni diverse dalle precedenti" + "Stabili collaborazioni con altri studi professionali" diviso 100.

<sup>6</sup> Il valore aggiunto dichiarato per addetto derivante da attività diverse da "Altre prestazioni diverse dalle precedenti" e "Stabili collaborazioni con altri studi professionali" è pari al valore aggiunto dichiarato per addetto moltiplicato per la percentuale sui compensi effettivi di (100 - "Altre prestazioni diverse dalle precedenti" - "Stabili collaborazioni con altri studi professionali") diviso 100.

<sup>7</sup> La soglia minima di riferimento è pari a  $\exp(-0,36677)$ , ovvero l'esponenziale dell'errore standard (sigma), con segno negativo, dei residui della funzione di stima del valore aggiunto per addetto.

<sup>8</sup>  $\text{Punteggio} = 1 + 9 \times \{[\text{indicatore} - \exp(-\text{sigma})] / [1 - \exp(-\text{sigma})]\}$





Il valore aggiunto stimato è determinato sulla base di una funzione di regressione del "Valore aggiunto per addetto" i cui coefficienti e la relativa interpretazione sono riportati nel **Sub Allegato 49.C**.

La stima del "Valore aggiunto per addetto" è personalizzata per singolo contribuente sulla base di uno specifico "coefficiente individuale", che misura le differenze nella produttività dei professionisti (ad esempio, dovute a diverse abilità professionali, potere di mercato, ecc.) e che risulta calcolato sulla base dei dati delle otto annualità di imposta precedenti relativi al medesimo contribuente. I criteri per la determinazione del coefficiente individuale sono riportati nell'**Allegato 85**.

## REDDITO PER ADDETTO

L'indicatore misura l'affidabilità del reddito che uno studio professionale realizza in un determinato periodo di tempo con riferimento al contributo di ciascun addetto.

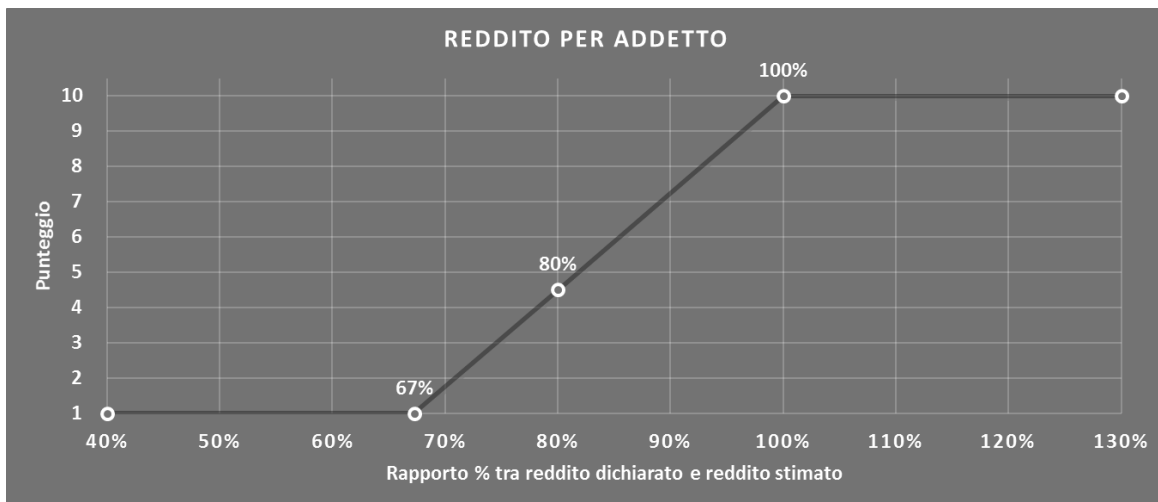
L'indicatore è calcolato come rapporto tra il reddito dichiarato per addetto e il reddito per addetto stimato.

A tale indicatore viene associato un punteggio che varia su una scala da 1 a 10. Quando il reddito dichiarato è maggiore o uguale rispetto a quello stimato ovvero il rapporto tra reddito dichiarato e reddito stimato presenta un valore pari o superiore ad 1, il punteggio assume valore 10; quando il citato rapporto presenta un valore pari o inferiore alla corrispondente soglia minima di riferimento<sup>9</sup> o il reddito dichiarato è negativo, il punteggio assume valore 1; quando tale rapporto presenta un valore compreso nell'intervallo tra la soglia minima e massima di riferimento, il punteggio è modulato<sup>10</sup> fra 1 e 10. Nel seguente grafico, per semplicità di rappresentazione, i valori sono rappresentati in forma percentuale approssimata all'intero.

<sup>9</sup> La soglia minima di riferimento è pari a  $\exp(-0,39682)$ , ovvero l'esponenziale della deviazione standard (sigma), con segno negativo, del logaritmo del rapporto tra reddito per addetto dichiarato e reddito per addetto dichiarato più la differenza tra valore aggiunto per addetto stimato e dichiarato.


<sup>10</sup>  $\text{Punteggio} = 1 + 9 \times \left\{ \frac{\text{indicatore} - \exp(-\text{sigma})}{1 - \exp(-\text{sigma})} \right\}$





Il reddito stimato è pari alla somma del reddito dichiarato e dell'eventuale maggior valore aggiunto stimato<sup>11</sup>.

<sup>11</sup> Maggior valore aggiunto stimato= valore aggiunto stimato per le attività "Altre prestazioni diverse dalle precedenti" e "Stabili collaborazioni con altri studi professionali" + valore aggiunto dichiarato derivante da attività diverse da "Altre prestazioni diverse dalle precedenti" e "Stabili collaborazioni con altri studi professionali" - valore aggiunto dichiarato. Se tale importo è minore di zero, allora il Maggior valore aggiunto stimato è posto pari a zero.



---

## INDICATORI ELEMENTARI DI ANOMALIA

---

### GESTIONE CARATTERISTICA

#### **CORRISPONDENZA DELLE GIORNATE RETRIBUITE CON IL MODELLO CU E I DATI INPS**

L'indicatore controlla il numero di giornate retribuite relative ai dipendenti, dichiarate nel quadro A del modello di rilevazione dei dati, con l'analogo dato desumibile dagli archivi della Certificazione Unica (CU) e UNIEMENS-INPS.

L'indicatore è **applicabile** solo per i soggetti che rispettano le seguenti condizioni:

- sono contemporaneamente presenti in entrambe le banche dati esterne (CU e UNIEMENS-INPS);
- non indicano nel modello di rilevazione dei dati forme di lavoro dipendente a tempo parziale e di apprendistato;

Il valore di riferimento è il minimo tra le giornate retribuite dichiarate nel modello CU (normalizzate a 312 giorni) e le giornate retribuite dichiarate ai fini UNIEMENS-INPS.

L'indicatore è **calcolato** come rapporto percentuale tra il numero delle giornate retribuite dichiarate nel quadro A del modello di rilevazione dei dati e il valore di riferimento.


L'indicatore è **applicato** quando presenta un valore non superiore alla soglia massima di riferimento (**80%**) e la differenza tra le giornate di riferimento e le giornate retribuite dichiarate nel quadro A del modello di rilevazione dei dati è superiore al seguente valore:

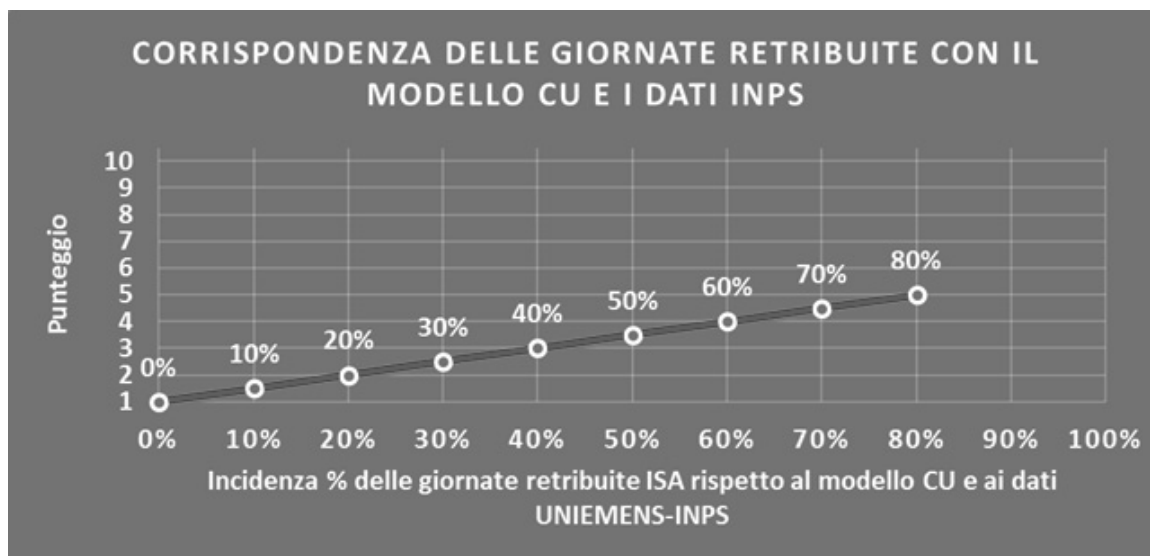
52 giorni + 20% del valore di riferimento

Il punteggio è modulato<sup>12</sup> fra 1 e 5, come da grafico seguente.

---

<sup>12</sup> Punteggio = 1 + 4 × (indicatore / 80)






### **CORRISPONDENZA DEI COMPENSI DICHIARATI CON IL MODELLO CU**

L'indicatore controlla la corrispondenza tra i compensi dichiarati nel quadro G del modello di rilevazione dei dati con le somme imponibili che il sostituto d'imposta corrisponde al professionista, in qualità di percipiente, desunte dai modelli CU.

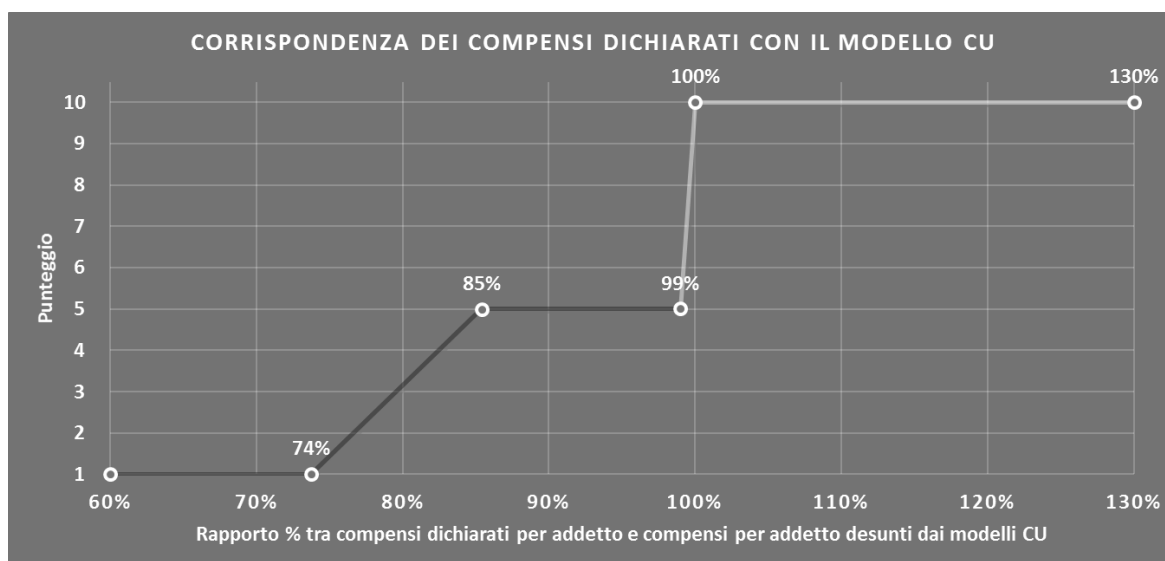
L'indicatore è **calcolato** come rapporto percentuale tra i compensi dichiarati per addetto e i compensi per addetto desunti dai modelli CU e gli viene associato un punteggio che varia su una scala da 1 a 10. Quando i compensi dichiarati sono maggiori o uguali rispetto a quelli desunti dai modelli CU, ovvero il rapporto tra i compensi dichiarati e i compensi desunti dai modelli CU presenta un valore pari o superiore ad 1, il punteggio assume valore 10; quando il citato rapporto presenta un valore pari o inferiore alla corrispondente soglia minima di riferimento<sup>13</sup>, il punteggio assume valore 1; quando tale rapporto presenta un valore compreso nell'intervallo tra la soglia minima e massima di riferimento, il punteggio è modulato<sup>14</sup> fra 1 e 10. Nel seguente grafico, per semplicità di rappresentazione, i valori sono rappresentati in forma percentuale approssimata all'intero.

<sup>13</sup> La soglia minima di riferimento è pari a  $\exp(-0,30470)$ , ovvero l'esponenziale dell'errore standard (sigma), con segno negativo, dei residui della funzione di stima dei compensi per addetto ed è la stessa dell'indicatore "Compensi per addetto".

<sup>14</sup>  $\text{Punteggio} = 1 + 9 \times \frac{[\text{indicatore} - \exp(-\text{sigma})]}{[1 - \exp(-\text{sigma})]}$







L'indicatore è **applicato** in presenza di somme imponibili che il sostituto d'imposta corrisponde al professionista in qualità di percipiente e quando il relativo punteggio è non superiore a 5.

Quando il punteggio è superiore a 5 e l'indicatore presenta un valore non superiore al **99%**, il punteggio è pari a 5.

### **COPERTURA DELLE SPESE PER DIPENDENTE**

L'indicatore verifica che l'esercente arti o professioni generi un valore aggiunto per addetto coerente con le spese per dipendente.

L'indicatore è **calcolato** come rapporto tra le spese per dipendente e il valore aggiunto per addetto<sup>15</sup>. Le spese per dipendente sono calcolate come rapporto tra le "Spese per prestazioni di lavoro dipendente" e il numero dipendenti.


Nel caso in cui il rapporto tra le spese per dipendente e il valore aggiunto per addetto assuma valori superiori all'unità l'indicatore è **applicato** e il relativo punteggio assume valore 1.

### **ANALISI DELL'APPORTO DI LAVORO DELLE FIGURE NON DIPENDENTI**

L'indicatore monitora la corretta compilazione dell'apporto di lavoro dei "Soci o associati che prestano attività nella società o associazione".

A tal fine, a seconda della natura giuridica dell'esercente arti o professioni di appartenenza, è stato definito un valore percentuale minimo di apporto di lavoro per addetto,

<sup>15</sup> Quando il denominatore dell'indicatore "Copertura delle spese per dipendente" è non positivo, l'indicatore **non è applicato**.



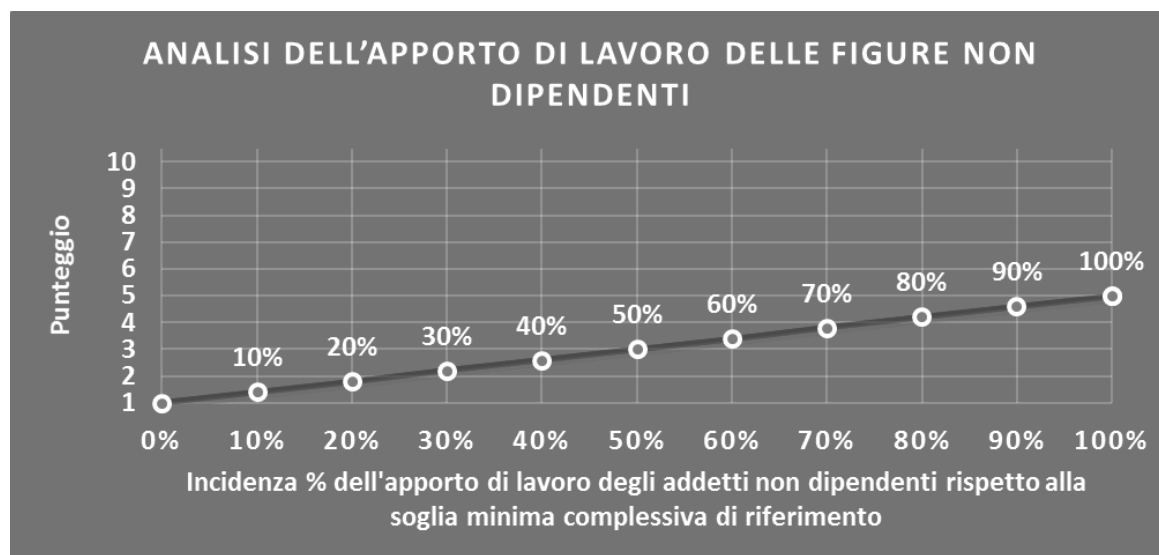
differenziato per numero di "Soci o associati che prestano attività nella società o associazione" (si veda la tabella seguente).

Tale valore rappresenta la soglia minima di riferimento dell'apporto di lavoro delle figure non dipendenti.

#### Soglia minima percentuale di apporto di lavoro per addetto delle figure non dipendenti

NATURA GIURIDICA	Numero addetti per figura	SOCI O ASSOCIATI CHE PRESTANO ATTIVITA' NELLA SOCIETA' O ASSOCIAZIONE
SOCIETA' DI PERSONE	1	100
SOCIETA' DI PERSONE	2	75
SOCIETA' DI PERSONE	3	67
SOCIETA' DI PERSONE	4	63
SOCIETA' DI PERSONE	5	60
SOCIETA' DI PERSONE	>5	50
ENTI NON COMMERCIALI ED EQUIPARATI	1	50
ENTI NON COMMERCIALI ED EQUIPARATI	2	38
ENTI NON COMMERCIALI ED EQUIPARATI	3	33
ENTI NON COMMERCIALI ED EQUIPARATI	4	31
ENTI NON COMMERCIALI ED EQUIPARATI	5	28
ENTI NON COMMERCIALI ED EQUIPARATI	>5	16

Nel caso in cui la percentuale complessiva di apporto di lavoro dei soci o associati che prestano attività nella società o associazione dichiarata sia inferiore alla soglia minima complessiva di riferimento, l'indicatore **è applicato** e il relativo punteggio<sup>16</sup> assume un valore compreso tra 1 e 5, come da grafico successivo.



<sup>16</sup> Punteggio =  $1 + 4 \times (\text{apporto di lavoro degli addetti non dipendenti} / \text{soglia minima complessiva di riferimento})$



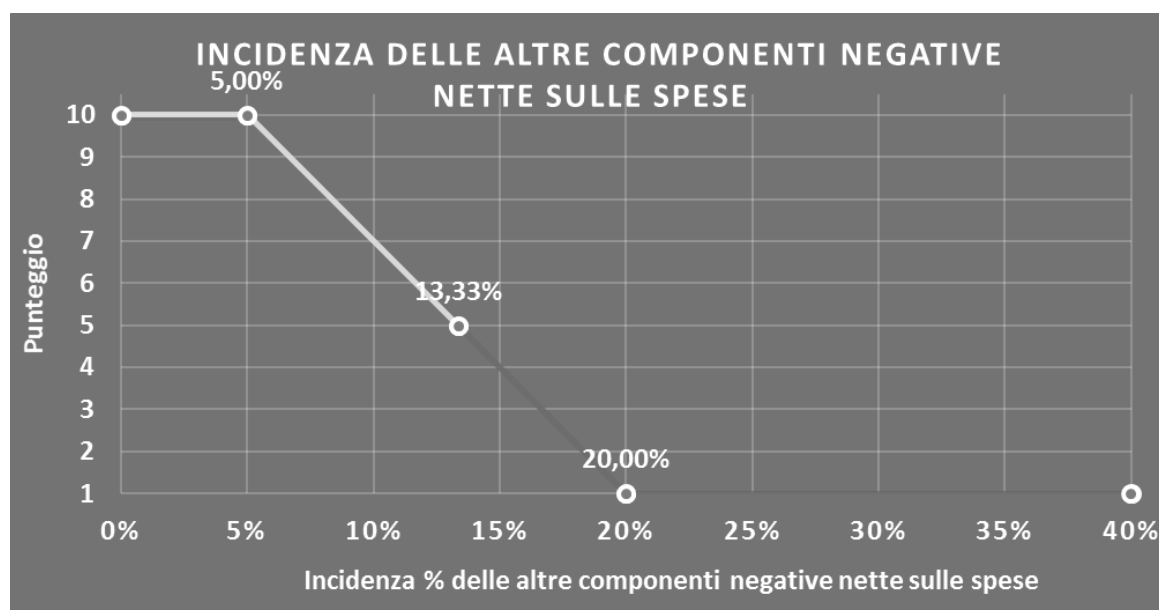
## INCIDENZA DELLE ALTRE COMPONENTI NEGATIVE NETTE SULLE SPESE

L'indicatore verifica che le voci di spesa relative alle altre componenti negative nette costituiscano una plausibile componente residuale di spesa.

L'indicatore è **calcolato** come rapporto percentuale tra le altre componenti negative nette e le spese totali.

Qualora le spese totali siano uguali a zero, l'indicatore non è **applicabile**.

All'indicatore "Incidenza delle altre componenti negative nette sulle spese" viene associato un punteggio che varia su una scala da 1 a 10. Quando l'indicatore presenta un valore pari o inferiore alla corrispondente soglia minima di riferimento (ad es. **5,00%** per il MoB 1), il punteggio assume valore 10; quando l'indicatore presenta un valore pari o superiore alla corrispondente soglia massima di riferimento (ad es. **20,00%** per il MoB 1), il punteggio assume valore 1; quando l'indicatore presenta un valore compreso nell'intervallo tra la soglia minima e massima di riferimento, il punteggio è modulato<sup>17</sup> fra 1 e 10.



I dati riportati nel grafico sono riferiti al MoB 1.

L'indicatore è **applicato** quando il relativo punteggio è non superiore a 5.

<sup>17</sup> Punteggio =  $10 - 9 \times \frac{(\text{indicatore} - \text{soglia minima})}{(\text{soglia massima} - \text{soglia minima})}$



Le soglie di riferimento (esprese in percentuale) sono differenziate per "Modello di Business" come di seguito riportato:

	<b>Modalità di distribuzione</b>	<b>Soglia minima</b>	<b>Soglia massima</b>
MoB 1	Tutti i soggetti	5,00	20,00
MoB 2	Tutti i soggetti	5,00	20,00
MoB 3	Tutti i soggetti	5,00	16,00
MoB 4	Tutti i soggetti	5,00	20,00
MoB 5	Tutti i soggetti	5,00	16,00
MoB 6	Tutti i soggetti	5,00	26,00
MoB 7	Tutti i soggetti	2,00	32,00
MoB 8	Tutti i soggetti	5,00	20,00
MoB 9	Tutti i soggetti	5,00	16,00
MoB 10	Tutti i soggetti	5,00	16,00

Per ogni singolo soggetto, i valori soglia sono ottenuti come media, ponderata con le relative probabilità di appartenenza, dei valori di riferimento individuati per gruppo omogeneo.

## **INCIDENZA DELLE SPESE SUI COMPENSI**

L'indicatore verifica la plausibilità del totale delle spese sostenute dallo studio professionale rispetto all'ammontare dei compensi.

L'indicatore è **calcolato** come rapporto percentuale tra il totale delle spese e l'ammontare dei compensi.

Qualora i compensi complessivamente incassati siano uguali a zero, l'indicatore è **applicato** ed assume punteggio pari ad 1.

Nel caso in cui il valore dell'indicatore sia superiore al valore della soglia massima di riferimento (ad es. **72,74%** per i professionisti appartenenti al MoB 3 che si avvalgono di forza lavoro), l'indicatore è **applicato** e il relativo punteggio assume valore 1.

Le soglie di riferimento (esprese in percentuale) sono differenziate per "Modello di Business" e in base alla presenza o assenza di forza lavoro<sup>18</sup> come di seguito riportato:

<sup>18</sup> La forza lavoro è pari alla somma di Spese per prestazioni di lavoro dipendente, Spese per prestazioni di collaborazione coordinata e continuativa, Compensi corrisposti a terzi per prestazioni direttamente afferenti l'attività professionale e artistica.



	<b>Modalità di distribuzione</b>	<b>Soglia massima</b>
MoB 1	Professionisti senza forza lavoro	45,60
	Professionisti con forza lavoro	63,16
MoB 2	Professionisti senza forza lavoro	48,35
	Professionisti con forza lavoro	67,52
MoB 3	Professionisti senza forza lavoro	51,94
	Professionisti con forza lavoro	72,74
MoB 4	Professionisti senza forza lavoro	45,59
	Professionisti con forza lavoro	62,94
MoB 5	Professionisti senza forza lavoro	43,05
	Professionisti con forza lavoro	63,99
MoB 6	Professionisti senza forza lavoro	36,47
	Professionisti con forza lavoro	57,39
MoB 7	Professionisti senza forza lavoro	20,41
	Professionisti con forza lavoro	36,53
MoB 8	Professionisti senza forza lavoro	43,05
	Professionisti con forza lavoro	58,95
MoB 9	Professionisti senza forza lavoro	51,94
	Professionisti con forza lavoro	73,72
MoB 10	Professionisti senza forza lavoro	57,29
	Professionisti con forza lavoro	70,10

Per ogni singolo soggetto, tenuto conto della forza lavoro, i valori soglia sono ottenuti come media, ponderata con le relative probabilità di appartenenza, dei valori di riferimento individuati per gruppo omogeneo.

## **MARGINE OPERATIVO LORDO NEGATIVO**

L'indicatore evidenzia situazioni di anomalia relative al margine operativo lordo.

Nel caso in cui detto margine sia negativo e il valore aggiunto sia positivo, l'indicatore è **applicato** e il relativo punteggio assume valore 1.

## **GESTIONE DEI BENI STRUMENTALI**

### **INCIDENZA DEGLI AMMORTAMENTI**

L'indicatore verifica la coerenza tra ammortamenti per beni mobili strumentali e relativo valore.

L'indicatore è **calcolato** come rapporto percentuale tra gli ammortamenti per beni mobili strumentali, al netto dei beni di costo unitario non superiore a 516,46 euro e il valore dei beni strumentali mobili in proprietà, al netto dei beni di costo unitario non superiore a 516,46 euro.



Nel caso in cui il valore dell'indicatore sia pari o superiore al valore della soglia massima di riferimento (**25%**), l'indicatore è **applicato** e il relativo punteggio assume valore 1.

Qualora l'importo degli ammortamenti per beni mobili strumentali, al netto dei beni di costo unitario non superiore a 516,46 euro, sia positivo, il valore dei beni strumentali mobili in proprietà, al netto dei beni di costo unitario non superiore a 516,46 euro, sia pari a zero, l'indicatore è **applicato** e il relativo punteggio assume valore 1.

## **REDDITIVITÀ**

### **REDDITO OPERATIVO NEGATIVO**

L'indicatore intercetta le situazioni in cui il reddito operativo è minore di zero.

Qualora si verifichi questa condizione e il margine operativo lordo sia positivo, l'indicatore è **applicato** e il relativo punteggio assume valore 1.

### **RISULTATO ORDINARIO NEGATIVO**

L'indicatore intercetta le situazioni in cui il risultato ordinario è minore di zero.

Qualora si verifichi questa condizione, l'indicatore è **applicato** e il relativo punteggio assume valore 1.

### **REDDITO NEGATIVO PER PIÙ DI UN TRIENNIO**

L'indicatore monitora situazioni di reddito<sup>19</sup> negativo ripetute negli anni.


L'indicatore è **applicato** quando, prendendo a riferimento gli ultimi 8 anni, in almeno 4 annualità, anche non consecutive, è dichiarato reddito negativo.

Il punteggio è pari a:

- 5 se il reddito è negativo per 4 annualità;
- 4 se il reddito è negativo per 5 annualità;
- 3 se il reddito è negativo per 6 annualità;
- 2 se il reddito è negativo per 7 annualità;
- 1 se il reddito è negativo per 8 annualità.

---

<sup>19</sup> Per i periodi d'imposta fino al 2017 il reddito da prendere a riferimento è pari a: "Reddito (o perdita) delle attività professionali e artistiche" + le maggiorazioni delle quote di ammortamento e dei canoni di locazione finanziaria.



## **GESTIONE EXTRA-CARATTERISTICA**

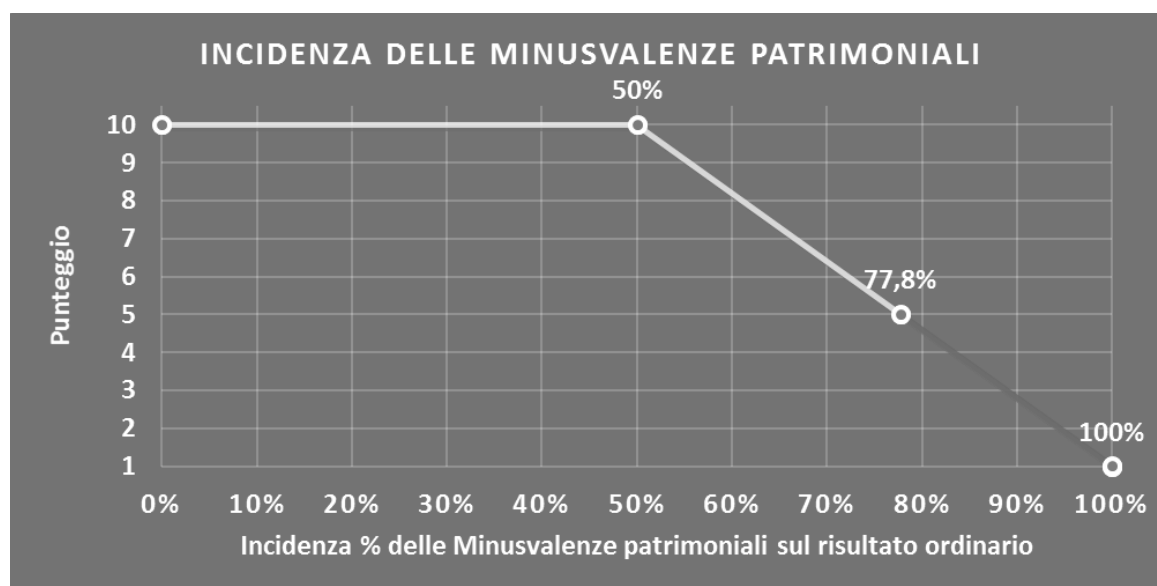
### **INCIDENZA DELLE MINUSVALENZE PATRIMONIALI**

L'indicatore verifica quanta parte del risultato ordinario viene assorbito dalle "Minusvalenze patrimoniali".

L'indicatore è **calcolato** come rapporto percentuale tra le "Minusvalenze patrimoniali" e il risultato ordinario.

Qualora le "Minusvalenze patrimoniali" siano uguali a zero, l'indicatore non è **applicabile**.


All'indicatore viene associato un punteggio che varia su una scala da 1 a 10. Quando l'indicatore presenta un valore pari o inferiore alla corrispondente soglia minima di riferimento (**50%**), il punteggio assume valore 10; quando l'indicatore presenta un valore pari o superiore alla corrispondente soglia massima di riferimento (**100%**), il punteggio assume valore 1; quando l'indicatore presenta un valore compreso nell'intervallo tra la soglia minima e massima di riferimento, il punteggio è modulato<sup>20</sup> fra 1 e 10.



L'indicatore è **applicato** quando il relativo punteggio è non superiore a 5.

Qualora il risultato ordinario sia non positivo, l'indicatore è **applicato** ed assume punteggio pari ad 1.

<sup>20</sup> Punteggio =  $10 - 9 \times \frac{(\text{indicatore} - \text{soglia minima})}{(\text{soglia massima} - \text{soglia minima})}$



## **INDICATORI SPECIFICI**

### **CORRISPONDENZA DELLA CONDIZIONE DI “PENSIONATO” CON IL MODELLO CU**

L'indicatore controlla la condizione di “Pensionato”, dichiarata nel frontespizio del modello di rilevazione dei dati, con l'analoga informazione desumibile dagli archivi della Certificazione Unica (CU).

Qualora il professionista che opera in forma individuale dichiara nel modello di rilevazione dei dati di essere pensionato e tale informazione non trovi riscontro nel modello CU, l'indicatore è **applicato** ed assume punteggio pari ad 1.

### **CORRISPONDENZA DELLA CONDIZIONE DI “LAVORATORE DIPENDENTE” CON IL MODELLO CU**

L'indicatore controlla la condizione di “Lavoro dipendente a tempo pieno o a tempo parziale”, dichiarata nel frontespizio del modello di rilevazione dei dati, con l'analoga informazione desumibile dagli archivi della Certificazione Unica (CU).

Qualora il professionista che opera in forma individuale dichiara nel modello di rilevazione dei dati di essere lavoratore dipendente a tempo pieno o a tempo parziale e tale informazione non trovi riscontro nel modello CU, l'indicatore è **applicato** ed assume punteggio pari ad 1.

### **CORRISPONDENZA DELL'ANNO DI ISCRIZIONE AD ALBI PROFESSIONALI CON I DATI IN ANAGRAFE TRIBUTARIA**

L'indicatore controlla l'anno di iscrizione ad albi professionali, dichiarato nel frontespizio del modello di rilevazione dei dati, con l'analoga informazione desumibile dai dati disponibili in Anagrafe Tributaria.

Qualora il professionista che opera in forma individuale dichiara nel frontespizio del modello di rilevazione dei dati di svolgere l'attività di “Attività dei consulenti del lavoro” (codice attività: 69.20.30) e un anno di iscrizione ad albi professionali che non trova riscontro nei dati del relativo albo professionale presente in Anagrafe Tributaria, l'indicatore è **applicato** ed assume punteggio pari ad 1.

Qualora il professionista che opera in forma individuale dichiara nel frontespizio del modello di rilevazione dei dati di svolgere l'attività di “Servizi forniti da dottori commercialisti” (codice attività: 69.20.11) o di “Servizi forniti da ragionieri e periti commerciali” (codice attività: 69.20.12) e un anno di iscrizione ad albi professionali che non trova riscontro nei dati del relativo albo professionale presente in Anagrafe Tributaria, l'indicatore è **applicato**, se l'anno di iscrizione all'albo professionale presente in Anagrafe Tributaria è successivo al 2008, ed assume punteggio pari ad 1.





## CORRISPONDENZA DELL'ANNO DI INIZIO ATTIVITÀ CON I DATI IN ANAGRAFE TRIBUTARIA

L'indicatore controlla l'anno di inizio attività, dichiarato nel frontespizio del modello di rilevazione dei dati, con l'analoga informazione desumibile dai dati disponibili in Anagrafe Tributaria.

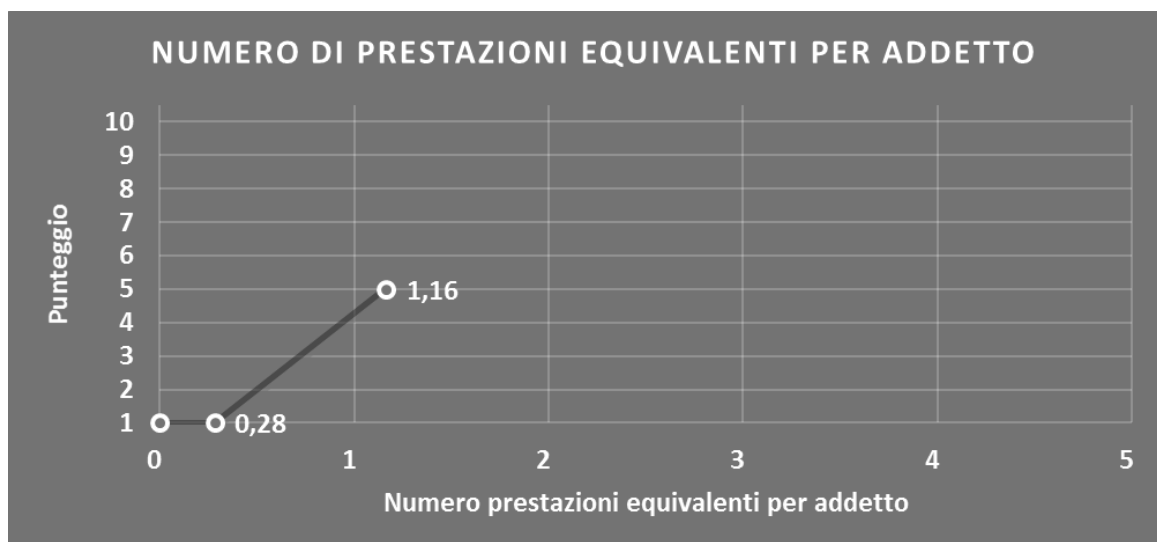
Qualora il contribuente dichiara nel modello di rilevazione dei dati un anno di inizio attività che non trovi riscontro nei dati presenti in Anagrafe Tributaria, l'indicatore è **applicato** ed assume punteggio pari ad 1.

## NUMERO DI PRESTAZIONI EQUIVALENTI PER ADDETTO

L'indicatore verifica la plausibilità del numero di prestazioni "equivalenti" definite attraverso il confronto con la remunerazione mediana di una prestazione (pari a 4.600 euro), con riferimento al contributo di ciascun addetto.


L'indicatore è **calcolato** come rapporto tra il numero di prestazioni "equivalenti" e il numero addetti.

L'indicatore è **applicato** quando assume un valore non superiore alla soglia massima di riferimento (ad es. **1,16 prestazioni equivalenti** per i soggetti appartenenti ai gruppi 2 e 5 della territorialità<sup>21</sup> generale a livello comunale, con età professionale inferiore o uguale a un anno e che non compilano la sezione "Altre attività" del frontespizio). Quando l'indicatore presenta un valore pari o inferiore alla soglia minima di riferimento (ad es. **0,28 prestazioni equivalenti** per i soggetti appartenenti ai gruppi 2 e 5 della territorialità generale a livello comunale, con età professionale inferiore o uguale a un anno e che non compilano la sezione "Altre attività" del frontespizio), il punteggio assume valore 1; quando l'indicatore presenta un valore compreso nell'intervallo tra la soglia minima e massima di riferimento, il punteggio è modulato<sup>22</sup> fra 1 e 5.



<sup>21</sup> I criteri e le conclusioni dello studio sono riportati nell'apposito Decreto Ministeriale.

<sup>22</sup>  $\text{Punteggio} = 1 + 4 \times [(\text{indicatore} - \text{soglia minima}) / (\text{soglia massima} - \text{soglia minima})]$




I dati riportati nel grafico sono riferiti alla territorialità generale comunale (2,5), età professionale  $\leq 1$ , assenza di "Altre attività"<sup>23</sup>.

Le soglie di riferimento (espresse in numero di prestazioni), di seguito riportate, corrispondono, rispettivamente, al 1° e 3° ventile delle distribuzioni ventiliche dell'indicatore, differenziate per territorialità generale a livello comunale, età professionale e compilazione della sezione "Altre attività" del frontespizio da parte di un professionista che opera in forma individuale:

<b>Modalità di distribuzione</b>	<b>Soglia minima</b>	<b>Soglia massima</b>
Territorialità generale comunale (2,5), età professionale $\leq 1$ , assenza di "Altre attività"	0,28	1,16
Territorialità generale comunale (1,3,4), età professionale $\leq 1$ , assenza di "Altre attività"	1,15	3,99
Territorialità generale comunale (2,5), età professionale $\leq 1$ , presenza di "Altre attività"	0,09	0,54
Territorialità generale comunale (1,3,4), età professionale $\leq 1$ , presenza di "Altre attività"	0,35	1,01
Territorialità generale comunale (2,5), età professionale = (2,5), assenza di "Altre attività"	0,96	2,43
Territorialità generale comunale (1,3,4), età professionale = (2,5), assenza di "Altre attività"	2,18	5,15
Territorialità generale comunale (2,5), età professionale = (2,5), presenza di "Altre attività"	0,35	0,86
Territorialità generale comunale (1,3,4), età professionale = (2,5), presenza di "Altre attività"	0,41	1,57
Territorialità generale comunale (2,5), età professionale = (6,10), assenza di "Altre attività"	1,13	2,36
Territorialità generale comunale (1,3,4), età professionale = (6,10), assenza di "Altre attività"	2,51	5,10
Territorialità generale comunale (2,5), età professionale = (6,10), presenza di "Altre attività"	0,32	0,85
Territorialità generale comunale (1,3,4), età professionale = (6,10), presenza di "Altre attività"	0,51	1,69
Territorialità generale comunale (2,5), età professionale = (11,20), assenza di "Altre attività"	1,54	3,16
Territorialità generale comunale (1,3,4), età professionale = (11,20), assenza di "Altre attività"	3,04	5,90

<sup>23</sup> La sezione "Altre attività" del frontespizio comprende le informazioni relative a "Lavoro dipendente a tempo pieno o a tempo parziale", "Pensionato" e "Altre attività professionali e/o d'impresa".




Territorialità generale comunale (2,5), età professionale = (11,20), presenza di "Altre attività"	0,37	1,32
Territorialità generale comunale (1,3,4), età professionale = (11,20), presenza di "Altre attività"	0,57	1,91
Territorialità generale comunale (2,5), età professionale = (21,34), assenza di "Altre attività"	2,17	4,01
Territorialità generale comunale (1,3,4), età professionale = (21,34), assenza di "Altre attività"	3,55	6,81
Territorialità generale comunale (2,5), età professionale = (21,34), presenza di "Altre attività"	0,65	1,90
Territorialità generale comunale (1,3,4), età professionale = (21,34), presenza di "Altre attività"	1,03	3,09
Territorialità generale comunale (2,5), età professionale = (35,40), assenza di "Altre attività"	1,83	4,04
Territorialità generale comunale (1,3,4), età professionale = (35,40), assenza di "Altre attività"	2,87	6,17
Territorialità generale comunale (2,5), età professionale = (35,40), presenza di "Altre attività"	0,98	2,52
Territorialità generale comunale (1,3,4), età professionale = (35,40), presenza di "Altre attività"	1,58	3,99
Territorialità generale comunale (2,5), età professionale $\geq 41$ , assenza di "Altre attività"	0,79	2,44
Territorialità generale comunale (1,3,4), età professionale $\geq 41$ , assenza di "Altre attività"	1,67	4,45
Territorialità generale comunale (2,5), età professionale $\geq 41$ , presenza di "Altre attività"	0,71	2,00
Territorialità generale comunale (1,3,4), età professionale $\geq 41$ , presenza di "Altre attività"	1,14	3,96

Per ogni singolo soggetto, tenuto conto dell'età professionale e della compilazione della sezione "Altre attività" del frontespizio del modello di dichiarazione, i valori soglia vengono ponderati sulla base della percentuale di appartenenza alle diverse aree territoriali.

## CORRISPONDENZA DEL NUMERO TOTALE DI INCARICHI CON IL MODELLO CU

L'indicatore controlla il numero totale di incarichi indicati nel modello di rilevazione dei dati con il numero dei modelli CU nei quali il contribuente risulta «percipiente» di somme imponibili indicate dal sostituto d'imposta nel prospetto "Certificazione di lavoro autonomo, provvigioni e redditi".

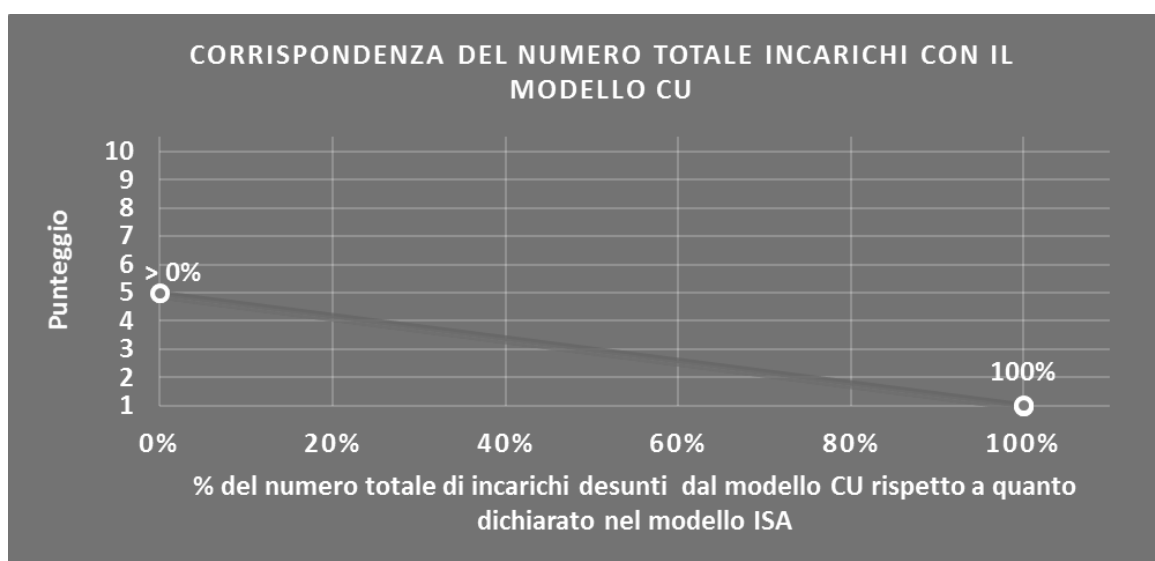
L'indicatore è **calcolato** come rapporto percentuale tra:



- la differenza tra il numero totale di incarichi risultanti dai modelli CU e il numero totale di incarichi dichiarati nel modello di rilevazione dei dati;
- il numero totale di incarichi risultanti dai modelli CU.

L'indicatore è **applicato** quando il numero totale di incarichi dichiarati nel modello di rilevazione dei dati risulta inferiore rispetto al numero totale di incarichi desunto dai modelli CU.

All'indicatore viene associato un punteggio modulato<sup>24</sup> fra 1 e 5.



### **CORRISPONDENZA DEL NUMERO DI CU ORDINARIE CON I DATI IN ANAGRAFE TRIBUTARIA**

L'indicatore controlla il numero di CU Ordinarie dichiarato nel modello di rilevazione dei dati con il numero dei modelli CU nei quali il contribuente risulta essere l'«incaricato» alla presentazione telematica.

L'indicatore è **applicato** ed assume punteggio pari ad 1 quando il numero di CU Ordinarie dichiarato nel modello di rilevazione dei dati risulta inferiore rispetto al numero dei modelli CU nei quali il contribuente risulta essere l'«incaricato» alla presentazione telematica e la percentuale sui compensi delle Prestazioni erogate congiuntamente per uno stesso cliente e remunerate a forfait è pari a zero.

<sup>24</sup> Punteggio = 5 - 4 × (indicatore / 100)



### **COMPENSO MEDIO DELL'ATTIVITÀ CONTABILITÀ ORDINARIA (COMPENSI FINO A EURO 1.500,00) MINORE DELLA SOGLIA INFERIORE PROVINCIALE DI RIFERIMENTO**

L'indicatore verifica la plausibilità del compenso medio dell'attività Contabilità ordinaria (compensi fino a euro 1.500,00) rispetto al valore della soglia inferiore di compenso unitario definito a livello provinciale.

L'indicatore intercetta le situazioni in cui il compenso medio dell'attività è minore del corrispondente valore della soglia inferiore provinciale di riferimento.

Qualora si verifichi la condizione, l'indicatore è **applicato** e il relativo punteggio assume valore 1.

Qualora il numero incarichi/clienti/unità di personale relativo all'attività Contabilità ordinaria (compensi fino a euro 1.500,00) sia uguale a zero, l'indicatore non è **applicabile**.

Per ogni singolo soggetto il valore della soglia inferiore provinciale di riferimento è ottenuto come media, ponderata per le frequenze di appartenenza alle diverse province, delle soglie inferiori provinciali di riferimento individuate per ogni provincia.

Per il dettaglio delle soglie inferiori provinciali di riferimento si rimanda al **Sub Allegato 49.E**.

### **COMPENSO MEDIO DELL'ATTIVITÀ CONTABILITÀ ORDINARIA (COMPENSI OLTRE EURO 1.500,00 E FINO A EURO 6.000,00) MINORE DELLA SOGLIA INFERIORE PROVINCIALE DI RIFERIMENTO**

L'indicatore verifica la plausibilità del compenso medio dell'attività Contabilità ordinaria (compensi oltre euro 1.500,00 e fino a euro 6.000,00) rispetto al valore della soglia inferiore di compenso unitario definito a livello provinciale.


L'indicatore intercetta le situazioni in cui il compenso medio dell'attività è minore del corrispondente valore della soglia inferiore provinciale di riferimento.

Qualora si verifichi la condizione, l'indicatore è **applicato** e il relativo punteggio assume valore 1.

Qualora il numero incarichi/clienti/unità di personale relativo all'attività Contabilità ordinaria (compensi oltre euro 1.500,00 e fino a euro 6.000,00) sia uguale a zero, l'indicatore non è **applicabile**.

Per ogni singolo soggetto il valore della soglia inferiore provinciale di riferimento è ottenuto come media, ponderata per le frequenze di appartenenza alle diverse province, delle soglie inferiori provinciali di riferimento individuate per ogni provincia.

Per il dettaglio delle soglie inferiori provinciali di riferimento si rimanda al **Sub Allegato 49.E**.



### **COMPENSO MEDIO DELL'ATTIVITÀ CONTABILITÀ ORDINARIA (COMPENSI OLTRE EURO 6.000,00) MINORE DELLA SOGLIA INFERIORE PROVINCIALE DI RIFERIMENTO**

L'indicatore verifica la plausibilità del compenso medio dell'attività Contabilità ordinaria (compensi oltre euro 6.000,00) rispetto al valore della soglia inferiore di compenso unitario definito a livello provinciale.

L'indicatore intercetta le situazioni in cui il compenso medio dell'attività è minore del corrispondente valore della soglia inferiore provinciale di riferimento.

Qualora si verifichi la condizione, l'indicatore è **applicato** e il relativo punteggio assume valore 1.

Qualora il numero incarichi/clienti/unità di personale relativo all'attività Contabilità ordinaria (compensi oltre euro 6.000,00) sia uguale a zero, l'indicatore non è **applicabile**.

Per ogni singolo soggetto il valore della soglia inferiore provinciale di riferimento è ottenuto come media, ponderata per le frequenze di appartenenza alle diverse province, delle soglie inferiori provinciali di riferimento individuate per ogni provincia.

Per il dettaglio delle soglie inferiori provinciali di riferimento si rimanda al **Sub Allegato 49.E**.

### **COMPENSO MEDIO DELL'ATTIVITÀ CONTABILITÀ SEMPLIFICATA MINORE DELLA SOGLIA INFERIORE PROVINCIALE DI RIFERIMENTO**

L'indicatore verifica la plausibilità del compenso medio dell'attività Contabilità semplificata rispetto al valore della soglia inferiore di compenso unitario definito a livello provinciale.


L'indicatore intercetta le situazioni in cui il compenso medio dell'attività è minore del corrispondente valore della soglia inferiore provinciale di riferimento.

Qualora si verifichi la condizione, l'indicatore è **applicato** e il relativo punteggio assume valore 1.

Qualora il numero incarichi/clienti/unità di personale relativo all'attività Contabilità semplificata sia uguale a zero, l'indicatore non è **applicabile**.

Per ogni singolo soggetto il valore della soglia inferiore provinciale di riferimento è ottenuto come media, ponderata per le frequenze di appartenenza alle diverse province, delle soglie inferiori provinciali di riferimento individuate per ogni provincia.

Per il dettaglio delle soglie inferiori provinciali di riferimento si rimanda al **Sub Allegato 49.E**.



### **COMPENSO MEDIO DELL'ATTIVITÀ MOD. 730 (A SEGUITO DI CONVENZIONE CON IL SOSTITUTO DI IMPOSTA DEL SOGGETTO DICHIARANTE) MINORE DELLA SOGLIA INFERIORE PROVINCIALE DI RIFERIMENTO**

L'indicatore verifica la plausibilità del compenso medio dell'attività Mod. 730 (a seguito di convenzione con il sostituto di imposta del soggetto dichiarante) rispetto al valore della soglia inferiore di compenso unitario definito a livello provinciale.

L'indicatore intercetta le situazioni in cui il compenso medio dell'attività è minore del corrispondente valore della soglia inferiore provinciale di riferimento.

Qualora si verifichi la condizione, l'indicatore è **applicato** e il relativo punteggio assume valore 1.

Qualora il numero incarichi/clienti/unità di personale relativo all'attività Mod. 730 (a seguito di convenzione con il sostituto di imposta del soggetto dichiarante) sia uguale a zero, l'indicatore non è **applicabile**.

Per ogni singolo soggetto il valore della soglia inferiore provinciale di riferimento è ottenuto come media, ponderata per le frequenze di appartenenza alle diverse province, delle soglie inferiori provinciali di riferimento individuate per ogni provincia.

Per il dettaglio delle soglie inferiori provinciali di riferimento si rimanda al **Sub Allegato 49.E**.

### **COMPENSO MEDIO DELL'ATTIVITÀ MOD. 730 MINORE DELLA SOGLIA INFERIORE PROVINCIALE DI RIFERIMENTO**

L'indicatore verifica la plausibilità del compenso medio dell'attività Mod. 730 rispetto al valore della soglia inferiore di compenso unitario definito a livello provinciale.


L'indicatore intercetta le situazioni in cui il compenso medio dell'attività è minore del corrispondente valore della soglia inferiore provinciale di riferimento.

Qualora si verifichi la condizione, l'indicatore è **applicato** e il relativo punteggio assume valore 1.

Qualora il numero incarichi/clienti/unità di personale relativo all'attività Mod. 730 sia uguale a zero, l'indicatore non è **applicabile**.

Per ogni singolo soggetto il valore della soglia inferiore provinciale di riferimento è ottenuto come media, ponderata per le frequenze di appartenenza alle diverse province, delle soglie inferiori provinciali di riferimento individuate per ogni provincia.

Per il dettaglio delle soglie inferiori provinciali di riferimento si rimanda al **Sub Allegato 49.E**.



### **COMPENSO MEDIO DELL'ATTIVITÀ MOD. UNICO/REDDITI PERSONE FISICHE NON TITOLARI DI PARTITA IVA MINORE DELLA SOGLIA INFERIORE PROVINCIALE DI RIFERIMENTO**

L'indicatore verifica la plausibilità del compenso medio dell'attività Mod. UNICO/Redditi persone fisiche non titolari di partita IVA rispetto al valore della soglia inferiore di compenso unitario definito a livello provinciale.

L'indicatore intercetta le situazioni in cui il compenso medio dell'attività è minore del corrispondente valore della soglia inferiore provinciale di riferimento.

Qualora si verifichi la condizione, l'indicatore è **applicato** e il relativo punteggio assume valore 1.

Qualora il numero incarichi/clienti/unità di personale relativo all'attività Mod. UNICO/Redditi persone fisiche non titolari di partita IVA sia uguale a zero, l'indicatore non è **applicabile**.

Per ogni singolo soggetto il valore della soglia inferiore provinciale di riferimento è ottenuto come media, ponderata per le frequenze di appartenenza alle diverse province, delle soglie inferiori provinciali di riferimento individuate per ogni provincia.

Per il dettaglio delle soglie inferiori provinciali di riferimento si rimanda al **Sub Allegato 49.E**.

### **COMPENSO MEDIO DELL'ATTIVITÀ MOD. UNICO/REDDITI PERSONE FISICHE TITOLARI DI PARTITA IVA MINORE DELLA SOGLIA INFERIORE PROVINCIALE DI RIFERIMENTO**

L'indicatore verifica la plausibilità del compenso medio dell'attività Mod. UNICO/Redditi persone fisiche titolari di partita IVA rispetto al valore della soglia inferiore di compenso unitario definito a livello provinciale.

L'indicatore intercetta le situazioni in cui il compenso medio dell'attività è minore del corrispondente valore della soglia inferiore provinciale di riferimento.

Qualora si verifichi la condizione, l'indicatore è **applicato** e il relativo punteggio assume valore 1.

Qualora il numero incarichi/clienti/unità di personale relativo all'attività Mod. UNICO/Redditi persone fisiche titolari di partita IVA sia uguale a zero, l'indicatore non è **applicabile**.

Per ogni singolo soggetto il valore della soglia inferiore provinciale di riferimento è ottenuto come media, ponderata per le frequenze di appartenenza alle diverse province, delle soglie inferiori provinciali di riferimento individuate per ogni provincia.

Per il dettaglio delle soglie inferiori provinciali di riferimento si rimanda al **Sub Allegato 49.E**.





### **COMPENSO MEDIO DELL'ATTIVITÀ MOD. UNICO/REDDITI SOCIETÀ DI PERSONE ED EQUIPARATE MINORE DELLA SOGLIA INFERIORE PROVINCIALE DI RIFERIMENTO**

L'indicatore verifica la plausibilità del compenso medio dell'attività Mod. UNICO/Redditi società di persone ed equiparate rispetto al valore della soglia inferiore di compenso unitario definito a livello provinciale.

L'indicatore intercetta le situazioni in cui il compenso medio dell'attività è minore del corrispondente valore della soglia inferiore provinciale di riferimento.

Qualora si verifichi la condizione, l'indicatore è **applicato** e il relativo punteggio assume valore 1.

Qualora il numero incarichi/clienti/unità di personale relativo all'attività Mod. UNICO/Redditi società di persone ed equiparate sia uguale a zero, l'indicatore non è **applicabile**.

Per ogni singolo soggetto il valore della soglia inferiore provinciale di riferimento è ottenuto come media, ponderata per le frequenze di appartenenza alle diverse province, delle soglie inferiori provinciali di riferimento individuate per ogni provincia.

Per il dettaglio delle soglie inferiori provinciali di riferimento si rimanda al **Sub Allegato 49.E**.

### **COMPENSO MEDIO DELL'ATTIVITÀ MOD. UNICO/REDDITI SOCIETÀ DI CAPITALI, ENTI COMMERCIALI ED EQUIPARATI/MOD. UNICO/REDDITI ENTI NON COMMERCIALI ED EQUIPARATI MINORE DELLA SOGLIA INFERIORE PROVINCIALE DI RIFERIMENTO**

L'indicatore verifica la plausibilità del compenso medio dell'attività Mod. UNICO/Redditi società di capitali, enti commerciali ed equiparati/Mod. UNICO/Redditi enti non commerciali ed equiparati rispetto al valore della soglia inferiore di compenso unitario definito a livello provinciale.

L'indicatore intercetta le situazioni in cui il compenso medio dell'attività è minore del corrispondente valore della soglia inferiore provinciale di riferimento.

Qualora si verifichi la condizione, l'indicatore è **applicato** e il relativo punteggio assume valore 1.

Qualora il numero incarichi/clienti/unità di personale relativo all'attività Mod. UNICO/Redditi società di capitali, enti commerciali ed equiparati/Mod. UNICO/Redditi enti non commerciali ed equiparati sia uguale a zero, l'indicatore non è **applicabile**.

Per ogni singolo soggetto il valore della soglia inferiore provinciale di riferimento è ottenuto come media, ponderata per le frequenze di appartenenza alle diverse province, delle soglie inferiori provinciali di riferimento individuate per ogni provincia.



Per il dettaglio delle soglie inferiori provinciali di riferimento si rimanda al **Sub Allegato 49.E**.

### **COMPENSO MEDIO DELL'ATTIVITÀ MOD. 770/CU ORDINARIA (1 SOSTITUITO) MINORE DELLA SOGLIA INFERIORE PROVINCIALE DI RIFERIMENTO**

L'indicatore verifica la plausibilità del compenso medio dell'attività Mod. 770/CU Ordinaria (1 sostituito) rispetto al valore della soglia inferiore di compenso unitario definito a livello provinciale.

L'indicatore intercetta le situazioni in cui il compenso medio dell'attività è minore del corrispondente valore della soglia inferiore provinciale di riferimento.

Qualora si verifichi la condizione, l'indicatore è **applicato** e il relativo punteggio assume valore 1.

Qualora il numero incarichi/clienti/unità di personale relativo all'attività Mod. 770/CU Ordinaria (1 sostituito) sia uguale a zero, l'indicatore non è **applicabile**.

Per ogni singolo soggetto il valore della soglia inferiore provinciale di riferimento è ottenuto come media, ponderata per le frequenze di appartenenza alle diverse province, delle soglie inferiori provinciali di riferimento individuate per ogni provincia.

Per il dettaglio delle soglie inferiori provinciali di riferimento si rimanda al **Sub Allegato 49.E**.

### **COMPENSO MEDIO DELL'ATTIVITÀ MOD. 770/CU ORDINARIA (DA 2 A 10 SOSTITUITI) MINORE DELLA SOGLIA INFERIORE PROVINCIALE DI RIFERIMENTO**

L'indicatore verifica la plausibilità del compenso medio dell'attività Mod. 770/CU Ordinaria (da 2 a 10 sostituiti) rispetto al valore della soglia inferiore di compenso unitario definito a livello provinciale.

L'indicatore intercetta le situazioni in cui il compenso medio dell'attività è minore del corrispondente valore della soglia inferiore provinciale di riferimento.

Qualora si verifichi la condizione, l'indicatore è **applicato** e il relativo punteggio assume valore 1.

Qualora il numero incarichi/clienti/unità di personale relativo all'attività Mod. 770/CU Ordinaria (da 2 a 10 sostituiti) sia uguale a zero, l'indicatore non è **applicabile**.

Per ogni singolo soggetto il valore della soglia inferiore provinciale di riferimento è ottenuto come media, ponderata per le frequenze di appartenenza alle diverse province, delle soglie inferiori provinciali di riferimento individuate per ogni provincia.

Per il dettaglio delle soglie inferiori provinciali di riferimento si rimanda al **Sub Allegato 49.E**.



### **COMPENSO MEDIO DELL'ATTIVITÀ MOD. 770/CU ORDINARIA (OLTRE 10 SOSTITUITI) MINORE DELLA SOGLIA INFERIORE PROVINCIALE DI RIFERIMENTO**

L'indicatore verifica la plausibilità del compenso medio dell'attività Mod. 770/CU Ordinaria (oltre 10 sostituiti) rispetto al valore della soglia inferiore di compenso unitario definito a livello provinciale.

L'indicatore intercetta le situazioni in cui il compenso medio dell'attività è minore del corrispondente valore della soglia inferiore provinciale di riferimento.

Qualora si verifichi la condizione, l'indicatore è **applicato** e il relativo punteggio assume valore 1.

Qualora il numero incarichi/clienti/unità di personale relativo all'attività Mod. 770/CU Ordinaria (oltre 10 sostituiti) sia uguale a zero, l'indicatore non è **applicabile**.

Per ogni singolo soggetto il valore della soglia inferiore provinciale di riferimento è ottenuto come media, ponderata per le frequenze di appartenenza alle diverse province, delle soglie inferiori provinciali di riferimento individuate per ogni provincia.

Per il dettaglio delle soglie inferiori provinciali di riferimento si rimanda al **Sub Allegato 49.E**.

### **COMPENSO MEDIO DELL'ATTIVITÀ MOD. IVA (ANCHE SE COMPRESO NELLA DICHIARAZIONE UNIFICATA) MINORE DELLA SOGLIA INFERIORE PROVINCIALE DI RIFERIMENTO**

L'indicatore verifica la plausibilità del compenso medio dell'attività Mod. IVA (anche se compreso nella dichiarazione unificata) rispetto al valore della soglia inferiore di compenso unitario definito a livello provinciale.


L'indicatore intercetta le situazioni in cui il compenso medio dell'attività è minore del corrispondente valore della soglia inferiore provinciale di riferimento.

Qualora si verifichi la condizione, l'indicatore è **applicato** e il relativo punteggio assume valore 1.

Qualora il numero incarichi/clienti/unità di personale relativo all'attività Mod. IVA (anche se compreso nella dichiarazione unificata) sia uguale a zero, l'indicatore non è **applicabile**.

Per ogni singolo soggetto il valore della soglia inferiore provinciale di riferimento è ottenuto come media, ponderata per le frequenze di appartenenza alle diverse province, delle soglie inferiori provinciali di riferimento individuate per ogni provincia.

Per il dettaglio delle soglie inferiori provinciali di riferimento si rimanda al **Sub Allegato 49.E**.



### **COMPENSO MEDIO DELL'ATTIVITÀ INVII TELEMATICI ESCLUSI QUELLI CONNESSI CON ALTRE PRESTAZIONI PROFESSIONALI (F24 E SIMILI) MINORE DELLA SOGLIA INFERIORE PROVINCIALE DI RIFERIMENTO**

L'indicatore verifica la plausibilità del compenso medio dell'attività Invia telematici esclusi quelli connessi con altre prestazioni professionali (F24 e simili) rispetto al valore della soglia inferiore di compenso unitario definito a livello provinciale.

L'indicatore intercetta le situazioni in cui il compenso medio dell'attività è minore del corrispondente valore della soglia inferiore provinciale di riferimento.

Qualora si verifichi la condizione, l'indicatore è **applicato** e il relativo punteggio assume valore 1.

Qualora il numero incarichi/clienti/unità di personale relativo all'attività Invia telematici esclusi quelli connessi con altre prestazioni professionali (F24 e simili) sia uguale a zero, l'indicatore non è **applicabile**.

Per ogni singolo soggetto il valore della soglia inferiore provinciale di riferimento è ottenuto come media, ponderata per le frequenze di appartenenza alle diverse province, delle soglie inferiori provinciali di riferimento individuate per ogni provincia.

Per il dettaglio delle soglie inferiori provinciali di riferimento si rimanda al **Sub Allegato 49.E**.

### **COMPENSO MEDIO DELL'ATTIVITÀ COMUNICAZIONI ED ACCESSI A PUBBLICI UFFICI ANCHE PER COMUNICAZIONI DI IRREGOLARITÀ E SIMILI MINORE DELLA SOGLIA INFERIORE PROVINCIALE DI RIFERIMENTO**

L'indicatore verifica la plausibilità del compenso medio dell'attività Comunicazioni ed accessi a pubblici uffici anche per comunicazioni di irregolarità e simili rispetto al valore della soglia inferiore di compenso unitario definito a livello provinciale.


L'indicatore intercetta le situazioni in cui il compenso medio dell'attività è minore del corrispondente valore della soglia inferiore provinciale di riferimento.

Qualora si verifichi la condizione, l'indicatore è **applicato** e il relativo punteggio assume valore 1.

Qualora il numero incarichi/clienti/unità di personale relativo all'attività Comunicazioni ed accessi a pubblici uffici anche per comunicazioni di irregolarità e simili sia uguale a zero, l'indicatore non è **applicabile**.

Per ogni singolo soggetto il valore della soglia inferiore provinciale di riferimento è ottenuto come media, ponderata per le frequenze di appartenenza alle diverse province, delle soglie inferiori provinciali di riferimento individuate per ogni provincia.

Per il dettaglio delle soglie inferiori provinciali di riferimento si rimanda al **Sub Allegato 49.E**.



### **COMPENSO MEDIO DELL'ATTIVITÀ ASSISTENZA AL CONTRIBUENTE NELLA FASE PRECONTENZIOSA (AD ESCLUSIONE DELL'ASSISTENZA PER COMUNICAZIONI DI IRREGOLARITÀ E SIMILI) MINORE DELLA SOGLIA INFERIORE PROVINCIALE DI RIFERIMENTO**

L'indicatore verifica la plausibilità del compenso medio dell'attività Assistenza al contribuente nella fase precontenziosa (ad esclusione dell'assistenza per comunicazioni di irregolarità e simili) rispetto al valore della soglia inferiore di compenso unitario definito a livello provinciale.

L'indicatore intercetta le situazioni in cui il compenso medio dell'attività è minore del corrispondente valore della soglia inferiore provinciale di riferimento.

Qualora si verifichi la condizione, l'indicatore è **applicato** e il relativo punteggio assume valore 1.

Qualora il numero incarichi/clienti/unità di personale relativo all'attività Assistenza al contribuente nella fase precontenziosa (ad esclusione dell'assistenza per comunicazioni di irregolarità e simili) sia uguale a zero, l'indicatore non è **applicabile**.

Per ogni singolo soggetto il valore della soglia inferiore provinciale di riferimento è ottenuto come media, ponderata per le frequenze di appartenenza alle diverse province, delle soglie inferiori provinciali di riferimento individuate per ogni provincia.

Per il dettaglio delle soglie inferiori provinciali di riferimento si rimanda al **Sub Allegato 49.E**.

### **COMPENSO MEDIO DELL'ATTIVITÀ CONTENZIOSO TRIBUTARIO MINORE DELLA SOGLIA INFERIORE PROVINCIALE DI RIFERIMENTO**

L'indicatore verifica la plausibilità del compenso medio dell'attività Contenzioso tributario rispetto al valore della soglia inferiore di compenso unitario definito a livello provinciale.

L'indicatore intercetta le situazioni in cui il compenso medio dell'attività è minore del corrispondente valore della soglia inferiore provinciale di riferimento.

Qualora si verifichi la condizione, l'indicatore è **applicato** e il relativo punteggio assume valore 1.

Qualora il numero incarichi/clienti/unità di personale relativo all'attività Contenzioso tributario sia uguale a zero, l'indicatore non è **applicabile**.

Per ogni singolo soggetto il valore della soglia inferiore provinciale di riferimento è ottenuto come media, ponderata per le frequenze di appartenenza alle diverse province, delle soglie inferiori provinciali di riferimento individuate per ogni provincia.

Per il dettaglio delle soglie inferiori provinciali di riferimento si rimanda al **Sub Allegato 49.E**.



### **COMPENSO MEDIO DELL'ATTIVITÀ REDAZIONE BILANCI MINORE DELLA SOGLIA INFERIORE PROVINCIALE DI RIFERIMENTO**

L'indicatore verifica la plausibilità del compenso medio dell'attività Redazione bilanci rispetto al valore della soglia inferiore di compenso unitario definito a livello provinciale.

L'indicatore intercetta le situazioni in cui il compenso medio dell'attività è minore del corrispondente valore della soglia inferiore provinciale di riferimento.

Qualora si verifichi la condizione, l'indicatore è **applicato** e il relativo punteggio assume valore 1.

Qualora il numero incarichi/clienti/unità di personale relativo all'attività Redazione bilanci sia uguale a zero, l'indicatore non è **applicabile**.

Per ogni singolo soggetto il valore della soglia inferiore provinciale di riferimento è ottenuto come media, ponderata per le frequenze di appartenenza alle diverse province, delle soglie inferiori provinciali di riferimento individuate per ogni provincia.

Per il dettaglio delle soglie inferiori provinciali di riferimento si rimanda al **Sub Allegato 49.E**.

### **COMPENSO MEDIO DELL'ATTIVITÀ INCARICHI DI REVISORE O COLLEGI SINDACALI IN ASSOCIAZIONI, FONDAZIONI, SOCIETÀ COOPERATIVE MINORE DELLA SOGLIA INFERIORE PROVINCIALE DI RIFERIMENTO**

L'indicatore verifica la plausibilità del compenso medio dell'attività Incarichi di revisore o collegi sindacali in associazioni, fondazioni, società cooperative rispetto al valore della soglia inferiore di compenso unitario definito a livello provinciale.

L'indicatore intercetta le situazioni in cui il compenso medio dell'attività è minore del corrispondente valore della soglia inferiore provinciale di riferimento.

Qualora si verifichi la condizione, l'indicatore è **applicato** e il relativo punteggio assume valore 1.

Qualora il numero incarichi/clienti/unità di personale relativo all'attività Incarichi di revisore o collegi sindacali in associazioni, fondazioni, società cooperative sia uguale a zero, l'indicatore non è **applicabile**.

Per ogni singolo soggetto il valore della soglia inferiore provinciale di riferimento è ottenuto come media, ponderata per le frequenze di appartenenza alle diverse province, delle soglie inferiori provinciali di riferimento individuate per ogni provincia.

Per il dettaglio delle soglie inferiori provinciali di riferimento si rimanda al **Sub Allegato 49.E**.



### **COMPENSO MEDIO DELL'ATTIVITÀ COLLEGI SINDACALI (DIVERSI DA QUELLI INDICATI AL RIGO C20) MINORE DELLA SOGLIA INFERIORE PROVINCIALE DI RIFERIMENTO**

L'indicatore verifica la plausibilità del compenso medio dell'attività Collegi sindacali (diversi da quelli indicati al rigo C20) rispetto al valore della soglia inferiore di compenso unitario definito a livello provinciale.

L'indicatore intercetta le situazioni in cui il compenso medio dell'attività è minore del corrispondente valore della soglia inferiore provinciale di riferimento.

Qualora si verifichi la condizione, l'indicatore è **applicato** e il relativo punteggio assume valore 1.

Qualora il numero incarichi/clienti/unità di personale relativo all'attività Collegi sindacali (diversi da quelli indicati al rigo C20) sia uguale a zero, l'indicatore non è **applicabile**.

Per ogni singolo soggetto il valore della soglia inferiore provinciale di riferimento è ottenuto come media, ponderata per le frequenze di appartenenza alle diverse province, delle soglie inferiori provinciali di riferimento individuate per ogni provincia.

Per il dettaglio delle soglie inferiori provinciali di riferimento si rimanda al **Sub Allegato 49.E**.

### **COMPENSO MEDIO DELL'ATTIVITÀ REVISIONE CONTABILE IN ENTI PUBBLICI MINORE DELLA SOGLIA INFERIORE PROVINCIALE DI RIFERIMENTO**

L'indicatore verifica la plausibilità del compenso medio dell'attività Revisione contabile in Enti Pubblici rispetto al valore della soglia inferiore di compenso unitario definito a livello provinciale.

L'indicatore intercetta le situazioni in cui il compenso medio dell'attività è minore del corrispondente valore della soglia inferiore provinciale di riferimento.

Qualora si verifichi la condizione, l'indicatore è **applicato** e il relativo punteggio assume valore 1.

Qualora il numero incarichi/clienti/unità di personale relativo all'attività Revisione contabile in Enti Pubblici sia uguale a zero, l'indicatore non è **applicabile**.

Per ogni singolo soggetto il valore della soglia inferiore provinciale di riferimento è ottenuto come media, ponderata per le frequenze di appartenenza alle diverse province, delle soglie inferiori provinciali di riferimento individuate per ogni provincia.

Per il dettaglio delle soglie inferiori provinciali di riferimento si rimanda al **Sub Allegato 49.E**.



### **COMPENSO MEDIO DELL'ATTIVITÀ REVISIONE CONTABILE DIVERSA DA QUELLA DI CUI AL RIGO C22 MINORE DELLA SOGLIA INFERIORE PROVINCIALE DI RIFERIMENTO**

L'indicatore verifica la plausibilità del compenso medio dell'attività Revisione contabile diversa da quella di cui al rigo C22 rispetto al valore della soglia inferiore di compenso unitario definito a livello provinciale.

L'indicatore intercetta le situazioni in cui il compenso medio dell'attività è minore del corrispondente valore della soglia inferiore provinciale di riferimento.

Qualora si verifichi la condizione, l'indicatore è **applicato** e il relativo punteggio assume valore 1.

Qualora il numero incarichi/clienti/unità di personale relativo all'attività Revisione contabile diversa da quella di cui al rigo C22 sia uguale a zero, l'indicatore non è **applicabile**.

Per ogni singolo soggetto il valore della soglia inferiore provinciale di riferimento è ottenuto come media, ponderata per le frequenze di appartenenza alle diverse province, delle soglie inferiori provinciali di riferimento individuate per ogni provincia.

Per il dettaglio delle soglie inferiori provinciali di riferimento si rimanda al **Sub Allegato 49.E**.

### **COMPENSO MEDIO DELL'ATTIVITÀ CONSULENZE E PARERI IN MATERIA CONTABILE, FISCALE E SOCIETARIA MINORE DELLA SOGLIA INFERIORE PROVINCIALE DI RIFERIMENTO**

L'indicatore verifica la plausibilità del compenso medio dell'attività Consulenze e pareri in materia contabile, fiscale e societaria rispetto al valore della soglia inferiore di compenso unitario definito a livello provinciale.

L'indicatore intercetta le situazioni in cui il compenso medio dell'attività è minore del corrispondente valore della soglia inferiore provinciale di riferimento.

Qualora si verifichi la condizione, l'indicatore è **applicato** e il relativo punteggio assume valore 1.

Qualora il numero incarichi/clienti/unità di personale relativo all'attività Consulenze e pareri in materia contabile, fiscale e societaria sia uguale a zero, l'indicatore non è **applicabile**.

Per ogni singolo soggetto il valore della soglia inferiore provinciale di riferimento è ottenuto come media, ponderata per le frequenze di appartenenza alle diverse province, delle soglie inferiori provinciali di riferimento individuate per ogni provincia.

Per il dettaglio delle soglie inferiori provinciali di riferimento si rimanda al **Sub Allegato 49.E**.





### **COMPENSO MEDIO DELL'ATTIVITÀ CONSULENZA AZIENDALE, ORGANIZZATIVA E FINANZIARIA MINORE DELLA SOGLIA INFERIORE PROVINCIALE DI RIFERIMENTO**

L'indicatore verifica la plausibilità del compenso medio dell'attività Consulenza aziendale, organizzativa e finanziaria rispetto al valore della soglia inferiore di compenso unitario definito a livello provinciale.

L'indicatore intercetta le situazioni in cui il compenso medio dell'attività è minore del corrispondente valore della soglia inferiore provinciale di riferimento.

Qualora si verifichi la condizione, l'indicatore è **applicato** e il relativo punteggio assume valore 1.

Qualora il numero incarichi/clienti/unità di personale relativo all'attività Consulenza aziendale, organizzativa e finanziaria sia uguale a zero, l'indicatore non è **applicabile**.

Per ogni singolo soggetto il valore della soglia inferiore provinciale di riferimento è ottenuto come media, ponderata per le frequenze di appartenenza alle diverse province, delle soglie inferiori provinciali di riferimento individuate per ogni provincia.

Per il dettaglio delle soglie inferiori provinciali di riferimento si rimanda al **Sub Allegato 49.E**.

### **COMPENSO MEDIO DELL'ATTIVITÀ CONSULENZA PER OPERAZIONI STRAORDINARIE (FUSIONI, TRASFORMAZIONI, SCISSIONI, CONFERIMENTI, CESSIONI, ECC.) MINORE DELLA SOGLIA INFERIORE PROVINCIALE DI RIFERIMENTO**

L'indicatore verifica la plausibilità del compenso medio dell'attività Consulenza per operazioni straordinarie (fusioni, trasformazioni, scissioni, conferimenti, cessioni, ecc.) rispetto al valore della soglia inferiore di compenso unitario definito a livello provinciale.

L'indicatore intercetta le situazioni in cui il compenso medio dell'attività è minore del corrispondente valore della soglia inferiore provinciale di riferimento.

Qualora si verifichi la condizione, l'indicatore è **applicato** e il relativo punteggio assume valore 1.

Qualora il numero incarichi/clienti/unità di personale relativo all'attività Consulenza per operazioni straordinarie (fusioni, trasformazioni, scissioni, conferimenti, cessioni, ecc.) sia uguale a zero, l'indicatore non è **applicabile**.

Per ogni singolo soggetto il valore della soglia inferiore provinciale di riferimento è ottenuto come media, ponderata per le frequenze di appartenenza alle diverse province, delle soglie inferiori provinciali di riferimento individuate per ogni provincia.

Per il dettaglio delle soglie inferiori provinciali di riferimento si rimanda al **Sub Allegato 49.E**.



### **COMPENSO MEDIO DELL'ATTIVITÀ PERIZIE E CONSULENZE TECNICHE DI PARTE MINORE DELLA SOGLIA INFERIORE PROVINCIALE DI RIFERIMENTO**

L'indicatore verifica la plausibilità del compenso medio dell'attività Perizie e consulenze tecniche di parte rispetto al valore della soglia inferiore di compenso unitario definito a livello provinciale.

L'indicatore intercetta le situazioni in cui il compenso medio dell'attività è minore del corrispondente valore della soglia inferiore provinciale di riferimento.

Qualora si verifichi la condizione, l'indicatore è **applicato** e il relativo punteggio assume valore 1.

Qualora il numero incarichi/clienti/unità di personale relativo all'attività Perizie e consulenze tecniche di parte sia uguale a zero, l'indicatore non è **applicabile**.

Per ogni singolo soggetto il valore della soglia inferiore provinciale di riferimento è ottenuto come media, ponderata per le frequenze di appartenenza alle diverse province, delle soglie inferiori provinciali di riferimento individuate per ogni provincia.

Per il dettaglio delle soglie inferiori provinciali di riferimento si rimanda al **Sub Allegato 49.E**.

### **COMPENSO MEDIO DELL'ATTIVITÀ CONSULENZA IN MATERIA DI PROCEDURE CONCORSUALI (DIVERSA DA QUELLA PREVISTA DALLA VARIABILE C27) MINORE DELLA SOGLIA INFERIORE PROVINCIALE DI RIFERIMENTO**

L'indicatore verifica la plausibilità del compenso medio dell'attività Consulenza in materia di procedure concorsuali (diversa da quella prevista dalla variabile C27) rispetto al valore della soglia inferiore di compenso unitario definito a livello provinciale.


L'indicatore intercetta le situazioni in cui il compenso medio dell'attività è minore del corrispondente valore della soglia inferiore provinciale di riferimento.

Qualora si verifichi la condizione, l'indicatore è **applicato** e il relativo punteggio assume valore 1.

Qualora il numero incarichi/clienti/unità di personale relativo all'attività Consulenza in materia di procedure concorsuali (diversa da quella prevista dalla variabile C27) sia uguale a zero, l'indicatore non è **applicabile**.

Per ogni singolo soggetto il valore della soglia inferiore provinciale di riferimento è ottenuto come media, ponderata per le frequenze di appartenenza alle diverse province, delle soglie inferiori provinciali di riferimento individuate per ogni provincia.

Per il dettaglio delle soglie inferiori provinciali di riferimento si rimanda al **Sub Allegato 49.E**.



### **COMPENSO MEDIO DELL'ATTIVITÀ PERIZIE E CONSULENZE TECNICHE D'UFFICIO MINORE DELLA SOGLIA INFERIORE PROVINCIALE DI RIFERIMENTO**

L'indicatore verifica la plausibilità del compenso medio dell'attività Perizie e consulenze tecniche d'ufficio rispetto al valore della soglia inferiore di compenso unitario definito a livello provinciale.

L'indicatore intercetta le situazioni in cui il compenso medio dell'attività è minore del corrispondente valore della soglia inferiore provinciale di riferimento.

Qualora si verifichi la condizione, l'indicatore è **applicato** e il relativo punteggio assume valore 1.

Qualora il numero incarichi/clienti/unità di personale relativo all'attività Perizie e consulenze tecniche d'ufficio sia uguale a zero, l'indicatore non è **applicabile**.

Per ogni singolo soggetto il valore della soglia inferiore provinciale di riferimento è ottenuto come media, ponderata per le frequenze di appartenenza alle diverse province, delle soglie inferiori provinciali di riferimento individuate per ogni provincia.

Per il dettaglio delle soglie inferiori provinciali di riferimento si rimanda al **Sub Allegato 49.E**.

### **COMPENSO MEDIO DELL'ATTIVITÀ INCARICHI GIUDIZIALI MINORE DELLA SOGLIA INFERIORE PROVINCIALE DI RIFERIMENTO**

L'indicatore verifica la plausibilità del compenso medio dell'attività Incarichi giudiziari rispetto al valore della soglia inferiore di compenso unitario definito a livello provinciale.

L'indicatore intercetta le situazioni in cui il compenso medio dell'attività è minore del corrispondente valore della soglia inferiore provinciale di riferimento.

Qualora si verifichi la condizione, l'indicatore è **applicato** e il relativo punteggio assume valore 1.


Qualora il numero incarichi/clienti/unità di personale relativo all'attività Incarichi giudiziari sia uguale a zero, l'indicatore non è **applicabile**.

Per ogni singolo soggetto il valore della soglia inferiore provinciale di riferimento è ottenuto come media, ponderata per le frequenze di appartenenza alle diverse province, delle soglie inferiori provinciali di riferimento individuate per ogni provincia.

Per il dettaglio delle soglie inferiori provinciali di riferimento si rimanda al **Sub Allegato 49.E**.

### **COMPENSO MEDIO DELL'ATTIVITÀ PROCEDURE CONCORSUALI MINORE DELLA SOGLIA INFERIORE PROVINCIALE DI RIFERIMENTO**

L'indicatore verifica la plausibilità del compenso medio dell'attività Procedure concorsuali rispetto al valore della soglia inferiore di compenso unitario definito a livello provinciale.



L'indicatore intercetta le situazioni in cui il compenso medio dell'attività è minore del corrispondente valore della soglia inferiore provinciale di riferimento.

Qualora si verifichi la condizione, l'indicatore è **applicato** e il relativo punteggio assume valore 1.

Qualora il numero incarichi/clienti/unità di personale relativo all'attività Procedure concorsuali sia uguale a zero, l'indicatore non è **applicabile**.

Per ogni singolo soggetto il valore della soglia inferiore provinciale di riferimento è ottenuto come media, ponderata per le frequenze di appartenenza alle diverse province, delle soglie inferiori provinciali di riferimento individuate per ogni provincia.

Per il dettaglio delle soglie inferiori provinciali di riferimento si rimanda al **Sub Allegato 49.E**.

### **COMPENSO MEDIO DELL'ATTIVITÀ CONVEGNI E CORSI DI FORMAZIONE MINORE DELLA SOGLIA INFERIORE PROVINCIALE DI RIFERIMENTO**

L'indicatore verifica la plausibilità del compenso medio dell'attività Convegni e corsi di formazione rispetto al valore della soglia inferiore di compenso unitario definito a livello provinciale.

L'indicatore intercetta le situazioni in cui il compenso medio dell'attività è minore del corrispondente valore della soglia inferiore provinciale di riferimento.

Qualora si verifichi la condizione, l'indicatore è **applicato** e il relativo punteggio assume valore 1.

Qualora il numero incarichi/clienti/unità di personale relativo all'attività Convegni e corsi di formazione sia uguale a zero, l'indicatore non è **applicabile**.

Per ogni singolo soggetto il valore della soglia inferiore provinciale di riferimento è ottenuto come media, ponderata per le frequenze di appartenenza alle diverse province, delle soglie inferiori provinciali di riferimento individuate per ogni provincia.

Per il dettaglio delle soglie inferiori provinciali di riferimento si rimanda al **Sub Allegato 49.E**.

### **COMPENSO MEDIO DELL'ATTIVITÀ AMMINISTRAZIONE DEL PERSONALE (PAGHE E STIPENDI) (1 DIPENDENTE) MINORE DELLA SOGLIA INFERIORE PROVINCIALE DI RIFERIMENTO**

L'indicatore verifica la plausibilità del compenso medio dell'attività Amministrazione del personale (paghe e stipendi) (1 dipendente) rispetto al valore della soglia inferiore di compenso unitario definito a livello provinciale.

L'indicatore intercetta le situazioni in cui il compenso medio dell'attività è minore del corrispondente valore della soglia inferiore provinciale di riferimento.

Qualora si verifichi la condizione, l'indicatore è **applicato** e il relativo punteggio assume valore 1.



Qualora il numero incarichi/clienti/unità di personale relativo all'attività Amministrazione del personale (paghe e stipendi) (1 dipendente) sia uguale a zero, l'indicatore non è **applicabile**.

Per ogni singolo soggetto il valore della soglia inferiore provinciale di riferimento è ottenuto come media, ponderata per le frequenze di appartenenza alle diverse province, delle soglie inferiori provinciali di riferimento individuate per ogni provincia.

Per il dettaglio delle soglie inferiori provinciali di riferimento si rimanda al **Sub Allegato 49.E**.

### **COMPENSO MEDIO DELL'ATTIVITÀ AMMINISTRAZIONE DEL PERSONALE (PAGHE E STIPENDI) (DA 2 A 10 DIPENDENTI) MINORE DELLA SOGLIA INFERIORE PROVINCIALE DI RIFERIMENTO**

L'indicatore verifica la plausibilità del compenso medio dell'attività Amministrazione del personale (paghe e stipendi) (da 2 a 10 dipendenti) rispetto al valore della soglia inferiore di compenso unitario definito a livello provinciale.

L'indicatore intercetta le situazioni in cui il compenso medio dell'attività è minore del corrispondente valore della soglia inferiore provinciale di riferimento.

Qualora si verifichi la condizione, l'indicatore è **applicato** e il relativo punteggio assume valore 1.

Qualora il numero incarichi/clienti/unità di personale relativo all'attività Amministrazione del personale (paghe e stipendi) (da 2 a 10 dipendenti) sia uguale a zero, l'indicatore non è **applicabile**.

Per ogni singolo soggetto il valore della soglia inferiore provinciale di riferimento è ottenuto come media, ponderata per le frequenze di appartenenza alle diverse province, delle soglie inferiori provinciali di riferimento individuate per ogni provincia.


Per il dettaglio delle soglie inferiori provinciali di riferimento si rimanda al **Sub Allegato 49.E**.

### **COMPENSO MEDIO DELL'ATTIVITÀ "AMMINISTRAZIONE DEL PERSONALE (PAGHE E STIPENDI) (OLTRE 10 DIPENDENTI)" MINORE DELLA SOGLIA INFERIORE PROVINCIALE DI RIFERIMENTO**

L'indicatore verifica la plausibilità del compenso medio dell'attività Amministrazione del personale (paghe e stipendi) (oltre 10 dipendenti) rispetto al valore della soglia inferiore di compenso unitario definito a livello provinciale.

L'indicatore intercetta le situazioni in cui il compenso medio dell'attività è minore del corrispondente valore della soglia inferiore provinciale di riferimento.

Qualora si verifichi la condizione, l'indicatore è **applicato** e il relativo punteggio assume valore 1.



Qualora il numero incarichi/clienti/unità di personale relativo all'attività Amministrazione del personale (paghe e stipendi) (oltre 10 dipendenti) sia uguale a zero, l'indicatore non è **applicabile**.

Per ogni singolo soggetto il valore della soglia inferiore provinciale di riferimento è ottenuto come media, ponderata per le frequenze di appartenenza alle diverse province, delle soglie inferiori provinciali di riferimento individuate per ogni provincia.

Per il dettaglio delle soglie inferiori provinciali di riferimento si rimanda al **Sub Allegato 49.E**.

### **COMPENSO MEDIO DELL'ATTIVITÀ CONSULENZA E ASSISTENZA PER I RAPPORTI DI LAVORO E CONTENZIOSO AMMINISTRATIVO MINORE DELLA SOGLIA INFERIORE PROVINCIALE DI RIFERIMENTO**

L'indicatore verifica la plausibilità del compenso medio dell'attività Consulenza e assistenza per i rapporti di lavoro e contenzioso amministrativo rispetto al valore della soglia inferiore di compenso unitario definito a livello provinciale.

L'indicatore intercetta le situazioni in cui il compenso medio dell'attività è minore del corrispondente valore della soglia inferiore provinciale di riferimento.

Qualora si verifichi la condizione, l'indicatore è **applicato** e il relativo punteggio assume valore 1.

Qualora il numero incarichi/clienti/unità di personale relativo all'attività Consulenza e assistenza per i rapporti di lavoro e contenzioso amministrativo sia uguale a zero, l'indicatore non è **applicabile**.

Per ogni singolo soggetto il valore della soglia inferiore provinciale di riferimento è ottenuto come media, ponderata per le frequenze di appartenenza alle diverse province, delle soglie inferiori provinciali di riferimento individuate per ogni provincia.

Per il dettaglio delle soglie inferiori provinciali di riferimento si rimanda al **Sub Allegato 49.E**.


### **COMPENSO MEDIO DELL'ATTIVITÀ RICERCA E SELEZIONE DEL PERSONALE MINORE DELLA SOGLIA INFERIORE PROVINCIALE DI RIFERIMENTO**

L'indicatore verifica la plausibilità del compenso medio dell'attività Ricerca e selezione del personale rispetto al valore della soglia inferiore di compenso unitario definito a livello provinciale.

L'indicatore intercetta le situazioni in cui il compenso medio dell'attività è minore del corrispondente valore della soglia inferiore provinciale di riferimento.

Qualora si verifichi la condizione, l'indicatore è **applicato** e il relativo punteggio assume valore 1.

Qualora il numero incarichi/clienti/unità di personale relativo all'attività Ricerca e selezione del personale sia uguale a zero, l'indicatore non è **applicabile**.



Per ogni singolo soggetto il valore della soglia inferiore provinciale di riferimento è ottenuto come media, ponderata per le frequenze di appartenenza alle diverse province, delle soglie inferiori provinciali di riferimento individuate per ogni provincia.

Per il dettaglio delle soglie inferiori provinciali di riferimento si rimanda al **Sub Allegato 49.E**.

### **COMPENSO MEDIO DELL'ATTIVITÀ PIANIFICAZIONE ED ASSISTENZA, SICUREZZA ED IGIENE NEGLI AMBIENTI DI LAVORO MINORE DELLA SOGLIA INFERIORE PROVINCIALE DI RIFERIMENTO**

L'indicatore verifica la plausibilità del compenso medio dell'attività Pianificazione ed assistenza, sicurezza ed igiene negli ambienti di lavoro rispetto al valore della soglia inferiore di compenso unitario definito a livello provinciale.

L'indicatore intercetta le situazioni in cui il compenso medio dell'attività è minore del corrispondente valore della soglia inferiore provinciale di riferimento.

Qualora si verifichi la condizione, l'indicatore è **applicato** e il relativo punteggio assume valore 1.

Qualora il numero incarichi/clienti/unità di personale relativo all'attività Pianificazione ed assistenza, sicurezza ed igiene negli ambienti di lavoro sia uguale a zero, l'indicatore non è **applicabile**.

Per ogni singolo soggetto il valore della soglia inferiore provinciale di riferimento è ottenuto come media, ponderata per le frequenze di appartenenza alle diverse province, delle soglie inferiori provinciali di riferimento individuate per ogni provincia.

Per il dettaglio delle soglie inferiori provinciali di riferimento si rimanda al **Sub Allegato 49.E**.


### **COMPENSO MEDIO DELL'ATTIVITÀ PRATICHE AMMINISTRATIVE E CONTRATTI DI LAVORO ATIPICI MINORE DELLA SOGLIA INFERIORE PROVINCIALE DI RIFERIMENTO**

L'indicatore verifica la plausibilità del compenso medio dell'attività Pratiche amministrative e contratti di lavoro atipici rispetto al valore della soglia inferiore di compenso unitario definito a livello provinciale.

L'indicatore intercetta le situazioni in cui il compenso medio dell'attività è minore del corrispondente valore della soglia inferiore provinciale di riferimento.

Qualora si verifichi la condizione, l'indicatore è **applicato** e il relativo punteggio assume valore 1.

Qualora il numero incarichi/clienti/unità di personale relativo all'attività Pratiche amministrative e contratti di lavoro atipici sia uguale a zero, l'indicatore non è **applicabile**.



Per ogni singolo soggetto il valore della soglia inferiore provinciale di riferimento è ottenuto come media, ponderata per le frequenze di appartenenza alle diverse province, delle soglie inferiori provinciali di riferimento individuate per ogni provincia.

Per il dettaglio delle soglie inferiori provinciali di riferimento si rimanda al **Sub Allegato 49.E**.

### **COMPENSO MEDIO DELL'ATTIVITÀ PARTECIPAZIONE A CONSIGLI D'AMMINISTRAZIONE O INCARICHI IN ORGANISMI DI CATEGORIA MINORE DELLA SOGLIA INFERIORE PROVINCIALE DI RIFERIMENTO**

L'indicatore verifica la plausibilità del compenso medio dell'attività Partecipazione a Consigli d'Amministrazione o incarichi in organismi di categoria rispetto al valore della soglia inferiore di compenso unitario definito a livello provinciale.

L'indicatore intercetta le situazioni in cui il compenso medio dell'attività è minore del corrispondente valore della soglia inferiore provinciale di riferimento.

Qualora si verifichi la condizione, l'indicatore è **applicato** e il relativo punteggio assume valore 1.

Qualora il numero incarichi/clienti/unità di personale relativo all'attività Partecipazione a Consigli d'Amministrazione o incarichi in organismi di categoria sia uguale a zero, l'indicatore non è **applicabile**.

Per ogni singolo soggetto il valore della soglia inferiore provinciale di riferimento è ottenuto come media, ponderata per le frequenze di appartenenza alle diverse province, delle soglie inferiori provinciali di riferimento individuate per ogni provincia.

Per il dettaglio delle soglie inferiori provinciali di riferimento si rimanda al **Sub Allegato 49.E**.


### **COMPENSO MEDIO DELL'ATTIVITÀ CONTABILITÀ SEMPLIFICATA, CONSULENZA IN MATERIA FISCALE (COMPRESSE DICHIARAZIONI FISCALI) E SOCIETARIA MINORE DELLA SOGLIA INFERIORE PROVINCIALE DI RIFERIMENTO**

L'indicatore verifica la plausibilità del compenso medio dell'attività Contabilità semplificata, consulenza in materia fiscale (comprese dichiarazioni fiscali) e societaria rispetto al valore della soglia inferiore di compenso unitario definito a livello provinciale.

L'indicatore intercetta le situazioni in cui il compenso medio dell'attività è minore del corrispondente valore della soglia inferiore provinciale di riferimento.

Qualora si verifichi la condizione, l'indicatore è **applicato** e il relativo punteggio assume valore 1.

Qualora il numero incarichi/clienti/unità di personale relativo all'attività Contabilità semplificata, consulenza in materia fiscale (comprese dichiarazioni fiscali) e societaria sia uguale a zero, l'indicatore non è **applicabile**.





Per ogni singolo soggetto il valore della soglia inferiore provinciale di riferimento è ottenuto come media, ponderata per le frequenze di appartenenza alle diverse province, delle soglie inferiori provinciali di riferimento individuate per ogni provincia.

Per il dettaglio delle soglie inferiori provinciali di riferimento si rimanda al **Sub Allegato 49.E**.

### **COMPENSO MEDIO DELL'ATTIVITÀ CONTABILITÀ ORDINARIA, CONSULENZA IN MATERIA FISCALE (COMPRESSE DICHIARAZIONI FISCALI) E SOCIETARIA MINORE DELLA SOGLIA INFERIORE PROVINCIALE DI RIFERIMENTO**

L'indicatore verifica la plausibilità del compenso medio dell'attività Contabilità ordinaria, consulenza in materia fiscale (comprese dichiarazioni fiscali) e societaria rispetto al valore della soglia inferiore di compenso unitario definito a livello provinciale.

L'indicatore intercetta le situazioni in cui il compenso medio dell'attività è minore del corrispondente valore della soglia inferiore provinciale di riferimento.

Qualora si verifichi la condizione, l'indicatore è **applicato** e il relativo punteggio assume valore 1.

Qualora il numero incarichi/clienti/unità di personale relativo all'attività Contabilità ordinaria, consulenza in materia fiscale (comprese dichiarazioni fiscali) e societaria sia uguale a zero, l'indicatore non è **applicabile**.

Per ogni singolo soggetto il valore della soglia inferiore provinciale di riferimento è ottenuto come media, ponderata per le frequenze di appartenenza alle diverse province, delle soglie inferiori provinciali di riferimento individuate per ogni provincia.

Per il dettaglio delle soglie inferiori provinciali di riferimento si rimanda al **Sub Allegato 49.E**.


### **COMPENSO MEDIO DELL'ATTIVITÀ CONTABILITÀ SEMPLIFICATA, CONSULENZA IN MATERIA FISCALE (COMPRESSE DICHIARAZIONI FISCALI), SOCIETARIA E DEL LAVORO MINORE DELLA SOGLIA INFERIORE PROVINCIALE DI RIFERIMENTO**

L'indicatore verifica la plausibilità del compenso medio dell'attività Contabilità semplificata, consulenza in materia fiscale (comprese dichiarazioni fiscali), societaria e del lavoro" rispetto al valore della soglia inferiore di compenso unitario definito a livello provinciale.

L'indicatore intercetta le situazioni in cui il compenso medio dell'attività è minore del corrispondente valore della soglia inferiore provinciale di riferimento.

Qualora si verifichi la condizione, l'indicatore è **applicato** e il relativo punteggio assume valore 1.

Qualora il numero incarichi/clienti/unità di personale relativo all'attività Contabilità semplificata, consulenza in materia fiscale (comprese dichiarazioni fiscali), societaria e del lavoro sia uguale a zero, l'indicatore non è **applicabile**.



Per ogni singolo soggetto il valore della soglia inferiore provinciale di riferimento è ottenuto come media, ponderata per le frequenze di appartenenza alle diverse province, delle soglie inferiori provinciali di riferimento individuate per ogni provincia.

Per il dettaglio delle soglie inferiori provinciali di riferimento si rimanda al **Sub Allegato 49.E**.

### **COMPENSO MEDIO DELL'ATTIVITÀ CONTABILITÀ ORDINARIA, CONSULENZA IN MATERIA FISCALE (COMPRESSE DICHIARAZIONI FISCALI), SOCIETARIA E DEL LAVORO MINORE DELLA SOGLIA INFERIORE PROVINCIALE DI RIFERIMENTO**

L'indicatore verifica la plausibilità del compenso medio dell'attività Contabilità ordinaria, consulenza in materia fiscale (comprese dichiarazioni fiscali), societaria e del lavoro rispetto al valore della soglia inferiore di compenso unitario definito a livello provinciale.

L'indicatore intercetta le situazioni in cui il compenso medio dell'attività è minore del corrispondente valore della soglia inferiore provinciale di riferimento.

Qualora si verifichi la condizione, l'indicatore è **applicato** e il relativo punteggio assume valore 1.

Qualora il numero incarichi/clienti/unità di personale relativo all'attività Contabilità ordinaria, consulenza in materia fiscale (comprese dichiarazioni fiscali), societaria e del lavoro sia uguale a zero, l'indicatore non è **applicabile**.

Per ogni singolo soggetto il valore della soglia inferiore provinciale di riferimento è ottenuto come media, ponderata per le frequenze di appartenenza alle diverse province, delle soglie inferiori provinciali di riferimento individuate per ogni provincia.

Per il dettaglio delle soglie inferiori provinciali di riferimento si rimanda al **Sub Allegato 49.E**.


### **COMPENSO MEDIO DELL'ATTIVITÀ CONTABILITÀ ORDINARIA, BILANCIO E DICHIARAZIONI FISCALI MINORE DELLA SOGLIA INFERIORE PROVINCIALE DI RIFERIMENTO**

L'indicatore verifica la plausibilità del compenso medio dell'attività Contabilità ordinaria, bilancio e dichiarazioni fiscali rispetto al valore della soglia inferiore di compenso unitario definito a livello provinciale.

L'indicatore intercetta le situazioni in cui il compenso medio dell'attività è minore del corrispondente valore della soglia inferiore provinciale di riferimento.

Qualora si verifichi la condizione, l'indicatore è **applicato** e il relativo punteggio assume valore 1.

Qualora il numero incarichi/clienti/unità di personale relativo all'attività Contabilità ordinaria, bilancio e dichiarazioni fiscali sia uguale a zero, l'indicatore non è **applicabile**.



Per ogni singolo soggetto il valore della soglia inferiore provinciale di riferimento è ottenuto come media, ponderata per le frequenze di appartenenza alle diverse province, delle soglie inferiori provinciali di riferimento individuate per ogni provincia.

Per il dettaglio delle soglie inferiori provinciali di riferimento si rimanda al **Sub Allegato 49.E**.

### **COMPENSO MEDIO DELL'ATTIVITÀ CONTABILITÀ SEMPLIFICATA E DICHIARAZIONI FISCALI MINORE DELLA SOGLIA INFERIORE PROVINCIALE DI RIFERIMENTO**

L'indicatore verifica la plausibilità del compenso medio dell'attività Contabilità semplificata e dichiarazioni fiscali rispetto al valore della soglia inferiore di compenso unitario definito a livello provinciale.

L'indicatore intercetta le situazioni in cui il compenso medio dell'attività è minore del corrispondente valore della soglia inferiore provinciale di riferimento.

Qualora si verifichi la condizione, l'indicatore è **applicato** e il relativo punteggio assume valore 1.

Qualora il numero incarichi/clienti/unità di personale relativo all'attività Contabilità semplificata e dichiarazioni fiscali sia uguale a zero, l'indicatore non è **applicabile**.

Per ogni singolo soggetto il valore della soglia inferiore provinciale di riferimento è ottenuto come media, ponderata per le frequenze di appartenenza alle diverse province, delle soglie inferiori provinciali di riferimento individuate per ogni provincia.

Per il dettaglio delle soglie inferiori provinciali di riferimento si rimanda al **Sub Allegato 49.E**.

### **COMPENSO MEDIO DELL'ATTIVITÀ CONSULENZA CONTABILE, BILANCIO E DICHIARAZIONI FISCALI MINORE DELLA SOGLIA INFERIORE PROVINCIALE DI RIFERIMENTO**

L'indicatore verifica la plausibilità del compenso medio dell'attività Consulenza contabile, bilancio e dichiarazioni fiscali rispetto al valore della soglia inferiore di compenso unitario definito a livello provinciale.

L'indicatore intercetta le situazioni in cui il compenso medio dell'attività è minore del corrispondente valore della soglia inferiore provinciale di riferimento.

Qualora si verifichi la condizione, l'indicatore è **applicato** e il relativo punteggio assume valore 1.

Qualora il numero incarichi/clienti/unità di personale relativo all'attività Consulenza contabile, bilancio e dichiarazioni fiscali sia uguale a zero, l'indicatore non è **applicabile**.

Per ogni singolo soggetto il valore della soglia inferiore provinciale di riferimento è ottenuto come media, ponderata per le frequenze di appartenenza alle diverse province, delle soglie inferiori provinciali di riferimento individuate per ogni provincia.



Per il dettaglio delle soglie inferiori provinciali di riferimento si rimanda al **Sub Allegato 49.E**.

**COMPENSO MEDIO DELL'ATTIVITÀ ASSISTENZA E CONSULENZA IN MATERIA DEL LAVORO (COMPRESI SERVIZI DI AMMINISTRAZIONE PAGHE E STIPENDI) MINORE DELLA SOGLIA INFERIORE PROVINCIALE DI RIFERIMENTO**

L'indicatore verifica la plausibilità del compenso medio dell'attività Assistenza e consulenza in materia del lavoro (compresi servizi di amministrazione paghe e stipendi) rispetto al valore della soglia inferiore di compenso unitario definito a livello provinciale.


L'indicatore intercetta le situazioni in cui il compenso medio dell'attività è minore del corrispondente valore della soglia inferiore provinciale di riferimento.

Qualora si verifichi la condizione, l'indicatore è **applicato** e il relativo punteggio assume valore 1.

Qualora il numero incarichi/clienti/unità di personale relativo all'attività Assistenza e consulenza in materia del lavoro (compresi servizi di amministrazione paghe e stipendi) sia uguale a zero, l'indicatore non è **applicabile**.

Per ogni singolo soggetto il valore della soglia inferiore provinciale di riferimento è ottenuto come media, ponderata per le frequenze di appartenenza alle diverse province, delle soglie inferiori provinciali di riferimento individuate per ogni provincia.

Per il dettaglio delle soglie inferiori provinciali di riferimento si rimanda al **Sub Allegato 49.E**.



## SUB ALLEGATI

### SUB ALLEGATO 49.A – ASSEGNAZIONE AI MOB

In fase di applicazione, per l'assegnazione dei contribuenti ai MoB viene utilizzata una combinazione di due tecniche statistiche di tipo multivariato (analisi fattoriali e modelli di mistura finita) che utilizza le seguenti variabili:

Analisi fattoriale	Nome variabile	Descrizione variabile
<b>Servizi professionali offerti/fornitura integrata e continuativa di servizi</b>	COMMERC_NOFORF_P	Prestazioni remunerate non a forfait
	CONSUL_LAV_P	Prestazioni in materia di consulenza del lavoro
	FORFAIT_P	Prestazioni erogate congiuntamente per uno stesso cliente e remunerate a forfait
<b>Strutture di spesa</b>	SOCI_P	Numero di soci
	MODORG_ASS_PROF_SN	Modalità organizzativa: Attività esercitata in forma collettiva
	DIP_COCO_NOASS	Numero di dipendenti e collaboratori (professionista che opera in forma individuale)
<b>Rete di servizi esterni</b>	COMM_PRINC_P	Rilevanza del committente principale
	RICAVI_COMMIT_PRINC_ST_P	Rilevanza del committente principale con attività svolta presso studi e/o strutture di terzi
	INC_SOMME_TERZI	Rilevanza dei compensi a terzi

Sulla base di tali variabili, il contribuente viene assegnato ad uno o più MoB attraverso l'attribuzione di una probabilità di appartenenza, come descritto nell'**Allegato 84**.


Le matrici ed i vettori per il calcolo delle probabilità di appartenenza ai MoB sono riportati nell'**Allegato 111**.



## SUB ALLEGATO 49.B – FUNZIONE “COMPENSI PER ADDETTO”

Di seguito viene riportato l'elenco delle variabili e dei coefficienti della funzione di regressione "Compensi per addetto", con la spiegazione dei coefficienti.

	VARIABILI	COEFFICIENTE	INTERPRETAZIONE DEL COEFFICIENTE STIMATO
INPUT PRODUTTIVI	Valore dei beni strumentali mobili	(*) 0,086749924830917	Un aumento dell'1% della variabile determina un aumento dello 0,09% del Compenso stimato
	Spese per prestazioni di lavoro dipendente + Spese per prestazioni di collaborazione coordinata e continuativa	(*) 0,040999426214698	Un aumento dell'1% della variabile determina un aumento dello 0,04% del Compenso stimato
	Compensi corrisposti a terzi per prestazioni direttamente afferenti l'attività professionale e artistica	(*) 0,015610762933568	Un aumento dell'1% della variabile determina un aumento dello 0,02% del Compenso stimato
	Ammortamenti per beni mobili strumentali	(*) 0,007087984619994	Un aumento dell'1% della variabile determina un aumento dello 0,01% del Compenso stimato
	Consumi + Altre spese	(*) 0,172626094609661	Un aumento dell'1% della variabile determina un aumento dello 0,17% del Compenso stimato
	Quota numero Dipendenti	-0,239965987449128	Un dipendente presenta una produttività inferiore del 24,00% in termini di Compenso stimato
	Lavoro dipendente a tempo pieno o a tempo parziale	-0,248093082012878	La condizione di 'Lavoro dipendente a tempo pieno o a tempo parziale' determina una diminuzione del 24,81% del Compenso stimato
	Pensionato	-0,109176218609671	La condizione di 'Pensionato' determina una diminuzione del 10,92% del Compenso stimato
	Altre attività professionali e/o di impresa	-0,121856564170192	La condizione di 'Altre attività professionali e/o di impresa' determina una diminuzione del 12,19% del Compenso stimato
	Età professionale fino a 1 anno	-0,26143530525259	La condizione di 'Età professionale fino a 1 anno' determina una diminuzione del 26,14% del Compenso stimato
VARIABILI STRUTTURALI	Età professionale da 2 a 5 anni	-0,153482002105573	La condizione di 'Età professionale da 2 a 5 anni' determina una diminuzione del 15,35% del Compenso stimato
	Età professionale da 6 a 10 anni	-0,076897169261033	La condizione di 'Età professionale da 6 a 10 anni' determina una diminuzione del 7,69% del Compenso stimato
	Età professionale da 11 a 20 anni	-0,025801755325815	La condizione di 'Età professionale da 11 a 20 anni' determina una diminuzione del 2,58% del Compenso stimato
	Età professionale da 35 a 40 anni	-0,052188990079276	La condizione di 'Età professionale da 35 a 40 anni' determina una diminuzione del 5,22% del Compenso stimato
	Età professionale oltre 40 anni	-0,143347988612832	La condizione di 'Età professionale oltre 40 anni' determina una diminuzione del 14,33% del Compenso stimato
	Probabilità di appartenenza al MoB 1 - Professionisti che in genere erogano prestazioni remunerate non a forfait (esclusa la consulenza del lavoro)	-0,19162639874496	L'appartenenza al MoB determina una diminuzione del 19,16% del Compenso stimato
	Probabilità di appartenenza al MoB 2 - Professionisti che in genere erogano gruppi di prestazioni remunerate a forfait	-0,187169915168948	L'appartenenza al MoB determina una diminuzione del 18,72% del Compenso stimato
	Probabilità di appartenenza al MoB 3 - Professionisti che in genere si avvalgono di dipendenti e/o collaboratori	-0,226368600132279	L'appartenenza al MoB determina una diminuzione del 22,64% del Compenso stimato



	VARIABILI	COEFFICIENTE	INTERPRETAZIONE DEL COEFFICIENTE STIMATO
	Probabilità di appartenenza al MoB 4 – Professionisti che in genere svolgono attività diversificate (remunerate a forfait e/o non a forfait)	-0,124415055239054	L'appartenenza al MoB determina una diminuzione del 12,44% del Compenso stimato
	Probabilità di appartenenza al MoB 5 – Professionisti che in genere affidano a terzi prestazioni direttamente afferenti l'attività professionale	-0,15735259737471	L'appartenenza al MoB determina una diminuzione del 15,74% del Compenso stimato
	Probabilità di appartenenza al MoB 6 – Professionisti che in genere svolgono l'attività per il committente principale non operando prevalentemente presso il suo studio e/o struttura	-0,225900427666132	L'appartenenza al MoB determina una diminuzione del 22,59% del Compenso stimato
	Probabilità di appartenenza al MoB 7 – Professionisti che svolgono l'attività prevalentemente presso lo studio e/o struttura del committente principale	-0,181848987018823	L'appartenenza al MoB determina una diminuzione del 18,18% del Compenso stimato
	Probabilità di appartenenza al MoB 8 – Professionisti che in genere erogano servizi di consulenza del lavoro	-0,297512081727899	L'appartenenza al MoB determina una diminuzione del 29,75% del Compenso stimato
	Probabilità di appartenenza al MoB 9 – Studi professionali in genere più strutturati	-0,209150533176684	L'appartenenza al MoB determina una diminuzione del 20,92% del Compenso stimato
	Indice di concentrazione della domanda a livello provinciale	0,210148011862083	La localizzazione nelle province a più alto indice di concentrazione della domanda determina un aumento del 21,01% del Compenso stimato
	Indice di concentrazione dell'offerta a livello provinciale	-0,18505166674738	La localizzazione nelle province a più alto indice di concentrazione dell'offerta determina una diminuzione del 18,51% del Compenso stimato
VARIABILI TERRITORIALI	Territorialità generale, a livello comunale relativa ai gruppi 2 o 5	-0,117114325297177	La condizione di 'Territorialità generale, a livello comunale relativa ai gruppi 2 o 5' determina una diminuzione dell'11,71% del Compenso stimato
	Territorialità generale, a livello provinciale relativa al gruppo 2	-0,029913276604303	La condizione di 'Territorialità generale, a livello provinciale relativa al gruppo 2' determina una diminuzione del 2,99% del Compenso stimato
	Territorialità generale, a livello provinciale relativa al gruppo 5	-0,11923543481867	La condizione di 'Territorialità generale, a livello provinciale relativa al gruppo 5' determina una diminuzione dell'11,92% del Compenso stimato
	Territorialità del livello del reddito medio imponibile ai fini dell'addizionale IRPEF, a livello comunale	0,095213904491334	La localizzazione nei comuni a più alto livello del reddito medio imponibile determina un aumento del 9,52% del Compenso stimato
MISURE DI CICLO DI SETTORE	Tasso di occupazione a livello regionale	0,004504917572638	Una diminuzione di un punto del 'Tasso di occupazione a livello regionale' determina una flessione dello 0,45% del Compenso stimato
ECONOMIE DI SCALA E/O SOSTITUZIONE	(Spese per prestazioni di lavoro dipendente + Spese per prestazioni di collaborazione coordinata e continuativa) x (Valore dei beni strumentali mobili)	-0,001094403428186	Un aumento dell'1% della variabile determina una diminuzione dello 0,001% del Compenso stimato
	(Spese per prestazioni di lavoro dipendente + Spese per prestazioni di collaborazione coordinata e continuativa) x (Compensi corrisposti a terzi per prestazioni direttamente afferenti l'attività professionale e artistica)	-0,00087550336855	Un aumento dell'1% della variabile determina una diminuzione dello 0,0009% del Compenso stimato
INTERCETTA	Valore dell'intercetta del modello di stima	1,85294842635857	



	VARIABILI	COEFFICIENTE	INTERPRETAZIONE DEL COEFFICIENTE STIMATO
Coefficiente di rivalutazione		1,206035408719577	
Coefficiente individuale		Vedasi Allegato 85	

(\*) Le variabili contabili (XC) sono utilizzate in stima come  $LN[1+XC/(N^{\circ}addetti \times 1.000)]$

(\*\*) Le variabili numeriche (XN) sono utilizzate in stima come  $LN[1+XN/(N^{\circ}addetti)]$

(\*\*\*) La variabile relativa al numero degli addetti è utilizzata in stima come  $LN(1+N^{\circ}addetti)$

(\*\*\*\*) Ciascuna variabile (XS) del prodotto è utilizzata in stima come  $LN(1+XS)$

Le misure di ciclo settoriale e l'indice di concentrazione della domanda/offerta relativi al periodo di imposta di applicazione saranno pubblicati con apposito Decreto ai sensi dell'art. 9-bis comma 2 del DL 50 del 24 aprile 2017 convertito nella Legge n. 96 del 21 giugno 2017.






## SUB ALLEGATO 49.C – FUNZIONE “VALORE AGGIUNTO PER ADDETTO”

Di seguito viene riportato l'elenco delle variabili e dei coefficienti della funzione di regressione "Valore aggiunto per addetto", con la spiegazione dei coefficienti.

VARIABILI	COEFFICIENTE	INTERPRETAZIONE DEL COEFFICIENTE STIMATO
Valore dei beni strumentali mobili	(*) 0,072476828398022	Un aumento dell'1% della variabile determina un aumento dello 0,07% del VA stimato
Spese per prestazioni di lavoro dipendente + Spese per prestazioni di collaborazione coordinata e continuativa	(*) 0,360286573496721	Un aumento dell'1% della variabile determina un aumento dello 0,36% del VA stimato
Compensi corrisposti a terzi per prestazioni direttamente afferenti l'attività professionale e artistica	(*) 0,089261113473087	Un aumento dell'1% della variabile determina un aumento dello 0,09% del VA stimato
Ammortamenti per beni mobili strumentali	(*) 0,070299482774379	Un aumento dell'1% della variabile determina un aumento dello 0,07% del VA stimato
Consumi + Altre spese	(*) 0,285412747106057	Un aumento dell'1% della variabile determina un aumento dello 0,29% del VA stimato
Quota numero Dipendenti	-0,304300966352004	Un dipendente presenta una produttività inferiore del 30,43% in termini di VA stimato
Lavoro dipendente a tempo pieno o a tempo parziale	-0,297540516734201	La condizione di 'Lavoro dipendente a tempo pieno o a tempo parziale' determina una diminuzione del 29,75% del VA stimato
Pensionato	-0,140048731923615	La condizione di 'Pensionato' determina una diminuzione del 14,00% del VA stimato
Altre attività professionali e/o di impresa	-0,129277438119082	La condizione di 'Altre attività professionali e/o di impresa' determina una diminuzione del 12,93% del VA stimato
Età professionale fino a 1 anno	-0,25725659553272	La condizione di 'Età professionale fino a 1 anno' determina una diminuzione del 25,73% del VA stimato
Età professionale da 2 a 5 anni	-0,139573868429137	La condizione di 'Età professionale da 2 a 5 anni' determina una diminuzione del 13,96% del VA stimato
Età professionale da 6 a 10 anni	-0,063048973184405	La condizione di 'Età professionale da 6 a 10 anni' determina una diminuzione del 6,30% del VA stimato
Età professionale da 11 a 20 anni	-0,020749202673864	La condizione di 'Età professionale da 11 a 20 anni' determina una diminuzione del 2,07% del VA stimato
Età professionale da 35 a 40 anni	-0,060017176973822	La condizione di 'Età professionale da 35 a 40 anni' determina una diminuzione del 6,00% del VA stimato
Età professionale oltre 40 anni	-0,162178461434407	La condizione di 'Età professionale oltre 40 anni' determina una diminuzione del 16,22% del VA stimato
Probabilità di appartenenza al Mob 1 - Professionisti che in genere erogano prestazioni remunerate non a forfait (esclusa la consulenza del lavoro)	-0,210085616277987	L'appartenenza al Mob determina una diminuzione del 21,01% del VA stimato
Probabilità di appartenenza al Mob 2 - Professionisti che in genere erogano gruppi di prestazioni remunerate a forfait	-0,21500677884137	L'appartenenza al Mob determina una diminuzione del 21,50% del VA stimato
Probabilità di appartenenza al Mob 3 - Professionisti che in genere si avvalgono di dipendenti e/o collaboratori	-0,1797213866035	L'appartenenza al Mob determina una diminuzione del 17,97% del VA stimato




	VARIABILI	COEFFICIENTE	INTERPRETAZIONE DEL COEFFICIENTE STIMATO
	Probabilità di appartenenza al MoB 4 – Professionisti che in genere svolgono attività diversificate (remunerate a forfait e/o non a forfait)	-0,124125202814561	L'appartenenza al MoB determina una diminuzione del 12,41% del VA stimato
	Probabilità di appartenenza al MoB 5 – Professionisti che in genere affidano a terzi prestazioni direttamente afferenti l'attività professionale	-0,157858586276139	L'appartenenza al MoB determina una diminuzione del 15,79% del VA stimato
	Probabilità di appartenenza al MoB 6 – Professionisti che in genere svolgono l'attività per il committente principale non operando prevalentemente presso il suo studio e/o struttura	-0,200042145250153	L'appartenenza al MoB determina una diminuzione del 20,00% del VA stimato
	Probabilità di appartenenza al MoB 7 – Professionisti che svolgono l'attività prevalentemente presso lo studio e/o struttura del committente principale	-0,12121313357056	L'appartenenza al MoB determina una diminuzione del 12,12% del VA stimato
	Probabilità di appartenenza al MoB 8 – Professionisti che in genere erogano servizi di consulenza del lavoro	-0,265967412278433	L'appartenenza al MoB determina una diminuzione del 26,60% del VA stimato
	Probabilità di appartenenza al MoB 9 – Studi professionali in genere più strutturati	-0,161709146284586	L'appartenenza al MoB determina una diminuzione del 16,17% del VA stimato
	Indice di concentrazione della domanda a livello provinciale	0,186424829708539	La localizzazione nelle province a più alto indice di concentrazione della domanda determina un aumento del 18,64% del VA stimato
	Indice di concentrazione dell'offerta a livello provinciale	-0,209190968508554	La localizzazione nelle province a più alto indice di concentrazione dell'offerta determina una diminuzione del 20,92% del VA stimato
VARIABILI TERRITORIALI	Territorialità generale, a livello comunale relativa ai gruppi 2 o 5	-0,102556804297878	La condizione di 'Territorialità generale, a livello comunale relativa ai gruppi 2 o 5' determina una diminuzione del 10,26% del VA stimato
	Territorialità generale, a livello provinciale relativa al gruppo 2	-0,036468046925038	La condizione di 'Territorialità generale, a livello provinciale relativa al gruppo 2' determina una diminuzione del 3,65% del VA stimato
	Territorialità generale, a livello provinciale relativa al gruppo 5	-0,127611939554659	La condizione di 'Territorialità generale, a livello provinciale relativa al gruppo 5' determina una diminuzione del 12,76% del VA stimato
	Territorialità del livello del reddito medio imponibile ai fini dell'addizionale IRPEF, a livello comunale	0,155246699692908	La localizzazione nei comuni a più alto livello del reddito medio imponibile determina un aumento del 15,52% del VA stimato
	Tasso di occupazione a livello regionale	0,00578822324543	Una diminuzione di un punto del 'Tasso di occupazione a livello regionale' determina una flessione dello 0,58% del VA stimato
MISURE DI CICLO DI SETTORE	Andamento della media dei compensi del settore	0,054100762126738	Una diminuzione dell'1% della variabile di ciclo economico 'Andamento della media dei compensi del settore' determina una flessione dello 0,05% del VA stimato
ECONOMIE DI SCALA E/O SOSTITUZIONE	(Spese per prestazioni di lavoro dipendente + Spese per prestazioni di collaborazione coordinata e continuativa) x (Valore dei beni strumentali mobili)	-0,000779079520675	Un aumento dell'1% della variabile determina una diminuzione dello 0,001% del VA stimato
	(Spese per prestazioni di lavoro dipendente + Spese per prestazioni di collaborazione coordinata e continuativa) x (Compensi corrisposti a terzi per prestazioni direttamente afferenti l'attività professionale e artistica)	-0,00075537764931	Un aumento dell'1% della variabile determina una diminuzione dello 0,001% del VA stimato



VARIABILI		COEFFICIENTE	INTERPRETAZIONE DEL COEFFICIENTE STIMATO
	(Consumi + Altre spese) x (Spese per prestazioni di lavoro dipendente + Spese per prestazioni di collaborazione coordinata e continuativa)		
INTERCETTA	Valore dell'intercetta del modello di stima	2,362663080143948	Un aumento dell'1% della variabile determina una diminuzione dello 0,005% del IVA stimato
Coefficiente di rivalutazione		1,041342450962083	
Coefficiente individuale		Vedasi Allegato 85	

(\*) Le variabili contabili (XC) sono utilizzate in stima come  $LN[1 + XC / (N^{\circ} \text{addetti} \times 1.000)]$   
 (\*\*) Le variabili numeriche (XN) sono utilizzate in stima come  $LN[1 + XN / (N^{\circ} \text{addetti})]$   
 (\*\*\*) La variabile relativa al numero degli addetti è utilizzata in stima come  $LN(1 + N^{\circ} \text{addetti})$   
 (\*\*\*\*) Ciascuna variabile (XS) del prodotto è utilizzata in stima come  $LN(1 + XS)$   
 Le misure di ciclo settoriale e l'indice di concentrazione della domanda/offerta relativi al periodo di imposta di applicazione saranno pubblicati con apposito Decreto ai sensi dell'art. 9-bis comma 2 del DL 50 del 24 aprile 2017 convertito nella Legge n. 96 del 21 giugno 2017.



## SUB ALLEGATO 49.D – FORMULE DELLE VARIABILI E DEGLI INDICATORI

Di seguito sono riportate le formule delle variabili e degli indicatori economico-contabili utilizzati nell'ISA AK05U:

**Addetti<sup>25</sup> (professionista che opera in forma individuale)** = Titolare + numero dipendenti + numero collaboratori coordinati e continuativi che prestano attività prevalentemente nello studio

**Addetti (esercizio collettivo dell'attività professionale)** = Numero dipendenti + numero collaboratori coordinati e continuativi che prestano attività prevalentemente nello studio + numero di soci

**Addetti non dipendenti<sup>26</sup> (professionista che opera in forma individuale)** = Titolare

**Addetti non dipendenti (esercizio collettivo dell'attività professionale)** = Numero di soci

**Altre componenti negative nette** = Altre componenti negative – Canoni di locazione finanziaria e non finanziaria relativi a beni immobili – Canoni di locazione finanziaria e non finanziaria relativi a beni strumentali mobili – Maggiorazioni fiscali

**Ammortamenti per beni mobili strumentali, al netto dei beni di costo unitario non superiore a 516,46 euro** = Ammortamenti per beni mobili strumentali - Spese per l'acquisto di beni strumentali di costo unitario non superiore a 516,46 euro

**Compensi** = Compensi dichiarati + Ulteriori componenti positivi per migliorare il profilo di affidabilità

**Compenso medio** = (Compensi \* percentuale sui compensi riferita all'attività diviso 100) diviso Numero incarichi/clienti/unità di personale riferito all'attività

**CU Ordinarie** = Numero incarichi/clienti/unità di personale Mod. 770/CU Ordinaria (1 sostituito) + Numero incarichi/clienti/unità di personale Mod. 770/CU Ordinaria (da 2 a 10 sostituiti) + Numero incarichi/clienti/unità di personale Mod. 770/CU Ordinaria (oltre 10 sostituiti)

**Dipendenti a tempo parziale e apprendisti** = Dipendenti a tempo parziale, assunti con contratto di inserimento, a termine, di lavoro intermittente, di lavoro ripartito; personale con contratto di somministrazione di lavoro + Apprendisti

**Età professionale** = Periodo di imposta - il massimo tra Anno d'inizio attività e Anno di iscrizione ad albi professionali

**Giornate retribuite dichiarate ai fini UNIEMENS-INPS** = Numero giorni retribuiti nella qualifica. Il calcolo viene dapprima effettuato per ogni dipendente dello studio professionale utilizzando un limite massimo di 312 giornate retribuite. Successivamente si calcola il numero complessivo di giornate retribuite per ciascuno studio professionale sommando le giornate retribuite di tutti i relativi dipendenti. Il calcolo viene effettuato escludendo i lavoratori con codice qualifica 'Z' ("lavoratori esclusi da contribuzione INPS previdenziale ed assistenziale, OTD o OTI dipendente di azienda agricola in genere ovvero OTD dipendente da cooperativa Legge 240/84") e i lavoratori con codice qualifica '4' o '5' afferenti agli apprendisti

**Giornate retribuite dichiarate nel modello CU** = (Numero di giorni per i quali spettano le detrazioni di lavoro dipendente) × 312 diviso 365. Il calcolo viene dapprima effettuato per ogni dipendente del sostituto d'imposta imponendo un limite massimo di 312 giornate retribuite. Successivamente si calcola il numero complessivo di giornate retribuite per ciascun sostituto di imposta sommando le giornate retribuite di tutti i relativi dipendenti. Il calcolo viene effettuato solo per i sostituti d'imposta che non hanno compilato la Sezione 3 "INPS Gestione separata parasubordinati" del modello CU ovvero quelli che non hanno dichiarato collaboratori coordinati e continuativi

**Indice di concentrazione della domanda a livello provinciale** = (Totale Compensi degli studi professionali dell'ISA AK05U per abitante a livello provinciale + Totale Compensi degli studi professionali dell'ISA AK06U per abitante a livello provinciale + Totale Ricavi<sup>27</sup> delle imprese dell'ISA AG92U per abitante a livello provinciale) diviso (Totale Compensi degli studi professionali dell'ISA AK05U per abitante a livello nazionale<sup>28</sup> + Totale Compensi degli studi professionali dell'ISA AK06U per abitante a livello nazionale + Totale Ricavi delle imprese dell'ISA AG92U per abitante a livello nazionale).


La variabile è la media, per tutte le unità locali compilate, dei singoli indici di concentrazione provinciali.

<sup>25</sup> Il titolare è pari a uno. Il numero addetti non può essere inferiore a 1.

<sup>26</sup> Il titolare è pari a uno. Il numero addetti non dipendenti non può essere inferiore a (1 – Numero dipendenti).

<sup>27</sup> Ricavi = Ricavi di cui ai commi 1 (lett. a) e b)) e 2 dell'art. 85 del TUIR (esclusi aggi o ricavi fissi) + (Altri proventi considerati ricavi - Altri proventi considerati ricavi di cui alla lettera f) dell'art. 85, comma 1, del TUIR) + (Rimanenze finali relative ad opere, forniture e servizi di durata ultrannuale - Rimanenze finali relative ad opere, forniture e servizi di durata ultrannuale di cui all'art. 93, comma 5, del TUIR) - (Esistenze iniziali relative ad opere, forniture e servizi di durata ultrannuale - Esistenze iniziali relative ad opere, forniture e servizi di durata ultrannuale di cui all'art. 93, comma 5, del TUIR) + Ulteriori componenti positivi per migliorare il profilo di affidabilità.

<sup>28</sup> Il numero degli abitanti a livello provinciale e a livello nazionale sono stati desunti da FONTE ISTAT – Censimento generale della popolazione e delle abitazioni (2011).



Un'unità locale è compilata se il comune dell'unità locale è compilato.

Se non risulta compilata alcuna unità locale occorre far riferimento al comune del domicilio fiscale.

**Indice di concentrazione dell'offerta a livello provinciale** = (Numero totale di studi professionali dell'ISA AK05U per abitante a livello provinciale + Numero totale di studi professionali dell'ISA AK06U per abitante a livello provinciale + Numero totale delle imprese dell'ISA AG92U per abitante a livello provinciale) diviso (Numero Totale di studi professionali dell'ISA AK05U per abitante a livello nazionale<sup>29</sup> + Numero Totale di studi professionali dell'ISA AK06U per abitante a livello nazionale + Numero Totale di imprese dell'ISA AG92U per abitante a livello nazionale).

La variabile è la media, per tutte le unità locali compilate, dei singoli indici di concentrazione provinciali.

Un'unità locale è compilata se il comune dell'unità locale è compilato.

Se non risulta compilata alcuna unità locale occorre far riferimento al comune del domicilio fiscale.


**Margine operativo lordo** = Valore aggiunto - Spese per prestazioni di lavoro dipendente - Spese per prestazioni di collaborazione coordinata e continuativa

**Numero dipendenti** = Numero delle giornate retribuite diviso 312

**Numero di dipendenti e collaboratori (professionista che opera in forma individuale)** = Numero dipendenti + Numero collaboratori coordinati e continuativi che prestano attività prevalentemente nello studio, nel caso di professionista che opera in forma individuale, altrimenti la variabile assume valore pari a zero

**Numero di prestazioni "equivalenti"** = [Numero incarichi/clienti/unità di personale Contabilità ordinaria (compensi fino a euro 1.500,00) × Remunerazione di Contabilità ordinaria (compensi fino a euro 1.500,00)] + [Numero incarichi/clienti/unità di personale Contabilità ordinaria (compensi oltre euro 1.500,00 e fino a euro 6.000,00) × Remunerazione di Contabilità ordinaria (compensi oltre euro 1.500,00 e fino a euro 6.000,00)] + [Numero incarichi/clienti/unità di personale Contabilità ordinaria (compensi oltre euro 6.000,00) × Remunerazione di Contabilità ordinaria (compensi oltre euro 6.000,00)] + [Numero incarichi/clienti/unità di personale Contabilità semplificata × Remunerazione di Contabilità semplificata] + [Numero incarichi/clienti/unità di personale Mod. 730 (a seguito di convenzione con il sostituto di imposta del soggetto dichiarante) × Remunerazione di Mod. 730 (a seguito di convenzione con il sostituto di imposta del soggetto dichiarante)] + [Numero incarichi/clienti/unità di personale Mod. 730 × Remunerazione di Mod. 730] + [Numero incarichi/clienti/unità di personale Mod. UNICO/Redditi di persone fisiche non titolari di partita IVA × Remunerazione di Mod. UNICO/Redditi di persone fisiche non titolari di partita IVA] + [Numero incarichi/clienti/unità di personale Mod. UNICO/Redditi di persone fisiche titolari di partita IVA × Remunerazione di Mod. UNICO/Redditi di persone fisiche titolari di partita IVA] + [Numero incarichi/clienti/unità di personale Mod. UNICO/Redditi società di persone ed equiparate × Remunerazione di Mod. UNICO/Redditi società di persone ed equiparate] + [Numero incarichi/clienti/unità di personale Mod. UNICO/Redditi società di capitali, enti commerciali ed equiparati/Mod. UNICO/Redditi enti non commerciali ed equiparati × Remunerazione di Mod. UNICO/Redditi società di capitali, enti commerciali ed equiparati/Mod. UNICO/Redditi enti non commerciali ed equiparati] + [Numero incarichi/clienti/unità di personale Mod. 770/CU Ordinaria (1 sostituito) × Remunerazione di Mod. 770/CU Ordinaria (1 sostituito)] + [Numero incarichi/clienti/unità di personale Mod. 770/CU Ordinaria (da 2 a 10 sostituiti) × Remunerazione di Mod. 770/CU Ordinaria (da 2 a 10 sostituiti)] + [Numero incarichi/clienti/unità di personale Mod. 770/CU Ordinaria (oltre 10 sostituiti) × Remunerazione di Mod. 770/CU Ordinaria (oltre 10 sostituiti)] + [Numero incarichi/clienti/unità di personale Mod. IVA (anche se compreso nella dichiarazione unificata) × Remunerazione di Mod. IVA (anche se compreso nella dichiarazione unificata)] + [Numero incarichi/clienti/unità di personale Invii telematici esclusi quelli connessi con altre prestazioni professionali (F24 e simili) × Remunerazione di Invii telematici esclusi quelli connessi con altre prestazioni professionali (F24 e simili)] + [Numero incarichi/clienti/unità di personale Comunicazioni ed accessi a pubblici uffici anche per comunicazioni di irregolarità e simili × Remunerazione di Comunicazioni ed accessi a pubblici uffici anche per comunicazioni di irregolarità e simili] + [Numero incarichi/clienti/unità di personale Assistenza al contribuente nella fase precontenziosa (ad esclusione dell'assistenza per comunicazioni di irregolarità e simili) × Remunerazione di Assistenza al contribuente nella fase precontenziosa (ad esclusione dell'assistenza per comunicazioni di irregolarità e simili)] + [Numero incarichi/clienti/unità di personale Contenzioso tributario × Remunerazione di Contenzioso tributario] + [Numero incarichi/clienti/unità di personale Redazione bilanci × Remunerazione di Redazione bilanci] + [Numero incarichi/clienti/unità di personale Incarichi di revisore o collegi sindacali in associazioni, fondazioni, società cooperative × Remunerazione di Incarichi di revisore o collegi sindacali in associazioni, fondazioni, società cooperative] + [Numero incarichi/clienti/unità di personale Collegi sindacali (diversi da quelli indicati al rigo C20) × Remunerazione di Collegi sindacali (diversi da quelli indicati al rigo C20)] + [Numero incarichi/clienti/unità di personale Revisione contabile in Enti Pubblici × Remunerazione di Revisione contabile in Enti Pubblici] + [Numero incarichi/clienti/unità di personale Revisione contabile diversa da quella di cui al rigo C22 × Remunerazione di Revisione contabile diversa da quella di cui al rigo C22] + [Numero incarichi/clienti/unità di personale Consulenze e pareri in materia contabile, fiscale e societaria × Remunerazione di Consulenze e pareri in materia contabile, fiscale e societaria] + [Numero incarichi/clienti/unità di personale Consulenza aziendale, organizzativa e finanziaria × Remunerazione di Consulenza aziendale, organizzativa e finanziaria] + [Numero incarichi/clienti/unità di personale Consulenza per operazioni straordinarie (fusioni, trasformazioni, scissioni, conferimenti, cessioni, ecc.) × Remunerazione di Consulenza per operazioni straordinarie (fusioni, trasformazioni, scissioni, conferimenti, cessioni, ecc.)] + [Numero incarichi/clienti/unità di personale Perizie e consulenze tecniche di parte × Remunerazione di Perizie e consulenze tecniche di parte] + [Numero incarichi/clienti/unità di personale Consulenza in materia di


<sup>29</sup> Il numero degli abitanti a livello provinciale e a livello nazionale sono stati desunti da FONTE ISTAT – Censimento generale della popolazione e delle abitazioni (2011).



procedure concorsuali (diversa da quella prevista dalla variabile C27) × Remunerazione di Consulenza in materia di procedure concorsuali (diversa da quella prevista dalla variabile C27)] + [Numero incarichi/clienti/unità di personale Perizie e consulenze tecniche d'ufficio × Remunerazione di Perizie e consulenze tecniche d'ufficio] + [Numero incarichi/clienti/unità di personale Incarichi giudiziari × Remunerazione di Incarichi giudiziari] + [Numero incarichi/clienti/unità di personale Procedure concorsuali × Remunerazione di Procedure concorsuali] + [Numero incarichi/clienti/unità di personale Convegni e corsi di formazione × Remunerazione di Convegni e corsi di formazione] + [Numero incarichi/clienti/unità di personale Amministrazione del personale (paghe e stipendi) (1 dipendente) × Remunerazione di Amministrazione del personale (paghe e stipendi) (1 dipendente)] + [Numero incarichi/clienti/unità di personale Amministrazione del personale (paghe e stipendi) (da 2 a 10 dipendenti) × Remunerazione di Amministrazione del personale (paghe e stipendi) (da 2 a 10 dipendenti)] + [Numero incarichi/clienti/unità di personale Amministrazione del personale (paghe e stipendi) (oltre 10 dipendenti) × Remunerazione di Amministrazione del personale (paghe e stipendi) (oltre 10 dipendenti)] + [Numero incarichi/clienti/unità di personale Consulenza e assistenza per i rapporti di lavoro e contenzioso amministrativo × Remunerazione di Consulenza e assistenza per i rapporti di lavoro e contenzioso amministrativo] + [Numero incarichi/clienti/unità di personale Ricerca e selezione del personale × Remunerazione di Ricerca e selezione del personale] + [Numero incarichi/clienti/unità di personale Pianificazione ed assistenza, sicurezza ed igiene negli ambienti di lavoro × Remunerazione di Pianificazione ed assistenza, sicurezza ed igiene negli ambienti di lavoro] + [Numero incarichi/clienti/unità di personale Pratiche amministrative e contratti di lavoro atipici × Remunerazione di Pratiche amministrative e contratti di lavoro atipici] + [Numero incarichi/clienti/unità di personale Partecipazione a Consigli d'Amministrazione o incarichi in organismi di categoria × Remunerazione di Partecipazione a Consigli d'Amministrazione o incarichi in organismi di categoria] + [Numero incarichi/clienti/unità di personale Altre prestazioni diverse dalle precedenti × Remunerazione di Altre prestazioni diverse dalle precedenti] + [Numero incarichi/clienti/unità di personale Contabilità semplificata, consulenza in materia fiscale (comprese dichiarazioni fiscali) e societaria × Remunerazione di Contabilità semplificata, consulenza in materia fiscale (comprese dichiarazioni fiscali) e societaria] + [Numero incarichi/clienti/unità di personale Contabilità ordinaria, consulenza in materia fiscale (comprese dichiarazioni fiscali) e societaria × Remunerazione di Contabilità ordinaria, consulenza in materia fiscale (comprese dichiarazioni fiscali) e societaria] + [Numero incarichi/clienti/unità di personale Contabilità semplificata, consulenza in materia fiscale (comprese dichiarazioni fiscali), societaria e del lavoro × Remunerazione di Contabilità semplificata, consulenza in materia fiscale (comprese dichiarazioni fiscali), societaria e del lavoro] + [Numero incarichi/clienti/unità di personale Contabilità ordinaria, consulenza in materia fiscale (comprese dichiarazioni fiscali), societaria e del lavoro × Remunerazione di Contabilità ordinaria, consulenza in materia fiscale (comprese dichiarazioni fiscali), societaria e del lavoro] + [Numero incarichi/clienti/unità di personale Contabilità ordinaria, bilancio e dichiarazioni fiscali × Remunerazione di Contabilità ordinaria, bilancio e dichiarazioni fiscali] + [Numero incarichi/clienti/unità di personale Contabilità semplificata e dichiarazioni fiscali × Remunerazione di Contabilità semplificata e dichiarazioni fiscali] + [Numero incarichi/clienti/unità di personale Consulenza contabile, bilancio e dichiarazioni fiscali × Remunerazione di Consulenza contabile, bilancio e dichiarazioni fiscali] + [Numero incarichi/clienti/unità di personale Assistenza e consulenza in materia del lavoro (compresi servizi di amministrazione paghe e stipendi) × Remunerazione di Assistenza e consulenza in materia del lavoro (compresi servizi di amministrazione paghe e stipendi)] + [Numero incarichi/clienti/unità di personale Stabili collaborazioni con altri studi professionali × Remunerazione di Stabili collaborazioni con altri studi professionali] + Ulteriori componenti positivi per migliorare il profilo di affidabilità) diviso 4.600

**Numero di soci** = Percentuale di lavoro prestato di Soci o associati che prestano attività nella società o associazione diviso 100

**Numero totale di incarichi** = Numero incarichi/clienti/unità di personale Contabilità ordinaria (compensi fino a euro 1.500,00) + Numero incarichi/clienti/unità di personale Contabilità ordinaria (compensi oltre euro 1.500,00 e fino a euro 6.000,00) + Numero incarichi/clienti/unità di personale Contabilità ordinaria (compensi oltre euro 6.000,00) + Numero incarichi/clienti/unità di personale Contabilità semplificata + Numero incarichi/clienti/unità di personale Mod. 730 (a seguito di convenzione con il sostituto di imposta del soggetto dichiarante) + Numero incarichi/clienti/unità di personale Mod. 730 + Numero incarichi/clienti/unità di personale Mod. UNICO/Redditi di persone fisiche non titolari di partita IVA + Numero incarichi/clienti/unità di personale Mod. UNICO/Redditi di persone fisiche titolari di partita IVA + Numero incarichi/clienti/unità di personale Mod. UNICO/Redditi società di persone ed equiparate + Numero incarichi/clienti/unità di personale Mod. UNICO/Redditi società di capitali, enti commerciali ed equiparati/Mod. UNICO/Redditi enti non commerciali ed equiparati + Numero incarichi/clienti/unità di personale Mod. 770/CU Ordinaria (1 sostituito) + Numero incarichi/clienti/unità di personale Mod. 770/CU Ordinaria (da 2 a 10 sostituiti) + Numero incarichi/clienti/unità di personale Mod. 770/CU Ordinaria (oltre 10 sostituiti) + Numero incarichi/clienti/unità di personale Mod. IVA (anche se compreso nella dichiarazione unificata) + Numero incarichi/clienti/unità di personale Inviati telematici esclusi quelli connessi con altre prestazioni professionali (F24 e simili) + Numero incarichi/clienti/unità di personale Comunicazioni ed accessi a pubblici uffici anche per comunicazioni di irregolarità e simili + Numero incarichi/clienti/unità di personale Assistenza al contribuente nella fase precontenziosa (ad esclusione dell'assistenza per comunicazioni di irregolarità e simili) + Numero incarichi/clienti/unità di personale Contenzioso tributario + Numero incarichi/clienti/unità di personale Redazione bilanci + Numero incarichi/clienti/unità di personale Incarichi di revisore o colleghi sindacali in associazioni, fondazioni, società cooperative + Numero incarichi/clienti/unità di personale Collegi sindacali (diversi da quelli indicati al rigo C20) + Numero incarichi/clienti/unità di personale Revisione contabile in Enti Pubblici + Numero incarichi/clienti/unità di personale Revisione contabile diversa da quella di cui al rigo C22 + Numero incarichi/clienti/unità di personale Consulenze e pareri in materia contabile, fiscale e societaria + Numero incarichi/clienti/unità di personale Consulenza aziendale, organizzativa e finanziaria + Numero incarichi/clienti/unità di personale Consulenza per operazioni straordinarie (fusioni, trasformazioni, scissioni, conferimenti, cessioni, ecc.) + Numero incarichi/clienti/unità di personale Perizie e consulenze tecniche di parte + Numero incarichi/clienti/unità di personale Consulenza in materia di procedure concorsuali (diversa da quella prevista dalla variabile C27) + Numero incarichi/clienti/unità di



personale Perizie e consulenze tecniche d'ufficio + Numero incarichi/clienti/unità di personale Incarichi giudiziali + Numero incarichi/clienti/unità di personale Procedure concorsuali + Numero incarichi/clienti/unità di personale Convegni e corsi di formazione + Numero incarichi/clienti/unità di personale Amministrazione del personale (paghe e stipendi) (1 dipendente) + Numero incarichi/clienti/unità di personale Amministrazione del personale (paghe e stipendi) (da 2 a 10 dipendenti) + Numero incarichi/clienti/unità di personale Amministrazione del personale (paghe e stipendi) (oltre 10 dipendenti) + Numero incarichi/clienti/unità di personale Consulenza e assistenza per i rapporti di lavoro e contenzioso amministrativo + Numero incarichi/clienti/unità di personale Ricerca e selezione del personale + Numero incarichi/clienti/unità di personale Pianificazione ed assistenza, sicurezza ed igiene negli ambienti di lavoro + Numero incarichi/clienti/unità di personale Pratiche amministrative e contratti di lavoro atipici + Numero incarichi/clienti/unità di personale Partecipazione a Consigli d'Amministrazione o incarichi in organismi di categoria + Numero incarichi/clienti/unità di personale Altre prestazioni diverse dalle precedenti + Numero incarichi/clienti/unità di personale Contabilità semplificata, consulenza in materia fiscale (comprese dichiarazioni fiscali) e societaria + Numero incarichi/clienti/unità di personale Contabilità ordinaria, consulenza in materia fiscale (comprese dichiarazioni fiscali) e societaria + Numero incarichi/clienti/unità di personale Contabilità semplificata, consulenza in materia fiscale (comprese dichiarazioni fiscali), societaria e del lavoro + Numero incarichi/clienti/unità di personale Contabilità ordinaria, consulenza in materia fiscale (comprese dichiarazioni fiscali), societaria e del lavoro + Numero incarichi/clienti/unità di personale Contabilità ordinaria, bilancio e dichiarazioni fiscali + Numero incarichi/clienti/unità di personale Contabilità semplificata e dichiarazioni fiscali + Numero incarichi/clienti/unità di personale Assistenza e consulenza in materia del lavoro (compresi servizi di amministrazione paghe e stipendi) + Numero incarichi/clienti/unità di personale Stabili collaborazioni con altri studi professionali

**Percentuale sui compensi Amministrazione del personale** = Percentuale sui compensi Amministrazione del personale (paghe e stipendi) (1 dipendente) + Percentuale sui compensi Amministrazione del personale (paghe e stipendi) (da 2 a 10 dipendenti) + Percentuale sui compensi Amministrazione del personale (paghe e stipendi) (oltre 10 dipendenti)

**Percentuale sui compensi Attività giudiziarie** = Percentuale sui compensi Perizie e consulenze tecniche d'ufficio + Percentuale sui compensi Incarichi giudiziali + Percentuale sui compensi Procedure concorsuali

**Percentuale sui compensi Contabilità e dichiarazioni** = Percentuale sui compensi Contabilità ordinaria (compensi fino a euro 1.500,00) + Percentuale sui compensi Contabilità ordinaria (compensi oltre euro 1.500,00 e fino a euro 6.000,00) + Percentuale sui compensi Contabilità ordinaria (compensi oltre euro 6.000,00) + Percentuale sui compensi Contabilità semplificata + Percentuale sui compensi Mod. 730 (a seguito di convenzione con il sostituto di imposta del soggetto dichiarante) + Percentuale sui compensi Mod. 730 + Percentuale sui compensi Mod. UNICO/Redditi di persone fisiche non titolari di partita IVA + Percentuale sui compensi Mod. UNICO/Redditi di persone fisiche titolari di partita IVA + Percentuale sui compensi Mod. UNICO/Redditi società di persone ed equiparate + Percentuale sui compensi Mod. UNICO/Redditi società di capitali, enti commerciali ed equiparati/Mod. UNICO/Redditi enti non commerciali ed equiparati + Percentuale sui compensi Mod. Iva (anche se compreso nella dichiarazione unificata) + Percentuale sui compensi Inviì telematici esclusi quelli connessi con altre prestazioni professionali (F24 e simili) + Percentuale sui compensi Comunicazioni ed accessi a pubblici uffici anche per comunicazioni di irregolarità e simili + Percentuale sui compensi Assistenza al contribuente nella fase precontenziosa (ad esclusione dell'assistenza per comunicazioni di irregolarità e simili) + Percentuale sui compensi Contenzioso tributario + Percentuale sui compensi Redazione bilanci

**Percentuale sui compensi Consulenza** = Percentuale sui compensi Consulenze e pareri in materia contabile, fiscale e societaria + Percentuale sui compensi Consulenza aziendale organizzativa e finanziaria + Percentuale sui compensi Consulenze per operazioni straordinarie (fusioni, trasformazioni, scissioni, conferimenti, cessioni, ecc.) + Percentuale sui compensi Perizie e consulenze tecniche di parte + Percentuale sui compensi Consulenza in materia di procedura concorsuali (diversa da quella prevista dalla variabile C27)

**Percentuale sui compensi Mod. 770/CU ordinaria** = Percentuale sui compensi Mod. 770/CU Ordinaria (1 sostituito) + Percentuale sui compensi Mod. 770/CU Ordinaria (da 2 a 10 sostituiti) + Percentuale sui compensi Mod. 770/CU Ordinaria (oltre 10 sostituiti)

**Percentuale sui compensi Revisione legale e collegi sindacali** = Percentuale sui compensi Incarichi di revisore o collegi sindacali in associazioni, fondazioni, società cooperative + Percentuale sui compensi Collegi sindacali (diversi da quelli indicati al rigo C20) + Percentuale sui compensi Revisione contabile in Enti Pubblici + Percentuale sui compensi Revisione contabile diversa da quella di cui al rigo C22

**Prestazioni erogate congiuntamente per uno stesso cliente e remunerate a forfait** = Percentuale sui compensi Contabilità semplificata, consulenza in materia fiscale (comprese dichiarazioni fiscali) e societaria + Percentuale sui compensi Contabilità ordinaria, consulenza in materia fiscale (comprese dichiarazioni fiscali) e societaria + Percentuale sui compensi Contabilità semplificata, consulenza in materia fiscale (comprese dichiarazioni fiscali), societaria e del lavoro + Percentuale sui compensi Contabilità ordinaria, consulenza in materia fiscale (comprese dichiarazioni fiscali), societaria e del lavoro + Percentuale sui compensi Contabilità ordinaria, bilancio e dichiarazioni fiscali + Percentuale sui compensi Contabilità semplificata e dichiarazioni fiscali + Percentuale sui compensi Consulenza contabile, bilancio e dichiarazioni fiscali + Percentuale sui compensi Assistenza e consulenza in materia del lavoro (compresi servizi di amministrazione paghe e stipendi)

**Prestazioni in materia di consulenza del lavoro** = Percentuale sui compensi Consulenza e assistenza per i rapporti di lavoro e contenzioso amministrativo + Percentuale sui compensi Ricerca e selezione del personale



**Prestazioni remunerate non a forfait** = Percentuale sui compensi Contabilità e dichiarazioni + Percentuale sui compensi Revisione legale e collegi sindacali + Percentuale sui compensi Consulenza + Percentuale sui compensi Attività giudiziarie + Percentuale sui compensi Amministrazione del personale + Percentuale sui compensi Mod. 770/CU ordinaria

**Quota numero Dipendenti** = (Numero addetti – Numero addetti non dipendenti) diviso Numero addetti

**Reddito** = Risultato ordinario + Plusvalenze patrimoniali – Minusvalenze patrimoniali

**Reddito operativo** = Margine operativo lordo – Ammortamenti

**Remunerazione di Altre prestazioni diverse dalle precedenti** = Percentuale sui compensi Altre prestazioni diverse dalle precedenti × Compensi dichiarati diviso (100 × Numero incarichi/clienti/unità di personale Altre prestazioni diverse dalle precedenti), se Numero incarichi/clienti/unità di personale Altre prestazioni diverse dalle precedenti è maggiore di zero; altrimenti assume valore pari a zero

**Remunerazione di Amministrazione del personale (paghe e stipendi) (1 dipendente)** = Percentuale sui compensi Amministrazione del personale (paghe e stipendi) (1 dipendente) × Compensi dichiarati diviso (100 × Numero incarichi/clienti/unità di personale Amministrazione del personale (paghe e stipendi) (1 dipendente)), se Numero incarichi/clienti/unità di personale Amministrazione del personale (paghe e stipendi) (1 dipendente) è maggiore di zero; altrimenti assume valore pari a zero

**Remunerazione di Amministrazione del personale (paghe e stipendi) (da 2 a 10 dipendenti)** = Percentuale sui compensi Amministrazione del personale (paghe e stipendi) (da 2 a 10 dipendenti) × Compensi dichiarati diviso (100 × Numero incarichi/clienti/unità di personale Amministrazione del personale (paghe e stipendi) (da 2 a 10 dipendenti)), se Numero incarichi/clienti/unità di personale Amministrazione del personale (paghe e stipendi) (da 2 a 10 dipendenti) è maggiore di zero; altrimenti assume valore pari a zero

**Remunerazione di Amministrazione del personale (paghe e stipendi) (oltre 10 dipendenti)** = Percentuale sui compensi Amministrazione del personale (paghe e stipendi) (oltre 10 dipendenti) × Compensi dichiarati diviso (100 × Numero incarichi/clienti/unità di personale Amministrazione del personale (paghe e stipendi) (oltre 10 dipendenti)), se Numero incarichi/clienti/unità di personale Amministrazione del personale (paghe e stipendi) (oltre 10 dipendenti) è maggiore di zero; altrimenti assume valore pari a zero

**Remunerazione di Assistenza al contribuente nella fase precontenziosa (ad esclusione dell'assistenza per comunicazioni di irregolarità e simili)** = Percentuale sui compensi Assistenza al contribuente nella fase precontenziosa (ad esclusione dell'assistenza per comunicazioni di irregolarità e simili) × Compensi dichiarati diviso (100 × Numero incarichi/clienti/unità di personale Assistenza al contribuente nella fase precontenziosa (ad esclusione dell'assistenza per comunicazioni di irregolarità e simili)), se Numero incarichi/clienti/unità di personale Assistenza al contribuente nella fase precontenziosa (ad esclusione dell'assistenza per comunicazioni di irregolarità e simili) è maggiore di zero; altrimenti assume valore pari a zero

**Remunerazione di Assistenza e consulenza in materia del lavoro (compresi servizi di amministrazione paghe e stipendi)** = Percentuale sui compensi Assistenza e consulenza in materia del lavoro (compresi servizi di amministrazione paghe e stipendi) × Compensi dichiarati diviso (100 × Numero incarichi/clienti/unità di personale Assistenza e consulenza in materia del lavoro (compresi servizi di amministrazione paghe e stipendi)), se Numero incarichi/clienti/unità di personale Assistenza e consulenza in materia del lavoro (compresi servizi di amministrazione paghe e stipendi) è maggiore di zero; altrimenti assume valore pari a zero

**Remunerazione di Collegi sindacali (diversi da quelli indicati al rigo C20)** = Percentuale sui compensi Collegi sindacali (diversi da quelli indicati al rigo C20) × Compensi dichiarati diviso (100 × Numero incarichi/clienti/unità di personale Collegi sindacali (diversi da quelli indicati al rigo C20)), se Numero incarichi/clienti/unità di personale Collegi sindacali (diversi da quelli indicati al rigo C20) è maggiore di zero; altrimenti assume valore pari a zero

**Remunerazione di Comunicazioni ed accessi a pubblici uffici anche per comunicazioni di irregolarità e simili** = Percentuale sui compensi Comunicazioni ed accessi a pubblici uffici anche per comunicazioni di irregolarità e simili × Compensi dichiarati diviso (100 × Numero incarichi/clienti/unità di personale Comunicazioni ed accessi a pubblici uffici anche per comunicazioni di irregolarità e simili), se Numero incarichi/clienti/unità di personale Comunicazioni ed accessi a pubblici uffici anche per comunicazioni di irregolarità e simili è maggiore di zero; altrimenti assume valore pari a zero

**Remunerazione di Consulenza aziendale, organizzativa e finanziaria** = Percentuale sui compensi Consulenza aziendale, organizzativa e finanziaria × Compensi dichiarati diviso (100 × Numero incarichi/clienti/unità di personale Consulenza aziendale, organizzativa e finanziaria), se Numero incarichi/clienti/unità di personale Consulenza aziendale, organizzativa e finanziaria è maggiore di zero; altrimenti assume valore pari a zero

**Remunerazione di Consulenza contabile, bilancio e dichiarazioni fiscali** = Percentuale sui compensi Consulenza contabile, bilancio e dichiarazioni fiscali × Compensi dichiarati diviso (100 × Numero incarichi/clienti/unità di personale Consulenza contabile, bilancio e dichiarazioni fiscali), se Numero incarichi/clienti/unità di personale Consulenza contabile, bilancio e dichiarazioni fiscali è maggiore di zero; altrimenti assume valore pari a zero

**Remunerazione di Consulenza e assistenza per i rapporti di lavoro e contenzioso amministrativo** = Percentuale sui compensi Consulenza e assistenza per i rapporti di lavoro e contenzioso amministrativo × Compensi dichiarati diviso (100 × Numero





incarichi/clienti/unità di personale Consulenza e assistenza per i rapporti di lavoro e contenzioso amministrativo), se Numero incarichi/clienti/unità di personale Consulenza e assistenza per i rapporti di lavoro e contenzioso amministrativo è maggiore di zero; altrimenti assume valore pari a zero

**Remunerazione di Consulenza in materia di procedure concorsuali (diversa da quella prevista dalla variabile C27)** = Percentuale sui compensi Consulenza in materia di procedure concorsuali (diversa da quella prevista dalla variabile C27) × Compensi dichiarati diviso (100 × Numero incarichi/clienti/unità di personale Consulenza in materia di procedure concorsuali (diversa da quella prevista dalla variabile C27)), se Numero incarichi/clienti/unità di personale Consulenza in materia di procedure concorsuali (diversa da quella prevista dalla variabile C27) è maggiore di zero; altrimenti assume valore pari a zero

**Remunerazione di Consulenza per operazioni straordinarie (fusioni, trasformazioni, scissioni, conferimenti, cessioni, ecc.)** = Percentuale sui compensi Consulenza per operazioni straordinarie (fusioni, trasformazioni, scissioni, conferimenti, cessioni, ecc.) × Compensi dichiarati diviso (100 × Numero incarichi/clienti/unità di personale Consulenza per operazioni straordinarie (fusioni, trasformazioni, scissioni, conferimenti, cessioni, ecc.)), se Numero incarichi/clienti/unità di personale Consulenza per operazioni straordinarie (fusioni, trasformazioni, scissioni, conferimenti, cessioni, ecc.) è maggiore di zero; altrimenti assume valore pari a zero

**Remunerazione di Consulenze e pareri in materia contabile, fiscale e societaria** = Percentuale sui compensi Consulenze e pareri in materia contabile, fiscale e societaria × Compensi dichiarati diviso (100 × Numero incarichi/clienti/unità di personale Consulenze e pareri in materia contabile, fiscale e societaria), se Numero incarichi/clienti/unità di personale Consulenze e pareri in materia contabile, fiscale e societaria è maggiore di zero; altrimenti assume valore pari a zero

**Remunerazione di Contabilità ordinaria (compensi fino a euro 1.500,00)** = Percentuale sui compensi Contabilità ordinaria (compensi fino a euro 1.500,00) × Compensi dichiarati diviso (100 × Numero incarichi/clienti/unità di personale Contabilità ordinaria (compensi fino a euro 1.500,00)), se Numero incarichi/clienti/unità di personale Contabilità ordinaria (compensi fino a euro 1.500,00) è maggiore di zero; altrimenti assume valore pari a zero

**Remunerazione di Contabilità ordinaria (compensi oltre euro 1.500,00 e fino a euro 6.000,00)** = Percentuale sui compensi Contabilità ordinaria (compensi oltre euro 1.500,00 e fino a euro 6.000,00) × Compensi dichiarati diviso (100 × Numero incarichi/clienti/unità di personale Contabilità ordinaria (compensi oltre euro 1.500,00 e fino a euro 6.000,00)), se Numero incarichi/clienti/unità di personale Contabilità ordinaria (compensi oltre euro 1.500,00 e fino a euro 6.000,00) è maggiore di zero; altrimenti assume valore pari a zero

**Remunerazione di Contabilità ordinaria (compensi oltre euro 6.000,00)** = Percentuale sui compensi Contabilità ordinaria (compensi oltre euro 6.000,00) × Compensi dichiarati diviso (100 × Numero incarichi/clienti/unità di personale Contabilità ordinaria (compensi oltre euro 6.000,00)), se Numero incarichi/clienti/unità di personale Contabilità ordinaria (compensi oltre euro 6.000,00) è maggiore di zero; altrimenti assume valore pari a zero

**Remunerazione di Contabilità ordinaria, bilancio e dichiarazioni fiscali** = Percentuale sui compensi Contabilità ordinaria, bilancio e dichiarazioni fiscali × Compensi dichiarati diviso (100 × Numero incarichi/clienti/unità di personale Contabilità ordinaria, bilancio e dichiarazioni fiscali), se Numero incarichi/clienti/unità di personale Contabilità ordinaria, bilancio e dichiarazioni fiscali è maggiore di zero; altrimenti assume valore pari a zero


**Remunerazione di Contabilità ordinaria, consulenza in materia fiscale (comprese dichiarazioni fiscali) e societaria** = Percentuale sui compensi Contabilità ordinaria, consulenza in materia fiscale (comprese dichiarazioni fiscali) e societaria × Compensi dichiarati diviso (100 × Numero incarichi/clienti/unità di personale Contabilità ordinaria, consulenza in materia fiscale (comprese dichiarazioni fiscali) e societaria), se Numero incarichi/clienti/unità di personale Contabilità ordinaria, consulenza in materia fiscale (comprese dichiarazioni fiscali) e societaria è maggiore di zero; altrimenti assume valore pari a zero

**Remunerazione di Contabilità ordinaria, consulenza in materia fiscale (comprese dichiarazioni fiscali), societaria e del lavoro** = Percentuale sui compensi Contabilità ordinaria, consulenza in materia fiscale (comprese dichiarazioni fiscali), societaria e del lavoro × Compensi dichiarati diviso (100 × Numero incarichi/clienti/unità di personale Contabilità ordinaria, consulenza in materia fiscale (comprese dichiarazioni fiscali), societaria e del lavoro), se Numero incarichi/clienti/unità di personale Contabilità ordinaria, consulenza in materia fiscale (comprese dichiarazioni fiscali), societaria e del lavoro è maggiore di zero; altrimenti assume valore pari a zero

**Remunerazione di Contabilità semplificata** = Percentuale sui compensi Contabilità semplificata × Compensi dichiarati diviso (100 × Numero incarichi/clienti/unità di personale Contabilità semplificata), se Numero incarichi/clienti/unità di personale Contabilità semplificata è maggiore di zero; altrimenti assume valore pari a zero

**Remunerazione di Contabilità semplificata, consulenza in materia fiscale (comprese dichiarazioni fiscali) e societaria** = Percentuale sui compensi Contabilità semplificata, consulenza in materia fiscale (comprese dichiarazioni fiscali) e societaria × Compensi dichiarati diviso (100 × Numero incarichi/clienti/unità di personale Contabilità semplificata, consulenza in materia fiscale (comprese dichiarazioni fiscali) e societaria), se Numero incarichi/clienti/unità di personale Contabilità semplificata, consulenza in materia fiscale (comprese dichiarazioni fiscali) e societaria è maggiore di zero; altrimenti assume valore pari a zero

**Remunerazione di Contabilità semplificata, consulenza in materia fiscale (comprese dichiarazioni fiscali), societaria e del lavoro** = Percentuale sui compensi Contabilità semplificata, consulenza in materia fiscale (comprese dichiarazioni fiscali), societaria e del lavoro



× Compensi dichiarati diviso (100 × Numero incarichi/clienti/unità di personale Contabilità semplificata, consulenza in materia fiscale (comprese dichiarazioni fiscali), societaria e del lavoro), se Numero incarichi/clienti/unità di personale Contabilità semplificata, consulenza in materia fiscale (comprese dichiarazioni fiscali), societaria e del lavoro è maggiore di zero; altrimenti assume valore pari a zero

**Remunerazione di Contabilità semplificata e dichiarazioni fiscali** = Percentuale sui compensi Contabilità semplificata e dichiarazioni fiscali × Compensi dichiarati diviso (100 × Numero incarichi/clienti/unità di personale Contabilità semplificata e dichiarazioni fiscali), se Numero incarichi/clienti/unità di personale Contabilità semplificata e dichiarazioni fiscali è maggiore di zero; altrimenti assume valore pari a zero

**Remunerazione di Contenzioso tributario** = Percentuale sui compensi Contenzioso tributario × Compensi dichiarati diviso (100 × Numero incarichi/clienti/unità di personale Contenzioso tributario), se Numero incarichi/clienti/unità di personale Contenzioso tributario è maggiore di zero; altrimenti assume valore pari a zero

**Remunerazione di Convegni e corsi di formazione** = Percentuale sui compensi Convegni e corsi di formazione × Compensi dichiarati diviso (100 × Numero incarichi/clienti/unità di personale Convegni e corsi di formazione), se Numero incarichi/clienti/unità di personale Convegni e corsi di formazione è maggiore di zero; altrimenti assume valore pari a zero

**Remunerazione di Incarichi di revisore o collegi sindacali in associazioni, fondazioni, società cooperative** = Percentuale sui compensi Incarichi di revisore o collegi sindacali in associazioni, fondazioni, società cooperative × Compensi dichiarati diviso (100 × Numero incarichi/clienti/unità di personale Incarichi di revisore o collegi sindacali in associazioni, fondazioni, società cooperative), se Numero incarichi/clienti/unità di personale Incarichi di revisore o collegi sindacali in associazioni, fondazioni, società cooperative è maggiore di zero; altrimenti assume valore pari a zero

**Remunerazione di Incarichi giudiziari** = Percentuale sui compensi Incarichi giudiziari × Compensi dichiarati diviso (100 × Numero incarichi/clienti/unità di personale Incarichi giudiziari), se Numero incarichi/clienti/unità di personale Incarichi giudiziari è maggiore di zero; altrimenti assume valore pari a zero

**Remunerazione di Invii telematici esclusi quelli connessi con altre prestazioni professionali (F24 e simili)** = Percentuale sui compensi Invii telematici esclusi quelli connessi con altre prestazioni professionali (F24 e simili) × Compensi dichiarati diviso (100 × Numero incarichi/clienti/unità di personale Invii telematici esclusi quelli connessi con altre prestazioni professionali (F24 e simili)), se Numero incarichi/clienti/unità di personale Invii telematici esclusi quelli connessi con altre prestazioni professionali (F24 e simili) è maggiore di zero; altrimenti assume valore pari a zero

**Remunerazione di Mod. 730** = Percentuale sui compensi Mod. 730 × Compensi dichiarati diviso (100 × Numero incarichi/clienti/unità di personale Mod. 730), se Numero incarichi/clienti/unità di personale Mod. 730 è maggiore di zero; altrimenti assume valore pari a zero

**Remunerazione di Mod. 730 (a seguito di convenzione con il sostituto di imposta del soggetto dichiarante)** = Percentuale sui compensi Mod. 730 (a seguito di convenzione con il sostituto di imposta del soggetto dichiarante) × Compensi dichiarati diviso (100 × Numero incarichi/clienti/unità di personale Mod. 730 (a seguito di convenzione con il sostituto di imposta del soggetto dichiarante)), se Numero incarichi/clienti/unità di personale Mod. 730 (a seguito di convenzione con il sostituto di imposta del soggetto dichiarante) è maggiore di zero; altrimenti assume valore pari a zero

**Remunerazione di Mod. 770/CU Ordinaria (1 sostituito)** = Percentuale sui compensi Mod. 770/CU Ordinaria (1 sostituito) × Compensi dichiarati diviso (100 × Numero incarichi/clienti/unità di personale Mod. 770/CU Ordinaria (1 sostituito)), se Numero incarichi/clienti/unità di personale Mod. 770/CU Ordinaria (1 sostituito) è maggiore di zero; altrimenti assume valore pari a zero

**Remunerazione di Mod. 770/CU Ordinaria (da 2 a 10 sostituiti)** = Percentuale sui compensi Mod. 770/CU Ordinaria (da 2 a 10 sostituiti) × Compensi dichiarati diviso (100 × Numero incarichi/clienti/unità di personale Mod. 770/CU Ordinaria (da 2 a 10 sostituiti)), se Numero incarichi/clienti/unità di personale Mod. 770/CU Ordinaria (da 2 a 10 sostituiti) è maggiore di zero; altrimenti assume valore pari a zero

**Remunerazione di Mod. 770/CU Ordinaria (oltre 10 sostituiti)** = Percentuale sui compensi Mod. 770/CU Ordinaria (oltre 10 sostituiti) × Compensi dichiarati diviso (100 × Numero incarichi/clienti/unità di personale Mod. 770/CU Ordinaria (oltre 10 sostituiti)), se Numero incarichi/clienti/unità di personale Mod. 770/CU Ordinaria (oltre 10 sostituiti) è maggiore di zero; altrimenti assume valore pari a zero

**Remunerazione di Mod. IVA (anche se compreso nella dichiarazione unificata)** = Percentuale sui compensi Mod. IVA (anche se compreso nella dichiarazione unificata) × Compensi dichiarati diviso (100 × Numero incarichi/clienti/unità di personale Mod. IVA (anche se compreso nella dichiarazione unificata)), se Numero incarichi/clienti/unità di personale Mod. IVA (anche se compreso nella dichiarazione unificata) è maggiore di zero; altrimenti assume valore pari a zero

**Remunerazione di Mod. UNICO/Redditi di persone fisiche non titolari di partita IVA** = Percentuale sui compensi Mod. UNICO/Redditi di persone fisiche non titolari di partita IVA × Compensi dichiarati diviso (100 × Numero incarichi/clienti/unità di personale Mod. UNICO/Redditi di persone fisiche non titolari di partita IVA), se Numero incarichi/clienti/unità di personale Mod. UNICO/Redditi di persone fisiche non titolari di partita IVA è maggiore di zero; altrimenti assume valore pari a zero



**Remunerazione di Mod. UNICO/Redditi di persone fisiche titolari di partita IVA** = Percentuale sui compensi Mod. UNICO/Redditi di persone fisiche titolari di partita IVA  $\times$  Compensi dichiarati diviso (100  $\times$  Numero incarichi/clienti/unità di personale Mod. UNICO/Redditi di persone fisiche titolari di partita IVA), se Numero incarichi/clienti/unità di personale Mod. UNICO/Redditi di persone fisiche titolari di partita IVA è maggiore di zero; altrimenti assume valore pari a zero

**Remunerazione di Mod. UNICO/Redditi società di capitali, enti commerciali ed equiparati/Mod. UNICO/Redditi enti non commerciali ed equiparati** = Percentuale sui compensi Mod. UNICO/Redditi società di capitali, enti commerciali ed equiparati/Mod. UNICO/Redditi enti non commerciali ed equiparati  $\times$  Compensi dichiarati diviso (100  $\times$  Numero incarichi/clienti/unità di personale Mod. UNICO/Redditi società di capitali, enti commerciali ed equiparati/Mod. UNICO/Redditi enti non commerciali ed equiparati), se Numero incarichi/clienti/unità di personale Mod. UNICO/Redditi società di capitali, enti commerciali ed equiparati/Mod. UNICO/Redditi enti non commerciali ed equiparati è maggiore di zero; altrimenti assume valore pari a zero

**Remunerazione di Mod. UNICO/Redditi società di persone ed equiparate** = Percentuale sui compensi Mod. UNICO/Redditi società di persone ed equiparate  $\times$  Compensi dichiarati diviso (100  $\times$  Numero incarichi/clienti/unità di personale Mod. UNICO/Redditi società di persone ed equiparate), se Numero incarichi/clienti/unità di personale Mod. UNICO/Redditi società di persone ed equiparate è maggiore di zero; altrimenti assume valore pari a zero

**Remunerazione di Partecipazione a Consigli d'Amministrazione o incarichi in organismi di categoria** = Percentuale sui compensi Partecipazione a Consigli d'Amministrazione o incarichi in organismi di categoria  $\times$  Compensi dichiarati diviso (100  $\times$  Numero incarichi/clienti/unità di personale Partecipazione a Consigli d'Amministrazione o incarichi in organismi di categoria), se Numero incarichi/clienti/unità di personale Partecipazione a Consigli d'Amministrazione o incarichi in organismi di categoria è maggiore di zero; altrimenti assume valore pari a zero

**Remunerazione di Perizie e consulenze tecniche d'ufficio** = Percentuale sui compensi Perizie e consulenze tecniche d'ufficio  $\times$  Compensi dichiarati diviso (100  $\times$  Numero incarichi/clienti/unità di personale Perizie e consulenze tecniche d'ufficio), se Numero incarichi/clienti/unità di personale Perizie e consulenze tecniche d'ufficio è maggiore di zero; altrimenti assume valore pari a zero

**Remunerazione di Perizie e consulenze tecniche di parte** = Percentuale sui compensi Perizie e consulenze tecniche di parte  $\times$  Compensi dichiarati diviso (100  $\times$  Numero incarichi/clienti/unità di personale Perizie e consulenze tecniche di parte), se Numero incarichi/clienti/unità di personale Perizie e consulenze tecniche di parte è maggiore di zero; altrimenti assume valore pari a zero

**Remunerazione di Pianificazione ed assistenza, sicurezza ed igiene negli ambienti di lavoro** = Percentuale sui compensi Pianificazione ed assistenza, sicurezza ed igiene negli ambienti di lavoro  $\times$  Compensi dichiarati diviso (100  $\times$  Numero incarichi/clienti/unità di personale Pianificazione ed assistenza, sicurezza ed igiene negli ambienti di lavoro), se Numero incarichi/clienti/unità di personale Pianificazione ed assistenza, sicurezza ed igiene negli ambienti di lavoro è maggiore di zero; altrimenti assume valore pari a zero

**Remunerazione di Pratiche amministrative e contratti di lavoro atipici** = Percentuale sui compensi Pratiche amministrative e contratti di lavoro atipici  $\times$  Compensi dichiarati diviso (100  $\times$  Numero incarichi/clienti/unità di personale Pratiche amministrative e contratti di lavoro atipici), se Numero incarichi/clienti/unità di personale Pratiche amministrative e contratti di lavoro atipici è maggiore di zero; altrimenti assume valore pari a zero

**Remunerazione di Procedure concorsuali** = Percentuale sui compensi Procedure concorsuali  $\times$  Compensi dichiarati diviso (100  $\times$  Numero incarichi/clienti/unità di personale Procedure concorsuali), se Numero incarichi/clienti/unità di personale Procedure concorsuali è maggiore di zero; altrimenti assume valore pari a zero


**Remunerazione di Redazione bilanci** = Percentuale sui compensi Redazione bilanci  $\times$  Compensi dichiarati diviso (100  $\times$  Numero incarichi/clienti/unità di personale Redazione bilanci), se Numero incarichi/clienti/unità di personale Redazione bilanci è maggiore di zero; altrimenti assume valore pari a zero

**Remunerazione di Revisione contabile diversa da quella di cui al rigo C22** = Percentuale sui compensi Revisione contabile diversa da quella di cui al rigo C22  $\times$  Compensi dichiarati diviso (100  $\times$  Numero incarichi/clienti/unità di personale Revisione contabile diversa da quella di cui al rigo C22), se Numero incarichi/clienti/unità di personale Revisione contabile diversa da quella di cui al rigo C22 è maggiore di zero; altrimenti assume valore pari a zero

**Remunerazione di Revisione contabile in Enti Pubblici** = Percentuale sui compensi Revisione contabile in Enti Pubblici  $\times$  Compensi dichiarati diviso (100  $\times$  Numero incarichi/clienti/unità di personale Revisione contabile in Enti Pubblici), se Numero incarichi/clienti/unità di personale Revisione contabile in Enti Pubblici è maggiore di zero; altrimenti assume valore pari a zero

**Remunerazione di Ricerca e selezione del personale** = Percentuale sui compensi Ricerca e selezione del personale  $\times$  Compensi dichiarati diviso (100  $\times$  Numero incarichi/clienti/unità di personale Ricerca e selezione del personale), se Numero incarichi/clienti/unità di personale Ricerca e selezione del personale è maggiore di zero; altrimenti assume valore pari a zero

**Remunerazione di Stabili collaborazioni con altri studi professionali** = Percentuale sui compensi Stabili collaborazioni con altri studi professionali  $\times$  Compensi dichiarati diviso (100  $\times$  Numero incarichi/clienti/unità di personale Stabili collaborazioni con altri studi professionali), se Numero incarichi/clienti/unità di personale Stabili collaborazioni con altri studi professionali è maggiore di zero; altrimenti assume valore pari a zero



professionali), se Numero incarichi/clienti/unità di personale Stabili collaborazioni con altri studi professionali è maggiore di zero; altrimenti assume valore pari a zero

**Rilevanza dei compensi a terzi<sup>30</sup>** =  $100 \times (\text{Somme corrisposte per prestazioni di lavoro autonomo, anche occasionali, direttamente afferenti l'attività professionale e artistica (ricomprese nel rigo G07)} + \text{Somme corrisposte ad imprese per prestazioni di servizi direttamente afferenti l'attività professionale e artistica (ricomprese nel rigo G07)}) \div (\text{Spese per prestazioni di lavoro dipendente} + \text{Spese per prestazioni di collaborazione coordinata e continuativa} + \text{Compensi corrisposti a terzi per prestazioni direttamente afferenti l'attività professionale e artistica} + \text{Consumi} + \text{Altre spese})$  se (Spese per prestazioni di lavoro dipendente + Spese per prestazioni di collaborazione coordinata e continuativa + Compensi corrisposti a terzi per prestazioni direttamente afferenti l'attività professionale e artistica + Consumi + Altre spese) è maggiore di zero; altrimenti assume valore pari a zero

**Rilevanza del committente principale** = Percentuale dei compensi provenienti dal committente principale (indicare solo se superiore a 50%) se Percentuale dei compensi provenienti dal committente principale (indicare solo se superiore a 50%) è maggiore di 50 e Rilevanza del committente principale con attività svolta presso studi e/o strutture di terzi è minore o uguale a 50; altrimenti assume valore pari a zero

**Rilevanza del committente principale con attività svolta presso studi e/o strutture di terzi** = Percentuale dei compensi provenienti dal committente principale (indicare solo se superiore a 50%) di cui per attività svolta presso lo studio o la struttura del committente principale o presso la sua clientela se Percentuale dei compensi provenienti dal committente principale (indicare solo se superiore a 50%) di cui per attività svolta presso lo studio o la struttura del committente principale o presso la sua clientela è maggiore di 50; altrimenti assume valore pari a zero

**Risultato ordinario** = Reddito operativo + Altri proventi lordi

**Spese totali** = Altre componenti negative nette + Spese per prestazioni di lavoro dipendente + Spese per prestazioni di collaborazione coordinata e continuativa + Compensi corrisposti a terzi per prestazioni direttamente afferenti l'attività professionale e artistica + Consumi + Altre spese

#### Tasso di occupazione a livello regionale

La variabile è la media, per tutte le unità locali compilate, dei singoli indicatori regionali.

Un'unità locale è compilata se il comune dell'unità locale è compilato.

Se non risulta compilata alcuna unità locale occorre far riferimento al comune del domicilio fiscale.

#### Territorialità del livello del reddito medio imponibile ai fini dell'addizionale Irpef definita su dati del Dipartimento delle Finanze riferiti ai periodi d'imposta 2015 e 2016<sup>31</sup>

La territorialità del livello del reddito differenzia il territorio nazionale sulla base del livello del reddito per comune.

La variabile è la media, per tutte le unità locali compilate, dei singoli indicatori territoriali.

Un'unità locale è compilata se il comune dell'unità locale è compilato.

Se non risulta compilata alcuna unità locale occorre far riferimento al comune del domicilio fiscale.

#### Territorialità generale<sup>32</sup>

La territorialità è applicata a livello comunale/provinciale relativamente ai gruppi 2 o 5, 1 3 o 4.

Gruppo 1 - Aree con livello di benessere elevato, istruzione superiore, sistema economico locale organizzato;

Gruppo 2 - Aree con livello di benessere non elevato, bassa scolarità, sistema economico locale poco sviluppato e basato prevalentemente su attività commerciali;

Gruppo 3 - Aree ad elevata urbanizzazione con notevole grado di benessere, istruzione superiore e caratterizzate da sistemi locali con servizi terziari evoluti;

Gruppo 4 - Aree caratterizzate dalla presenza di piccoli comuni con organizzazione spiccatamente artigianale dell'attività produttiva e livello medio di benessere;

Gruppo 5 - Aree di marcata arretratezza economica, basso livello di benessere e scolarità poco sviluppata.

Il valore del gruppo territoriale di riferimento è calcolato come rapporto tra il numero delle unità locali compilate che appartengono al gruppo territoriale di riferimento e il numero totale delle unità locali compilate.

Una unità locale è compilata se è compilato il comune dell'unità locale.

Se non risulta compilata alcuna unità locale occorre far riferimento al comune del domicilio fiscale.


**Valore aggiunto** = Compensi - Compensi corrisposti a terzi per prestazioni direttamente afferenti l'attività professionale e artistica - Consumi - Altre spese - (Altre componenti negative - Maggiorazioni fiscali)

**Valore dei beni strumentali mobili in proprietà, al netto dei beni di costo unitario non superiore a 516,46 euro** = Valore dei beni strumentali mobili - Valore relativo a beni acquisiti in dipendenza di contratti di locazione finanziaria e non finanziaria - Spese per l'acquisto di beni strumentali di costo unitario non superiore a 516,46 euro.

<sup>30</sup> La variabile è arrotondata alla seconda cifra decimale.


<sup>31</sup> I criteri e le conclusioni dello studio sono riportati nell'apposito Decreto Ministeriale.

<sup>32</sup> I criteri e le conclusioni dello studio sono riportati nell'apposito Decreto Ministeriale.




**SUB ALLEGATO 49.E – VALORI SOGLIA INFERIORE A LIVELLO PROVINCIALE PER MODALITÀ DI ESPLETAMENTO DELL'ATTIVITÀ**


Provincia	Contabilità ordinaria (compensi fino a euro 1.500,00)	Contabilità ordinaria (compensi oltre euro 1.500,00 e fino a euro 6.000,00)	Contabilità ordinaria (compensi oltre euro 6.000,00)	Contabilità semplificata	Mod. 730 (a seguito di convenzione con il sostituto di imposta del soggetto dichiarante)	Mod. 730	Mod. UNICO/Redditi fisiche non titolari di partita IVA	Mod. UNICO/Redditi fisiche titolari di partita IVA	Mod. UNICO/Redditi società di persone ed equiparate	Mod. UNICO/Redditi società di capitali, enti commerciali ed equiparati/Mod. UNICO/Redditi enti non commerciali ed equiparati
AG	1.138	1.500	6.000	543	38	59	64	152	214	290
AL	1.157	1.500	6.000	601	38	59	80	209	252	359
AN	1.144	1.500	6.000	604	38	59	80	189	250	329
AO	1.144	1.500	6.000	602	38	59	79	199	259	352
AP	1.151	1.500	6.000	611	38	59	71	176	223	300
AQ	1.163	1.500	6.000	600	38	59	64	155	206	309
AR	1.160	1.500	6.000	602	38	59	78	188	248	336
AT	1.144	1.500	6.000	601	38	59	83	192	253	332
AV	1.160	1.500	6.000	554	38	59	64	152	202	282
BA	1.165	1.500	6.000	598	38	59	69	154	210	289
BG	1.114	1.500	6.000	630	38	59	84	208	282	379
BI	1.175	1.500	6.000	600	38	59	80	202	239	344
BL	1.134	1.500	6.000	601	38	59	84	199	243	341
BN	1.161	1.500	6.000	551	38	59	64	152	214	282
BO	1.161	1.500	6.000	618	38	59	87	222	271	406
BR	1.154	1.500	6.000	570	38	59	64	152	221	289
BS	1.158	1.500	6.000	638	38	59	81	197	255	351
BT	1.161	1.500	6.000	579	38	59	64	154	213	289
BZ	1.170	1.500	6.000	622	38	59	83	210	258	358
CA	1.145	1.500	6.000	600	38	59	79	180	250	339
CB	1.140	1.500	6.000	529	38	59	64	157	204	297




Provincia	Contabilità ordinaria (compensi fino a euro 1.500,00)	Contabilità ordinaria (compensi oltre euro 1.500,00 e fino a euro 6.000,00)	Contabilità ordinaria (compensi oltre euro 6.000,00)	Contabilità semplificata	Mod. 730 (a seguito di convenzione con il sostituto di imposta del soggetto dichiarante)	Mod. 730	Mod. UNICO/Redditi fisiche non titolari di partita IVA	Mod. UNICO/Redditi fisiche titolari di partita IVA	Mod. UNICO/Redditi società di persone ed equiparate	Mod. UNICO/Redditi società di capitali, enti commerciali ed equiparati/Mod. UNICO/Redditi enti non commerciali ed equiparati
CE	1.141	1.500	6.000	551	38	59	64	152	233	282
CH	1.164	1.500	6.000	585	38	59	64	152	212	302
CL	1.138	1.500	6.000	543	38	59	64	152	214	290
CN	1.162	1.500	6.000	599	38	59	80	194	244	343
CO	1.148	1.500	6.000	617	38	59	89	217	296	371
CR	1.150	1.500	6.000	620	38	59	85	208	301	379
CS	1.157	1.500	6.000	556	38	59	64	152	204	295
CT	1.160	1.500	6.000	591	38	59	69	152	231	302
CZ	1.164	1.500	6.000	593	38	59	71	153	222	301
EN	1.138	1.500	6.000	539	38	59	64	152	214	290
FC	1.137	1.500	6.000	599	38	59	79	192	258	343
FE	1.149	1.500	6.000	599	38	59	80	198	252	345
FG	1.160	1.500	6.000	580	38	59	64	152	218	289
FI	1.163	1.500	6.000	611	38	59	87	212	265	373
FM	1.164	1.500	6.000	611	38	59	71	176	223	300
FR	1.163	1.500	6.000	588	38	59	67	165	235	310
GE	1.163	1.500	6.000	617	38	59	85	201	250	372
GO	1.099	1.500	6.000	606	38	59	81	190	282	344
GR	1.121	1.500	6.000	610	38	59	79	184	250	343
IM	1.121	1.500	6.000	597	38	59	80	188	250	340
IS	1.157	1.500	6.000	529	38	59	64	157	204	297
KR	1.142	1.500	6.000	551	38	59	71	152	236	301
LC	1.164	1.500	6.000	604	38	59	89	222	301	360



Provincia	Contabilità ordinaria (compensi fino a euro 1.500,00)	Contabilità ordinaria (compensi oltre euro 1.500,00 e fino a euro 6.000,00)	Contabilità ordinaria (compensi oltre euro 6.000,00)	Contabilità semplificata	Mod. 730 (a seguito di convenzione con il sostituto di imposta del soggetto dichiarante)	Mod. 730	Mod. UNICO/Redditi fisiche non titolari di partita IVA	Mod. UNICO/Redditi fisiche titolari di partita IVA	Mod. UNICO/Redditi società di persone ed equiparate	Mod. UNICO/Redditi società di capitali, enti commerciali ed equiparati/Mod. UNICO/Redditi enti non commerciali ed equiparati
LE	1.160	1.500	6.000	569	38	59	64	156	201	289
LI	1.163	1.500	6.000	630	38	59	79	188	250	353
LO	1.164	1.500	6.000	604	38	59	89	197	301	375
LT	1.162	1.500	6.000	598	38	59	69	174	226	304
LU	1.163	1.500	6.000	615	38	59	80	195	261	345
MB	1.165	1.500	6.000	613	38	59	89	226	301	406
MC	1.171	1.500	6.000	611	38	59	71	184	250	305
ME	1.158	1.500	6.000	590	38	59	64	161	226	311
MI	1.203	1.500	6.000	643	38	59	89	226	301	406
MN	1.113	1.500	6.000	602	38	59	81	193	253	376
MO	1.153	1.500	6.000	617	38	59	87	202	265	406
MS	1.163	1.500	6.000	610	38	59	80	190	251	342
MT	1.081	1.500	6.000	584	38	59	64	152	221	289
NA	1.203	1.500	6.000	594	38	59	72	165	232	317
NO	1.137	1.500	6.000	602	38	59	82	194	262	363
NU	1.142	1.500	6.000	584	38	59	64	158	240	322
OR	1.142	1.500	6.000	584	38	59	64	158	240	322
PA	1.203	1.500	6.000	602	38	59	70	168	226	311
PC	1.147	1.500	6.000	617	38	59	83	211	259	346
PD	1.142	1.500	6.000	601	38	59	89	211	291	406
PE	1.203	1.500	6.000	606	38	59	77	169	231	302
PG	1.164	1.500	6.000	603	38	59	79	189	249	338
PI	1.166	1.500	6.000	617	38	59	80	187	250	340




Provincia	Contabilità ordinaria (compensi fino a euro 1.500,00)	Contabilità ordinaria (compensi oltre euro 1.500,00 e fino a euro 6.000,00)	Contabilità ordinaria (compensi oltre euro 6.000,00)	Contabilità semplificata	Mod. 730 (a seguito di convenzione con il sostituto di imposta del soggetto dichiarante)	Mod. 730	Mod. UNICO/Redditi persone fisiche non titolari di partita IVA	Mod. UNICO/Redditi persone fisiche titolari di partita IVA	Mod. UNICO/Redditi società di persone ed equiparate	Mod. UNICO/Redditi società di capitali, enti commerciali ed equiparati/Mod. UNICO/Redditi enti non commerciali ed equiparati
PN	1.166	1.500	6.000	606	38	59	81	224	282	385
PO	1.163	1.500	6.000	601	38	59	87	209	265	373
PR	1.157	1.500	6.000	622	38	59	85	222	271	406
PT	1.156	1.500	6.000	603	38	59	81	189	248	356
PU	1.169	1.500	6.000	611	38	59	80	186	249	311
PV	1.162	1.500	6.000	617	38	59	83	192	255	352
PZ	1.155	1.500	6.000	571	38	59	64	152	221	289
RA	1.070	1.500	6.000	617	38	59	79	193	258	348
RC	1.203	1.500	6.000	594	38	59	71	152	236	295
RE	1.147	1.500	6.000	622	38	59	83	222	271	398
RG	1.150	1.500	6.000	539	38	59	65	152	214	290
RI	1.045	1.500	6.000	598	38	59	65	150	215	303
RM	1.203	1.500	6.000	619	38	59	80	188	248	339
RN	1.137	1.500	6.000	617	38	59	82	196	266	340
RO	1.134	1.500	6.000	604	38	59	78	194	250	344
SA	1.162	1.500	6.000	585	38	59	64	152	202	297
SI	1.170	1.500	6.000	611	38	59	78	187	244	330
SO	1.145	1.500	6.000	617	38	59	84	199	271	347
SP	1.135	1.500	6.000	602	38	59	79	188	253	353
SR	1.150	1.500	6.000	584	38	59	69	157	225	290
SS	1.161	1.500	6.000	600	38	59	75	180	249	333
SU	1.145	1.500	6.000	600	38	59	79	180	250	339
SV	1.163	1.500	6.000	600	38	59	80	189	250	341






Provincia	Contabilità ordinaria (compensi fino a euro 1.500,00)	Contabilità ordinaria (compensi oltre euro 1.500,00 e fino a euro 6.000,00)	Contabilità ordinaria (compensi oltre euro 6.000,00)	Contabilità semplificata	Mod. 730 (a seguito di convenzione con il sostituto di imposta del soggetto dichiarante)	Mod. 730	Mod. UNICO/Redditi persone fisiche non titolari di partita IVA	Mod. UNICO/Redditi persone fisiche titolari di partita IVA	Mod. UNICO/Redditi società di persone ed equiparate	Mod. UNICO/Redditi società di capitali, enti commerciali ed equiparati/Mod. UNICO/Redditi enti non commerciali ed equiparati
TA	1.159	1.500	6.000	582	38	59	70	152	215	289
TE	1.163	1.500	6.000	585	38	59	64	152	212	310
TN	1.159	1.500	6.000	622	38	59	83	210	253	358
TO	1.179	1.500	6.000	601	38	59	87	218	251	406
TP	1.160	1.500	6.000	583	38	59	64	152	214	290
TR	1.148	1.500	6.000	602	38	59	75	186	238	328
TS	1.160	1.500	6.000	605	38	59	81	224	287	356
TV	1.144	1.500	6.000	602	38	59	88	213	291	406
UD	1.099	1.500	6.000	601	38	59	80	206	284	385
VA	1.172	1.500	6.000	615	38	59	85	226	284	406
VB	1.144	1.500	6.000	601	38	59	80	190	251	344
VC	1.162	1.500	6.000	597	38	59	86	194	249	342
VE	1.156	1.500	6.000	616	38	59	82	213	278	366
VI	1.159	1.500	6.000	606	38	59	80	204	262	347
VR	1.157	1.500	6.000	601	38	59	82	199	264	360
VT	1.153	1.500	6.000	601	38	59	70	170	215	321
VV	1.142	1.500	6.000	548	38	59	64	152	204	295



Provincia	Mod. 770/CU Ordinaria (1 sostituito)	Mod. 770/CU Ordinaria (da 2 a 10 sostituiti)	Mod. 770/CU Ordinaria (oltre 10 sostituiti)	Mod. IVA (anche se compreso nella dichiarazione unificata)	Inviati telematici esclusi quelli connessi con altre prestazioni professionali (F24 e simili)	Comunicazioni ed accessi a pubblici uffici anche per comunicazioni di irregolarità e simili	Assistenza al contribuente nella fase precontenziosa (ad esclusione dell'assistenza per comunicazioni di irregolarità e simili)	Contenzioso tributario	Redazione bilanci	Incarichi di revisore o colleghi sindacali in associazioni, fondazioni, società cooperative
AG	67	81	126	92	10	50	283	430	403	1.939
AL	67	92	150	117	10	50	291	462	549	1.939
AN	67	90	144	117	10	50	297	477	501	2.042
AO	67	92	150	114	10	50	291	463	549	2.053
AP	67	87	143	100	10	50	297	456	452	2.048
AQ	67	86	134	92	10	50	283	422	414	2.019
AR	67	91	150	113	10	50	297	462	500	2.006
AT	67	92	149	106	10	50	291	444	510	2.026
AV	67	83	137	92	10	50	268	442	403	1.950
BA	67	79	138	93	10	50	283	463	403	2.044
BG	67	92	150	133	10	50	297	471	549	2.042
BI	67	90	147	115	10	50	291	442	509	1.939
BL	67	91	155	113	10	50	291	445	502	2.014
BN	67	87	137	92	10	50	268	442	403	2.027
BO	67	98	162	132	10	50	297	465	546	2.042
BR	67	76	137	93	10	50	268	463	403	1.939
BS	67	92	150	122	10	50	297	471	549	2.038
BT	67	77	138	93	10	50	283	447	403	2.035
BZ	67	92	155	117	10	50	297	469	549	2.052
CA	67	91	149	113	10	50	283	440	501	2.104
CB	67	82	138	93	10	50	283	440	403	1.939




Provincia	Mod. 770/CU Ordinaria (1 sostituito)	Mod. 770/CU Ordinaria (da 2 a 10 sostituiti)	Mod. 770/CU Ordinaria (oltre 10 sostituiti)	Mod. IVA (anche se compreso nella dichiarazione unificata)	Invii telematici esclusi quelli connessi con altre prestazioni professionali (F24 e simili)	Comunicazioni ed accessi a pubblici uffici anche per comunicazioni di irregolarità e simili	Assistenza al contribuente nella fase precontenziosa (ad esclusione dell'assistenza per comunicazioni di irregolarità e simili)	Contenzioso tributario	Redazione bilanci	Incarichi di revisore o colleghi sindacali in associazioni, fondazioni, società cooperative
CE	67	87	138	92	10	50	283	437	403	2.030
CH	67	82	126	92	10	50	283	411	421	1.936
CL	67	89	126	92	10	50	268	430	403	1.939
CN	67	91	150	118	10	50	291	460	549	2.040
CO	67	98	151	133	10	50	291	471	549	2.036
CR	67	92	149	133	10	50	291	468	530	2.046
CS	67	83	137	92	10	50	268	407	403	1.939
CT	67	86	126	97	10	50	283	445	428	1.971
CZ	67	83	137	92	10	50	268	454	403	2.034
EN	67	82	126	92	10	50	268	430	403	1.939
FC	67	90	149	115	10	50	297	433	501	1.976
FE	67	90	150	113	10	50	291	433	501	2.042
FG	67	77	138	93	10	50	283	447	403	1.939
FI	67	91	150	115	10	50	297	475	529	2.044
FM	67	87	143	106	10	50	297	464	414	2.044
FR	67	85	134	106	10	50	283	440	411	2.010
GE	67	92	150	114	10	50	297	464	501	2.143
GO	67	91	150	113	10	50	291	458	501	2.039
GR	67	89	150	110	10	50	297	463	444	2.020
IM	67	92	151	114	10	50	291	428	501	1.987
IS	67	82	138	93	10	50	283	440	403	1.939
KR	67	83	137	92	10	50	268	454	403	2.034
LC	67	92	150	117	10	50	291	462	549	1.974




Provincia	Mod. 770/CU Ordinaria (1 sostituito)	Mod. 770/CU Ordinaria (da 2 a 10 sostituiti)	Mod. 770/CU Ordinaria (oltre 10 sostituiti)	Mod. IVA (anche se compreso nella dichiarazione unificata)	Inviî telematici esclusi quelli connessi con altre prestazioni professionali (F24 e simili)	Comunicazioni ed accessi a pubblici uffici anche per comunicazioni di irregolarità e simili	Assistenza al contribuente nella fase precontenziosa (ad esclusione dell'assistenza per comunicazioni di irregolarità e simili)	Contenzioso tributario	Redazione bilanci	Incarichi di revisore o colleghi sindacali in associazioni, fondazioni, società cooperative
LE	67	82	138	93	10	50	283	447	403	1.960
LJ	67	90	149	112	10	50	297	441	470	2.030
LO	67	92	160	133	10	50	297	443	520	2.060
LT	67	87	132	106	10	50	283	440	411	2.040
LU	67	91	148	117	10	50	297	453	500	2.028
MB	67	98	150	125	10	50	297	500	549	2.197
MC	67	86	143	100	10	50	297	456	432	2.044
ME	67	88	138	96	10	50	283	430	409	1.939
MI	67	98	173	133	10	50	297	500	549	2.197
MN	67	93	149	118	10	50	297	443	504	1.953
MO	67	94	154	132	10	50	297	465	546	2.037
MS	67	89	150	110	10	50	297	453	444	2.020
MT	67	82	138	92	10	50	283	439	403	2.004
NA	67	87	145	97	10	50	283	442	439	2.041
NO	67	91	148	118	10	50	291	466	549	2.052
NU	67	84	138	93	10	50	283	440	410	2.017
OR	67	84	138	93	10	50	283	440	410	2.017
PA	67	84	148	98	10	50	283	457	468	2.045
PC	67	92	150	132	10	50	297	449	546	2.065
PD	67	92	155	122	10	50	297	461	549	2.085
PE	67	90	134	92	10	50	297	458	445	2.077
PG	67	91	150	112	10	50	297	465	466	2.038
PI	67	91	149	113	10	50	297	462	470	2.031




Provincia	Mod. 770/CU Ordinaria (1 sostituito)	Mod. 770/CU Ordinaria (da 2 a 10 sostituiti)	Mod. 770/CU Ordinaria (oltre 10 sostituiti)	Mod. IVA (anche se compreso nella dichiarazione unificata)	Inviati telematici esclusi quelli connessi con altre prestazioni professionali (F24 e simili)	Comunicazioni ed accessi a pubblici uffici anche per comunicazioni di irregolarità e simili	Assistenza al contribuente nella fase precontenziosa (ad esclusione dell'assistenza per comunicazioni di irregolarità e simili)	Contenzioso tributario	Redazione bilanci	Incarichi di revisore o colleghi sindacali in associazioni, fondazioni, società cooperative
PN	67	91	149	113	10	50	291	462	518	2.106
PO	67	91	150	120	10	50	297	456	520	2.020
PR	67	95	152	132	10	50	297	463	546	2.065
PT	67	91	149	113	10	50	297	441	501	2.036
PU	67	90	149	114	10	50	297	459	414	2.048
PV	67	95	173	116	10	50	291	464	529	2.042
PZ	67	82	138	92	10	50	268	439	403	2.023
RA	67	90	150	113	10	50	297	433	527	1.995
RC	67	83	137	92	10	50	268	454	403	2.056
RE	67	92	162	118	10	50	297	464	546	2.023
RG	67	81	126	92	10	50	283	430	403	1.939
RI	67	85	130	106	10	50	283	417	411	1.987
RM	67	92	150	109	10	50	297	462	479	2.065
RN	67	91	149	122	10	50	297	470	501	1.976
RO	67	91	155	112	10	50	291	445	502	2.085
SA	67	87	138	95	10	50	283	437	403	1.945
SI	67	91	150	114	10	50	297	450	470	2.006
SO	67	93	152	117	10	50	297	462	505	1.974
SP	67	90	142	114	10	50	297	428	481	2.037
SR	67	84	137	92	10	50	283	445	428	1.961
SS	67	91	143	97	10	50	283	440	502	2.040
SU	67	91	149	113	10	50	283	440	501	2.104
SV	67	90	148	114	10	50	297	428	462	2.035




Provincia	Mod. 770/CU Ordinaria (1 sostituito)	Mod. 770/CU Ordinaria (da 2 a 10 sostituiti)	Mod. 770/CU Ordinaria (oltre 10 sostituiti)	Mod. IVA (anche se compreso nella dichiarazione unificata)	Invii telematici esclusi quelli connessi con altre prestazioni professionali (F24 e simili)	Comunicazioni ed accessi a pubblici uffici anche per comunicazioni di irregolarità e simili	Assistenza al contribuente nella fase precontenziosa (ad esclusione dell'assistenza per comunicazioni di irregolarità e simili)	Contenzioso tributario	Redazione bilanci	Incarichi di revisore o colleghi sindacali in associazioni, fondazioni, società cooperative
TA	67	78	138	93	10	50	283	447	403	1.976
TE	67	83	134	97	10	50	283	422	410	2.019
TN	67	92	155	117	10	50	297	469	549	2.052
TO	67	92	156	118	10	50	297	500	549	2.104
TP	67	81	138	92	10	50	283	454	403	1.944
TR	67	85	142	104	10	50	291	465	466	1.950
TS	67	95	148	116	10	50	297	462	548	2.039
TV	67	95	155	122	10	50	297	467	549	2.037
UD	67	96	150	126	10	50	291	461	518	2.067
VA	67	95	167	126	10	50	291	468	549	2.023
VB	67	91	150	114	10	50	291	463	510	2.052
VC	67	91	146	118	10	50	291	462	509	2.052
VE	67	92	155	117	10	50	297	453	532	2.037
VI	67	91	151	121	10	50	297	486	549	2.039
VR	67	92	153	116	10	50	297	495	525	2.085
VT	67	85	130	106	10	50	291	417	411	1.987
VV	67	83	137	92	10	50	268	407	403	1.939



Provincia	Collegi sindacali (diversi da quelli indicati al rigo C20)	Revisione contabile in Enti Pubblici	Revisione contabile diversa da quella di cui al rigo C22	Consulenze e pareri in materia contabile, fiscale e societaria	Consulenza aziendale, organizzativa e finanziaria	Consulenza per operazioni straordinarie (fusioni, trasformazioni, scissioni, conferimenti, cessioni, ecc.)	Perizie e consulenze tecniche di parte	Consulenza in materia di procedure concorsuali (diversa da quella prevista dalla variabile C27)	Perizie e consulenze tecniche d'ufficio	Incarichi giudiziari
AG	2.015	2.139	1.439	882	2.008	2.480	1.067	1.568	1.158	1.231
AL	2.369	2.114	1.472	874	2.024	2.480	1.268	1.568	1.182	1.231
AN	2.379	2.270	1.479	907	2.166	2.480	1.300	1.568	1.245	1.231
AO	2.383	2.259	1.472	915	2.153	2.480	1.267	1.568	1.182	1.231
AP	2.325	2.222	1.479	923	2.115	2.480	1.191	1.568	1.245	1.231
AQ	2.294	2.255	1.439	915	2.130	2.480	1.153	1.568	1.158	1.231
AR	2.294	2.260	1.479	895	2.153	2.480	1.322	1.568	1.245	1.231
AT	2.325	2.114	1.472	892	2.024	2.480	1.284	1.568	1.182	1.231
AV	2.102	2.267	1.435	910	2.138	2.480	1.116	1.568	1.073	1.231
BA	2.331	2.223	1.439	914	2.160	2.480	1.218	1.568	1.158	1.231
BG	2.369	2.221	1.479	915	2.162	2.480	1.429	1.568	1.245	1.231
BI	2.382	2.114	1.472	860	2.131	2.480	1.284	1.568	1.182	1.231
BL	2.367	2.148	1.472	875	2.042	2.480	1.285	1.568	1.182	1.231
BN	1.953	2.270	1.435	896	2.138	2.480	1.116	1.568	1.073	1.231
BO	2.417	2.382	1.479	914	2.124	2.480	1.457	1.568	1.245	1.231
BR	1.993	2.223	1.435	869	2.044	2.480	1.159	1.568	1.073	1.231
BS	2.476	2.262	1.479	921	2.176	2.480	1.429	1.568	1.245	1.231
BT	2.048	2.223	1.439	914	2.160	2.480	1.218	1.568	1.158	1.231
BZ	2.391	2.218	1.479	909	2.083	2.480	1.333	1.568	1.245	1.231
CA	2.388	2.273	1.439	876	2.061	2.480	1.236	1.568	1.158	1.231
CB	2.218	2.120	1.439	883	2.091	2.480	1.116	1.568	1.158	1.231



Provincia	Collegi sindacali (diversi da quelli indicati al rigo C20)	Revisione contabile in Enti Pubblici	Revisione contabile diversa da quella di cui al rigo C22	Consulenze e pareri in materia contabile, fiscale e societaria	Consulenza aziendale, organizzativa e finanziaria	Consulenza per operazioni straordinarie (fusioni, trasformazioni, scissioni, conferimenti, cessioni, ecc.)	Perizie e consulenze tecniche di parte	Consulenza in materia di procedure concorsuali (diversa da quella prevista dalla variabile C27)	Perizie e consulenze tecniche d'ufficio	Incarichi giudiziari
CE	2.028	2.332	1.439	914	2.124	2.480	1.116	1.568	1.158	1.231
CH	2.323	2.245	1.439	904	2.130	2.480	1.118	1.568	1.158	1.231
CL	2.015	2.139	1.435	882	2.008	2.480	1.067	1.568	1.073	1.231
CN	2.365	2.114	1.472	860	2.024	2.480	1.282	1.568	1.182	1.231
CO	2.386	2.260	1.472	855	2.102	2.480	1.340	1.568	1.182	1.231
CR	2.429	2.242	1.472	855	2.096	2.480	1.346	1.568	1.182	1.231
CS	1.990	2.262	1.435	910	2.099	2.480	935	1.568	1.073	1.231
CT	2.160	2.154	1.439	912	2.082	2.480	1.067	1.568	1.158	1.231
CZ	2.255	2.271	1.435	885	2.099	2.480	1.059	1.568	1.073	1.231
EN	2.015	2.139	1.435	882	2.008	2.480	1.067	1.568	1.073	1.231
FC	2.344	2.265	1.479	862	2.099	2.480	1.285	1.568	1.245	1.231
FE	2.311	2.260	1.472	855	2.099	2.480	1.285	1.568	1.182	1.231
FG	1.993	2.223	1.439	892	2.160	2.480	1.142	1.568	1.158	1.231
FI	2.370	2.273	1.479	901	2.153	2.480	1.358	1.568	1.245	1.231
FM	2.339	2.051	1.479	867	2.115	2.480	1.190	1.568	1.245	1.231
FR	2.231	2.286	1.439	926	2.170	2.480	1.186	1.568	1.158	1.231
GE	2.391	2.297	1.479	894	2.117	2.480	1.337	1.568	1.245	1.231
GO	2.402	2.280	1.472	855	2.024	2.480	1.300	1.568	1.182	1.231
GR	2.163	2.260	1.479	863	2.153	2.480	1.285	1.568	1.245	1.231
IM	2.354	2.171	1.472	894	2.071	2.480	1.285	1.568	1.182	1.231
IS	2.218	2.120	1.439	883	2.091	2.480	1.116	1.568	1.158	1.231
KR	2.255	2.272	1.435	898	2.008	2.480	1.059	1.568	1.073	1.231







Provincia	Collegi sindacali (diversi da quelli indicati al rigo C20)	Revisione contabile in Enti Pubblici	Revisione contabile diversa da quella di cui al rigo C22	Consulenze e pareri in materia contabile, fiscale e societaria	Consulenza aziendale, organizzativa e finanziaria	Consulenza per operazioni straordinarie (fusioni, trasformazioni, scissioni, conferimenti, cessioni, ecc.)	Perizie e consulenze tecniche di parte	Consulenza in materia di procedure concorsuali (diversa da quella prevista dalla variabile C27)	Perizie e consulenze tecniche d'ufficio	Incarichi giudiziari
LC	2.476	2.211	1.472	880	2.096	2.480	1.357	1.568	1.182	1.231
LE	1.993	2.223	1.439	892	2.044	2.480	1.218	1.568	1.158	1.231
LI	2.300	2.260	1.479	863	2.153	2.480	1.285	1.568	1.245	1.231
LO	2.387	2.158	1.479	858	2.083	2.480	1.346	1.568	1.245	1.231
LT	2.347	2.286	1.439	926	2.170	2.480	1.225	1.568	1.158	1.231
LU	2.372	2.260	1.479	895	2.153	2.480	1.285	1.568	1.245	1.231
MB	2.388	2.273	1.479	920	2.252	2.480	1.429	1.568	1.245	1.231
MC	2.362	2.260	1.479	923	2.166	2.480	1.190	1.568	1.245	1.231
ME	2.149	2.154	1.439	912	2.008	2.480	1.067	1.568	1.158	1.231
MI	2.476	2.273	1.479	921	2.252	2.480	1.429	1.568	1.245	1.231
MIN	2.390	2.263	1.479	915	2.096	2.480	1.357	1.568	1.245	1.231
MO	2.327	2.281	1.479	907	2.168	2.480	1.312	1.568	1.245	1.231
MS	2.341	2.260	1.479	863	2.153	2.480	1.322	1.568	1.245	1.231
MT	2.126	2.279	1.439	899	2.095	2.480	1.059	1.568	1.158	1.231
NA	2.246	2.332	1.439	941	2.209	2.480	1.225	1.568	1.158	1.231
NO	2.420	2.207	1.472	918	2.024	2.480	1.284	1.568	1.182	1.231
NU	2.234	2.248	1.439	876	2.061	2.480	1.236	1.568	1.158	1.231
OR	2.234	2.248	1.439	876	2.061	2.480	1.236	1.568	1.158	1.231
PA	2.383	2.154	1.439	912	2.152	2.480	1.067	1.568	1.158	1.231
PC	2.380	2.263	1.479	855	2.211	2.480	1.312	1.568	1.245	1.231
PD	2.447	2.262	1.479	875	2.042	2.480	1.346	1.568	1.245	1.231
PE	2.339	2.269	1.479	914	2.144	2.480	1.257	1.568	1.245	1.231




Provincia	Collegi sindacali (diversi da quelli indicati al rigo C20)	Revisione contabile in Enti Pubblici	Revisione contabile diversa da quella di cui al rigo C22	Consulenze e pareri in materia contabile, fiscale e societaria	Consulenza aziendale, organizzativa e finanziaria	Consulenza per operazioni straordinarie (fusioni, trasformazioni, scissioni, conferimenti, cessioni, ecc.)	Perizie e consulenze tecniche di parte	Consulenza in materia di procedure concorsuali (diversa da quella prevista dalla variabile C27)	Perizie e consulenze tecniche d'ufficio	Incarichi giudiziali
PG	2.327	2.120	1.479	915	2.086	2.480	1.290	1.568	1.245	1.231
PJ	2.369	2.260	1.479	869	2.153	2.480	1.322	1.568	1.245	1.231
PN	2.368	2.269	1.472	857	2.024	2.480	1.321	1.568	1.182	1.231
PO	2.359	2.273	1.479	894	2.153	2.480	1.326	1.568	1.245	1.231
PR	2.433	2.290	1.479	916	2.211	2.480	1.312	1.568	1.245	1.231
PT	2.202	2.260	1.479	869	2.153	2.480	1.302	1.568	1.245	1.231
PU	2.367	2.260	1.479	923	2.121	2.480	1.190	1.568	1.245	1.231
PV	2.370	2.242	1.472	881	2.110	2.480	1.333	1.568	1.182	1.231
PZ	2.126	2.279	1.435	899	2.151	2.480	1.059	1.568	1.073	1.231
RA	2.372	2.265	1.479	858	2.014	2.480	1.285	1.568	1.245	1.231
RC	2.255	2.327	1.435	910	2.008	2.480	1.059	1.568	1.073	1.231
RE	2.359	2.263	1.479	921	2.178	2.480	1.312	1.568	1.245	1.231
RG	1.979	2.139	1.439	912	2.008	2.480	1.067	1.568	1.158	1.231
RI	2.231	2.081	1.439	913	2.125	2.480	1.104	1.568	1.158	1.231
RM	2.437	2.286	1.479	1.182	2.252	2.480	1.378	1.568	1.245	1.231
RN	2.317	2.265	1.479	862	2.094	2.480	1.285	1.568	1.245	1.231
RO	2.367	2.244	1.472	875	2.141	2.480	1.285	1.568	1.182	1.231
SA	2.118	2.332	1.439	948	2.160	2.480	1.129	1.568	1.158	1.231
SI	2.315	2.260	1.479	894	2.153	2.480	1.285	1.568	1.245	1.231
SO	2.304	2.245	1.479	855	2.096	2.480	1.333	1.568	1.245	1.231
SP	2.370	2.297	1.479	894	2.071	2.480	1.285	1.568	1.245	1.231
SR	2.160	2.154	1.439	912	2.041	2.480	1.067	1.568	1.158	1.231



Provincia	Collegi sindacali (diversi da quelli indicati al rigo C20)	Revisione contabile in Enti Pubblici	Revisione contabile diversa da quella di cui al rigo C22	Consulenze e pareri in materia contabile, fiscale e societaria	Consulenza aziendale, organizzativa e finanziaria	Consulenza per operazioni straordinarie (fusioni, trasformazioni, scissioni, conferimenti, cessioni, ecc.)	Perizie e consulenze tecniche di parte	Consulenza in materia di procedure concorsuali (diversa da quella prevista dalla variabile C27)	Perizie e consulenze tecniche d'ufficio	Incarichi giudiziali
SS	2.379	2.248	1.439	876	2.061	2.480	1.236	1.568	1.158	1.231
SU	2.388	2.273	1.439	876	2.061	2.480	1.236	1.568	1.158	1.231
SV	2.384	2.171	1.479	894	2.071	2.480	1.285	1.568	1.245	1.231
TA	2.048	2.223	1.439	878	2.150	2.480	1.082	1.568	1.158	1.231
TE	2.196	2.254	1.439	921	2.130	2.480	1.182	1.568	1.158	1.231
TN	2.391	2.218	1.479	909	2.083	2.480	1.333	1.568	1.245	1.231
TO	2.419	2.188	1.479	906	2.152	2.480	1.436	1.568	1.245	1.231
TP	2.090	2.139	1.439	882	2.008	2.480	1.067	1.568	1.158	1.231
TR	2.327	2.120	1.472	891	2.086	2.480	1.290	1.568	1.182	1.231
TS	2.417	2.269	1.479	845	2.024	2.480	1.300	1.568	1.245	1.231
TV	2.384	2.273	1.479	887	2.042	2.480	1.346	1.568	1.245	1.231
UD	2.417	2.238	1.472	869	2.124	2.480	1.340	1.568	1.182	1.231
VA	2.395	2.252	1.472	897	2.161	2.480	1.383	1.568	1.182	1.231
VB	2.373	2.185	1.472	906	2.152	2.480	1.226	1.568	1.182	1.231
VC	2.372	2.114	1.472	860	2.024	2.480	1.284	1.568	1.182	1.231
VE	2.378	2.273	1.479	875	2.132	2.480	1.318	1.568	1.245	1.231
VI	2.373	2.211	1.479	911	2.157	2.480	1.337	1.568	1.245	1.231
VR	2.414	2.273	1.479	907	2.128	2.480	1.329	1.568	1.245	1.231
VT	2.358	2.268	1.472	913	2.125	2.480	1.182	1.568	1.182	1.231
VV	1.990	2.258	1.435	885	2.008	2.480	935	1.568	1.073	1.231




Provincia	Procedure concorsuali	Convegni e corsi di formazione	Amministrazione del personale (paghe e stipendi) (1 dipendente)	Amministrazione del personale (paghe e stipendi) (da 2 a 10 dipendenti)	Amministrazione del personale (paghe e stipendi) (oltre 10 dipendenti)	Consulenza e assistenza per i rapporti di lavoro e contenzioso amministrativo	Ricerca e selezione del personale	Pianificazione ed assistenza, sicurezza ed igiene negli ambienti di lavoro	Pratiche amministrative e contratti di lavoro atipici
AG	1.159	608	232	115	64	378	555	395	50
AL	1.334	608	272	120	64	378	555	395	50
AN	1.358	608	235	103	64	378	555	395	50
AO	1.334	608	252	117	64	378	555	395	50
AP	1.358	608	220	115	64	378	555	395	50
AQ	1.159	608	236	111	64	378	555	395	50
AR	1.358	608	235	114	64	378	555	395	50
AT	1.334	608	251	117	64	378	555	395	50
AV	953	608	208	115	64	378	555	395	50
BA	1.159	608	226	115	64	378	555	395	50
BG	1.358	608	235	117	64	378	555	395	50
BI	1.334	608	235	112	64	378	555	395	50
BL	1.334	608	229	107	64	378	555	395	50
BN	953	608	208	114	64	378	555	395	50
BO	1.358	608	238	113	64	378	555	395	50
BR	953	608	219	110	64	378	555	395	50
BS	1.358	608	235	112	64	378	555	395	50
BT	1.159	608	219	110	64	378	555	395	50
BZ	1.358	608	234	116	64	378	555	395	50
CA	1.159	608	235	117	64	378	555	395	50
CB	1.159	608	214	106	64	378	555	395	50
CE	1.159	608	214	113	64	378	555	395	50




Provincia	Procedure concorsuali	Convegni e corsi di formazione	Amministrazione del personale (paghe e stipendi) (1 dipendente)	Amministrazione del personale (paghe e stipendi) (da 2 a 10 dipendenti)	Amministrazione del personale (paghe e stipendi) (oltre 10 dipendenti)	Consulenza e assistenza per i rapporti di lavoro e contenzioso amministrativo	Ricerca e selezione del personale	Pianificazione ed assistenza, sicurezza ed igiene negli ambienti di lavoro	Pratiche amministrative e contratti di lavoro atipici
CH	1.159	608	207	110	64	378	555	395	50
CL	953	608	232	115	64	378	555	395	50
CN	1.334	608	235	113	64	378	555	395	50
CO	1.334	608	235	108	64	378	555	395	50
CR	1.334	608	235	112	64	378	555	395	50
CS	953	608	207	110	64	378	555	395	50
CT	1.159	608	230	109	64	378	555	395	50
CZ	953	608	236	126	64	378	555	395	50
EN	953	608	231	103	64	378	555	395	50
FC	1.358	608	233	110	64	378	555	395	50
FE	1.334	608	237	110	64	378	555	395	50
FG	1.159	608	230	114	64	378	555	395	50
FI	1.358	608	238	119	64	378	555	395	50
FM	1.358	608	235	117	64	378	555	395	50
FR	1.159	608	222	115	64	378	555	395	50
GE	1.358	608	238	128	64	378	555	395	50
GO	1.334	608	215	107	64	378	555	395	50
GR	1.358	608	231	115	64	378	555	395	50
IM	1.334	608	236	106	64	378	555	395	50
IS	1.159	608	214	106	64	378	555	395	50
KR	953	608	208	110	64	378	555	395	50
LC	1.334	608	235	105	64	378	555	395	50
LE	1.159	608	224	107	64	378	555	395	50
LI	1.358	608	241	116	64	378	555	395	50




Provincia	Procedure concorsuali	Convegni e corsi di formazione	Amministrazione del personale (paghe e stipendi) (1 dipendente)	Amministrazione del personale (paghe e stipendi) (da 2 a 10 dipendenti)	Amministrazione del personale (paghe e stipendi) (oltre 10 dipendenti)	Consulenza e assistenza per i rapporti di lavoro e contenzioso amministrativo	Ricerca e selezione del personale	Pianificazione ed assistenza, sicurezza ed igiene negli ambienti di lavoro	Pratiche amministrative e contratti di lavoro atipici
LO	1.358	608	234	105	64	378	555	395	50
LT	1.159	608	234	115	64	378	555	395	50
LU	1.358	608	241	119	64	378	555	395	50
MB	1.358	608	250	123	64	378	555	395	50
MC	1.358	608	223	100	64	378	555	395	50
ME	1.159	608	234	111	64	378	555	395	50
MI	1.358	608	261	123	64	378	555	395	50
MIN	1.358	608	235	110	64	378	555	395	50
MO	1.358	608	236	117	64	378	555	395	50
MS	1.358	608	238	106	64	378	555	395	50
MT	1.159	608	211	113	64	378	555	395	50
NA	1.159	608	235	116	64	378	555	395	50
NO	1.334	608	234	113	64	378	555	395	50
NU	1.159	608	235	108	64	378	555	395	50
OR	1.159	608	235	108	64	378	555	395	50
PA	1.159	608	231	131	64	378	555	395	50
PC	1.358	608	230	117	64	378	555	395	50
PD	1.358	608	238	115	64	378	555	395	50
PE	1.358	608	235	110	64	378	555	395	50
PG	1.358	608	232	119	64	378	555	395	50
PI	1.358	608	231	114	64	378	555	395	50
PN	1.334	608	215	113	64	378	555	395	50
PO	1.358	608	237	112	64	378	555	395	50
PR	1.358	608	230	115	64	378	555	395	50



Provincia	Procedure concorsuali	Convegni e corsi di formazione	Amministrazione del personale (paghe e stipendi) (1 dipendente)	Amministrazione del personale (paghe e stipendi) (da 2 a 10 dipendenti)	Amministrazione del personale (paghe e stipendi) (oltre 10 dipendenti)	Consulenza e assistenza per i rapporti di lavoro e contenzioso amministrativo	Ricerca e selezione del personale	Pianificazione ed assistenza, sicurezza ed igiene negli ambienti di lavoro	Pratiche amministrative e contratti di lavoro atipici
PT	1.358	608	236	119	64	378	555	395	50
PU	1.358	608	231	112	64	378	555	395	50
PV	1.334	608	248	115	64	378	555	395	50
PZ	953	608	211	113	64	378	555	395	50
RA	1.358	608	234	111	64	378	555	395	50
RC	953	608	224	126	64	378	555	395	50
RE	1.358	608	238	118	64	378	555	395	50
RG	1.159	608	225	103	64	378	555	395	50
RI	1.159	608	211	112	64	378	555	395	50
RM	1.358	608	237	120	64	378	555	395	50
RN	1.358	608	228	110	64	378	555	395	50
RO	1.334	608	235	115	64	378	555	395	50
SA	1.159	608	235	115	64	378	555	395	50
SI	1.358	608	232	119	64	378	555	395	50
SO	1.358	608	233	123	64	378	555	395	50
SP	1.358	608	236	113	64	378	555	395	50
SR	1.159	608	231	110	64	378	555	395	50
SS	1.159	608	235	108	64	378	555	395	50
SU	1.159	608	235	117	64	378	555	395	50
SV	1.358	608	236	113	64	378	555	395	50
TA	1.159	608	220	110	64	378	555	395	50
TE	1.159	608	199	107	64	378	555	395	50
TN	1.358	608	234	116	64	378	555	395	50
TO	1.358	608	258	125	64	378	555	395	50



Provincia	Procedure concorsuali	Convegni e corsi di formazione	Amministrazione del personale (paghe e stipendi) (1 dipendente)	Amministrazione del personale (paghe e stipendi) (da 2 a 10 dipendenti)	Amministrazione del personale (paghe e stipendi) (oltre 10 dipendenti)	Consulenza e assistenza per i rapporti di lavoro e contenzioso amministrativo	Ricerca e selezione del personale	Pianificazione ed assistenza, sicurezza ed igiene negli ambienti di lavoro	Pratiche amministrative e contratti di lavoro atipici
TP	1.159	608	236	116	64	378	555	395	50
TR	1.334	608	201	103	64	378	555	395	50
TS	1.358	608	215	107	64	378	555	395	50
TV	1.358	608	235	109	64	378	555	395	50
UD	1.334	608	234	110	64	378	555	395	50
VA	1.334	608	244	115	64	378	555	395	50
VB	1.334	608	235	115	64	378	555	395	50
VC	1.334	608	241	125	64	378	555	395	50
VE	1.358	608	235	106	64	378	555	395	50
VI	1.358	608	238	113	64	378	555	395	50
VR	1.358	608	232	114	64	378	555	395	50
VT	1.334	608	211	113	64	378	555	395	50
VV	953	608	207	109	64	378	555	395	50







Provincia	Partecipazione a Consigli d'Amministrazione o incarichi in organismi di categoria	Contabilità semplificata, consulenza in materia fiscale (comprese dichiarazioni fiscali) e societaria	Contabilità ordinaria, consulenza in materia fiscale (comprese dichiarazioni fiscali) e societaria	Contabilità semplificata, consulenza in materia fiscale (comprese dichiarazioni fiscali), societaria e del lavoro	Contabilità ordinaria, consulenza in materia fiscale (comprese dichiarazioni fiscali), societaria e del lavoro	Contabilità ordinaria, bilancio e dichiarazioni fiscali	Contabilità semplificata e dichiarazioni fiscali	Consulenza contabile, bilancio e dichiarazioni fiscali	Assistenza e consulenza in materia del lavoro (compresi servizi di amministrazione paghe e stipendi)
AG	1.727	611	1.167	653	1.375	1.175	536	1.382	654
AL	1.751	706	1.406	836	1.777	1.375	597	1.591	717
AN	1.760	688	1.406	751	1.631	1.286	609	1.630	722
AO	1.751	722	1.464	836	1.771	1.360	605	1.600	745
AP	1.760	680	1.377	739	1.586	1.278	582	1.594	706
AQ	1.727	663	1.349	707	1.467	1.249	582	1.594	663
AR	1.760	680	1.387	775	1.645	1.283	585	1.596	708
AT	1.751	683	1.412	729	1.631	1.269	582	1.559	693
AV	1.706	622	1.246	655	1.328	1.110	545	1.456	585
BA	1.727	662	1.365	716	1.571	1.239	572	1.537	675
BG	1.760	777	1.663	836	1.777	1.537	647	1.737	824
BI	1.751	700	1.497	753	1.738	1.350	599	1.518	679
BL	1.751	680	1.404	749	1.605	1.293	582	1.604	711
BN	1.706	609	1.168	655	1.328	1.036	539	1.488	633
BO	1.760	769	1.588	796	1.687	1.473	633	1.634	785
BR	1.706	604	1.234	704	1.381	1.174	526	1.303	657
BS	1.760	728	1.468	836	1.710	1.388	632	1.627	824
BT	1.727	642	1.302	688	1.478	1.211	544	1.423	622
BZ	1.760	712	1.567	718	1.719	1.323	615	1.603	743
CA	1.727	678	1.395	703	1.542	1.286	582	1.565	725
CB	1.727	636	1.231	707	1.477	1.214	553	1.482	628
CE	1.727	612	1.198	658	1.399	1.132	530	1.456	648
CH	1.727	651	1.316	691	1.470	1.249	551	1.536	663



Provincia	Partecipazione a Consigli d'Amministrazione o incarichi in organismi di categoria	Contabilità semplificata, consulenza in materia fiscale (comprese dichiarazioni fiscali) e societaria	Contabilità ordinaria, consulenza in materia fiscale (comprese dichiarazioni fiscali) e societaria	Contabilità semplificata, consulenza in materia fiscale (comprese dichiarazioni fiscali), societaria e del lavoro	Contabilità ordinaria, consulenza in materia fiscale (comprese dichiarazioni fiscali), societaria e del lavoro	Contabilità ordinaria, bilancio e dichiarazioni fiscali	Contabilità semplificata e dichiarazioni fiscali	Consulenza contabile, bilancio e dichiarazioni fiscali	Assistenza e consulenza in materia del lavoro (compresi servizi di amministrazione paghe e stipendi)
CL	1.706	628	1.167	652	1.375	1.175	523	1.382	660
CN	1.751	700	1.503	753	1.643	1.350	606	1.593	788
CO	1.751	765	1.573	836	1.669	1.537	677	1.693	777
CR	1.751	692	1.663	836	1.777	1.537	624	1.642	824
CS	1.706	621	1.167	653	1.347	1.062	510	1.375	583
CT	1.727	646	1.340	714	1.511	1.175	556	1.388	679
CZ	1.706	641	1.378	715	1.385	1.075	565	1.417	669
EN	1.706	617	1.167	642	1.381	1.175	523	1.382	576
FC	1.760	682	1.451	730	1.654	1.312	589	1.596	799
FE	1.751	680	1.396	719	1.654	1.292	582	1.574	695
FG	1.727	613	1.247	668	1.418	1.182	542	1.303	604
FI	1.760	719	1.500	822	1.777	1.414	615	1.599	753
FM	1.760	679	1.387	739	1.622	1.272	591	1.572	724
FR	1.727	655	1.303	710	1.575	1.191	578	1.523	693
GE	1.760	711	1.515	765	1.702	1.369	599	1.616	700
GO	1.751	732	1.400	745	1.688	1.285	591	1.590	755
GR	1.760	681	1.388	722	1.586	1.227	583	1.482	700
IM	1.751	677	1.446	765	1.585	1.289	590	1.497	698
IS	1.727	636	1.231	707	1.477	1.214	553	1.482	628
KR	1.706	620	1.287	715	1.385	1.075	525	1.433	669
LC	1.751	769	1.572	836	1.643	1.537	625	1.587	824
LE	1.727	623	1.251	692	1.433	1.165	549	1.391	615
LI	1.760	705	1.404	793	1.582	1.281	584	1.482	734
LO	1.760	687	1.654	836	1.777	1.480	675	1.737	824



Provincia	Partecipazione a Consigli d'Amministrazione o incarichi in organismi di categoria	Contabilità semplificata, consulenza in materia fiscale (comprese dichiarazioni fiscali) e societaria	Contabilità ordinaria, consulenza in materia fiscale (comprese dichiarazioni fiscali) e societaria	Contabilità semplificata, consulenza in materia fiscale (comprese dichiarazioni fiscali), societaria e del lavoro	Contabilità ordinaria, consulenza in materia fiscale (comprese dichiarazioni fiscali), societaria e del lavoro	Contabilità ordinaria, bilancio e dichiarazioni fiscali	Contabilità semplificata e dichiarazioni fiscali	Consulenza contabile, bilancio e dichiarazioni fiscali	Assistenza e consulenza in materia del lavoro (compresi servizi di amministrazione paghe e stipendi)
LT	1.727	668	1.337	715	1.519	1.238	573	1.515	700
LU	1.760	687	1.404	797	1.777	1.275	586	1.564	705
MB	1.760	779	1.679	836	1.777	1.537	636	1.692	823
MC	1.760	694	1.403	750	1.586	1.280	583	1.596	700
ME	1.727	646	1.327	678	1.565	1.200	559	1.382	636
MI	1.760	779	1.663	836	1.777	1.537	682	1.737	824
MN	1.760	709	1.514	836	1.659	1.331	617	1.595	809
MO	1.760	756	1.479	784	1.687	1.473	649	1.624	799
MS	1.760	683	1.401	728	1.581	1.261	596	1.579	700
MT	1.727	649	1.278	676	1.321	1.215	579	1.379	660
NA	1.727	660	1.348	689	1.525	1.214	563	1.581	679
NO	1.751	700	1.583	836	1.777	1.440	623	1.615	788
NU	1.727	670	1.321	689	1.542	1.286	582	1.477	688
OR	1.727	670	1.321	689	1.542	1.286	582	1.477	687
PA	1.727	668	1.386	713	1.565	1.247	577	1.558	689
PC	1.760	701	1.499	796	1.687	1.350	618	1.607	700
PD	1.760	688	1.419	749	1.607	1.305	613	1.600	744
PE	1.760	678	1.401	711	1.518	1.260	572	1.568	673
PG	1.760	677	1.347	755	1.590	1.285	585	1.545	731
PI	1.760	682	1.403	822	1.748	1.272	602	1.551	701
PN	1.751	740	1.400	745	1.688	1.285	604	1.589	755
PO	1.760	694	1.483	822	1.777	1.303	598	1.600	730
PR	1.760	727	1.499	761	1.687	1.350	615	1.607	799
PT	1.760	688	1.408	797	1.655	1.286	596	1.499	739



Provincia	Partecipazione a Consigli d'Amministrazione o incarichi in organismi di categoria	Contabilità semplificata, consulenza in materia fiscale (comprese dichiarazioni fiscali) e societaria	Contabilità ordinaria, consulenza in materia fiscale (comprese dichiarazioni fiscali) e societaria	Contabilità semplificata, consulenza in materia fiscale (comprese dichiarazioni fiscali), societaria e del lavoro	Contabilità ordinaria, consulenza in materia fiscale (comprese dichiarazioni fiscali), societaria e del lavoro	Contabilità ordinaria, bilancio e dichiarazioni fiscali	Contabilità semplificata e dichiarazioni fiscali	Consulenza contabile, bilancio e dichiarazioni fiscali	Assistenza e consulenza in materia del lavoro (compresi servizi di amministrazione paghe e stipendi)
PU	1.760	687	1.403	794	1.596	1.283	586	1.572	703
PV	1.751	712	1.559	836	1.777	1.331	600	1.599	734
PZ	1.706	649	1.278	676	1.321	1.195	538	1.379	660
RA	1.760	717	1.451	719	1.654	1.326	619	1.604	672
RC	1.706	627	1.250	686	1.385	1.213	554	1.390	607
RE	1.760	749	1.576	796	1.687	1.356	599	1.634	799
RG	1.727	641	1.167	687	1.375	1.192	526	1.382	674
RI	1.727	664	1.299	710	1.519	1.116	576	1.515	697
RM	1.760	682	1.408	723	1.616	1.297	586	1.612	708
RN	1.760	696	1.407	783	1.654	1.280	621	1.625	755
RO	1.751	692	1.404	749	1.605	1.274	598	1.600	711
SA	1.727	639	1.300	687	1.525	1.177	555	1.487	654
SI	1.760	705	1.404	797	1.664	1.282	589	1.533	741
SO	1.760	693	1.468	836	1.777	1.537	586	1.607	799
SP	1.760	676	1.407	765	1.585	1.283	576	1.581	706
SR	1.727	614	1.313	700	1.375	1.207	557	1.393	622
SS	1.727	670	1.392	703	1.542	1.286	582	1.477	685
SU	1.727	678	1.395	703	1.542	1.286	582	1.565	725
SV	1.760	689	1.433	765	1.585	1.289	592	1.523	737
TA	1.727	636	1.302	685	1.433	1.193	549	1.370	632
TE	1.727	672	1.343	705	1.470	1.263	581	1.536	698
TN	1.760	712	1.567	718	1.719	1.323	615	1.603	743
TO	1.760	707	1.583	836	1.777	1.515	623	1.631	726
TP	1.727	646	1.319	673	1.316	1.207	553	1.478	695



Provincia	Partecipazione a Consigli d'Amministrazione o incarichi in organismi di categoria	Contabilità semplificata, consulenza in materia fiscale (comprese dichiarazioni fiscali) e societaria	Contabilità ordinaria, consulenza in materia fiscale (comprese dichiarazioni fiscali) e societaria	Contabilità semplificata, consulenza in materia fiscale (comprese dichiarazioni fiscali), societaria e del lavoro	Contabilità ordinaria, consulenza in materia fiscale (comprese dichiarazioni fiscali), societaria e del lavoro	Contabilità ordinaria, bilancio e dichiarazioni fiscali	Contabilità semplificata e dichiarazioni fiscali	Consulenza contabile, bilancio e dichiarazioni fiscali	Assistenza e consulenza in materia del lavoro (compresi servizi di amministrazione paghe e stipendi)
TR	1.751	658	1.347	717	1.576	1.233	574	1.545	694
TS	1.760	688	1.400	745	1.688	1.285	595	1.582	755
TV	1.760	694	1.414	799	1.605	1.334	632	1.636	785
UD	1.751	683	1.419	745	1.688	1.285	619	1.592	755
VA	1.751	737	1.663	836	1.777	1.537	629	1.612	824
VB	1.751	681	1.405	836	1.631	1.269	589	1.615	788
VC	1.751	684	1.465	738	1.777	1.269	621	1.593	697
VE	1.760	682	1.460	749	1.640	1.325	595	1.595	713
VI	1.760	687	1.448	749	1.777	1.368	629	1.600	785
VR	1.760	716	1.419	828	1.754	1.336	603	1.601	785
VT	1.751	669	1.366	718	1.583	1.272	576	1.515	685
VV	1.706	608	1.167	653	1.347	1.063	510	1.375	583

