


ALLEGATO 50

NOTA TECNICA E METODOLOGICA

INDICE SINTETICO DI AFFIDABILITÀ FISCALE

AK06U

SERVIZI FORNITI DA REVISORI CONTABILI,
PERITI, CONSULENTI ED ALTRI SOGGETTI
CHE SVOLGONO ATTIVITÀ IN MATERIA DI
AMMINISTRAZIONE, CONTABILITÀ E
TRIBUTI (LAVORO AUTONOMO)



APPLICAZIONE DELL'ISA

L'indice sintetico di affidabilità fiscale (ISA) esprime un giudizio di sintesi sull'affidabilità dei comportamenti fiscali del soggetto.

L'ISA è calcolato come media aritmetica di un insieme d'indicatori elementari e rappresenta il posizionamento del contribuente rispetto a tali indicatori attribuendo al soggetto un valore di sintesi, in scala da 1 a 10, dei singoli indicatori elementari: più basso sarà il valore dell'indice, minore sarà l'affidabilità fiscale del soggetto, più alto sarà il valore, più alta sarà l'attendibilità fiscale del soggetto.

I contribuenti interessati possono indicare ulteriori componenti positivi non risultanti dalle scritture contabili, che concorrono al calcolo degli indicatori elementari, per migliorare il proprio profilo di affidabilità fiscale.

L'attività economica oggetto dell'indice sintetico di affidabilità fiscale AK06U è quella relativa al seguente codice ATECO 2007:

- 69.20.13 - Servizi forniti da revisori contabili, periti, consulenti ed altri soggetti che svolgono attività in materia di amministrazione, contabilità e tributi

I criteri generali seguiti per la costruzione dell'indice sintetico di affidabilità fiscale AK06U sono riportati nell'**Allegato 84**.

Di seguito sono rappresentate le modalità di calcolo dell'indice sintetico di affidabilità fiscale AK06U per l'applicazione al singolo contribuente dal periodo di imposta 2018.



MODELLI DI BUSINESS

Ai fini della definizione degli indicatori elementari, i contribuenti interessati all'applicazione dell'ISA AK06U sono classificati in gruppi omogenei che presentano al loro interno caratteristiche il più possibile simili in termini di modalità di operare sul mercato in base al "Modello di Business" (MoB) adottato.

I modelli di business rappresentano la struttura della catena del valore alla base del processo di produzione del servizio professionale e sono espressione delle differenze fondamentali che derivano sia dalle diverse articolazioni organizzative con cui tale processo viene effettuato sia da specifiche competenze professionali.

Per l'ISA AK06U i MoB individuati sono i seguenti (la numerosità indicata è riferita alla base dati di costruzione, p.i. 2016):

- **MoB 1 - Professionisti che in genere erogano servizi di contabilità, bilancio e dichiarazioni fiscali remunerati non a forfait** (Numerosità: 1.016). L'attività è generalmente esercitata in forma individuale, senza dipendenti e/o collaboratori ed è rivolta ad una pluralità di committenti;
- **MoB 2 - Professionisti che in genere svolgono attività diversificate** (Numerosità: 2.072). L'attività è generalmente esercitata in forma individuale, senza dipendenti e/o collaboratori ed è rivolta ad una pluralità di committenti;
- **MoB 3 - Professionisti che in genere si avvalgono di dipendenti e/o collaboratori** (Numerosità: 1.039). L'attività è generalmente esercitata in forma individuale ed è rivolta ad una pluralità di committenti;
- **MoB 4 - Professionisti che in genere erogano gruppi di prestazioni remunerate a forfait** (Numerosità: 1.112). L'attività è generalmente esercitata in forma individuale, senza dipendenti e/o collaboratori ed è rivolta ad una pluralità di committenti;
- **MoB 5 - Professionisti che generalmente operano in forma collettiva** (Numerosità: 190);
- **MoB 6 - Professionisti che in genere svolgono l'attività di sindaco e/o di revisore contabile** (Numerosità: 351). L'attività è generalmente esercitata in forma individuale, senza dipendenti e/o collaboratori ed è rivolta ad una pluralità di committenti;
- **MoB 7 - Professionisti che in genere svolgono l'attività prevalentemente per il committente principale** (Numerosità: 2.649). L'attività è generalmente esercitata in forma individuale, senza dipendenti e/o collaboratori.

Per la descrizione degli elementi che permettono l'assegnazione del contribuente ai MoB si rimanda al **Sub Allegato 50.A**.



INDICATORI ELEMENTARI

Gli indicatori elementari utilizzati ai fini del calcolo dell'indice sintetico di affidabilità fiscale per l'ISA AK06U sono differenziati **in due gruppi**:

1. **Indicatori elementari di affidabilità.** Tali indicatori individuano l'attendibilità di relazioni e rapporti tra grandezze di natura contabile e strutturale, tipici del settore e/o del modello organizzativo di riferimento, all'interno di specifici intervalli di valori su una scala da 1 a 10.

A questo gruppo appartengono gli indicatori elementari:

- Compensi per addetto;
- Valore aggiunto per addetto;
- Reddito per addetto.

2. **Indicatori elementari di anomalia.** Tali indicatori segnalano la presenza di profili contabili e/o gestionali atipici rispetto al settore e/o al modello organizzativo di riferimento o evidenziano incongruenze riconducibili ad ingiustificati disallineamenti tra le informazioni dichiarate nei modelli di rilevazione dei dati per l'applicazione degli ISA, ovvero tra queste e le informazioni presenti nei modelli dichiarativi e/o in altre banche dati, con riferimento a diverse annualità d'imposta. Gli indicatori partecipano al calcolo dell'indice sintetico di affidabilità fiscale soltanto quando l'anomalia è presente; trattandosi di indicatori riferibili unicamente ad anomalie, il relativo punteggio di affidabilità fiscale viene misurato o con una scala da 1 a 5 o con il valore 1 che evidenzia la presenza di una grave anomalia.

A questo gruppo appartengono gli indicatori elementari suddivisi nelle successive 5 sezioni:

Gestione caratteristica:


- Corrispondenza delle giornate retribuite con il modello CU e i dati INPS;
- Corrispondenza dei compensi dichiarati con il modello CU;
- Copertura delle spese per dipendente;
- Analisi dell'apporto di lavoro delle figure non dipendenti;
- Incidenza delle altre componenti negative nette sulle spese;
- Incidenza delle spese sui compensi;
- Margine operativo lordo negativo;

Gestione dei beni strumentali:

- Incidenza degli ammortamenti;

Redditività:

- Reddito operativo negativo;




- Risultato ordinario negativo;
- Reddito negativo per più di un triennio;

Gestione extra-caratteristica:


- Incidenza delle minusvalenze patrimoniali;

Indicatori specifici:

- Corrispondenza della condizione di "pensionato" con il modello CU;
- Corrispondenza della condizione di "lavoratore dipendente" con il modello CU;
- Corrispondenza dell'anno di inizio attività con i dati in Anagrafe Tributaria;
- Numero di prestazioni equivalenti per addetto;
- Corrispondenza del numero Totale incarichi con il modello CU;
- Corrispondenza del numero di CU Ordinarie con i dati in Anagrafe Tributaria;
- Compenso medio dell'attività Contabilità ordinaria (compensi fino a euro 1.500,00) minore della soglia inferiore provinciale di riferimento;
- Compenso medio dell'attività Contabilità ordinaria (compensi oltre euro 1.500,00 e fino a euro 6.000,00) minore della soglia inferiore provinciale di riferimento;
- Compenso medio dell'attività Contabilità ordinaria (compensi oltre euro 6.000,00) minore della soglia inferiore provinciale di riferimento;
- Compenso medio dell'attività Contabilità semplificata minore della soglia inferiore provinciale di riferimento;
- Compenso medio dell'attività Mod. 730 (a seguito di convenzione con il sostituto d'imposta del soggetto dichiarante) minore della soglia inferiore provinciale di riferimento;
- Compenso medio dell'attività Mod. 730 minore della soglia inferiore provinciale di riferimento;
- Compenso medio dell'attività Mod. UNICO/Redditi persone fisiche non titolari di partita IVA minore della soglia inferiore provinciale di riferimento;
- Compenso medio dell'attività Mod. UNICO/Redditi persone fisiche titolari di partita IVA minore della soglia inferiore provinciale di riferimento;
- Compenso medio dell'attività Mod. UNICO/Redditi società di persone ed equiparate minore della soglia inferiore provinciale di riferimento;
- Compenso medio dell'attività Mod. UNICO/Redditi società di capitali, enti commerciali ed equiparati/Mod. UNICO/Redditi enti non commerciali ed equiparati minore della soglia inferiore provinciale di riferimento;
- Compenso medio dell'attività Mod. 770/CU ordinaria (1 sostituito) minore della soglia inferiore provinciale di riferimento;




- Compenso medio dell'attività Mod. 770/CU ordinaria (da 2 a 10 sostituiti) minore della soglia inferiore provinciale di riferimento;
- Compenso medio dell'attività Mod. 770/CU ordinaria (oltre 10 sostituiti) minore della soglia inferiore provinciale di riferimento;
- Compenso medio dell'attività Mod.IVA (anche se compreso nella dichiarazione unificata) minore della soglia inferiore provinciale di riferimento;
- Compenso medio dell'attività Contenzioso tributario ed assistenza del contribuente nella fase precontenziosa (compresi gli istituti c.d. deflattivi del contenzioso: accertamento con adesione, autotutela, ecc.) minore della soglia inferiore provinciale di riferimento;
- Compenso medio dell'attività Redazione bilanci minore della soglia inferiore provinciale di riferimento;
- Compenso medio dell'attività Incarichi di revisore o collegi sindacali in associazioni, fondazioni, società cooperative minore della soglia inferiore provinciale di riferimento;
- Compenso medio dell'attività Collegi sindacali (diversi da quelli indicati al rigo C17) minore della soglia inferiore provinciale di riferimento;
- Compenso medio dell'attività Revisione legale in Enti Pubblici minore della soglia inferiore provinciale di riferimento;
- Compenso medio dell'attività Revisione legale diversa da quella di cui al rigo C19 minore della soglia inferiore provinciale di riferimento;
- Compenso medio dell'attività Consulenze e pareri in materia contabile, fiscale e societaria minore della soglia inferiore provinciale di riferimento;
- Compenso medio dell'attività Consulenza aziendale, organizzativa e finanziaria minore della soglia inferiore provinciale di riferimento;
- Compenso medio dell'attività Consulenza per operazioni straordinarie (fusioni, trasformazioni, scissioni, conferimenti, cessioni, ecc.) minore della soglia inferiore provinciale di riferimento;
- Compenso medio dell'attività Perizie e consulenze tecniche di parte minore della soglia inferiore provinciale di riferimento;
- Compenso medio dell'attività Consulenza in materia di procedure concorsuali (diversa da quella prevista dalla variabile C24) minore della soglia inferiore provinciale di riferimento;
- Compenso medio dell'attività Perizie e consulenze tecniche d'ufficio minore della soglia inferiore provinciale di riferimento;
- Compenso medio dell'attività Incarichi giudiziari minore della soglia inferiore provinciale di riferimento;



- Compenso medio dell'attività Procedure concorsuali minore della soglia inferiore provinciale di riferimento;
- Compenso medio dell'attività Convegni e corsi di formazione minore della soglia inferiore provinciale di riferimento;
- Compenso medio dell'attività Calcolo e stampa di documentazione in materia di lavoro (1 unità di personale) minore della soglia inferiore provinciale di riferimento;
- Compenso medio dell'attività Calcolo e stampa di documentazione in materia di lavoro (da 2 a 10 unità di personale) minore della soglia inferiore provinciale di riferimento;
- Compenso medio dell'attività Calcolo e stampa di documentazione in materia di lavoro (oltre 10 unità di personale) minore della soglia inferiore provinciale di riferimento;
- Compenso medio dell'attività Partecipazione a Consigli d'Amministrazione o incarichi in organismi di categoria minore della soglia inferiore provinciale di riferimento;
- Compenso medio dell'attività Attività di conciliazione minore della soglia inferiore provinciale di riferimento;
- Compenso medio dell'attività Contabilità semplificata, consulenza in materia fiscale (comprese dichiarazioni fiscali) e societaria minore della soglia inferiore provinciale di riferimento;
- Compenso medio dell'attività Contabilità ordinaria, consulenza in materia fiscale (comprese dichiarazioni fiscali) e societaria minore della soglia inferiore provinciale di riferimento;
- Compenso medio dell'attività Contabilità semplificata, consulenza in materia fiscale (comprese dichiarazioni fiscali) e societaria, calcolo e stampa di documentazione in materia di lavoro minore della soglia inferiore provinciale di riferimento;
- Compenso medio dell'attività Contabilità ordinaria, consulenza in materia fiscale (comprese dichiarazioni fiscali) e societaria, calcolo e stampa di documentazione in materia di lavoro minore della soglia inferiore provinciale di riferimento;
- Compenso medio dell'attività Contabilità ordinaria, bilancio e dichiarazioni fiscali minore della soglia inferiore provinciale di riferimento;
- Compenso medio dell'attività Contabilità semplificata e dichiarazioni fiscali minore della soglia inferiore provinciale di riferimento;
- Compenso medio dell'attività Consulenza contabile, bilancio e dichiarazioni fiscali minore della soglia inferiore provinciale di riferimento.

Le formule delle variabili e degli indicatori sono riportate nel **Sub Allegato 50.D**.



INDICATORI ELEMENTARI DI AFFIDABILITÀ

COMPENSI PER ADDETTO

L'indicatore misura l'affidabilità dell'ammontare dei compensi che uno studio professionale consegue attraverso il processo di produzione del servizio con riferimento al contributo di ciascun addetto.

L'indicatore è calcolato come rapporto tra i compensi dichiarati per addetto e la somma dei:

1. compensi stimati per addetto per le attività "Altre prestazioni" e "Stabili collaborazioni con altri studi professionali"¹;
2. compensi dichiarati per addetto derivanti da attività diverse da quelle al punto precedente².


A tale indicatore viene associato un punteggio che varia su una scala da 1 a 10. Quando i compensi dichiarati sono maggiori o uguali rispetto alla somma delle componenti di compenso indicate ai punti 1 e 2 moltiplicate per il numero di addetti, ovvero il rapporto tra i compensi dichiarati e la somma delle componenti di compenso indicate ai punti 1 e 2 moltiplicate per il numero di addetti presenta un valore pari o superiore ad 1, il punteggio assume valore 10; quando il citato rapporto presenta un valore pari o inferiore alla corrispondente soglia minima di riferimento³, il punteggio assume valore 1; quando tale rapporto presenta un valore compreso nell'intervallo tra la soglia minima e massima di riferimento, il punteggio è modulato⁴ fra 1 e 10. Nel seguente grafico, per semplicità di rappresentazione, i valori sono rappresentati in forma percentuale approssimata all'intero.

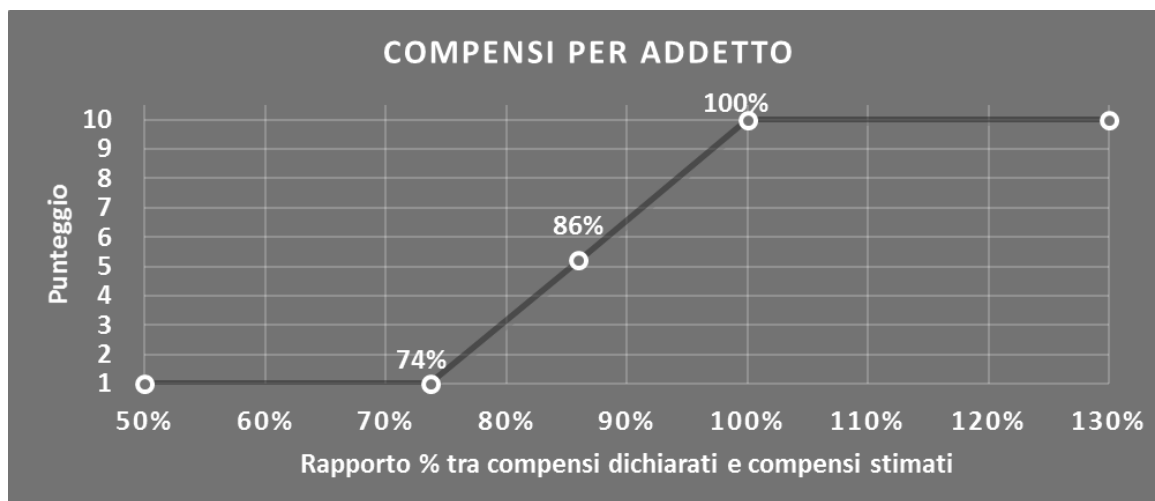
¹ I compensi stimati per addetto per le attività "Altre prestazioni" e "Stabili collaborazioni con altri studi professionali" sono pari ai Compensi stimati per addetto moltiplicati per la percentuale sui compensi di "Altre prestazioni" + "Stabili collaborazioni con altri studi professionali" diviso 100.

² I compensi dichiarati per addetto derivanti da attività diverse da "Altre prestazioni" e "Stabili collaborazioni con altri studi professionali" sono pari ai Compensi dichiarati per addetto moltiplicati per la percentuale sui compensi di $(100 - \text{"Altre prestazioni"} - \text{"Stabili collaborazioni con altri studi professionali"})$ diviso 100.

³ La soglia minima di riferimento è pari a $\exp(-0,30482)$, ovvero l'esponenziale dell'errore standard (sigma), con segno negativo, dei residui della funzione di stima dei compensi per addetto.

⁴ $\text{Punteggio} = 1 + 9 \times \{[\text{indicatore} - \exp(-\text{sigma})] / [1 - \exp(-\text{sigma})]\}$





I compensi stimati sono determinati sulla base di una funzione di regressione dei "Compensi per addetto" i cui coefficienti e la relativa interpretazione sono riportati nel **Sub Allegato 50.B**.

La stima dei "Compensi per addetto" è personalizzata per singolo contribuente sulla base di uno specifico "coefficiente individuale", che misura le differenze nella produttività dei professionisti (ad esempio, dovute a diverse abilità professionali, potere di mercato, ecc.) e che risulta calcolato sulla base dei dati delle otto annualità di imposta precedenti relativi al medesimo contribuente. I criteri per la determinazione del coefficiente individuale sono riportati nell'**Allegato 85**.

VALORE AGGIUNTO PER ADDETTO

L'indicatore misura l'affidabilità del valore aggiunto creato con riferimento al contributo di ciascun addetto.

L'indicatore è calcolato come rapporto tra il valore aggiunto dichiarato per addetto e la somma di:

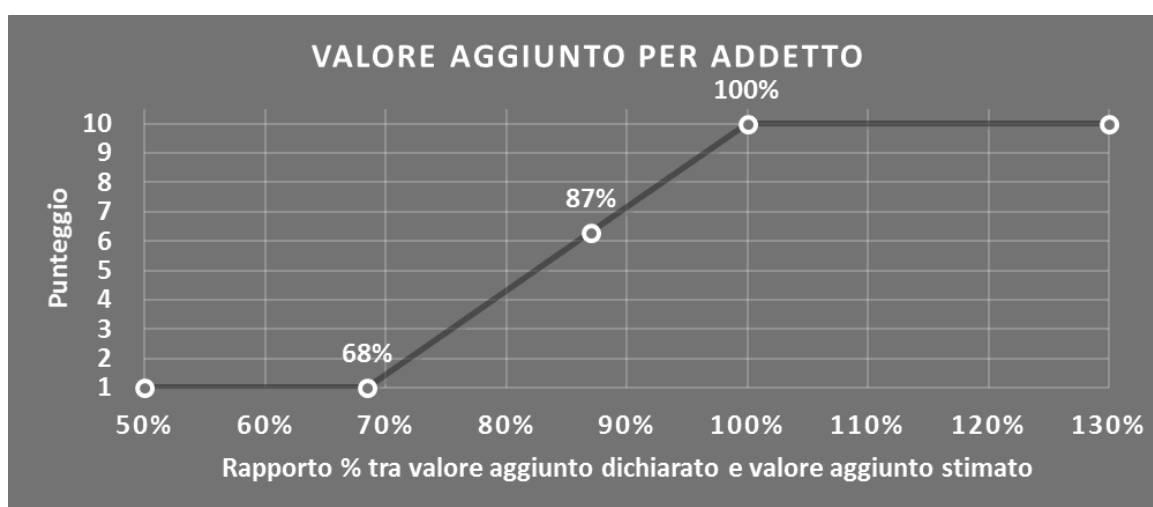
1. valore aggiunto stimato per addetto per le attività "Altre prestazioni" e "Stabili collaborazioni con altri studi professionali"⁵;
2. valore aggiunto dichiarato per addetto derivante da attività diverse da quelle al punto precedente⁶.

⁵ Il valore aggiunto stimato per addetto per le attività "Altre prestazioni" e "Stabili collaborazioni con altri studi professionali" è pari al valore aggiunto stimato per addetto moltiplicato per la percentuale sui compensi effettivi di "Altre prestazioni" + "Stabili collaborazioni con altri studi professionali" diviso 100.

⁶ Il valore aggiunto dichiarato per addetto derivante da attività diverse da "Altre prestazioni" e "Stabili collaborazioni con altri studi professionali" è pari al valore aggiunto dichiarato per addetto moltiplicato per la percentuale sui compensi effettivi di $(100 - \text{"Altre prestazioni"} - \text{"Stabili collaborazioni con altri studi professionali"})$ diviso 100.



A tale indicatore viene associato un punteggio che varia su una scala da 1 a 10. Quando il valore aggiunto dichiarato è maggiore o uguale rispetto alla somma delle componenti di valore aggiunto indicate ai punti 1 e 2 moltiplicate per il numero di addetti, ovvero il rapporto tra il valore aggiunto dichiarato e la somma delle componenti di valore aggiunto indicate ai punti 1 e 2 moltiplicate per il numero di addetti presenta un valore pari o superiore ad 1, il punteggio assume valore 10; quando il citato rapporto presenta un valore pari o inferiore alla corrispondente soglia minima di riferimento⁷ o il valore aggiunto dichiarato è minore di zero, il punteggio assume valore 1; quando tale rapporto presenta un valore compreso nell'intervallo tra la soglia minima e massima di riferimento, il punteggio è modulato⁸ fra 1 e 10. Nel seguente grafico, per semplicità di rappresentazione, i valori sono rappresentati in forma percentuale approssimata all'intero.




Il valore aggiunto stimato è determinato sulla base di una funzione di regressione del "Valore aggiunto per addetto" i cui coefficienti e la relativa interpretazione sono riportati nel **Sub Allegato 50.C**.

La stima del "Valore aggiunto per addetto" è personalizzata per singolo contribuente sulla base di uno specifico "coefficiente individuale", che misura le differenze nella produttività dei professionisti (ad esempio, dovute a diverse abilità professionali, potere di mercato, ecc.) e che risulta calcolato sulla base dei dati delle otto annualità di imposta precedenti relativi al medesimo contribuente. I criteri per la determinazione del coefficiente individuale sono riportati nell'**Allegato 85**.

⁷ La soglia minima di riferimento è pari a $\exp(-0,37854)$, ovvero l'esponenziale dell'errore standard (sigma), con segno negativo, dei residui della funzione di stima del valore aggiunto per addetto.

⁸ $\text{Punteggio} = 1 + 9 \times \frac{[\text{indicatore} - \exp(-\text{sigma})]}{[1 - \exp(-\text{sigma})]}$

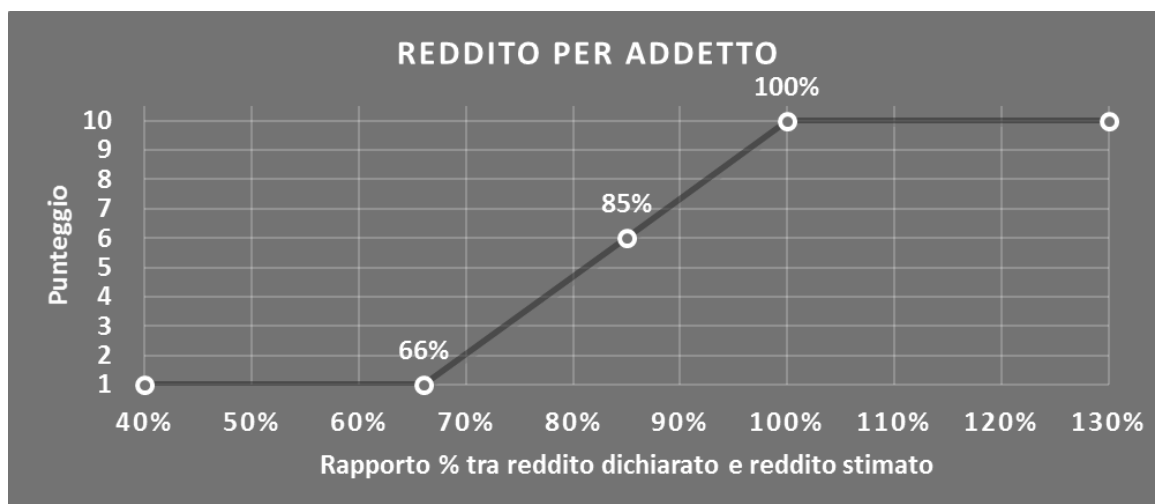


REDDITO PER ADDETTO

L'indicatore misura l'affidabilità del reddito che uno studio professionale realizza in un determinato periodo di tempo con riferimento al contributo di ciascun addetto.

L'indicatore è calcolato come rapporto tra il reddito dichiarato per addetto e il reddito per addetto stimato.

A tale indicatore viene associato un punteggio che varia su una scala da 1 a 10. Quando il reddito dichiarato è maggiore o uguale rispetto a quello stimato ovvero il rapporto tra reddito dichiarato e reddito stimato presenta un valore pari o superiore ad 1, il punteggio assume valore 10; quando il citato rapporto presenta un valore pari o inferiore alla corrispondente soglia minima di riferimento⁹ o il reddito dichiarato è negativo, il punteggio assume valore 1; quando tale rapporto presenta un valore compreso nell'intervallo tra la soglia minima e massima di riferimento, il punteggio è modulato¹⁰ fra 1 e 10. Nel seguente grafico, per semplicità di rappresentazione, i valori sono rappresentati in forma percentuale approssimata all'intero.



Il reddito stimato è pari alla somma del reddito dichiarato e dell'eventuale maggior valore aggiunto stimato¹¹.

⁹ La soglia minima di riferimento è pari a $\exp(-0,41428)$, ovvero l'esponenziale della deviazione standard (sigma), con segno negativo, del logaritmo del rapporto tra reddito per addetto dichiarato e reddito per addetto dichiarato più la differenza tra valore aggiunto per addetto stimato e dichiarato.

¹⁰ $\text{Punteggio} = 1 + 9 \times \frac{\text{indicatore} - \exp(-\text{sigma})}{1 - \exp(-\text{sigma})}$

¹¹ $\text{Maggior valore aggiunto stimato} = \text{valore aggiunto stimato per le attività "Altre prestazioni" e "Stabili collaborazioni con altri studi professionali"} + \text{valore aggiunto dichiarato derivante da attività diverse da "Altre prestazioni" e "Stabili collaborazioni con altri studi professionali"} - \text{valore aggiunto dichiarato}$. Se tale importo è minore di zero, allora il Maggior valore aggiunto stimato è posto pari a zero.



INDICATORI ELEMENTARI DI ANOMALIA

GESTIONE CARATTERISTICA

CORRISPONDENZA DELLE GIORNATE RETRIBUITE CON IL MODELLO CU E I DATI INPS

L'indicatore controlla il numero di giornate retribuite relative ai dipendenti, dichiarate nel quadro A del modello di rilevazione dei dati, con l'analogo dato desumibile dagli archivi della Certificazione Unica (CU) e UNIEMENS-INPS.

L'indicatore è **applicabile** solo per i soggetti che rispettano le seguenti condizioni:

- sono contemporaneamente presenti in entrambe le banche dati esterne (CU e UNIEMENS-INPS);
- non indicano nel modello di rilevazione dei dati forme di lavoro dipendente a tempo parziale e di apprendistato;

Il valore di riferimento è il minimo tra le giornate retribuite dichiarate nel modello CU (normalizzate a 312 giorni) e le giornate retribuite dichiarate ai fini UNIEMENS-INPS.


L'indicatore è **calcolato** come rapporto percentuale tra il numero delle giornate retribuite dichiarate nel quadro A del modello di rilevazione dei dati e il valore di riferimento.

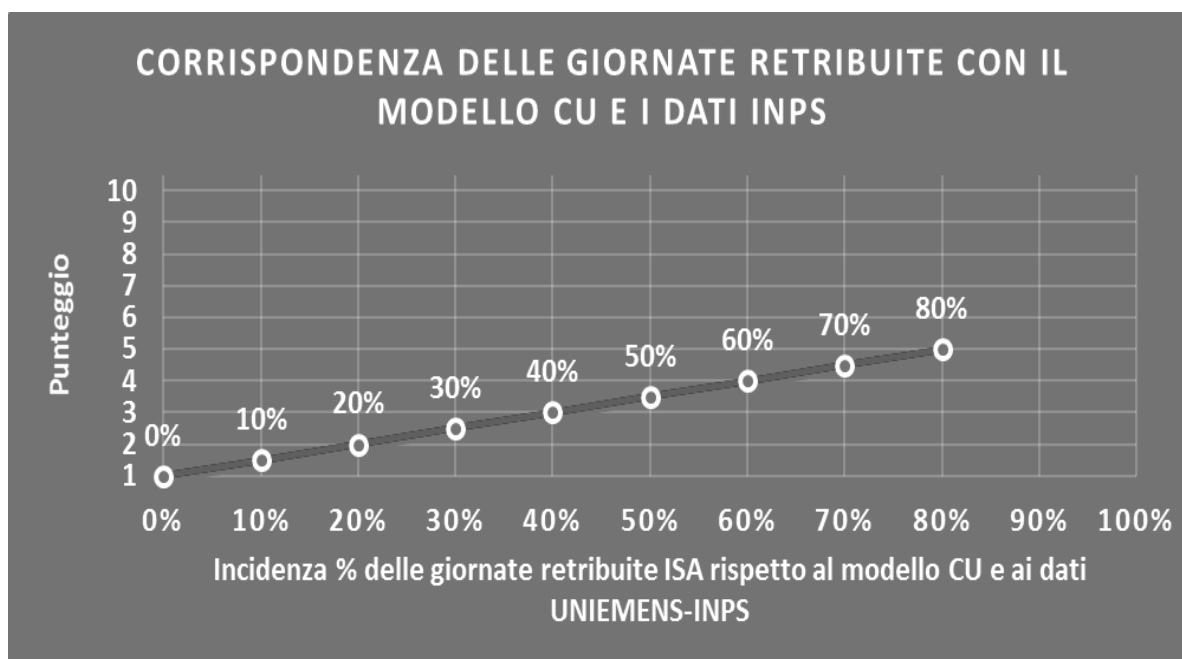
L'indicatore è **applicato** quando presenta un valore non superiore alla soglia massima di riferimento (**80%**) e la differenza tra le giornate di riferimento e le giornate retribuite dichiarate nel quadro A del modello di rilevazione dei dati è superiore al seguente valore:

52 giorni + 20% del valore di riferimento

Il punteggio è modulato¹² fra 1 e 5, come da grafico seguente.

¹² Punteggio = 1 + 4 × (indicatore / 80)





CORRISPONDENZA DEI COMPENSI DICHIARATI CON IL MODELLO CU

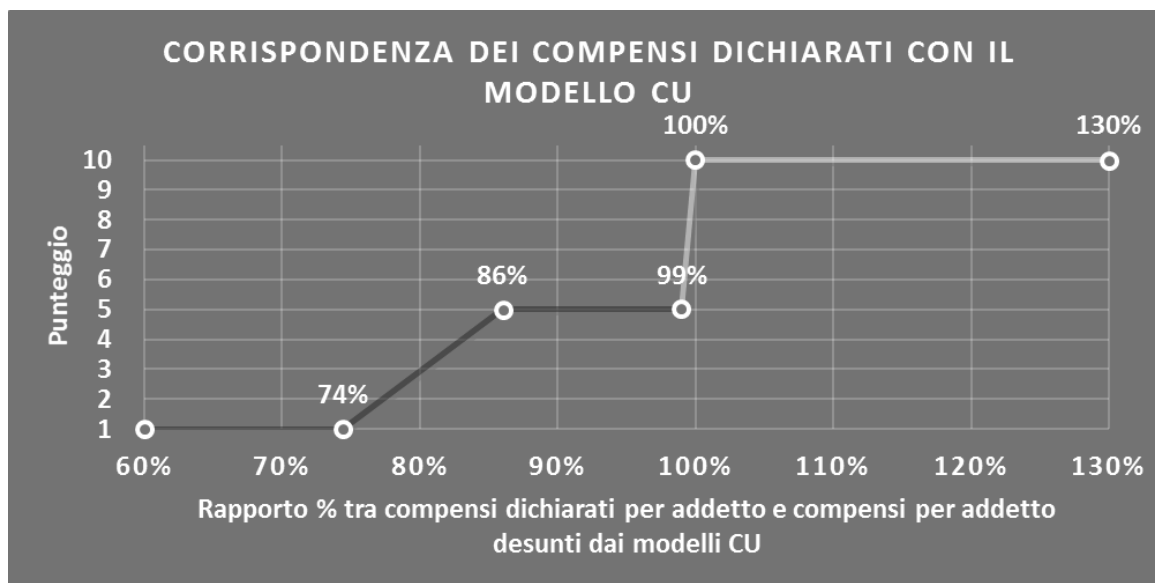
L'indicatore controlla la corrispondenza tra i compensi dichiarati nel quadro G del modello di rilevazione dei dati con le somme imponibili che il sostituto d'imposta corrisponde al professionista, in qualità di percipiente, desunte dai modelli CU.

L'indicatore è **calcolato** come rapporto percentuale tra i compensi dichiarati per addetto e i compensi per addetto desunti dai modelli CU e gli viene associato un punteggio che varia su una scala da 1 a 10. Quando i compensi dichiarati sono maggiori o uguali rispetto a quelli desunti dai modelli CU, ovvero il rapporto tra i compensi dichiarati e i compensi desunti dai modelli CU presenta un valore pari o superiore ad 1, il punteggio assume valore 10; quando il citato rapporto presenta un valore pari o inferiore alla corrispondente soglia minima di riferimento¹³, il punteggio assume valore 1; quando tale rapporto presenta un valore compreso nell'intervallo tra la soglia minima e massima di riferimento, il punteggio è modulato¹⁴ fra 1 e 10. Nel seguente grafico, per semplicità di rappresentazione, i valori sono rappresentati in forma percentuale approssimata all'intero.

¹³ La soglia minima di riferimento è pari a $\exp(-0,30482)$, ovvero l'esponenziale dell'errore standard (sigma), con segno negativo, dei residui della funzione di stima dei compensi per addetto ed è la stessa dell'indicatore "Compensi per addetto".

¹⁴ $\text{Punteggio} = 1 + 9 \times \frac{[\text{indicatore} - \exp(-\text{sigma})]}{[1 - \exp(-\text{sigma})]}$





L'indicatore è **applicato** in presenza di somme imponibili che il sostituto d'imposta corrisponde al professionista in qualità di percipiente e quando il relativo punteggio è non superiore a 5.

Quando il punteggio è superiore a 5 e l'indicatore presenta un valore non superiore al **99%**, il punteggio è pari a 5.

COPERTURA DELLE SPESE PER DIPENDENTE

L'indicatore verifica che l'esercente arti o professioni generi un valore aggiunto per addetto coerente con le spese per dipendente.

L'indicatore è **calcolato** come rapporto tra le spese per dipendente e il valore aggiunto per addetto¹⁵. Le spese per dipendente sono calcolate come rapporto tra le "Spese per prestazioni di lavoro dipendente" e il numero dipendenti.

Nel caso in cui il rapporto tra le spese per dipendente e il valore aggiunto per addetto assuma valori superiori all'unità l'indicatore è **applicato** e il relativo punteggio assume valore 1.

ANALISI DELL'APPORTO DI LAVORO DELLE FIGURE NON DIPENDENTI

L'indicatore monitora la corretta compilazione dell'apporto di lavoro dei "Soci o associati che prestano attività nella società o associazione".

A tal fine, a seconda della natura giuridica dell'esercente arti o professioni di appartenenza, è stato definito un valore percentuale minimo di apporto di lavoro per addetto,

¹⁵ Quando il denominatore dell'indicatore "Copertura delle spese per dipendente" è non positivo, l'indicatore **non è applicato**.



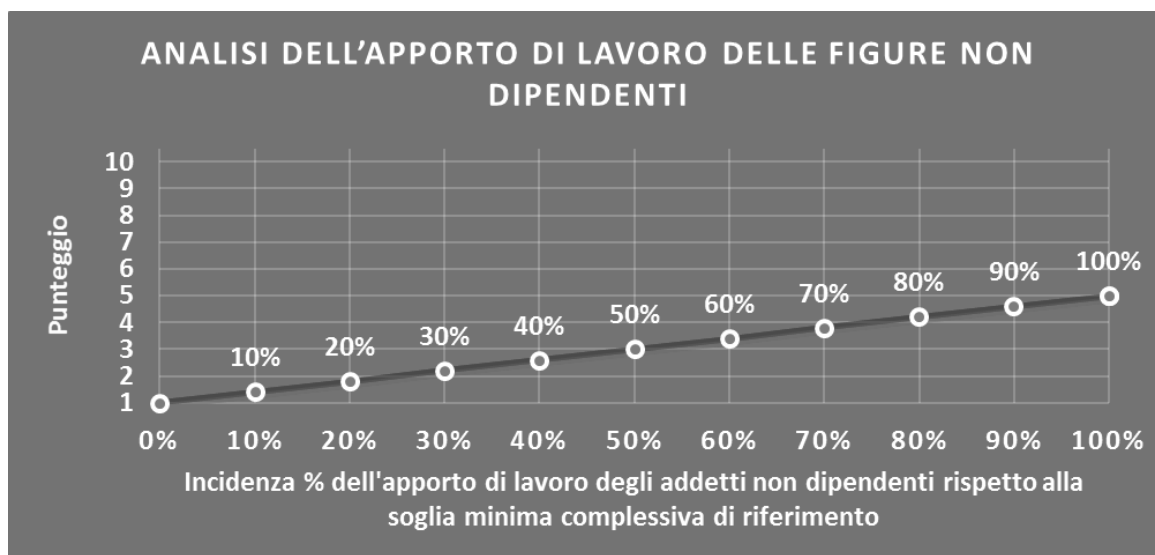
differenziato per numero di "Soci o associati che prestano attività nella società o associazione" (si veda la tabella seguente).

Tale valore rappresenta la soglia minima di riferimento dell'apporto di lavoro delle figure non dipendenti.


Soglia minima percentuale di apporto di lavoro per addetto delle figure non dipendenti

NATURA GIURIDICA	Numero addetti per figura	SOCI O ASSOCIATI CHE PRESTANO ATTIVITA' NELLA SOCIETA' O ASSOCIAZIONE
SOCIETA' DI PERSONE	1	100
SOCIETA' DI PERSONE	2	75
SOCIETA' DI PERSONE	3	67
SOCIETA' DI PERSONE	4	63
SOCIETA' DI PERSONE	5	60
SOCIETA' DI PERSONE	>5	50
ENTI NON COMMERCIALI ED EQUIPARATI	1	50
ENTI NON COMMERCIALI ED EQUIPARATI	2	38
ENTI NON COMMERCIALI ED EQUIPARATI	3	33
ENTI NON COMMERCIALI ED EQUIPARATI	4	31
ENTI NON COMMERCIALI ED EQUIPARATI	5	28
ENTI NON COMMERCIALI ED EQUIPARATI	>5	16

Nel caso in cui la percentuale complessiva di apporto di lavoro dei soci o associati che prestano attività nella società o associazione dichiarata sia inferiore alla soglia minima complessiva di riferimento, l'indicatore è **applicato** e il relativo punteggio¹⁶ assume un valore compreso tra 1 e 5, come da grafico successivo.



¹⁶ Punteggio = $1 + 4 \times (\text{apporto di lavoro degli addetti non dipendenti} / \text{soglia minima complessiva di riferimento})$



INCIDENZA DELLE ALTRE COMPONENTI NEGATIVE NETTE SULLE SPESE

L'indicatore verifica che le voci di spesa relative alle altre componenti negative nette costituiscano una plausibile componente residuale di spesa.

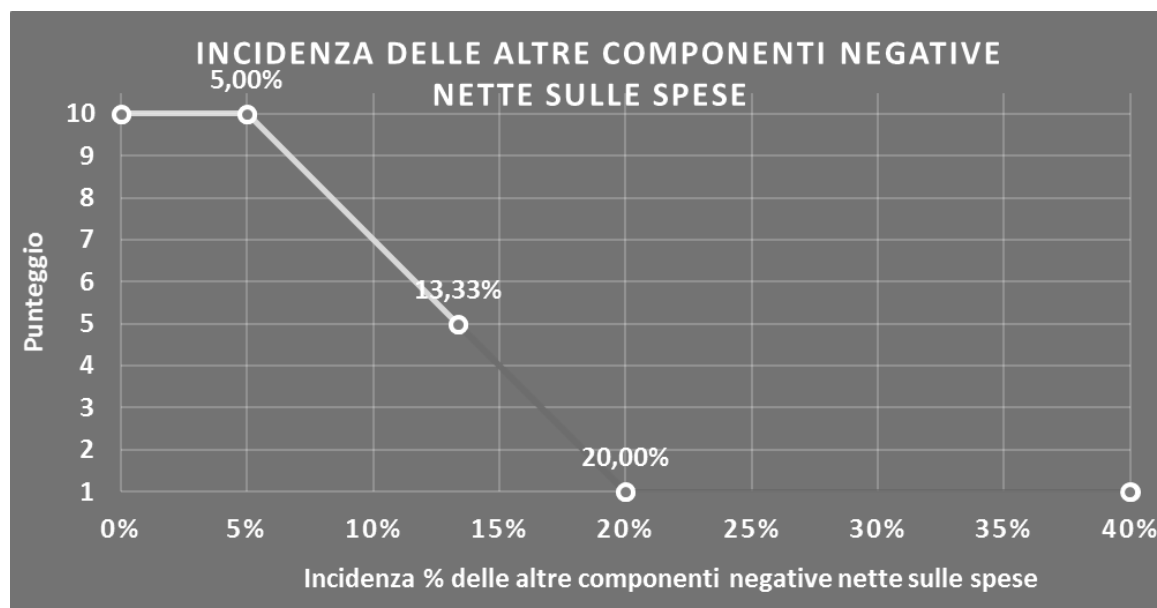
L'indicatore è **calcolato** come rapporto percentuale tra le altre componenti negative nette e le spese totali.

Qualora le spese totali siano uguali a zero, l'indicatore non è **applicabile**.

All'indicatore "Incidenza delle altre componenti negative nette sulle spese" viene associato un punteggio che varia su una scala da 1 a 10. Quando l'indicatore presenta un valore pari o inferiore alla corrispondente soglia minima di riferimento (ad es. **5,00%** per il MoB 1), il punteggio assume valore 10; quando l'indicatore presenta un valore pari o superiore alla corrispondente soglia massima di riferimento (ad es. **20,00%** per il MoB 1), il punteggio assume valore 1; quando l'indicatore presenta un valore compreso nell'intervallo tra la soglia minima e massima di riferimento, il punteggio è modulato¹⁷ fra 1 e 10.

I dati riportati nel grafico sono riferiti al MoB 1.

L'indicatore è **applicato** quando il relativo punteggio è non superiore a 5.



Le soglie di riferimento (esprese in percentuale) sono differenziate per "Modello di Business" come di seguito riportato:

¹⁷ Punteggio = $10 - 9 \times \frac{(\text{indicatore} - \text{soglia minima})}{(\text{soglia massima} - \text{soglia minima})}$



	Modalità di distribuzione	Soglia minima	Soglia massima
MoB 1	Tutti i soggetti	5,00	20,00
MoB 2	Tutti i soggetti	5,00	20,00
MoB 3	Tutti i soggetti	5,00	15,00
MoB 4	Tutti i soggetti	5,00	20,00
MoB 5	Tutti i soggetti	5,00	15,00
MoB 6	Tutti i soggetti	5,00	25,00
MoB 7	Tutti i soggetti	5,00	25,00

Per ogni singolo soggetto, i valori soglia sono ottenuti come media, ponderata con le relative probabilità di appartenenza, dei valori di riferimento individuati per gruppo omogeneo.

INCIDENZA DELLE SPESE SUI COMPENSI

L'indicatore verifica la plausibilità del totale delle spese sostenute dallo studio professionale rispetto all'ammontare dei compensi.

L'indicatore è **calcolato** come rapporto percentuale tra il totale delle spese e l'ammontare dei compensi.

Qualora i compensi complessivamente incassati siano uguali a zero, l'indicatore è **applicato** ed assume punteggio pari ad 1.

Nel caso in cui il valore dell'indicatore sia superiore al valore della soglia massima di riferimento (ad es. **55,06%** per i professionisti appartenenti al MoB1 che non si avvalgono di forza lavoro), l'indicatore è **applicato** e il relativo punteggio assume valore 1.

Le soglie di riferimento (espresse in percentuale) sono differenziate per "Modello di Business" e in base alla presenza o assenza di forza lavoro¹⁸ come di seguito riportato:

	Modalità di distribuzione	Soglia massima
MoB 1	Professionisti senza forza lavoro	55,06
	Professionisti con forza lavoro	75,16
MoB 2	Professionisti senza forza lavoro	49,92
	Professionisti con forza lavoro	72,65
MoB 3	Professionisti senza forza lavoro	55,06
	Professionisti con forza lavoro	81,03
MoB 4	Professionisti senza forza lavoro	48,14
	Professionisti con forza lavoro	73,83

¹⁸ La forza lavoro è pari alla somma di Spese per prestazioni di lavoro dipendente, Spese per prestazioni di collaborazione coordinata e continuativa, Compensi corrisposti a terzi per prestazioni direttamente afferenti l'attività professionale e artistica.



MoB 5	Professionisti senza forza lavoro	48,24
	Professionisti con forza lavoro	84,71
MoB 6	Professionisti senza forza lavoro	40,36
	Professionisti con forza lavoro	67,09
MoB 7	Professionisti senza forza lavoro	41,25
	Professionisti con forza lavoro	68,54

Per ogni singolo soggetto, tenuto conto della forza lavoro, i valori soglia sono ottenuti come media, ponderata con le relative probabilità di appartenenza, dei valori di riferimento individuati per gruppo omogeneo.

MARGINE OPERATIVO LORDO NEGATIVO

L'indicatore evidenzia situazioni di anomalia relative al margine operativo lordo.

Nel caso in cui detto margine sia negativo e il valore aggiunto sia positivo, l'indicatore è **applicato** e il relativo punteggio assume valore 1.

GESTIONE DEI BENI STRUMENTALI

INCIDENZA DEGLI AMMORTAMENTI

L'indicatore verifica la coerenza tra ammortamenti per beni mobili strumentali e relativo valore.

L'indicatore è **calcolato** come rapporto percentuale tra gli ammortamenti per beni mobili strumentali, al netto dei beni di costo unitario non superiore a 516,46 euro e il valore dei beni strumentali mobili in proprietà, al netto dei beni di costo unitario non superiore a 516,46 euro.

Nel caso in cui il valore dell'indicatore sia pari o superiore al valore della soglia massima di riferimento (**25%**), l'indicatore è **applicato** e il relativo punteggio assume valore 1.


Qualora l'importo degli ammortamenti per beni mobili strumentali, al netto dei beni di costo unitario non superiore a 516,46 euro, sia positivo, il valore dei beni strumentali mobili in proprietà, al netto dei beni di costo unitario non superiore a 516,46 euro, sia pari a zero, l'indicatore è **applicato** e il relativo punteggio assume valore 1.

REDDITIVITÀ

REDDITO OPERATIVO NEGATIVO

L'indicatore intercetta le situazioni in cui il reddito operativo è minore di zero.

Qualora si verifichi questa condizione e il margine operativo lordo sia positivo, l'indicatore è **applicato** e il relativo punteggio assume valore 1.



RISULTATO ORDINARIO NEGATIVO

L'indicatore intercetta le situazioni in cui il risultato ordinario è minore di zero.

Qualora si verifichi questa condizione, l'indicatore è **applicato** e il relativo punteggio assume valore 1.

REDDITO NEGATIVO PER PIÙ DI UN TRIENNIO

L'indicatore monitora situazioni di reddito¹⁹ negativo ripetute negli anni.

L'indicatore è **applicato** quando, prendendo a riferimento gli ultimi 8 anni, in almeno 4 annualità, anche non consecutive, è dichiarato reddito negativo.

Il punteggio è pari a:

- 5 se il reddito è negativo per 4 annualità;
- 4 se il reddito è negativo per 5 annualità;
- 3 se il reddito è negativo per 6 annualità;
- 2 se il reddito è negativo per 7 annualità;
- 1 se il reddito è negativo per 8 annualità.

GESTIONE EXTRA-CARATTERISTICA

INCIDENZA DELLE MINUSVALENZE PATRIMONIALI

L'indicatore verifica quanta parte del risultato ordinario viene assorbito dalle "Minusvalenze patrimoniali".


L'indicatore è **calcolato** come rapporto percentuale tra le "Minusvalenze patrimoniali" e il risultato ordinario.

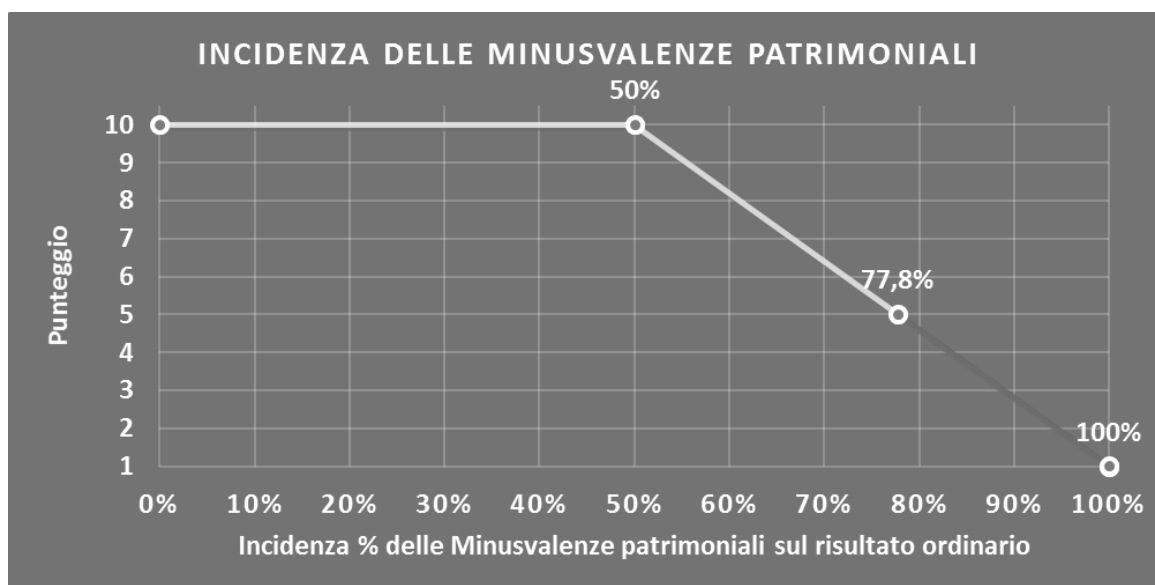
Qualora le "Minusvalenze patrimoniali" siano uguali a zero, l'indicatore non è **applicabile**.

All'indicatore viene associato un punteggio che varia su una scala da 1 a 10. Quando l'indicatore presenta un valore pari o inferiore alla corrispondente soglia minima di riferimento (**50%**), il punteggio assume valore 10; quando l'indicatore presenta un valore pari o superiore alla corrispondente soglia massima di riferimento (**100%**), il punteggio assume valore 1; quando l'indicatore presenta un valore compreso nell'intervallo tra la soglia minima e massima di riferimento, il punteggio è modulato²⁰ fra 1 e 10.

¹⁹ Per i periodi d'imposta fino al 2017 il reddito da prendere a riferimento è pari a: "Reddito (o perdita) delle attività professionali e artistiche" + le maggiorazioni delle quote di ammortamento e dei canoni di locazione finanziaria.

²⁰ Punteggio = $10 - 9 \times [(\text{indicatore} - \text{soglia minima}) / (\text{soglia massima} - \text{soglia minima})]$





L'indicatore è **applicato** quando il relativo punteggio è non superiore a 5.

Qualora il risultato ordinario sia non positivo, l'indicatore è **applicato** ed assume punteggio pari ad 1.

INDICATORI SPECIFICI

CORRISPONDENZA DELLA CONDIZIONE DI "PENSIONATO" CON IL MODELLO CU

L'indicatore controlla la condizione di "Pensionato", dichiarata nel frontespizio del modello di rilevazione dei dati, con l'analoga informazione desumibile dagli archivi della Certificazione Unica (CU).

Qualora il professionista che opera in forma individuale dichiara nel modello di rilevazione dei dati di essere pensionato e tale informazione non trovi riscontro nel modello CU, l'indicatore è **applicato** ed assume punteggio pari ad 1.

CORRISPONDENZA DELLA CONDIZIONE DI "LAVORATORE DIPENDENTE" CON IL MODELLO CU

L'indicatore controlla la condizione di "Lavoro dipendente a tempo pieno o a tempo parziale", dichiarata nel frontespizio del modello di rilevazione dei dati, con l'analoga informazione desumibile dagli archivi della Certificazione Unica (CU).

Qualora il professionista che opera in forma individuale dichiara nel modello di rilevazione dei dati di essere lavoratore dipendente a tempo pieno o a tempo parziale e tale informazione non trovi riscontro nel modello CU, l'indicatore è **applicato** ed assume punteggio pari ad 1.



CORRISPONDENZA DELL'ANNO DI INIZIO ATTIVITÀ CON I DATI IN ANAGRAFE TRIBUTARIA

L'indicatore controlla l'anno di inizio attività, dichiarato nel frontespizio del modello di rilevazione dei dati, con l'analoga informazione desumibile dai dati disponibili in Anagrafe Tributaria.

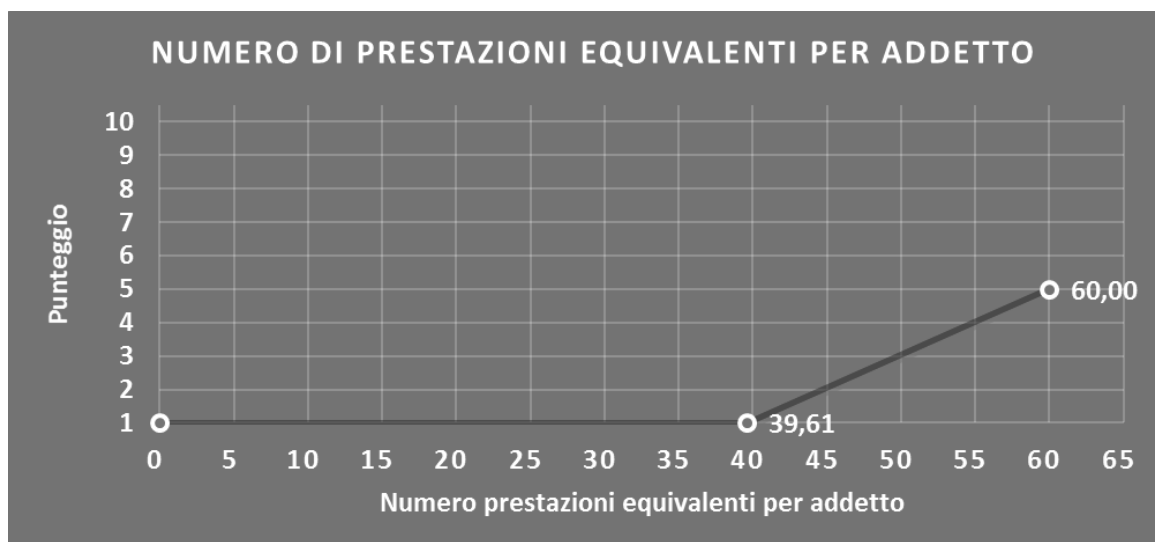
Qualora il contribuente dichiara nel modello di rilevazione dei dati un anno di inizio attività che non trovi riscontro nei dati presenti in Anagrafe Tributaria, l'indicatore è **applicato** ed assume punteggio pari ad 1.

NUMERO DI PRESTAZIONI EQUIVALENTI PER ADDETTO

L'indicatore verifica la plausibilità del numero di prestazioni "equivalenti" definite attraverso il confronto con la remunerazione mediana di una prestazione (pari a 160 euro), con riferimento al contributo di ciascun addetto.

L'indicatore è **calcolato** come rapporto tra il numero di prestazioni "equivalenti" e il numero addetti.

L'indicatore è **applicato** quando assume un valore non superiore alla soglia massima di riferimento (ad es. **60,00 prestazioni equivalenti** per i soggetti appartenenti ai gruppi 2 e 5 della territorialità²¹ generale a livello comunale, con età professionale compresa tra 4 e 6 anni e che non compilano la sezione "Altre attività" del frontespizio). Quando l'indicatore presenta un valore pari o inferiore alla soglia minima di riferimento (ad es. **39,61 prestazioni equivalenti** per i soggetti appartenenti ai gruppi 2 e 5 della territorialità generale a livello comunale, con età professionale compresa tra 4 e 6 anni e che non compilano la sezione "Altre attività" del frontespizio), il punteggio assume valore 1; quando l'indicatore presenta un valore compreso nell'intervallo tra la soglia minima e massima di riferimento, il punteggio è modulato²² fra 1 e 5.



²¹ I criteri e le conclusioni dello studio sono riportati nell'apposito Decreto Ministeriale.

²² $\text{Punteggio} = 1 + 4 \times [(\text{indicatore} - \text{soglia minima}) / (\text{soglia massima} - \text{soglia minima})]$




I dati riportati nel grafico sono riferiti alla territorialità generale comunale (2,5), età professionale = (4,6), assenza di "Altre attività"²³.

Le soglie di riferimento (espresse in numero di prestazioni), di seguito riportate, corrispondono, rispettivamente, al 5° e 7° ventile delle distribuzioni ventiliche dell'indicatore, differenziate per territorialità generale a livello comunale, età professionale e compilazione della sezione "Altre attività" del frontespizio da parte di un professionista che opera in forma individuale:

Modalità di distribuzione	Soglia minima	Soglia massima
Territorialità generale comunale (2,5), età professionale <= 1, assenza di "Altre attività"	66,73	79,79
Territorialità generale comunale (1,3,4), età professionale <= 1, assenza di "Altre attività"	87,86	127,03
Territorialità generale comunale (2,5), età professionale <= 1, presenza di "Altre attività"	15,63	29,14
Territorialità generale comunale (1,3,4), età professionale <= 1, presenza di "Altre attività"	30,27	47,49
Territorialità generale comunale (2,5), età professionale = (2,3), assenza di "Altre attività"	34,88	47,63
Territorialità generale comunale (1,3,4), età professionale = (2,3), assenza di "Altre attività"	105,30	143,84
Territorialità generale comunale (2,5), età professionale = (2,3), presenza di "Altre attività"	16,25	33,26
Territorialità generale comunale (1,3,4), età professionale = (2,3), presenza di "Altre attività"	39,00	59,73
Territorialità generale comunale (2,5), età professionale = (4,6), assenza di "Altre attività"	39,61	60,00
Territorialità generale comunale (1,3,4), età professionale = (4,6), assenza di "Altre attività"	101,49	139,20
Territorialità generale comunale (2,5), età professionale = (4,6), presenza di "Altre attività"	26,70	40,75
Territorialità generale comunale (1,3,4), età professionale = (4,6), presenza di "Altre attività"	51,94	71,88
Territorialità generale comunale (2,5), età professionale = (7,35), assenza di "Altre attività"	69,81	93,15
Territorialità generale comunale (1,3,4), età professionale = (7,35), assenza di "Altre attività"	137,06	177,81
Territorialità generale comunale (2,5), età professionale = (7,35), presenza di "Altre attività"	40,44	56,09

²³ La sezione "Altre attività" del frontespizio comprende le informazioni relative a "Lavoro dipendente a tempo pieno o a tempo parziale", "Pensionato" e "Altre attività professionali e/o d'impresa".



Modalità di distribuzione	Soglia minima	Soglia massima
Territorialità generale comunale (1,3,4), età professionale = (7,35), presenza di "Altre attività"	66,30	97,04
Territorialità generale comunale (2,5), età professionale ≥ 36 , assenza di "Altre attività"	56,03	75,50
Territorialità generale comunale (1,3,4), età professionale ≥ 36 , assenza di "Altre attività"	162,22	195,98
Territorialità generale comunale (2,5), età professionale ≥ 36 , presenza di "Altre attività"	50,01	68,58
Territorialità generale comunale (1,3,4), età professionale ≥ 36 , presenza di "Altre attività"	86,76	138,18

Per ogni singolo soggetto, tenuto conto dell'età professionale e della compilazione della sezione "Altre attività" del frontespizio del modello di dichiarazione, i valori soglia vengono ponderati sulla base della percentuale di appartenenza alle diverse aree territoriali.

CORRISPONDENZA DEL NUMERO TOTALE DI INCARICHI CON IL MODELLO CU

L'indicatore controlla il numero totale di incarichi indicati nel modello di rilevazione dei dati con il numero dei modelli CU nei quali il contribuente risulta «percipiente» di somme imponibili indicate dal sostituto d'imposta nel prospetto "Certificazione di lavoro autonomo, provvigioni e redditi".


L'indicatore è **calcolato** come rapporto percentuale tra:

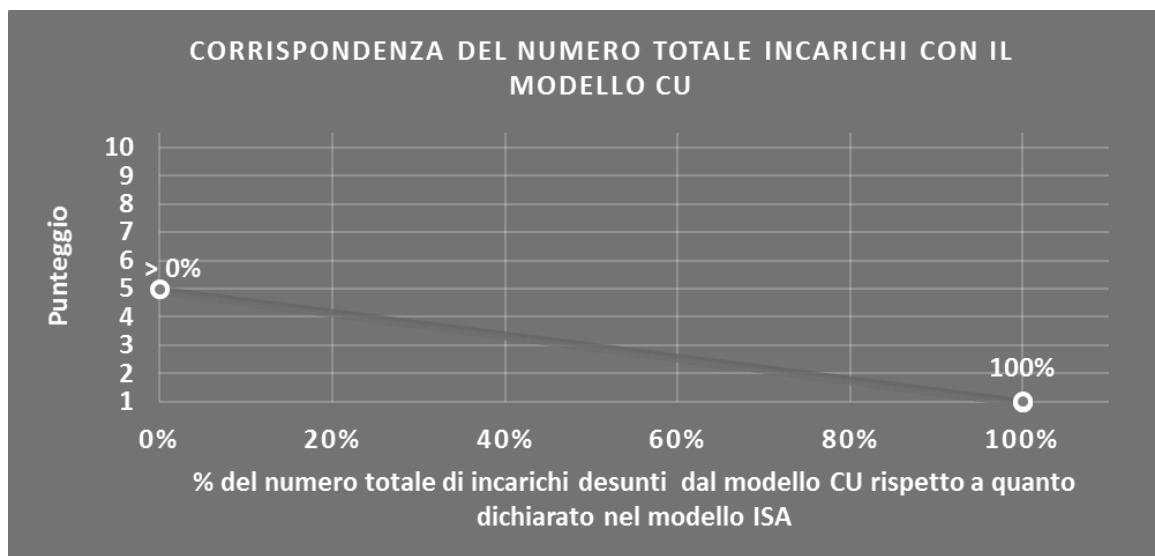
- la differenza tra il numero totale di incarichi risultanti dai modelli CU e il numero totale di incarichi dichiarati nel modello di rilevazione dei dati;
- il numero totale di incarichi risultanti dai modelli CU.

L'indicatore è **applicato** quando il numero totale di incarichi dichiarati nel modello di rilevazione dei dati risulta inferiore rispetto al numero totale di incarichi desunto dai modelli CU.

All'indicatore viene associato un punteggio modulato²⁴ fra 1 e 5.

²⁴ Punteggio = $5 - 4 \times (\text{indicatore} / 100)$





CORRISPONDENZA DEL NUMERO DI CU ORDINARIE CON I DATI IN ANAGRAFE TRIBUTARIA

L'indicatore controlla il numero di CU Ordinarie dichiarato nel modello di rilevazione dei dati con il numero dei modelli CU nei quali il contribuente risulta essere l'«incaricato» alla presentazione telematica.

L'indicatore è **applicato** ed assume punteggio pari ad 1 quando il numero di CU Ordinarie dichiarato nel modello di rilevazione dei dati risulta inferiore rispetto al numero dei modelli CU nei quali il contribuente risulta essere l'«incaricato» alla presentazione telematica e la percentuale sui compensi delle Forniture di pacchetti integrati di servizi remunerati a forfait è pari a zero.


COMPENSO MEDIO DELL'ATTIVITÀ CONTABILITÀ ORDINARIA (COMPENSI FINO A EURO 1.500,00) MINORE DELLA SOGLIA INFERIORE PROVINCIALE DI RIFERIMENTO

L'indicatore verifica la plausibilità del compenso medio dell'attività Contabilità ordinaria (compensi fino a euro 1.500,00) rispetto al valore della soglia inferiore di compenso unitario definito a livello provinciale.

L'indicatore intercetta le situazioni in cui il compenso medio dell'attività è minore del corrispondente valore della soglia inferiore provinciale di riferimento.

Qualora si verifichi la condizione, l'indicatore è **applicato** e il relativo punteggio assume valore 1.

Qualora il numero incarichi relativo all'attività Contabilità ordinaria (compensi fino a euro 1.500,00) sia uguale a zero, l'indicatore non è **applicabile**.



Per ogni singolo soggetto il valore della soglia inferiore provinciale di riferimento è ottenuto come media, ponderata per le frequenze di appartenenza alle diverse province, delle soglie inferiori provinciali di riferimento individuate per ogni provincia.

Per il dettaglio delle soglie inferiori provinciali di riferimento si rimanda al **Sub Allegato 50.E**.

COMPENSO MEDIO DELL'ATTIVITÀ CONTABILITÀ ORDINARIA (COMPENSI OLTRE EURO 1.500,00 E FINO A EURO 6.000,00) MINORE DELLA SOGLIA INFERIORE PROVINCIALE DI RIFERIMENTO

L'indicatore verifica la plausibilità del compenso medio dell'attività Contabilità ordinaria (compensi oltre euro 1.500,00 e fino a euro 6.000,00) rispetto al valore della soglia inferiore di compenso unitario definito a livello provinciale.

L'indicatore intercetta le situazioni in cui il compenso medio dell'attività è minore del corrispondente valore della soglia inferiore provinciale di riferimento.

Qualora si verifichi la condizione, l'indicatore è **applicato** e il relativo punteggio assume valore 1.

Qualora il numero incarichi relativo all'attività Contabilità ordinaria (compensi oltre euro 1.500,00 e fino a euro 6.000,00) sia uguale a zero, l'indicatore non è **applicabile**.

Per ogni singolo soggetto il valore della soglia inferiore provinciale di riferimento è ottenuto come media, ponderata per le frequenze di appartenenza alle diverse province, delle soglie inferiori provinciali di riferimento individuate per ogni provincia.

Per il dettaglio delle soglie inferiori provinciali di riferimento si rimanda al **Sub Allegato 50.E**.

COMPENSO MEDIO DELL'ATTIVITÀ CONTABILITÀ ORDINARIA (COMPENSI OLTRE EURO 6.000,00) MINORE DELLA SOGLIA INFERIORE PROVINCIALE DI RIFERIMENTO

L'indicatore verifica la plausibilità del compenso medio dell'attività Contabilità ordinaria (compensi oltre euro 6.000,00) rispetto al valore della soglia inferiore di compenso unitario definito a livello provinciale.

L'indicatore intercetta le situazioni in cui il compenso medio dell'attività è minore del corrispondente valore della soglia inferiore provinciale di riferimento.

Qualora si verifichi la condizione, l'indicatore è **applicato** e il relativo punteggio assume valore 1.

Qualora il numero incarichi relativo all'attività Contabilità ordinaria (compensi oltre euro 6.000,00) sia uguale a zero, l'indicatore non è **applicabile**.

Per ogni singolo soggetto il valore della soglia inferiore provinciale di riferimento è ottenuto come media, ponderata per le frequenze di appartenenza alle diverse province, delle soglie inferiori provinciali di riferimento individuate per ogni provincia.



Per il dettaglio delle soglie inferiori provinciali di riferimento si rimanda al **Sub Allegato 50.E**.

COMPENSO MEDIO DELL'ATTIVITÀ CONTABILITÀ SEMPLIFICATA MINORE DELLA SOGLIA INFERIORE PROVINCIALE DI RIFERIMENTO

L'indicatore verifica la plausibilità del compenso medio dell'attività Contabilità semplificata rispetto al valore della soglia inferiore di compenso unitario definito a livello provinciale.

L'indicatore intercetta le situazioni in cui il compenso medio dell'attività è minore del corrispondente valore della soglia inferiore provinciale di riferimento.

Qualora si verifichi la condizione, l'indicatore è **applicato** e il relativo punteggio assume valore 1.

Qualora il numero incarichi relativo all'attività Contabilità semplificata sia uguale a zero, l'indicatore non è **applicabile**.

Per ogni singolo soggetto il valore della soglia inferiore provinciale di riferimento è ottenuto come media, ponderata per le frequenze di appartenenza alle diverse province, delle soglie inferiori provinciali di riferimento individuate per ogni provincia.

Per il dettaglio delle soglie inferiori provinciali di riferimento si rimanda al **Sub Allegato 50.E**.

COMPENSO MEDIO DELL'ATTIVITÀ MOD. 730 (A SEGUITO DI CONVENZIONE CON IL SOSTITUTO D'IMPOSTA DEL SOGGETTO DICHIARANTE) MINORE DELLA SOGLIA INFERIORE PROVINCIALE DI RIFERIMENTO

L'indicatore verifica la plausibilità del compenso medio dell'attività Mod. 730 (a seguito di convenzione con il sostituto d'imposta del soggetto dichiarante) rispetto al valore della soglia inferiore di compenso unitario definito a livello provinciale.


L'indicatore intercetta le situazioni in cui il compenso medio dell'attività è minore del corrispondente valore della soglia inferiore provinciale di riferimento.

Qualora si verifichi la condizione, l'indicatore è **applicato** e il relativo punteggio assume valore 1.

Qualora il numero incarichi relativo all'attività Mod. 730 (a seguito di convenzione con il sostituto d'imposta del soggetto dichiarante) sia uguale a zero, l'indicatore non è **applicabile**.

Per ogni singolo soggetto il valore della soglia inferiore provinciale di riferimento è ottenuto come media, ponderata per le frequenze di appartenenza alle diverse province, delle soglie inferiori provinciali di riferimento individuate per ogni provincia.

Per il dettaglio delle soglie inferiori provinciali di riferimento si rimanda al **Sub Allegato 50.E**.



COMPENSO MEDIO DELL'ATTIVITÀ MOD. 730 MINORE DELLA SOGLIA INFERIORE PROVINCIALE DI RIFERIMENTO

L'indicatore verifica la plausibilità del compenso medio dell'attività Mod. 730 rispetto al valore della soglia inferiore di compenso unitario definito a livello provinciale.

L'indicatore intercetta le situazioni in cui il compenso medio dell'attività è minore del corrispondente valore della soglia inferiore provinciale di riferimento.

Qualora si verifichi la condizione, l'indicatore è **applicato** e il relativo punteggio assume valore 1.

Qualora il numero incarichi relativo all'attività Mod. 730 sia uguale a zero, l'indicatore non è **applicabile**.

Per ogni singolo soggetto il valore della soglia inferiore provinciale di riferimento è ottenuto come media, ponderata per le frequenze di appartenenza alle diverse province, delle soglie inferiori provinciali di riferimento individuate per ogni provincia.

Per il dettaglio delle soglie inferiori provinciali di riferimento si rimanda al **Sub Allegato 50.E**.

COMPENSO MEDIO DELL'ATTIVITÀ MOD. UNICO/REDDITI PERSONE FISICHE NON TITOLARI DI PARTITA IVA MINORE DELLA SOGLIA INFERIORE PROVINCIALE DI RIFERIMENTO

L'indicatore verifica la plausibilità del compenso medio dell'attività Mod. UNICO/Redditi persone fisiche non titolari di partita IVA rispetto al valore della soglia inferiore di compenso unitario definito a livello provinciale.

L'indicatore intercetta le situazioni in cui il compenso medio dell'attività è minore del corrispondente valore della soglia inferiore provinciale di riferimento.

Qualora si verifichi la condizione, l'indicatore è **applicato** e il relativo punteggio assume valore 1.

Qualora il numero incarichi relativo all'attività Mod. UNICO/Redditi persone fisiche non titolari di partita IVA sia uguale a zero, l'indicatore non è **applicabile**.

Per ogni singolo soggetto il valore della soglia inferiore provinciale di riferimento è ottenuto come media, ponderata per le frequenze di appartenenza alle diverse province, delle soglie inferiori provinciali di riferimento individuate per ogni provincia.

Per il dettaglio delle soglie inferiori provinciali di riferimento si rimanda al **Sub Allegato 50.E**.



COMPENSO MEDIO DELL'ATTIVITÀ MOD. UNICO/REDDITI PERSONE FISICHE TITOLARI DI PARTITA IVA MINORE DELLA SOGLIA INFERIORE PROVINCIALE DI RIFERIMENTO

L'indicatore verifica la plausibilità del compenso medio dell'attività Mod. UNICO/Redditi persone fisiche titolari di partita IVA rispetto al valore della soglia inferiore di compenso unitario definito a livello provinciale.

L'indicatore intercetta le situazioni in cui il compenso medio dell'attività è minore del corrispondente valore della soglia inferiore provinciale di riferimento.

Qualora si verifichi la condizione, l'indicatore è **applicato** e il relativo punteggio assume valore 1.

Qualora il numero incarichi relativo all'attività Mod. UNICO/Redditi persone fisiche titolari di partita IVA sia uguale a zero, l'indicatore non è **applicabile**.

Per ogni singolo soggetto il valore della soglia inferiore provinciale di riferimento è ottenuto come media, ponderata per le frequenze di appartenenza alle diverse province, delle soglie inferiori provinciali di riferimento individuate per ogni provincia.

Per il dettaglio delle soglie inferiori provinciali di riferimento si rimanda al **Sub Allegato 50.E**.

COMPENSO MEDIO DELL'ATTIVITÀ MOD. UNICO/REDDITI SOCIETÀ DI PERSONE ED EQUIPARATE MINORE DELLA SOGLIA INFERIORE PROVINCIALE DI RIFERIMENTO

L'indicatore verifica la plausibilità del compenso medio dell'attività Mod. UNICO/Redditi società di persone ed equiparate rispetto al valore della soglia inferiore di compenso unitario definito a livello provinciale.

L'indicatore intercetta le situazioni in cui il compenso medio dell'attività è minore del corrispondente valore della soglia inferiore provinciale di riferimento.

Qualora si verifichi la condizione, l'indicatore è **applicato** e il relativo punteggio assume valore 1.

Qualora il numero incarichi relativo all'attività Mod. UNICO/Redditi società di persone ed equiparate sia uguale a zero, l'indicatore non è **applicabile**.

Per ogni singolo soggetto il valore della soglia inferiore provinciale di riferimento è ottenuto come media, ponderata per le frequenze di appartenenza alle diverse province, delle soglie inferiori provinciali di riferimento individuate per ogni provincia.

Per il dettaglio delle soglie inferiori provinciali di riferimento si rimanda al **Sub Allegato 50.E**.



COMPENSO MEDIO DELL'ATTIVITÀ MOD. UNICO/REDDITI SOCIETÀ DI CAPITALI, ENTI COMMERCIALI ED EQUIPARATI/MOD. UNICO/REDDITI ENTI NON COMMERCIALI ED EQUIPARATI MINORE DELLA SOGLIA INFERIORE PROVINCIALE DI RIFERIMENTO

L'indicatore verifica la plausibilità del compenso medio dell'attività Mod. UNICO/Redditi società di capitali, enti commerciali ed equiparati/Mod. UNICO/Redditi enti non commerciali ed equiparati rispetto al valore della soglia inferiore di compenso unitario definito a livello provinciale.

L'indicatore intercetta le situazioni in cui il compenso medio dell'attività è minore del corrispondente valore della soglia inferiore provinciale di riferimento.

Qualora si verifichi la condizione, l'indicatore è **applicato** e il relativo punteggio assume valore 1.

Qualora il numero incarichi relativo all'attività Mod. UNICO/Redditi società di capitali, enti commerciali ed equiparati/Mod. UNICO/Redditi enti non commerciali ed equiparati sia uguale a zero, l'indicatore non è **applicabile**.

Per ogni singolo soggetto il valore della soglia inferiore provinciale di riferimento è ottenuto come media, ponderata per le frequenze di appartenenza alle diverse province, delle soglie inferiori provinciali di riferimento individuate per ogni provincia.

Per il dettaglio delle soglie inferiori provinciali di riferimento si rimanda al **Sub Allegato 50.E**.

COMPENSO MEDIO DELL'ATTIVITÀ MOD. 770/CU ORDINARIA (1 SOSTITUITO) MINORE DELLA SOGLIA INFERIORE PROVINCIALE DI RIFERIMENTO

L'indicatore verifica la plausibilità del compenso medio dell'attività Mod. 770/CU ordinaria (1 sostituito) rispetto al valore della soglia inferiore di compenso unitario definito a livello provinciale.

L'indicatore intercetta le situazioni in cui il compenso medio dell'attività è minore del corrispondente valore della soglia inferiore provinciale di riferimento.

Qualora si verifichi la condizione, l'indicatore è **applicato** e il relativo punteggio assume valore 1.

Qualora il numero incarichi relativo all'attività Mod. 770/CU ordinaria (1 sostituito) sia uguale a zero, l'indicatore non è **applicabile**.

Per ogni singolo soggetto il valore della soglia inferiore provinciale di riferimento è ottenuto come media, ponderata per le frequenze di appartenenza alle diverse province, delle soglie inferiori provinciali di riferimento individuate per ogni provincia.

Per il dettaglio delle soglie inferiori provinciali di riferimento si rimanda al **Sub Allegato 50.E**.



COMPENSO MEDIO DELL'ATTIVITÀ MOD. 770/CU ORDINARIA (DA 2 A 10 SOSTITUITI) MINORE DELLA SOGLIA INFERIORE PROVINCIALE DI RIFERIMENTO

L'indicatore verifica la plausibilità del compenso medio dell'attività Mod. 770/CU ordinaria (da 2 a 10 sostituiti) rispetto al valore della soglia inferiore di compenso unitario definito a livello provinciale.

L'indicatore intercetta le situazioni in cui il compenso medio dell'attività è minore del corrispondente valore della soglia inferiore provinciale di riferimento.

Qualora si verifichi la condizione, l'indicatore è **applicato** e il relativo punteggio assume valore 1.

Qualora il numero incarichi relativo all'attività Mod. 770/CU ordinaria (da 2 a 10 sostituiti) sia uguale a zero, l'indicatore non è **applicabile**.

Per ogni singolo soggetto il valore della soglia inferiore provinciale di riferimento è ottenuto come media, ponderata per le frequenze di appartenenza alle diverse province, delle soglie inferiori provinciali di riferimento individuate per ogni provincia.

Per il dettaglio delle soglie inferiori provinciali di riferimento si rimanda al **Sub Allegato 50.E**.

COMPENSO MEDIO DELL'ATTIVITÀ MOD. 770/CU ORDINARIA (OLTRE 10 SOSTITUITI) MINORE DELLA SOGLIA INFERIORE PROVINCIALE DI RIFERIMENTO

L'indicatore verifica la plausibilità del compenso medio dell'attività Mod. 770/CU ordinaria (oltre 10 sostituiti) rispetto al valore della soglia inferiore di compenso unitario definito a livello provinciale.

L'indicatore intercetta le situazioni in cui il compenso medio dell'attività è minore del corrispondente valore della soglia inferiore provinciale di riferimento.

Qualora si verifichi la condizione, l'indicatore è **applicato** e il relativo punteggio assume valore 1.

Qualora il numero incarichi relativo all'attività Mod. 770/CU ordinaria (oltre 10 sostituiti) sia uguale a zero, l'indicatore non è **applicabile**.

Per ogni singolo soggetto il valore della soglia inferiore provinciale di riferimento è ottenuto come media, ponderata per le frequenze di appartenenza alle diverse province, delle soglie inferiori provinciali di riferimento individuate per ogni provincia.

Per il dettaglio delle soglie inferiori provinciali di riferimento si rimanda al **Sub Allegato 50.E**.



COMPENSO MEDIO DELL'ATTIVITÀ MOD.IVA (ANCHE SE COMPRESO NELLA DICHIARAZIONE UNIFICATA) MINORE DELLA SOGLIA INFERIORE PROVINCIALE DI RIFERIMENTO

L'indicatore verifica la plausibilità del compenso medio dell'attività Mod.IVA (anche se compreso nella dichiarazione unificata) rispetto al valore della soglia inferiore di compenso unitario definito a livello provinciale.

L'indicatore intercetta le situazioni in cui il compenso medio dell'attività è minore del corrispondente valore della soglia inferiore provinciale di riferimento.

Qualora si verifichi la condizione, l'indicatore è **applicato** e il relativo punteggio assume valore 1.

Qualora il numero incarichi relativo all'attività Mod.IVA (anche se compreso nella dichiarazione unificata) sia uguale a zero, l'indicatore non è **applicabile**.

Per ogni singolo soggetto il valore della soglia inferiore provinciale di riferimento è ottenuto come media, ponderata per le frequenze di appartenenza alle diverse province, delle soglie inferiori provinciali di riferimento individuate per ogni provincia.

Per il dettaglio delle soglie inferiori provinciali di riferimento si rimanda al **Sub Allegato 50.E**.

COMPENSO MEDIO DELL'ATTIVITÀ CONTENZIOSO TRIBUTARIO ED ASSISTENZA DEL CONTRIBUENTE NELLA FASE PRECONTENZIOSA (COMPRESI GLI ISTITUTI C.D. DEFLATTIVI DEL CONTENZIOSO: ACCERTAMENTO CON ADESIONE, AUTOTUTELA, ECC.) MINORE DELLA SOGLIA INFERIORE PROVINCIALE DI RIFERIMENTO


L'indicatore verifica la plausibilità del compenso medio dell'attività Contenzioso tributario ed assistenza del contribuente nella fase precontenziosa (compresi gli istituti c.d. deflattivi del contenzioso: accertamento con adesione, autotutela, ecc.) rispetto al valore della soglia inferiore di compenso unitario definito a livello provinciale.

L'indicatore intercetta le situazioni in cui il compenso medio dell'attività è minore del corrispondente valore della soglia inferiore provinciale di riferimento.

Qualora si verifichi la condizione, l'indicatore è **applicato** e il relativo punteggio assume valore 1.

Qualora il numero incarichi relativo all'attività Contenzioso tributario ed assistenza del contribuente nella fase precontenziosa (compresi gli istituti c.d. deflattivi del contenzioso: accertamento con adesione, autotutela, ecc.) sia uguale a zero, l'indicatore non è **applicabile**.

Per ogni singolo soggetto il valore della soglia inferiore provinciale di riferimento è ottenuto come media, ponderata per le frequenze di appartenenza alle diverse province, delle soglie inferiori provinciali di riferimento individuate per ogni provincia.



Per il dettaglio delle soglie inferiori provinciali di riferimento si rimanda al **Sub Allegato 50.E**.

COMPENSO MEDIO DELL'ATTIVITÀ REDAZIONE BILANCI MINORE DELLA SOGLIA INFERIORE PROVINCIALE DI RIFERIMENTO

L'indicatore verifica la plausibilità del compenso medio dell'attività Redazione bilanci rispetto al valore della soglia inferiore di compenso unitario definito a livello provinciale.

L'indicatore intercetta le situazioni in cui il compenso medio dell'attività è minore del corrispondente valore della soglia inferiore provinciale di riferimento.

Qualora si verifichi la condizione, l'indicatore è **applicato** e il relativo punteggio assume valore 1.

Qualora il numero incarichi relativo all'attività Redazione bilanci sia uguale a zero, l'indicatore non è **applicabile**.

Per ogni singolo soggetto il valore della soglia inferiore provinciale di riferimento è ottenuto come media, ponderata per le frequenze di appartenenza alle diverse province, delle soglie inferiori provinciali di riferimento individuate per ogni provincia.

Per il dettaglio delle soglie inferiori provinciali di riferimento si rimanda al **Sub Allegato 50.E**.

COMPENSO MEDIO DELL'ATTIVITÀ INCARICHI DI REVISORE O COLLEGI SINDACALI IN ASSOCIAZIONI, FONDAZIONI, SOCIETÀ COOPERATIVE MINORE DELLA SOGLIA INFERIORE PROVINCIALE DI RIFERIMENTO

L'indicatore verifica la plausibilità del compenso medio dell'attività Incarichi di revisore o collegi sindacali in associazioni, fondazioni, società cooperative rispetto al valore della soglia inferiore di compenso unitario definito a livello provinciale.


L'indicatore intercetta le situazioni in cui il compenso medio dell'attività è minore del corrispondente valore della soglia inferiore provinciale di riferimento.

Qualora si verifichi la condizione, l'indicatore è **applicato** e il relativo punteggio assume valore 1.

Qualora il numero incarichi relativo all'attività Incarichi di revisore o collegi sindacali in associazioni, fondazioni, società cooperative sia uguale a zero, l'indicatore non è **applicabile**.

Per ogni singolo soggetto il valore della soglia inferiore provinciale di riferimento è ottenuto come media, ponderata per le frequenze di appartenenza alle diverse province, delle soglie inferiori provinciali di riferimento individuate per ogni provincia.

Per il dettaglio delle soglie inferiori provinciali di riferimento si rimanda al **Sub Allegato 50.E**.



COMPENSO MEDIO DELL'ATTIVITÀ COLLEGI SINDACALI (DIVERSI DA QUELLI INDICATI AL RIGO C17) MINORE DELLA SOGLIA INFERIORE PROVINCIALE DI RIFERIMENTO

L'indicatore verifica la plausibilità del compenso medio dell'attività Collegi sindacali (diversi da quelli indicati al rigo C17) rispetto al valore della soglia inferiore di compenso unitario definito a livello provinciale.

L'indicatore intercetta le situazioni in cui il compenso medio dell'attività è minore del corrispondente valore della soglia inferiore provinciale di riferimento.

Qualora si verifichi la condizione, l'indicatore è **applicato** e il relativo punteggio assume valore 1.

Qualora il numero incarichi relativo all'attività Collegi sindacali (diversi da quelli indicati al rigo C17) sia uguale a zero, l'indicatore non è **applicabile**.

Per ogni singolo soggetto il valore della soglia inferiore provinciale di riferimento è ottenuto come media, ponderata per le frequenze di appartenenza alle diverse province, delle soglie inferiori provinciali di riferimento individuate per ogni provincia.

Per il dettaglio delle soglie inferiori provinciali di riferimento si rimanda al **Sub Allegato 50.E**.

COMPENSO MEDIO DELL'ATTIVITÀ REVISIONE LEGALE IN ENTI PUBBLICI MINORE DELLA SOGLIA INFERIORE PROVINCIALE DI RIFERIMENTO

L'indicatore verifica la plausibilità del compenso medio dell'attività Revisione legale in Enti Pubblici rispetto al valore della soglia inferiore di compenso unitario definito a livello provinciale.


L'indicatore intercetta le situazioni in cui il compenso medio dell'attività è minore del corrispondente valore della soglia inferiore provinciale di riferimento.

Qualora si verifichi la condizione, l'indicatore è **applicato** e il relativo punteggio assume valore 1.

Qualora il numero incarichi relativo all'attività Revisione legale in Enti Pubblici sia uguale a zero, l'indicatore non è **applicabile**.

Per ogni singolo soggetto il valore della soglia inferiore provinciale di riferimento è ottenuto come media, ponderata per le frequenze di appartenenza alle diverse province, delle soglie inferiori provinciali di riferimento individuate per ogni provincia.

Per il dettaglio delle soglie inferiori provinciali di riferimento si rimanda al **Sub Allegato 50.E**.



COMPENSO MEDIO DELL'ATTIVITÀ REVISIONE LEGALE DIVERSA DA QUELLA DI CUI AL RIGO C19 MINORE DELLA SOGLIA INFERIORE PROVINCIALE DI RIFERIMENTO

L'indicatore verifica la plausibilità del compenso medio dell'attività Revisione legale diversa da quella di cui al rigo C19 rispetto al valore della soglia inferiore di compenso unitario definito a livello provinciale.

L'indicatore intercetta le situazioni in cui il compenso medio dell'attività è minore del corrispondente valore della soglia inferiore provinciale di riferimento.

Qualora si verifichi la condizione, l'indicatore è **applicato** e il relativo punteggio assume valore 1.

Qualora il numero incarichi relativo all'attività Revisione legale diversa da quella di cui al rigo C19 sia uguale a zero, l'indicatore non è **applicabile**.

Per ogni singolo soggetto il valore della soglia inferiore provinciale di riferimento è ottenuto come media, ponderata per le frequenze di appartenenza alle diverse province, delle soglie inferiori provinciali di riferimento individuate per ogni provincia.

Per il dettaglio delle soglie inferiori provinciali di riferimento si rimanda al **Sub Allegato 50.E**.

COMPENSO MEDIO DELL'ATTIVITÀ CONSULENZE E PARERI IN MATERIA CONTABILE, FISCALE E SOCIETARIA MINORE DELLA SOGLIA INFERIORE PROVINCIALE DI RIFERIMENTO

L'indicatore verifica la plausibilità del compenso medio dell'attività Consulenze e pareri in materia contabile, fiscale e societaria rispetto al valore della soglia inferiore di compenso unitario definito a livello provinciale.

L'indicatore intercetta le situazioni in cui il compenso medio dell'attività è minore del corrispondente valore della soglia inferiore provinciale di riferimento.

Qualora si verifichi la condizione, l'indicatore è **applicato** e il relativo punteggio assume valore 1.

Qualora il numero incarichi relativo all'attività Consulenze e pareri in materia contabile, fiscale e societaria sia uguale a zero, l'indicatore non è **applicabile**.

Per ogni singolo soggetto il valore della soglia inferiore provinciale di riferimento è ottenuto come media, ponderata per le frequenze di appartenenza alle diverse province, delle soglie inferiori provinciali di riferimento individuate per ogni provincia.

Per il dettaglio delle soglie inferiori provinciali di riferimento si rimanda al **Sub Allegato 50.E**.



COMPENSO MEDIO DELL'ATTIVITÀ CONSULENZA AZIENDALE, ORGANIZZATIVA E FINANZIARIA MINORE DELLA SOGLIA INFERIORE PROVINCIALE DI RIFERIMENTO

L'indicatore verifica la plausibilità del compenso medio dell'attività Consulenza aziendale, organizzativa e finanziaria rispetto al valore della soglia inferiore di compenso unitario definito a livello provinciale.

L'indicatore intercetta le situazioni in cui il compenso medio dell'attività è minore del corrispondente valore della soglia inferiore provinciale di riferimento.

Qualora si verifichi la condizione, l'indicatore è **applicato** e il relativo punteggio assume valore 1.

Qualora il numero incarichi relativo all'attività Consulenza aziendale, organizzativa e finanziaria sia uguale a zero, l'indicatore non è **applicabile**.

Per ogni singolo soggetto il valore della soglia inferiore provinciale di riferimento è ottenuto come media, ponderata per le frequenze di appartenenza alle diverse province, delle soglie inferiori provinciali di riferimento individuate per ogni provincia.

Per il dettaglio delle soglie inferiori provinciali di riferimento si rimanda al **Sub Allegato 50.E**.

COMPENSO MEDIO DELL'ATTIVITÀ CONSULENZA PER OPERAZIONI STRAORDINARIE (FUSIONI, TRASFORMAZIONI, SCISSIONI, CONFERIMENTI, CESSIONI, ECC.) MINORE DELLA SOGLIA INFERIORE PROVINCIALE DI RIFERIMENTO

L'indicatore verifica la plausibilità del compenso medio dell'attività Consulenza per operazioni straordinarie (fusioni, trasformazioni, scissioni, conferimenti, cessioni, ecc.) rispetto al valore della soglia inferiore di compenso unitario definito a livello provinciale.


L'indicatore intercetta le situazioni in cui il compenso medio dell'attività è minore del corrispondente valore della soglia inferiore provinciale di riferimento.

Qualora si verifichi la condizione, l'indicatore è **applicato** e il relativo punteggio assume valore 1.

Qualora il numero incarichi relativo all'attività Consulenza per operazioni straordinarie (fusioni, trasformazioni, scissioni, conferimenti, cessioni, ecc.) sia uguale a zero, l'indicatore non è **applicabile**.

Per ogni singolo soggetto il valore della soglia inferiore provinciale di riferimento è ottenuto come media, ponderata per le frequenze di appartenenza alle diverse province, delle soglie inferiori provinciali di riferimento individuate per ogni provincia.

Per il dettaglio delle soglie inferiori provinciali di riferimento si rimanda al **Sub Allegato 50.E**.



COMPENSO MEDIO DELL'ATTIVITÀ PERIZIE E CONSULENZE TECNICHE DI PARTE MINORE DELLA SOGLIA INFERIORE PROVINCIALE DI RIFERIMENTO

L'indicatore verifica la plausibilità del compenso medio dell'attività Perizie e consulenze tecniche di parte rispetto al valore della soglia inferiore di compenso unitario definito a livello provinciale.

L'indicatore intercetta le situazioni in cui il compenso medio dell'attività è minore del corrispondente valore della soglia inferiore provinciale di riferimento.

Qualora si verifichi la condizione, l'indicatore è **applicato** e il relativo punteggio assume valore 1.

Qualora il numero incarichi relativo all'attività Perizie e consulenze tecniche di parte sia uguale a zero, l'indicatore non è **applicabile**.

Per ogni singolo soggetto il valore della soglia inferiore provinciale di riferimento è ottenuto come media, ponderata per le frequenze di appartenenza alle diverse province, delle soglie inferiori provinciali di riferimento individuate per ogni provincia.

Per il dettaglio delle soglie inferiori provinciali di riferimento si rimanda al **Sub Allegato 50.E**.

COMPENSO MEDIO DELL'ATTIVITÀ CONSULENZA IN MATERIA DI PROCEDURE CONCORSUALI (DIVERSA DA QUELLA PREVISTA DALLA VARIABILE C24) MINORE DELLA SOGLIA INFERIORE PROVINCIALE DI RIFERIMENTO

L'indicatore verifica la plausibilità del compenso medio dell'attività Consulenza in materia di procedure concorsuali (diversa da quella prevista dalla variabile C24) rispetto al valore della soglia inferiore di compenso unitario definito a livello provinciale.

L'indicatore intercetta le situazioni in cui il compenso medio dell'attività è minore del corrispondente valore della soglia inferiore provinciale di riferimento.

Qualora si verifichi la condizione, l'indicatore è **applicato** e il relativo punteggio assume valore 1.

Qualora il numero incarichi relativo all'attività Consulenza in materia di procedure concorsuali (diversa da quella prevista dalla variabile C24) sia uguale a zero, l'indicatore non è **applicabile**.

Per ogni singolo soggetto il valore della soglia inferiore provinciale di riferimento è ottenuto come media, ponderata per le frequenze di appartenenza alle diverse province, delle soglie inferiori provinciali di riferimento individuate per ogni provincia.

Per il dettaglio delle soglie inferiori provinciali di riferimento si rimanda al **Sub Allegato 50.E**.



COMPENSO MEDIO DELL'ATTIVITÀ PERIZIE E CONSULENZE TECNICHE D'UFFICIO MINORE DELLA SOGLIA INFERIORE PROVINCIALE DI RIFERIMENTO

L'indicatore verifica la plausibilità del compenso medio dell'attività Perizie e consulenze tecniche d'ufficio rispetto al valore della soglia inferiore di compenso unitario definito a livello provinciale.

L'indicatore intercetta le situazioni in cui il compenso medio dell'attività è minore del corrispondente valore della soglia inferiore provinciale di riferimento.

Qualora si verifichi la condizione, l'indicatore è **applicato** e il relativo punteggio assume valore 1.

Qualora il numero incarichi relativo all'attività Perizie e consulenze tecniche d'ufficio sia uguale a zero, l'indicatore non è **applicabile**.

Per ogni singolo soggetto il valore della soglia inferiore provinciale di riferimento è ottenuto come media, ponderata per le frequenze di appartenenza alle diverse province, delle soglie inferiori provinciali di riferimento individuate per ogni provincia.

Per il dettaglio delle soglie inferiori provinciali di riferimento si rimanda al **Sub Allegato 50.E**.

COMPENSO MEDIO DELL'ATTIVITÀ INCARICHI GIUDIZIALI MINORE DELLA SOGLIA INFERIORE PROVINCIALE DI RIFERIMENTO

L'indicatore verifica la plausibilità del compenso medio dell'attività Incarichi giudiziari rispetto al valore della soglia inferiore di compenso unitario definito a livello provinciale.

L'indicatore intercetta le situazioni in cui il compenso medio dell'attività è minore del corrispondente valore della soglia inferiore provinciale di riferimento.

Qualora si verifichi la condizione, l'indicatore è **applicato** e il relativo punteggio assume valore 1.

Qualora il numero incarichi relativo all'attività Incarichi giudiziari sia uguale a zero, l'indicatore non è **applicabile**.

Per ogni singolo soggetto il valore della soglia inferiore provinciale di riferimento è ottenuto come media, ponderata per le frequenze di appartenenza alle diverse province, delle soglie inferiori provinciali di riferimento individuate per ogni provincia.

Per il dettaglio delle soglie inferiori provinciali di riferimento si rimanda al **Sub Allegato 50.E**.

COMPENSO MEDIO DELL'ATTIVITÀ PROCEDURE CONCORSUALI MINORE DELLA SOGLIA INFERIORE PROVINCIALE DI RIFERIMENTO

L'indicatore verifica la plausibilità del compenso medio dell'attività Procedure concorsuali rispetto al valore della soglia inferiore di compenso unitario definito a livello provinciale.



L'indicatore intercetta le situazioni in cui il compenso medio dell'attività è minore del corrispondente valore della soglia inferiore provinciale di riferimento.

Qualora si verifichi la condizione, l'indicatore è **applicato** e il relativo punteggio assume valore 1.

Qualora il numero incarichi relativo all'attività Procedure concorsuali sia uguale a zero, l'indicatore non è **applicabile**.

Per ogni singolo soggetto il valore della soglia inferiore provinciale di riferimento è ottenuto come media, ponderata per le frequenze di appartenenza alle diverse province, delle soglie inferiori provinciali di riferimento individuate per ogni provincia.

Per il dettaglio delle soglie inferiori provinciali di riferimento si rimanda al **Sub Allegato 50.E**.

COMPENSO MEDIO DELL'ATTIVITÀ CONVEGNI E CORSI DI FORMAZIONE MINORE DELLA SOGLIA INFERIORE PROVINCIALE DI RIFERIMENTO

L'indicatore verifica la plausibilità del compenso medio dell'attività Convegni e corsi di formazione rispetto al valore della soglia inferiore di compenso unitario definito a livello provinciale.

L'indicatore intercetta le situazioni in cui il compenso medio dell'attività è minore del corrispondente valore della soglia inferiore provinciale di riferimento.

Qualora si verifichi la condizione, l'indicatore è **applicato** e il relativo punteggio assume valore 1.

Qualora il numero incarichi relativo all'attività Convegni e corsi di formazione sia uguale a zero, l'indicatore non è **applicabile**.

Per ogni singolo soggetto il valore della soglia inferiore provinciale di riferimento è ottenuto come media, ponderata per le frequenze di appartenenza alle diverse province, delle soglie inferiori provinciali di riferimento individuate per ogni provincia.


Per il dettaglio delle soglie inferiori provinciali di riferimento si rimanda al **Sub Allegato 50.E**.

COMPENSO MEDIO DELL'ATTIVITÀ CALCOLO E STAMPA DI DOCUMENTAZIONE IN MATERIA DI LAVORO (1 UNITÀ DI PERSONALE) MINORE DELLA SOGLIA INFERIORE PROVINCIALE DI RIFERIMENTO

L'indicatore verifica la plausibilità del compenso medio dell'attività Calcolo e stampa di documentazione in materia di lavoro (1 unità di personale) rispetto al valore della soglia inferiore di compenso unitario definito a livello provinciale.

L'indicatore intercetta le situazioni in cui il compenso medio dell'attività è minore del corrispondente valore della soglia inferiore provinciale di riferimento.

Qualora si verifichi la condizione, l'indicatore è **applicato** e il relativo punteggio assume valore 1.



Qualora il numero incarichi relativo all'attività Calcolo e stampa di documentazione in materia di lavoro (1 unità di personale) sia uguale a zero, l'indicatore non è **applicabile**.

Per ogni singolo soggetto il valore della soglia inferiore provinciale di riferimento è ottenuto come media, ponderata per le frequenze di appartenenza alle diverse province, delle soglie inferiori provinciali di riferimento individuate per ogni provincia.

Per il dettaglio delle soglie inferiori provinciali di riferimento si rimanda al **Sub Allegato 50.E**.

COMPENSO MEDIO DELL'ATTIVITÀ CALCOLO E STAMPA DI DOCUMENTAZIONE IN MATERIA DI LAVORO (DA 2 A 10 UNITÀ DI PERSONALE) MINORE DELLA SOGLIA INFERIORE PROVINCIALE DI RIFERIMENTO

L'indicatore verifica la plausibilità del compenso medio dell'attività Calcolo e stampa di documentazione in materia di lavoro (da 2 a 10 unità di personale) rispetto al valore della soglia inferiore di compenso unitario definito a livello provinciale.

L'indicatore intercetta le situazioni in cui il compenso medio dell'attività è minore del corrispondente valore della soglia inferiore provinciale di riferimento.

Qualora si verifichi la condizione, l'indicatore è **applicato** e il relativo punteggio assume valore 1.

Qualora il numero incarichi relativo all'attività Calcolo e stampa di documentazione in materia di lavoro (da 2 a 10 unità di personale) sia uguale a zero, l'indicatore non è **applicabile**.

Per ogni singolo soggetto il valore della soglia inferiore provinciale di riferimento è ottenuto come media, ponderata per le frequenze di appartenenza alle diverse province, delle soglie inferiori provinciali di riferimento individuate per ogni provincia.

Per il dettaglio delle soglie inferiori provinciali di riferimento si rimanda al **Sub Allegato 50.E**.

COMPENSO MEDIO DELL'ATTIVITÀ CALCOLO E STAMPA DI DOCUMENTAZIONE IN MATERIA DI LAVORO (OLTRE 10 UNITÀ DI PERSONALE) MINORE DELLA SOGLIA INFERIORE PROVINCIALE DI RIFERIMENTO

L'indicatore verifica la plausibilità del compenso medio dell'attività Calcolo e stampa di documentazione in materia di lavoro (oltre 10 unità di personale) rispetto al valore della soglia inferiore di compenso unitario definito a livello provinciale.

L'indicatore intercetta le situazioni in cui il compenso medio dell'attività è minore del corrispondente valore della soglia inferiore provinciale di riferimento.



Qualora si verifichi la condizione, l'indicatore è **applicato** e il relativo punteggio assume valore 1.

Qualora il numero incarichi relativo all'attività Calcolo e stampa di documentazione in materia di lavoro (oltre 10 unità di personale) sia uguale a zero, l'indicatore non è **applicabile**.

Per ogni singolo soggetto il valore della soglia inferiore provinciale di riferimento è ottenuto come media, ponderata per le frequenze di appartenenza alle diverse province, delle soglie inferiori provinciali di riferimento individuate per ogni provincia.

Per il dettaglio delle soglie inferiori provinciali di riferimento si rimanda al **Sub Allegato 50.E**.

COMPENSO MEDIO DELL'ATTIVITÀ PARTECIPAZIONE A CONSIGLI D'AMMINISTRAZIONE O INCARICHI IN ORGANISMI DI CATEGORIA MINORE DELLA SOGLIA INFERIORE PROVINCIALE DI RIFERIMENTO

L'indicatore verifica la plausibilità del compenso medio dell'attività Partecipazione a Consigli d'Amministrazione o incarichi in organismi di categoria rispetto al valore della soglia inferiore di compenso unitario definito a livello provinciale.

L'indicatore intercetta le situazioni in cui il compenso medio dell'attività è minore del corrispondente valore della soglia inferiore provinciale di riferimento.

Qualora si verifichi la condizione, l'indicatore è **applicato** e il relativo punteggio assume valore 1.

Qualora il numero incarichi relativo all'attività Partecipazione a Consigli d'Amministrazione o incarichi in organismi di categoria sia uguale a zero, l'indicatore non è **applicabile**.

Per ogni singolo soggetto il valore della soglia inferiore provinciale di riferimento è ottenuto come media, ponderata per le frequenze di appartenenza alle diverse province, delle soglie inferiori provinciali di riferimento individuate per ogni provincia.

Per il dettaglio delle soglie inferiori provinciali di riferimento si rimanda al **Sub Allegato 50.E**.


COMPENSO MEDIO DELL'ATTIVITÀ ATTIVITÀ DI CONCILIAZIONE MINORE DELLA SOGLIA INFERIORE PROVINCIALE DI RIFERIMENTO

L'indicatore verifica la plausibilità del compenso medio dell'attività Attività di conciliazione rispetto al valore della soglia inferiore di compenso unitario definito a livello provinciale.

L'indicatore intercetta le situazioni in cui il compenso medio dell'attività è minore del corrispondente valore della soglia inferiore provinciale di riferimento.

Qualora si verifichi la condizione, l'indicatore è **applicato** e il relativo punteggio assume valore 1.

Qualora il numero incarichi relativo all'attività Attività di conciliazione sia uguale a zero, l'indicatore non è **applicabile**.



Per ogni singolo soggetto il valore della soglia inferiore provinciale di riferimento è ottenuto come media, ponderata per le frequenze di appartenenza alle diverse province, delle soglie inferiori provinciali di riferimento individuate per ogni provincia.

Per il dettaglio delle soglie inferiori provinciali di riferimento si rimanda al **Sub Allegato 50.E**.

COMPENSO MEDIO DELL'ATTIVITÀ CONTABILITÀ SEMPLIFICATA, CONSULENZA IN MATERIA FISCALE (COMPRESSE DICHIARAZIONI FISCALI) E SOCIETARIA MINORE DELLA SOGLIA INFERIORE PROVINCIALE DI RIFERIMENTO

L'indicatore verifica la plausibilità del compenso medio dell'attività Contabilità semplificata, consulenza in materia fiscale (comprese dichiarazioni fiscali) e societaria rispetto al valore della soglia inferiore di compenso unitario definito a livello provinciale.

L'indicatore intercetta le situazioni in cui il compenso medio dell'attività è minore del corrispondente valore della soglia inferiore provinciale di riferimento.

Qualora si verifichi la condizione, l'indicatore è **applicato** e il relativo punteggio assume valore 1.

Qualora il numero incarichi relativo all'attività Contabilità semplificata, consulenza in materia fiscale (comprese dichiarazioni fiscali) e societaria sia uguale a zero, l'indicatore non è **applicabile**.

Per ogni singolo soggetto il valore della soglia inferiore provinciale di riferimento è ottenuto come media, ponderata per le frequenze di appartenenza alle diverse province, delle soglie inferiori provinciali di riferimento individuate per ogni provincia.

Per il dettaglio delle soglie inferiori provinciali di riferimento si rimanda al **Sub Allegato 50.E**.

COMPENSO MEDIO DELL'ATTIVITÀ CONTABILITÀ ORDINARIA, CONSULENZA IN MATERIA FISCALE (COMPRESSE DICHIARAZIONI FISCALI) E SOCIETARIA MINORE DELLA SOGLIA INFERIORE PROVINCIALE DI RIFERIMENTO

L'indicatore verifica la plausibilità del compenso medio dell'attività Contabilità ordinaria, consulenza in materia fiscale (comprese dichiarazioni fiscali) e societaria rispetto al valore della soglia inferiore di compenso unitario definito a livello provinciale.

L'indicatore intercetta le situazioni in cui il compenso medio dell'attività è minore del corrispondente valore della soglia inferiore provinciale di riferimento.

Qualora si verifichi la condizione, l'indicatore è **applicato** e il relativo punteggio assume valore 1.

Qualora il numero incarichi relativo all'attività Contabilità ordinaria, consulenza in materia fiscale (comprese dichiarazioni fiscali) e societaria sia uguale a zero, l'indicatore non è **applicabile**.



Per ogni singolo soggetto il valore della soglia inferiore provinciale di riferimento è ottenuto come media, ponderata per le frequenze di appartenenza alle diverse province, delle soglie inferiori provinciali di riferimento individuate per ogni provincia.

Per il dettaglio delle soglie inferiori provinciali di riferimento si rimanda al **Sub Allegato 50.E**.

COMPENSO MEDIO DELL'ATTIVITÀ CONTABILITÀ SEMPLIFICATA, CONSULENZA IN MATERIA FISCALE (COMPRESSE DICHIARAZIONI FISCALI) E SOCIETARIA, CALCOLO E STAMPA DI DOCUMENTAZIONE IN MATERIA DI LAVORO MINORE DELLA SOGLIA INFERIORE PROVINCIALE DI RIFERIMENTO

L'indicatore verifica la plausibilità del compenso medio dell'attività Contabilità semplificata, consulenza in materia fiscale (comprese dichiarazioni fiscali) e societaria, calcolo e stampa di documentazione in materia di lavoro rispetto al valore della soglia inferiore di compenso unitario definito a livello provinciale.

L'indicatore intercetta le situazioni in cui il compenso medio dell'attività è minore del corrispondente valore della soglia inferiore provinciale di riferimento.

Qualora si verifichi la condizione, l'indicatore è **applicato** e il relativo punteggio assume valore 1.

Qualora il numero incarichi relativo all'attività Contabilità semplificata, consulenza in materia fiscale (comprese dichiarazioni fiscali) e societaria, calcolo e stampa di documentazione in materia di lavoro sia uguale a zero, l'indicatore non è **applicabile**.

Per ogni singolo soggetto il valore della soglia inferiore provinciale di riferimento è ottenuto come media, ponderata per le frequenze di appartenenza alle diverse province, delle soglie inferiori provinciali di riferimento individuate per ogni provincia.


Per il dettaglio delle soglie inferiori provinciali di riferimento si rimanda al **Sub Allegato 50.E**.

COMPENSO MEDIO DELL'ATTIVITÀ CONTABILITÀ ORDINARIA, CONSULENZA IN MATERIA FISCALE (COMPRESSE DICHIARAZIONI FISCALI) E SOCIETARIA, CALCOLO E STAMPA DI DOCUMENTAZIONE IN MATERIA DI LAVORO MINORE DELLA SOGLIA INFERIORE PROVINCIALE DI RIFERIMENTO

L'indicatore verifica la plausibilità del compenso medio dell'attività Contabilità ordinaria, consulenza in materia fiscale (comprese dichiarazioni fiscali) e societaria, calcolo e stampa di documentazione in materia di lavoro rispetto al valore della soglia inferiore di compenso unitario definito a livello provinciale.

L'indicatore intercetta le situazioni in cui il compenso medio dell'attività è minore del corrispondente valore della soglia inferiore provinciale di riferimento.

Qualora si verifichi la condizione, l'indicatore è **applicato** e il relativo punteggio assume valore 1.



Qualora il numero incarichi relativo all'attività Contabilità ordinaria, consulenza in materia fiscale (comprese dichiarazioni fiscali) e societaria, calcolo e stampa di documentazione in materia di lavoro sia uguale a zero, l'indicatore non è **applicabile**.

Per ogni singolo soggetto il valore della soglia inferiore provinciale di riferimento è ottenuto come media, ponderata per le frequenze di appartenenza alle diverse province, delle soglie inferiori provinciali di riferimento individuate per ogni provincia.

Per il dettaglio delle soglie inferiori provinciali di riferimento si rimanda al **Sub Allegato 50.E**.

COMPENSO MEDIO DELL'ATTIVITÀ CONTABILITÀ ORDINARIA, BILANCIO E DICHIARAZIONI FISCALI MINORE DELLA SOGLIA INFERIORE PROVINCIALE DI RIFERIMENTO

L'indicatore verifica la plausibilità del compenso medio dell'attività Contabilità ordinaria, bilancio e dichiarazioni fiscali rispetto al valore della soglia inferiore di compenso unitario definito a livello provinciale.

L'indicatore intercetta le situazioni in cui il compenso medio dell'attività è minore del corrispondente valore della soglia inferiore provinciale di riferimento.

Qualora si verifichi la condizione, l'indicatore è **applicato** e il relativo punteggio assume valore 1.

Qualora il numero incarichi relativo all'attività Contabilità ordinaria, bilancio e dichiarazioni fiscali sia uguale a zero, l'indicatore non è **applicabile**.

Per ogni singolo soggetto il valore della soglia inferiore provinciale di riferimento è ottenuto come media, ponderata per le frequenze di appartenenza alle diverse province, delle soglie inferiori provinciali di riferimento individuate per ogni provincia.

Per il dettaglio delle soglie inferiori provinciali di riferimento si rimanda al **Sub Allegato 50.E**.


COMPENSO MEDIO DELL'ATTIVITÀ CONTABILITÀ SEMPLIFICATA E DICHIARAZIONI FISCALI MINORE DELLA SOGLIA INFERIORE PROVINCIALE DI RIFERIMENTO

L'indicatore verifica la plausibilità del compenso medio dell'attività Contabilità semplificata e dichiarazioni fiscali rispetto al valore della soglia inferiore di compenso unitario definito a livello provinciale.

L'indicatore intercetta le situazioni in cui il compenso medio dell'attività è minore del corrispondente valore della soglia inferiore provinciale di riferimento.

Qualora si verifichi la condizione, l'indicatore è **applicato** e il relativo punteggio assume valore 1.

Qualora il numero incarichi relativo all'attività Contabilità semplificata e dichiarazioni fiscali sia uguale a zero, l'indicatore non è **applicabile**.



Per ogni singolo soggetto il valore della soglia inferiore provinciale di riferimento è ottenuto come media, ponderata per le frequenze di appartenenza alle diverse province, delle soglie inferiori provinciali di riferimento individuate per ogni provincia.

Per il dettaglio delle soglie inferiori provinciali di riferimento si rimanda al **Sub Allegato 50.E**.

COMPENSO MEDIO DELL'ATTIVITÀ CONSULENZA CONTABILE, BILANCIO E DICHIARAZIONI FISCALI MINORE DELLA SOGLIA INFERIORE PROVINCIALE DI RIFERIMENTO

L'indicatore verifica la plausibilità del compenso medio dell'attività Consulenza contabile, bilancio e dichiarazioni fiscali rispetto al valore della soglia inferiore di compenso unitario definito a livello provinciale.


L'indicatore intercetta le situazioni in cui il compenso medio dell'attività è minore del corrispondente valore della soglia inferiore provinciale di riferimento.

Qualora si verifichi la condizione, l'indicatore è **applicato** e il relativo punteggio assume valore 1.

Qualora il numero incarichi relativo all'attività Consulenza contabile, bilancio e dichiarazioni fiscali sia uguale a zero, l'indicatore non è **applicabile**.

Per ogni singolo soggetto il valore della soglia inferiore provinciale di riferimento è ottenuto come media, ponderata per le frequenze di appartenenza alle diverse province, delle soglie inferiori provinciali di riferimento individuate per ogni provincia.

Per il dettaglio delle soglie inferiori provinciali di riferimento si rimanda al **Sub Allegato 50.E**.



SUB ALLEGATI

SUB ALLEGATO 50.A – ASSEGNAZIONE AI MOB

In fase di applicazione, per l'assegnazione dei contribuenti ai MoB viene utilizzata una combinazione di due tecniche statistiche di tipo multivariato (analisi fattoriali e modelli di mistura finita) che utilizza le seguenti variabili:

Analisi fattoriale	Nome variabile	Descrizione variabile
Gamma dei servizi offerti	CONTAB_E_DICHIAR_P	Contabilità, bilancio e dichiarazioni fiscali
	REVIS_LEG_E_COLL_SIND_P	Revisione legale e Collegi sindacali
	PRESTAZIONI_A_FORFAIT_P	Fornitura di pacchetti integrati di servizi remunerati a forfait
Strutture di spesa / Relazione con il committente	SOCI_P	Numero di soci
	DIP_COCO_N	Numero di dipendenti e collaboratori (professionista che opera in forma individuale)
	MODORG_ASS_PROF_SN	Modalità organizzativa: Attività esercitata in forma collettiva
	COMMIT_PRINC_P	Rilevanza del committente principale

Sulla base di tali variabili, il contribuente viene assegnato ad uno o più MoB attraverso l'attribuzione di una probabilità di appartenenza, come descritto nell'**Allegato 84**.

Le matrici ed i vettori per il calcolo delle probabilità di appartenenza ai MoB sono riportati nell'**Allegato 111**.



SUB ALLEGATO 50.B – FUNZIONE “COMPENSI PER ADDETTO”

Di seguito viene riportato l'elenco delle variabili e dei coefficienti della funzione di regressione "Compensi per addetto", con la spiegazione dei coefficienti.

VARIABILI	COEFFICIENTE	INTERPRETAZIONE DEL COEFFICIENTE STIMATO
Valore dei beni strumentali mobili	(*) 0,098284288296409	Un aumento dell'1% della variabile determina un aumento dello 0,10% del Compenso stimato
Ammortamenti per beni mobili strumentali	(*) 0,058248797510654	Un aumento dell'1% della variabile determina un aumento dello 0,06% del Compenso stimato
Spese per prestazioni di lavoro dipendente + Spese per prestazioni di collaborazione coordinata e continuativa	(*) 0,170648497670264	Un aumento dell'1% della variabile determina un aumento dello 0,17% del Compenso stimato
Compensi corrisposti a terzi per prestazioni direttamente afferenti l'attività professionale e artistica	(*) 0,203281514364887	Un aumento dell'1% della variabile determina un aumento dello 0,20% del Compenso stimato
Consumi + Altre spese	(*) 0,500598180444447	Un aumento dell'1% della variabile determina un aumento dello 0,50% del Compenso stimato
Quota numero Dipendenti	-0,247888573933170	Un dipendente presenta una produttività inferiore del 24,79% in termini di Compenso stimato
Rilevanza dei compensi a terzi	0,153817903127719	Un aumento dell'1% della variabile determina un aumento dello 0,15% del Compenso stimato
Età professionale fino a un anno	-0,098766298300284	La condizione di 'Età professionale fino a un anno' determina una diminuzione del 9,88% del Compenso stimato
Età professionale da 2 a 3 anni	-0,052709375295119	La condizione di 'Età professionale da 2 a 3 anni' determina una diminuzione del 5,27% del Compenso stimato
Età professionale da 4 a 6 anni	-0,028674344202308	La condizione di 'Età professionale da 4 a 6 anni' determina una diminuzione del 2,87% del Compenso stimato
Età professionale oltre 35 anni	-0,051801339778055	La condizione di 'Età professionale oltre 35 anni' determina una diminuzione del 5,18% del Compenso stimato
Lavoro dipendente a tempo pieno o a tempo parziale	-0,241206581054097	La condizione di 'Lavoro dipendente a tempo pieno o a tempo parziale' determina una diminuzione del 24,12% del Compenso stimato
Pensionato	-0,097958146882153	La condizione di 'Pensionato' determina una diminuzione del 9,80% del Compenso stimato
Altre attività professionali e/o di impresa	-0,087993660405229	La condizione di 'Altre attività professionali e/o di impresa' determina una diminuzione dell'8,80% del Compenso stimato
Probabilità di appartenenza al MoB 2 - Professionisti che in genere svolgono attività diversificate	0,088928113535315	L'appartenenza al MoB determina un aumento dell'8,89% del Compenso stimato
Probabilità di appartenenza al MoB 3 - Professionisti che in genere si avvalgono di dipendenti e/o collaboratori	-0,059548892663834	L'appartenenza al MoB determina una diminuzione del 5,95% del Compenso stimato
Probabilità di appartenenza al MoB 4 - Professionisti che in genere erogano gruppi di prestazioni remunerate a forfait	0,055802466405941	L'appartenenza al MoB determina un aumento del 5,58% del Compenso stimato
Probabilità di appartenenza al MoB 5 - Professionisti che generalmente operano in forma collettiva	0,096354997579193	L'appartenenza al MoB determina un aumento del 9,64% del Compenso stimato
Probabilità di appartenenza al MoB 6 - Professionisti che in genere svolgono l'attività di sindaco e/o di revisore contabile	0,219056394420929	L'appartenenza al MoB determina un aumento del 21,91% del Compenso stimato



	VARIABILI	COEFFICIENTE	INTERPRETAZIONE DEL COEFFICIENTE STIMATO
	Probabilità di appartenenza al Mob 7 - Professionisti che in genere svolgono l'attività prevalentemente per il committente principale	0,083776330321639	L'appartenenza al Mob determina un aumento dell'8,38% del Compenso stimato
	Territorialità generale, a livello comunale relativa al gruppo 2	-0,117662542745671	La condizione di Territorialità generale, a livello comunale relativa al gruppo 2' determina una diminuzione dell'11,77% del Compenso stimato
	Territorialità generale, a livello comunale relativa al gruppo 5	-0,165996828049858	La condizione di Territorialità generale, a livello comunale relativa al gruppo 5' determina una diminuzione del 16,60% del Compenso stimato
VARIABILI TERRITORIALI	Territorialità del livello del reddito medio imponibile ai fini dell'addizionale IRPEF, a livello comunale	0,202030233421254	La localizzazione nei comuni a più alto livello del reddito medio imponibile determina un aumento del 20,20% del Compenso stimato
	Indice di concentrazione della domanda a livello provinciale	0,129079942099349	La localizzazione nelle province a più alto indice di concentrazione della domanda determina un aumento del 12,91% del Compenso stimato
	Indice di concentrazione dell'offerta a livello provinciale	-0,100878488787309	La localizzazione nelle province a più alto indice di concentrazione dell'offerta determina una diminuzione del 10,09% del Compenso stimato
MISURE DI CICLO DI SETTORE	Tasso di occupazione a livello regionale	0,008744150488778	Una diminuzione di un punto del 'Tasso di occupazione a livello regionale' determina una flessione dello 0,87% del Compenso stimato
	(Valore dei beni strumentali mobili) ²	-0,006327608438780	Un aumento dell'1% della variabile determina una diminuzione dello 0,006% del Compenso stimato
ECONOMIE DI SCALA E/O SOSTITUZIONE	(Consumi + Altre spese) ²	-0,010019282489369	Un aumento dell'1% della variabile determina una diminuzione dello 0,01% del Compenso stimato
	(Valore dei beni strumentali mobili) x (Compensi corrisposti a terzi per prestazioni direttamente afferenti l'attività professionale e artistica)	-0,001599850544459	Un aumento dell'1% della variabile determina una diminuzione dello 0,002% del Compenso stimato
INTERCETTA	Valore dell'intercetta del modello di stima	1,541653661608687	
Coefficiente di rivalutazione		1,007613211401411	
Coefficiente individuale		Vedasi Allegato 85	

(¹) Le variabili contabili (XC) sono utilizzate in stima come $LN[1 + XC / (N^{\circ} \text{addetti} \times 1.000)]$

(²) Le variabili numeriche (XN) sono utilizzate in stima come $LN[1 + XN / (N^{\circ} \text{addetti})]$

(³) La variabile relativa al numero degli addetti è utilizzata in stima come $LN(1 + N^{\circ} \text{addetti})$

(⁴) Ciascuna variabile (XS) del prodotto è utilizzata in stima come $LN(1 + XS)$

Le misure di ciclo settoriale e l'indice di concentrazione della domanda/offerta relativi al periodo di imposta di applicazione saranno pubblicati con apposito Decreto ai sensi dell'art. 9-bis comma 2 del DL 50 del 24 aprile 2017 convertito nella Legge n. 96 del 21 giugno 2017.



SUB ALLEGATO 50.C – FUNZIONE “VALORE AGGIUNTO PER ADDETTO”

Di seguito viene riportato l'elenco delle variabili e dei coefficienti della funzione di regressione "Valore aggiunto per addetto", con la spiegazione dei coefficienti.

VARIABILI	COEFFICIENTE	INTERPRETAZIONE DEL COEFFICIENTE STIMATO
Valore dei beni strumentali mobili	(*) 0,090434574394472	Un aumento dell'1% della variabile determina un aumento dello 0,09% del VA stimato
Ammortamenti per beni mobili strumentali	(*) 0,086635373318455	Un aumento dell'1% della variabile determina un aumento dello 0,09% del VA stimato
Spese per prestazioni di lavoro dipendente + Spese per prestazioni di collaborazione coordinata e continuativa	(*) 0,237780855453093	Un aumento dell'1% della variabile determina un aumento dello 0,24% del VA stimato
Compensi corrisposti a terzi per prestazioni direttamente afferenti l'attività professionale e artistica	(*) 0,089447608062534	Un aumento dell'1% della variabile determina un aumento dello 0,09% del VA stimato
Consumi + Altre spese	(*) 0,260862068457253	Un aumento dell'1% della variabile determina un aumento dello 0,26% del VA stimato
Quota numero Dipendenti	-0,324799477810474	Un dipendente presenta una produttività inferiore del 32,48% in termini di VA stimato
Rilevanza dei compensi a terzi	0,070135361036334	Un aumento dell'1% della variabile determina un aumento dello 0,07% del VA stimato
Età professionale fino a un anno	-0,136576212548920	La condizione di 'Età professionale fino a un anno' determina una diminuzione del 13,66% del VA stimato
Età professionale da 2 a 3 anni	-0,069871499434727	La condizione di 'Età professionale da 2 a 3 anni' determina una diminuzione del 6,99% del VA stimato
Età professionale da 4 a 6 anni	-0,031720694317638	La condizione di 'Età professionale da 4 a 6 anni' determina una diminuzione del 3,17% del VA stimato
Età professionale oltre 35 anni	-0,076413655349347	La condizione di 'Età professionale oltre 35 anni' determina una diminuzione del 7,64% del VA stimato
Lavoro dipendente a tempo pieno o a tempo parziale	-0,3052222104467841	La condizione di 'Lavoro dipendente a tempo pieno o a tempo parziale' determina una diminuzione del 30,52% del VA stimato
Pensionato	-0,128308384015703	La condizione di 'Pensionato' determina una diminuzione del 12,83% del VA stimato
Altre attività professionali e/o di impresa	-0,115415656559997	La condizione di 'Altre attività professionali e/o di impresa' determina una diminuzione dell'11,54% del VA stimato
Probabilità di appartenenza al MoB 2 - Professionisti che in genere svolgono attività diversificate	0,129140593393928	L'appartenenza al MoB determina un aumento del 12,91% del VA stimato
Probabilità di appartenenza al MoB 3 - Professionisti che in genere si avvalgono di dipendenti e/o collaboratori	-0,070777555025510	L'appartenenza al MoB determina una diminuzione del 7,08% del VA stimato
Probabilità di appartenenza al MoB 4 - Professionisti che in genere erogano gruppi di prestazioni remunerate a forfait	0,073320548693959	L'appartenenza al MoB determina un aumento del 7,33% del VA stimato
Probabilità di appartenenza al MoB 5 - Professionisti che generalmente operano in forma collettiva	0,100982433365456	L'appartenenza al MoB determina un aumento del 10,10% del VA stimato
Probabilità di appartenenza al MoB 6 - Professionisti che in genere svolgono l'attività di sindaco e/o di revisore contabile	0,287226531053326	L'appartenenza al MoB determina un aumento del 28,72% del VA stimato



	VARIABILI	COEFFICIENTE	INTERPRETAZIONE DEL COEFFICIENTE STIMATO
	Probabilità di appartenenza al Mob 7 - Professionisti che in genere svolgono l'attività prevalentemente per il committente principale	0,126468728732163	L'appartenenza al Mob determina un aumento del 12,65% del VA stimato
	Territorialità generale, a livello comunale relativa al gruppo 2	-0,129475017446037	La condizione di Territorialità generale, a livello comunale relativa al gruppo 2' determina una diminuzione del 12,95% del VA stimato
	Territorialità generale, a livello comunale relativa al gruppo 5	-0,157848630492225	La condizione di Territorialità generale, a livello comunale relativa al gruppo 5' determina una diminuzione del 15,78% del VA stimato
VARIABILI TERRITORIALI	Territorialità del livello del reddito medio imponibile ai fini dell'addizionale IRPEF, a livello comunale	0,136488827495878	La localizzazione nei comuni a più alto livello del reddito medio imponibile determina un aumento del 13,65% del VA stimato
	Indice di concentrazione della domanda a livello provinciale	0,148754494104384	La localizzazione nelle province a più alto indice di concentrazione della domanda determina un aumento del 14,88% del VA stimato
	Indice di concentrazione dell'offerta a livello provinciale	-0,103197371546556	La localizzazione nelle province a più alto indice di concentrazione dell'offerta determina una diminuzione del 10,32% del VA stimato
MISURE DI CICLO DI SETTORE	Tasso di occupazione a livello regionale	0,011437555181327	Una diminuzione di un punto del 'Tasso di occupazione a livello regionale' determina una flessione dell'1,14% del VA stimato
ECONOMIE DI SCALA E/O SOSTITUZIONE	(Valore dei beni strumentali mobili) x (Compensi corrisposti a terzi per prestazioni direttamente afferenti l'attività professionale e artistica)	-0,000612217940052	Un aumento dell'1% della variabile determina una diminuzione dello 0,001% del VA stimato
INTERCETTA	Valore dell'intercetta del modello di stima	1,396787812734174	
	Coefficiente di rivalutazione	1,052563431228851	
	Coefficiente individuale	Vedasi Allegato 85	


(*) Le variabili contabili (XC) sono utilizzate in stima come $LN[1+XC/(N^{\circ}addetti \times 1.000)]$

(**) Le variabili numeriche (XN) sono utilizzate in stima come $LN[1+XN/(N^{\circ}addetti)]$

(***) La variabile relativa al numero degli addetti è utilizzata in stima come $LN(1+N^{\circ}addetti)$

(****) Ciascuna variabile (XS) del prodotto è utilizzata in stima come $LN(1+XS)$

Le misure di ciclo settoriale e l'indice di concentrazione della domanda/offerta relativi al periodo di imposta di applicazione saranno pubblicati con apposito Decreto ai sensi dell'art. 9-bis comma 2 del DL 50 del 24 aprile 2017 convertito nella Legge n. 96 del 21 giugno 2017.



SUB ALLEGATO 50.D – FORMULE DELLE VARIABILI E DEGLI INDICATORI

Di seguito sono riportate le formule delle variabili e degli indicatori economico-contabili utilizzati nell'ISA AK06U:

Addetti²⁵ (professionista che opera in forma individuale) = Titolare + numero dipendenti + numero collaboratori coordinati e continuativi che prestano attività prevalentemente nello studio

Addetti (esercizio collettivo dell'attività professionale) = Numero dipendenti + numero collaboratori coordinati e continuativi che prestano attività prevalentemente nello studio + numero di soci

Addetti non dipendenti²⁶ (professionista che opera in forma individuale) = Titolare

Addetti non dipendenti (esercizio collettivo dell'attività professionale) = Numero di soci

Altre componenti negative nette = Altre componenti negative – Canoni di locazione finanziaria e non finanziaria relativi a beni immobili – Canoni di locazione finanziaria e non finanziaria relativi a beni strumentali mobili – Maggiorazioni fiscali

Ammortamenti per beni mobili strumentali, al netto dei beni di costo unitario non superiore a 516,46 euro = Ammortamenti per beni mobili strumentali - Spese per l'acquisto di beni strumentali di costo unitario non superiore a 516,46 euro

Compensi = Compensi dichiarati + Ulteriori componenti positivi per migliorare il profilo di affidabilità

Compenso medio = (Compensi * percentuale sui compensi riferita all'attività diviso 100) diviso Numero incarichi riferito all'attività

Contabilità, bilancio e dichiarazioni fiscali = Percentuale sui compensi Contabilità ordinaria (compensi fino a euro 1.500,00) + Percentuale sui compensi Contabilità ordinaria (compensi oltre euro 1.500,00 e fino a euro 6.000,00) + Percentuale sui compensi Contabilità ordinaria (compensi oltre euro 6.000,00) + Percentuale sui compensi Contabilità semplificata + Percentuale sui compensi Mod. UNICO/Redditi persone fisiche non titolari di partita IVA + Percentuale sui compensi Mod. UNICO/Redditi persone fisiche titolari di partita IVA + Percentuale sui compensi Mod. UNICO/Redditi società di persone ed equiparate + Percentuale sui compensi Mod. UNICO/Redditi società di capitali, enti commerciali ed equiparati/Mod. UNICO/Redditi enti non commerciali ed equiparati + Percentuale sui compensi Mod.IVA (anche se compreso nella dichiarazione unificata) + Percentuale sui compensi Contenzioso tributario ed assistenza del contribuente nella fase precontenziosa (compresi gli istituti c.d. deflattivi del contenzioso: accertamento con adesione, autotutela, ecc.) + Percentuale sui compensi Redazione bilanci

CU Ordinarie = Numero incarichi Mod. 770/CU ordinaria (1 sostituito) + Numero incarichi Mod. 770/CU ordinaria (da 2 a 10 sostituiti) + Numero incarichi Mod. 770/CU ordinaria (oltre 10 sostituiti)

Dipendenti a tempo parziale e apprendisti = Dipendenti a tempo parziale, assunti con contratto di inserimento, a termine, di lavoro intermittente, di lavoro ripartito; personale con contratto di somministrazione di lavoro + Apprendisti

Età professionale = Periodo di imposta - Anno di inizio attività


Fornitura di pacchetti integrati di servizi remunerati a forfait = Percentuale sui compensi Contabilità semplificata, consulenza in materia fiscale (comprese dichiarazioni fiscali) e societaria + Percentuale sui compensi Contabilità semplificata, consulenza in materia fiscale (comprese dichiarazioni fiscali) e societaria, calcolo e stampa di documentazione in materia di lavoro + Contabilità ordinaria, consulenza in materia fiscale (comprese dichiarazioni fiscali) e societaria + Percentuale sui compensi Contabilità ordinaria, consulenza in materia fiscale (comprese dichiarazioni fiscali) e societaria, calcolo e stampa di documentazione in materia di lavoro + Percentuale sui compensi Contabilità ordinaria, bilancio e dichiarazioni fiscali + Percentuale sui compensi Contabilità semplificata e dichiarazioni fiscali + Percentuale sui compensi Consulenza contabile, bilancio e dichiarazioni fiscali

Giornate retribuite dichiarate ai fini UNIAMENS-INPS = Numero giorni retribuiti nella qualifica. Il calcolo viene dapprima effettuato per ogni dipendente dello studio professionale utilizzando un limite massimo di 312 giornate retribuite. Successivamente si calcola il numero complessivo di giornate retribuite per ciascuno studio professionale sommando le giornate retribuite di tutti i relativi dipendenti. Il calcolo viene effettuato escludendo i lavoratori con codice qualifica 'Z' ("lavoratori esclusi da contribuzione INPS previdenziale ed assistenziale, OTD o OTI dipendente di azienda agricola in genere ovvero OTD dipendente da cooperativa Legge 240/84") e i lavoratori con codice qualifica '4' o '5' afferenti agli apprendisti

Giornate retribuite dichiarate nel modello CU = (Numero di giorni per i quali spettano le detrazioni di lavoro dipendente) × 312 diviso 365. Il calcolo viene dapprima effettuato per ogni dipendente del sostituto d'imposta imponendo un limite massimo di 312 giornate retribuite. Successivamente si calcola il numero complessivo di giornate retribuite per ciascun sostituto di imposta sommando le giornate retribuite di tutti i relativi dipendenti. Il calcolo viene effettuato solo per i sostituti d'imposta che non hanno compilato la

²⁵ Il titolare è pari a uno. Il numero addetti non può essere inferiore a 1.

²⁶ Il titolare è pari a uno. Il numero addetti non dipendenti non può essere inferiore a (1 - Numero dipendenti).



Sezione 3 "INPS Gestione separata parasubordinati" del modello CU ovvero quelli che non hanno dichiarato collaboratori coordinati e continuativi

Indice di concentrazione della domanda a livello provinciale = Totale Compensi degli studi professionali dell'ISA AK06U per abitante a livello provinciale diviso il Totale Compensi degli studi professionali dell'ISA AK06U per abitante a livello nazionale²⁷

La variabile è la media, per tutte le unità locali compilate, dei singoli indici di concentrazione provinciali.

Un'unità locale è compilata se il comune dell'unità locale è compilato.

Se non risulta compilata alcuna unità locale occorre far riferimento al comune del domicilio fiscale.

Indice di concentrazione dell'offerta a livello provinciale = Numero totale di studi professionali dell'ISA AK06U per abitante a livello provinciale diviso il Numero Totale di studi professionali dell'ISA AK06U per abitante a livello nazionale²⁸

La variabile è la media, per tutte le unità locali compilate, dei singoli indici di concentrazione provinciali.

Un'unità locale è compilata se il comune dell'unità locale è compilato.

Se non risulta compilata alcuna unità locale occorre far riferimento al comune del domicilio fiscale.

Margine operativo lordo = Valore aggiunto - Spese per prestazioni di lavoro dipendente - Spese per prestazioni di collaborazione coordinata e continuativa


Numero dipendenti = Numero delle giornate retribuite diviso 312

Numero di dipendenti e collaboratori (professionista che opera in forma individuale) = Numero dipendenti + Numero collaboratori coordinati e continuativi che prestano attività prevalentemente nello studio nel caso di professionista che opera in forma individuale; altrimenti la variabile assume valore pari a zero

Numero di prestazioni "equivalenti" = {[Numero incarichi Contabilità ordinaria (compensi fino a euro 1.500,00) × Remunerazione di contabilità ordinaria fino a euro 1.500,00] + [Numero incarichi Contabilità ordinaria (compensi oltre euro 1.500,00 e fino a euro 6.000,00) × Remunerazione di contabilità ordinaria oltre euro 1.500,00 e fino a euro 6.000,00] + [Numero incarichi Contabilità ordinaria (compensi oltre euro 6.000,00) × Remunerazione di contabilità ordinaria oltre euro 6.000,00] + [Numero incarichi Contabilità semplificata × Remunerazione di contabilità semplificata] + [Numero incarichi Mod. 730 (a seguito di convenzione con il sostituto d'imposta del soggetto dichiarante) × Remunerazione di Mod. 730 a seguito di convenzione] + [Numero incarichi Mod. 730 × Remunerazione di Mod. 730] + [Numero incarichi Mod. UNICO/Redditi persone fisiche non titolari di partita IVA × Remunerazione di Mod. UNICO/Redditi persone fisiche non titolari di partita IVA] + [Numero incarichi Mod. UNICO/Redditi persone fisiche titolari di partita IVA × Remunerazione di Mod. UNICO/Redditi persone fisiche titolari di partita IVA] + [Numero incarichi Mod. UNICO/Redditi società di persone ed equiparate × Remunerazione di Mod. UNICO/Redditi società di persone ed equiparate] + [Numero incarichi Mod. UNICO/Redditi società di capitali, enti commerciali ed equiparati/Mod. UNICO/Redditi enti non commerciali ed equiparati × Remunerazione di Mod. UNICO/Redditi società di capitali, enti commerciali e non commerciali] + [Numero incarichi Mod. 770/CU ordinaria (1 sostituito) × Remunerazione di Mod. 770/CU 1 sostituito] + [Numero incarichi Mod. 770/CU ordinaria (da 2 a 10 sostituiti) × Remunerazione di Mod. 770/CU da 2 a 10 sostituiti] + [Numero incarichi Mod. 770/CU ordinaria (oltre 10 sostituiti) × Remunerazione di Mod. 770/CU oltre 10 sostituiti] + [Numero incarichi Mod.IVA (anche se compreso nella dichiarazione unificata) × Remunerazione di Mod. IVA] + [Numero incarichi Contenzioso tributario ed assistenza del contribuente nella fase precontenziosa (compresi gli istituti c.d. deflattivi del contenzioso: accertamento con adesione, autotutela, ecc.) × Remunerazione di contenzioso tributario ed assistenza del contribuente nella fase precontenziosa] + [Numero incarichi Redazione bilanci × Remunerazione di redazione bilanci] + [Numero incarichi Incarichi di revisore o colleghi sindacali in associazioni, fondazioni, società cooperative × Remunerazione di incarichi di revisore o colleghi sindacali] + [Numero incarichi Collegi sindacali (diversi da quelli indicati al rigo C17) × Remunerazione di collegi sindacali diversi] + [Numero incarichi Revisione legale in Enti Pubblici × Remunerazione di revisione legale in Enti Pubblici] + [Numero incarichi Revisione legale diversa da quella di cui al rigo C19 × Remunerazione di revisione legale diversa] + [Numero incarichi Consulenze e pareri in materia contabile, fiscale e societaria × Remunerazione di consulenze e pareri in materia contabile, fiscale e societaria] + [Numero incarichi Consulenza aziendale, organizzativa e finanziaria × Remunerazione di consulenza aziendale, organizzativa e finanziaria] + [Numero incarichi Consulenza per operazioni straordinarie (fusioni, trasformazioni, scissioni, conferimenti, cessioni, ecc.) × Remunerazione di consulenza per operazioni straordinarie] + [Numero incarichi Perizie e consulenze tecniche di parte × Remunerazione di perizie e consulenze tecniche di parte] + [Numero incarichi Consulenza in materia di procedure concorsuali (diversa da quella prevista dalla variabile C24) × Remunerazione di consulenza in materia di procedure concorsuali diversa] + [Numero incarichi Perizie e consulenze tecniche d'ufficio × Remunerazione di perizie e consulenze tecniche d'ufficio] + [Numero incarichi Incarichi giudiziali × Remunerazione di incarichi giudiziali] + [Numero incarichi Procedure concorsuali × Remunerazione di procedure concorsuali] + [Numero incarichi Convegni e corsi di formazione × Remunerazione di convegni e corsi di formazione] + [Numero incarichi Calcolo e stampa di documentazione in materia di lavoro (1 unità di personale) × Remunerazione di calcolo e stampa 1 unità di personale] + [Numero incarichi Calcolo e stampa di documentazione in materia di lavoro (da 2 a 10 unità di personale) × Remunerazione di calcolo e stampa da 2 a 10 unità di personale] + [Numero incarichi Calcolo e stampa di documentazione in materia di lavoro (oltre 10 unità di personale) × Remunerazione di calcolo e stampa oltre 10 unità di personale] + [Numero incarichi Partecipazione a Consigli d'Amministrazione o incarichi in organismi di categoria × Remunerazione di partecipazione a CdA o incarichi in organismi di categoria] + [Numero incarichi Attività di conciliazione × Remunerazione di attività di conciliazione] + [Numero incarichi Altre prestazioni × Remunerazione di altre prestazioni] + [Numero incarichi Contabilità semplificata, consulenza in materia fiscale (comprese dichiarazioni fiscali) e societaria × Remunerazione di contabilità semplificata, consulenza] + [Numero incarichi Contabilità semplificata, consulenza in materia fiscale

²⁷ Il numero degli abitanti a livello provinciale e a livello nazionale sono stati desunti da FONTE ISTAT – Censimento generale della popolazione e delle abitazioni (2011).

²⁸ Il numero degli abitanti a livello provinciale e a livello nazionale sono stati desunti da FONTE ISTAT – Censimento generale della popolazione e delle abitazioni (2011).



(comprese dichiarazioni fiscali) e societaria, calcolo e stampa di documentazione in materia di lavoro × Remunerazione di contabilità semplificata, consulenza, calcolo e stampa] + [Numero incarichi Contabilità ordinaria, consulenza in materia fiscale (comprese dichiarazioni fiscali) e societaria × Remunerazione di contabilità ordinaria, consulenza] + [Numero incarichi Contabilità ordinaria, consulenza in materia fiscale (comprese dichiarazioni fiscali) e societaria, calcolo e stampa di documentazione in materia di lavoro × Remunerazione di contabilità ordinaria, consulenza, calcolo e stampa] + [Numero incarichi Contabilità ordinaria, bilancio e dichiarazioni fiscali × Remunerazione di contabilità ordinaria, bilancio e dichiarazioni fiscali] + [Numero incarichi Contabilità semplificata e dichiarazioni fiscali × Remunerazione di contabilità semplificata e dichiarazioni fiscali] + [Numero incarichi Consulenza contabile, bilancio e dichiarazioni fiscali × Remunerazione di consulenza contabile, bilancio e dichiarazioni fiscali] + [Numero incarichi Stabili collaborazioni con altri studi professionali × Remunerazione di stabili collaborazioni con altri studi professionali] + Ulteriori componenti positivi per migliorare il profilo di affidabilità) diviso 160

Numero di soci = Percentuale di lavoro prestato di Soci o associati che prestano attività nella società o associazione diviso 100

Numero totale di incarichi = Numero incarichi Contabilità ordinaria (compensi fino a euro 1.500,00) + Numero incarichi Contabilità ordinaria (compensi oltre euro 1.500,00 e fino a euro 6.000,00) + Numero incarichi Contabilità ordinaria (compensi oltre euro 6.000,00) + Numero incarichi Contabilità semplificata + Numero incarichi Mod. 730 (a seguito di convenzione con il sostituto d'imposta del soggetto dichiarante) + Numero incarichi Mod. 730 + Numero incarichi Mod. UNICO/Redditi persone fisiche non titolari di partita IVA + Numero incarichi Mod. UNICO/Redditi persone fisiche titolari di partita IVA + Numero incarichi Mod. UNICO/Redditi società di persone ed equiparate + Numero incarichi Mod. UNICO/Redditi società di capitali, enti commerciali ed equiparati/Mod. UNICO/Redditi enti non commerciali ed equiparati + Numero incarichi Mod. 770/CU ordinaria (1 sostituito) + Numero incarichi Mod. 770/CU ordinaria (da 2 a 10 sostituiti) + Numero incarichi Mod. 770/CU ordinaria (oltre 10 sostituiti) + Numero incarichi Mod.IVA (anche se compreso nella dichiarazione unificata) + Numero incarichi Contenzioso tributario ed assistenza del contribuente nella fase precontenziosa (compresi gli istituti c.d. deflattivi del contenzioso: accertamento con adesione, autotutela, ecc.) + Numero incarichi Redazione bilanci + Numero incarichi Incarichi di revisore o collegi sindacali in associazioni, fondazioni, società cooperative + Numero incarichi Collegi sindacali (diversi da quelli indicati al rigo C17) + Numero incarichi Revisione legale in Enti Pubblici + Numero incarichi Revisione legale diversa da quella di cui al rigo C19 + Numero incarichi Consulenze e pareri in materia contabile, fiscale e societaria + Numero incarichi Consulenza aziendale, organizzativa e finanziaria + Numero incarichi Consulenza per operazioni straordinarie (fusioni, trasformazioni, scissioni, conferimenti, cessioni, ecc.) + Numero incarichi Perizie e consulenze tecniche di parte + Numero incarichi Consulenza in materia di procedure concorsuali (diversa da quella prevista dalla variabile C24) + Numero incarichi Perizie e consulenze tecniche d'ufficio + Numero incarichi Incarichi giudiziali + Numero incarichi Procedure concorsuali + Numero incarichi Convegni e corsi di formazione + Numero incarichi Calcolo e stampa di documentazione in materia di lavoro (1 unità di personale) + Numero incarichi Calcolo e stampa di documentazione in materia di lavoro (da 2 a 10 unità di personale) + Numero incarichi Calcolo e stampa di documentazione in materia di lavoro (oltre 10 unità di personale) + Numero incarichi Partecipazione a Consigli d'Amministrazione o incarichi in organismi di categoria + Numero incarichi Attività di conciliazione + Numero incarichi Altre prestazioni + Numero incarichi Contabilità semplificata, consulenza in materia fiscale (comprese dichiarazioni fiscali) e societaria + Numero incarichi Contabilità semplificata, consulenza in materia fiscale (comprese dichiarazioni fiscali) e societaria, calcolo e stampa di documentazione in materia di lavoro + Numero incarichi Contabilità ordinaria, consulenza in materia fiscale (comprese dichiarazioni fiscali) e societaria + Numero incarichi Contabilità ordinaria, consulenza in materia fiscale (comprese dichiarazioni fiscali) e societaria, calcolo e stampa di documentazione in materia di lavoro + Numero incarichi Contabilità ordinaria, bilancio e dichiarazioni fiscali + Numero incarichi Contabilità semplificata e dichiarazioni fiscali + Numero incarichi Consulenza contabile, bilancio e dichiarazioni fiscali + Numero incarichi Stabili collaborazioni con altri studi professionali

Quota numero Dipendenti = (Numero addetti – Numero addetti non dipendenti) diviso Numero addetti

Reddito = Risultato ordinario + Plusvalenze patrimoniali – Minusvalenze patrimoniali

Reddito operativo = Margine operativo lordo – Ammortamenti

Remunerazione di altre prestazioni = Percentuale sui compensi Altre prestazioni × Compensi dichiarati diviso (100 × Numero incarichi Altre prestazioni), se Numero incarichi Altre prestazioni è maggiore di zero; altrimenti assume valore pari a zero

Remunerazione di attività di conciliazione = Percentuale sui compensi Attività di conciliazione × Compensi dichiarati diviso (100 × Numero incarichi Attività di conciliazione), se Numero incarichi Attività di conciliazione è maggiore di zero; altrimenti assume valore pari a zero

Remunerazione di calcolo e stampa 1 unità di personale = Percentuale sui compensi Calcolo e stampa di documentazione in materia di lavoro (1 unità di personale) × Compensi dichiarati diviso (100 × Numero incarichi Calcolo e stampa di documentazione in materia di lavoro (1 unità di personale)), se Numero incarichi Calcolo e stampa di documentazione in materia di lavoro (1 unità di personale) è maggiore di zero; altrimenti assume valore pari a zero

Remunerazione di calcolo e stampa da 2 a 10 unità di personale = Percentuale sui compensi Calcolo e stampa di documentazione in materia di lavoro (da 2 a 10 unità di personale) × Compensi dichiarati diviso (100 × Numero incarichi Calcolo e stampa di documentazione in materia di lavoro (da 2 a 10 unità di personale)), se Numero incarichi Calcolo e stampa di documentazione in materia di lavoro (da 2 a 10 unità di personale) è maggiore di zero; altrimenti assume valore pari a zero

Remunerazione di calcolo e stampa oltre 10 unità di personale = Percentuale sui compensi Calcolo e stampa di documentazione in materia di lavoro (oltre 10 unità di personale) × Compensi dichiarati diviso (100 × Numero incarichi Calcolo e stampa di documentazione in materia di lavoro (oltre 10 unità di personale)), se Numero incarichi Calcolo e stampa di documentazione in materia di lavoro (oltre 10 unità di personale) è maggiore di zero; altrimenti assume valore pari a zero



Remunerazione di collegi sindacali diversi = Percentuale sui compensi Collegi sindacali (diversi da quelli indicati al rigo C17) × Compensi dichiarati diviso (100 × Numero incarichi Collegi sindacali (diversi da quelli indicati al rigo C17)), se Numero incarichi Collegi sindacali (diversi da quelli indicati al rigo C17) è maggiore di zero; altrimenti assume valore pari a zero

Remunerazione di consulenza aziendale, organizzativa e finanziaria = Percentuale sui compensi Consulenza aziendale, organizzativa e finanziaria × Compensi dichiarati diviso (100 × Numero incarichi Consulenza aziendale, organizzativa e finanziaria), se Numero incarichi Consulenza aziendale, organizzativa e finanziaria è maggiore di zero; altrimenti assume valore pari a zero

Remunerazione di consulenza contabile, bilancio e dichiarazioni fiscali = Percentuale sui compensi Consulenza contabile, bilancio e dichiarazioni fiscali × Compensi dichiarati diviso (100 × Numero incarichi Consulenza contabile, bilancio e dichiarazioni fiscali), se Numero incarichi Consulenza contabile, bilancio e dichiarazioni fiscali è maggiore di zero; altrimenti assume valore pari a zero

Remunerazione di consulenza in materia di procedure concorsuali diversa = Percentuale sui compensi Consulenza in materia di procedure concorsuali (diversa da quella prevista dalla variabile C24) × Compensi dichiarati diviso (100 × Numero incarichi Consulenza in materia di procedure concorsuali (diversa da quella prevista dalla variabile C24)), se Numero incarichi Consulenza in materia di procedure concorsuali (diversa da quella prevista dalla variabile C24) è maggiore di zero; altrimenti assume valore pari a zero

Remunerazione di consulenza per operazioni straordinarie = Percentuale sui compensi Consulenza per operazioni straordinarie (fusioni, trasformazioni, scissioni, conferimenti, cessioni, ecc.) × Compensi dichiarati diviso (100 × Numero incarichi Consulenza per operazioni straordinarie (fusioni, trasformazioni, scissioni, conferimenti, cessioni, ecc.)), se Numero incarichi Consulenza per operazioni straordinarie (fusioni, trasformazioni, scissioni, conferimenti, cessioni, ecc.) è maggiore di zero; altrimenti assume valore pari a zero

Remunerazione di consulenze e pareri in materia contabile, fiscale e societaria = Percentuale sui compensi Consulenze e pareri in materia contabile, fiscale e societaria × Compensi dichiarati diviso (100 × Numero incarichi Consulenze e pareri in materia contabile, fiscale e societaria), se Numero incarichi Consulenze e pareri in materia contabile, fiscale e societaria è maggiore di zero; altrimenti assume valore pari a zero

Remunerazione di contabilità ordinaria fino a euro 1.500,00 = Percentuale sui compensi Contabilità ordinaria (compensi fino a euro 1.500,00) × Compensi dichiarati diviso (100 × Numero incarichi Contabilità ordinaria (compensi fino a euro 1.500,00)), se Numero incarichi Contabilità ordinaria (compensi fino a euro 1.500,00) è maggiore di zero; altrimenti assume valore pari a zero

Remunerazione di contabilità ordinaria oltre euro 1.500,00 e fino a euro 6.000,00 = Percentuale sui compensi Contabilità ordinaria (compensi oltre euro 1.500,00 e fino a euro 6.000,00) × Compensi dichiarati diviso (100 × Numero incarichi Contabilità ordinaria (compensi oltre euro 1.500,00 e fino a euro 6.000,00)), se Numero incarichi Contabilità ordinaria (compensi oltre euro 1.500,00 e fino a euro 6.000,00) è maggiore di zero; altrimenti assume valore pari a zero

Remunerazione di contabilità ordinaria oltre euro 6.000,00 = Percentuale sui compensi Contabilità ordinaria (compensi oltre euro 6.000,00) × Compensi dichiarati diviso (100 × Numero incarichi Contabilità ordinaria (compensi oltre euro 6.000,00)), se Numero incarichi Contabilità ordinaria (compensi oltre euro 6.000,00) è maggiore di zero; altrimenti assume valore pari a zero

Remunerazione di contabilità ordinaria, bilancio e dichiarazioni fiscali = Percentuale sui compensi Contabilità ordinaria, bilancio e dichiarazioni fiscali × Compensi dichiarati diviso (100 × Numero incarichi Contabilità ordinaria, bilancio e dichiarazioni fiscali), se Numero incarichi Contabilità ordinaria, bilancio e dichiarazioni fiscali è maggiore di zero; altrimenti assume valore pari a zero

Remunerazione di contabilità ordinaria, consulenza = Percentuale sui compensi Contabilità ordinaria, consulenza in materia fiscale (comprese dichiarazioni fiscali) e societaria × Compensi dichiarati diviso (100 × Numero incarichi Contabilità ordinaria, consulenza in materia fiscale (comprese dichiarazioni fiscali) e societaria), se Numero incarichi Contabilità ordinaria, consulenza in materia fiscale (comprese dichiarazioni fiscali) e societaria è maggiore di zero; altrimenti assume valore pari a zero

Remunerazione di contabilità ordinaria, consulenza, calcolo e stampa = Percentuale sui compensi Contabilità ordinaria, consulenza in materia fiscale (comprese dichiarazioni fiscali) e societaria, calcolo e stampa di documentazione in materia di lavoro × Compensi dichiarati diviso (100 × Numero incarichi Contabilità ordinaria, consulenza in materia fiscale (comprese dichiarazioni fiscali) e societaria, calcolo e stampa di documentazione in materia di lavoro), se Numero incarichi Contabilità ordinaria, consulenza in materia fiscale (comprese dichiarazioni fiscali) e societaria, calcolo e stampa di documentazione in materia di lavoro è maggiore di zero; altrimenti assume valore pari a zero

Remunerazione di contabilità semplificata = Percentuale sui compensi Contabilità semplificata × Compensi dichiarati diviso (100 × Numero incarichi Contabilità semplificata), se Numero incarichi Contabilità semplificata è maggiore di zero; altrimenti assume valore pari a zero

Remunerazione di contabilità semplificata e dichiarazioni fiscali = Percentuale sui compensi Contabilità semplificata e dichiarazioni fiscali × Compensi dichiarati diviso (100 × Numero incarichi Contabilità semplificata e dichiarazioni fiscali), se Numero incarichi Contabilità semplificata e dichiarazioni fiscali è maggiore di zero; altrimenti assume valore pari a zero

Remunerazione di contabilità semplificata, consulenza = Percentuale sui compensi Contabilità semplificata, consulenza in materia fiscale (comprese dichiarazioni fiscali) e societaria × Compensi dichiarati diviso (100 × Numero incarichi Contabilità semplificata, consulenza in materia fiscale (comprese dichiarazioni fiscali) e societaria), se Numero incarichi Contabilità semplificata, consulenza in materia fiscale (comprese dichiarazioni fiscali) e societaria è maggiore di zero; altrimenti assume valore pari a zero



consulenza in materia fiscale (comprese dichiarazioni fiscali) e societaria), se Numero incarichi Contabilità semplificata, consulenza in materia fiscale (comprese dichiarazioni fiscali) e societaria è maggiore di zero; altrimenti assume valore pari a zero

Remunerazione di contabilità semplificata, consulenza, calcolo e stampa = Percentuale sui compensi Contabilità semplificata, consulenza in materia fiscale (comprese dichiarazioni fiscali) e societaria, calcolo e stampa di documentazione in materia di lavoro \times Compensi dichiarati diviso $(100 \times$ Numero incarichi Contabilità semplificata, consulenza in materia fiscale (comprese dichiarazioni fiscali) e societaria, calcolo e stampa di documentazione in materia di lavoro), se Numero incarichi Contabilità semplificata, consulenza in materia fiscale (comprese dichiarazioni fiscali) e societaria, calcolo e stampa di documentazione in materia di lavoro è maggiore di zero; altrimenti assume valore pari a zero

Remunerazione di contenzioso tributario ed assistenza del contribuente nella fase precontenziosa = Percentuale sui compensi Contenzioso tributario ed assistenza del contribuente nella fase precontenziosa (compresi gli istituti c.d. deflattivi del contenzioso: accertamento con adesione, autotutela, ecc.) \times Compensi dichiarati diviso $(100 \times$ Numero incarichi Contenzioso tributario ed assistenza del contribuente nella fase precontenziosa (compresi gli istituti c.d. deflattivi del contenzioso: accertamento con adesione, autotutela, ecc.)), se Numero incarichi Contenzioso tributario ed assistenza del contribuente nella fase precontenziosa (compresi gli istituti c.d. deflattivi del contenzioso: accertamento con adesione, autotutela, ecc.) è maggiore di zero; altrimenti assume valore pari a zero

Remunerazione di convegni e corsi di formazione = Percentuale sui compensi Convegni e corsi di formazione \times Compensi dichiarati diviso $(100 \times$ Numero incarichi Convegni e corsi di formazione), se Numero incarichi Convegni e corsi di formazione è maggiore di zero; altrimenti assume valore pari a zero

Remunerazione di incarichi di revisore o colleghi sindacali = Percentuale sui compensi Incarichi di revisore o colleghi sindacali in associazioni, fondazioni, società cooperative \times Compensi dichiarati diviso $(100 \times$ Numero incarichi Incarichi di revisore o colleghi sindacali in associazioni, fondazioni, società cooperative), se Numero incarichi Incarichi di revisore o colleghi sindacali in associazioni, fondazioni, società cooperative è maggiore di zero; altrimenti assume valore pari a zero

Remunerazione di incarichi giudiziali = Percentuale sui compensi Incarichi giudiziali \times Compensi dichiarati diviso $(100 \times$ Numero incarichi Incarichi giudiziali), se Numero incarichi Incarichi giudiziali è maggiore di zero; altrimenti assume valore pari a zero

Remunerazione di Mod. 730 = Percentuale sui compensi Mod. 730 \times Compensi dichiarati diviso $(100 \times$ Numero incarichi Mod. 730), se Numero incarichi Mod. 730 è maggiore di zero; altrimenti assume valore pari a zero

Remunerazione di Mod. 730 a seguito di convenzione = Percentuale sui compensi Mod. 730 (a seguito di convenzione con il sostituto d'imposta del soggetto dichiarante) \times Compensi dichiarati diviso $(100 \times$ Numero incarichi Mod. 730 (a seguito di convenzione con il sostituto d'imposta del soggetto dichiarante)), se Numero incarichi Mod. 730 (a seguito di convenzione con il sostituto d'imposta del soggetto dichiarante) è maggiore di zero; altrimenti assume valore pari a zero

Remunerazione di Mod. 770/CU 1 sostituito = Percentuale sui compensi Mod. 770/CU ordinaria (1 sostituito) \times Compensi dichiarati diviso $(100 \times$ Numero incarichi Mod. 770/CU ordinaria (1 sostituito)), se Numero incarichi Mod. 770/CU ordinaria (1 sostituito) è maggiore di zero; altrimenti assume valore pari a zero

Remunerazione di Mod. 770/CU da 2 a 10 sostituiti = Percentuale sui compensi Mod. 770/CU ordinaria (da 2 a 10 sostituiti) \times Compensi dichiarati diviso $(100 \times$ Numero incarichi Mod. 770/CU ordinaria (da 2 a 10 sostituiti)), se Numero incarichi Mod. 770/CU ordinaria (da 2 a 10 sostituiti) è maggiore di zero; altrimenti assume valore pari a zero

Remunerazione di Mod. 770/CU oltre 10 sostituiti = Percentuale sui compensi Mod. 770/CU ordinaria (oltre 10 sostituiti) \times Compensi dichiarati diviso $(100 \times$ Numero incarichi Mod. 770/CU ordinaria (oltre 10 sostituiti)), se Numero incarichi Mod. 770/CU ordinaria (oltre 10 sostituiti) è maggiore di zero; altrimenti assume valore pari a zero

Remunerazione di Mod. IVA = Percentuale sui compensi Mod.IVA (anche se compreso nella dichiarazione unificata) \times Compensi dichiarati diviso $(100 \times$ Numero incarichi Mod.IVA (anche se compreso nella dichiarazione unificata)), se Numero incarichi Mod.IVA (anche se compreso nella dichiarazione unificata) è maggiore di zero; altrimenti assume valore pari a zero

Remunerazione di Mod. UNICO/Redditi persone fisiche non titolari di partita IVA = Percentuale sui compensi Mod. UNICO/Redditi persone fisiche non titolari di partita IVA \times Compensi dichiarati diviso $(100 \times$ Numero incarichi Mod. UNICO/Redditi persone fisiche non titolari di partita IVA), se Numero incarichi Mod. UNICO/Redditi persone fisiche non titolari di partita IVA è maggiore di zero; altrimenti assume valore pari a zero

Remunerazione di Mod. UNICO/Redditi persone fisiche titolari di partita IVA = Percentuale sui compensi Mod. UNICO/Redditi persone fisiche titolari di partita IVA \times Compensi dichiarati diviso $(100 \times$ Numero incarichi Mod. UNICO/Redditi persone fisiche titolari di partita IVA), se Numero incarichi Mod. UNICO/Redditi persone fisiche titolari di partita IVA è maggiore di zero; altrimenti assume valore pari a zero

Remunerazione di Mod. UNICO/Redditi società di capitali, enti commerciali e non commerciali = Percentuale sui compensi Mod. UNICO/Redditi società di capitali, enti commerciali ed equiparati/Mod. UNICO/Redditi enti non commerciali ed equiparati \times Compensi dichiarati diviso $(100 \times$ Numero incarichi Mod. UNICO/Redditi società di capitali, enti commerciali ed equiparati/Mod. UNICO/Redditi



enti non commerciali ed equiparati), se Numero incarichi Mod. UNICO/Redditi società di capitali, enti commerciali ed equiparati/Mod. UNICO/Redditi enti non commerciali ed equiparati è maggiore di zero; altrimenti assume valore pari a zero

Remunerazione di Mod. UNICO/Redditi società di persone ed equiparate = Percentuale sui compensi Mod. UNICO/Redditi società di persone ed equiparate \times Compensi dichiarati diviso (100 \times Numero incarichi Mod. UNICO/Redditi società di persone ed equiparate), se Numero incarichi Mod. UNICO/Redditi società di persone ed equiparate è maggiore di zero; altrimenti assume valore pari a zero

Remunerazione di partecipazione a CdA o incarichi in organismi di categoria = Percentuale sui compensi Partecipazione a Consigli d'Amministrazione o incarichi in organismi di categoria \times Compensi dichiarati diviso (100 \times Numero incarichi Partecipazione a Consigli d'Amministrazione o incarichi in organismi di categoria), se Numero incarichi Partecipazione a Consigli d'Amministrazione o incarichi in organismi di categoria è maggiore di zero; altrimenti assume valore pari a zero

Remunerazione di perizie e consulenze tecniche di parte = Percentuale sui compensi Perizie e consulenze tecniche di parte \times Compensi dichiarati diviso (100 \times Numero incarichi Perizie e consulenze tecniche di parte), se Numero incarichi Perizie e consulenze tecniche di parte è maggiore di zero; altrimenti assume valore pari a zero

Remunerazione di perizie e consulenze tecniche d'ufficio = Percentuale sui compensi Perizie e consulenze tecniche d'ufficio \times Compensi dichiarati diviso (100 \times Numero incarichi Perizie e consulenze tecniche d'ufficio), se Numero incarichi Perizie e consulenze tecniche d'ufficio è maggiore di zero; altrimenti assume valore pari a zero

Remunerazione di procedure concorsuali = Percentuale sui compensi Procedure concorsuali \times Compensi dichiarati diviso (100 \times Numero incarichi Procedure concorsuali), se Numero incarichi Procedure concorsuali è maggiore di zero; altrimenti assume valore pari a zero

Remunerazione di redazione bilanci = Percentuale sui compensi Redazione bilanci \times Compensi dichiarati diviso (100 \times Numero incarichi Redazione bilanci), se Numero incarichi Redazione bilanci è maggiore di zero; altrimenti assume valore pari a zero

Remunerazione di revisione legale diversa = Percentuale sui compensi Revisione legale diversa da quella di cui al rigo C19 \times Compensi dichiarati diviso (100 \times Numero incarichi Revisione legale diversa da quella di cui al rigo C19), se Numero incarichi Revisione legale diversa da quella di cui al rigo C19 è maggiore di zero; altrimenti assume valore pari a zero

Remunerazione di revisione legale in Enti Pubblici = Percentuale sui compensi Revisione legale in Enti Pubblici \times Compensi dichiarati diviso (100 \times Numero incarichi Revisione legale in Enti Pubblici), se Numero incarichi Revisione legale in Enti Pubblici è maggiore di zero; altrimenti assume valore pari a zero

Remunerazione di stabili collaborazioni con altri studi professionali = Percentuale sui compensi Stabili collaborazioni con altri studi professionali \times Compensi dichiarati diviso (100 \times Numero incarichi Stabili collaborazioni con altri studi professionali), se Numero incarichi Stabili collaborazioni con altri studi professionali è maggiore di zero; altrimenti assume valore pari a zero

Revisione legale e Collegi sindacali = Percentuale sui compensi Incarichi di revisore o collegi sindacali in associazioni, fondazioni, società cooperative + Percentuale sui compensi Collegi sindacali (diversi da quelli indicati al rigo C17) + Percentuale sui compensi Revisione legale in Enti Pubblici + Percentuale sui compensi Revisione legale diversa da quella di cui al rigo C19

Rilevanza dei compensi a terzi²⁹ = (Somme corrisposte per prestazioni di lavoro autonomo, anche occasionali, direttamente afferenti l'attività professionale e artistica (ricomprese nel rigo G07) + Somme corrisposte ad imprese per prestazioni di servizi direttamente afferenti l'attività professionale e artistica (ricomprese nel rigo G07)) diviso (Spese per prestazioni di lavoro dipendente + Spese per prestazioni di collaborazione coordinata e continuativa + Compensi corrisposti a terzi per prestazioni direttamente afferenti l'attività professionale e artistica + Consumi + Altre spese) se (Spese per prestazioni di lavoro dipendente + Spese per prestazioni di collaborazione coordinata e continuativa + Compensi corrisposti a terzi per prestazioni direttamente afferenti l'attività professionale e artistica + Consumi + Altre spese) è maggiore di zero; altrimenti assume valore pari a zero

Rilevanza del committente principale = Percentuale dei compensi provenienti dal committente principale (indicare solo se superiore a 50%) se Percentuale dei compensi provenienti dal committente principale (indicare solo se superiore a 50%) è maggiore di 50; altrimenti assume valore pari a zero

Risultato ordinario = Reddito operativo + Altri proventi lordi

Spese totali = Altre componenti negative nette + Spese per prestazioni di lavoro dipendente + Spese per prestazioni di collaborazione coordinata e continuativa + Compensi corrisposti a terzi per prestazioni direttamente afferenti l'attività professionale e artistica + Consumi + Altre spese

Tasso di occupazione a livello regionale

La variabile è la media, per tutte le unità locali compilate, dei singoli indicatori regionali.

Un'unità locale è compilata se il comune dell'unità locale è compilato.

Se non risulta compilata alcuna unità locale occorre far riferimento al comune del domicilio fiscale.

²⁹ La variabile è arrotondata alla seconda cifra decimale.



Territorialità del livello del reddito medio imponibile ai fini dell'addizionale Irpef definita su dati del Dipartimento delle Finanze riferiti ai periodi d'imposta 2015 e 2016³⁰

La territorialità del livello del reddito differenzia il territorio nazionale sulla base del livello del reddito per comune.

La variabile è la media, per tutte le unità locali compilate, dei singoli indicatori territoriali.

Un'unità locale è compilata se il comune dell'unità locale è compilato.

Se non risulta compilata alcuna unità locale occorre far riferimento al comune del domicilio fiscale.

Territorialità generale³¹

La territorialità è applicata a livello comunale relativamente ai gruppi 2 o 5, 1 3 o 4.

Gruppo 1 - Aree con livello di benessere elevato, istruzione superiore, sistema economico locale organizzato;

Gruppo 2 - Aree con livello di benessere non elevato, bassa scolarità, sistema economico locale poco sviluppato e basato prevalentemente su attività commerciali;

Gruppo 3 - Aree ad elevata urbanizzazione con notevole grado di benessere, istruzione superiore e caratterizzate da sistemi locali con servizi terziari evoluti;

Gruppo 4 - Aree caratterizzate dalla presenza di piccoli comuni con organizzazione spiccatamente artigianale dell'attività produttiva e livello medio di benessere;

Gruppo 5 - Aree di marcata arretratezza economica, basso livello di benessere e scolarità poco sviluppata.

Il valore del gruppo territoriale di riferimento è calcolato come rapporto tra il numero delle unità locali compilate che appartengono al gruppo territoriale di riferimento e il numero totale delle unità locali compilate.

Una unità locale è compilata se è compilato il comune dell'unità locale.

Se non risulta compilata alcuna unità locale occorre far riferimento al comune del domicilio fiscale.

Valore aggiunto = Compensi - Compensi corrisposti a terzi per prestazioni direttamente afferenti l'attività professionale e artistica - Consumi - Altre spese - (Altre componenti negative - Maggiorazioni fiscali)

Valore dei beni strumentali mobili in proprietà, al netto dei beni di costo unitario non superiore a 516,46 euro = Valore dei beni strumentali mobili - Valore relativo a beni acquisiti in dipendenza di contratti di locazione finanziaria e non finanziaria - Spese per l'acquisto di beni strumentali di costo unitario non superiore a 516,46 euro

³⁰ I criteri e le conclusioni dello studio sono riportati nell'apposito Decreto Ministeriale.

³¹ I criteri e le conclusioni dello studio sono riportati nell'apposito Decreto Ministeriale.



SUB ALLEGATO 50.E – VALORI SOGLIA INFERIORE A LIVELLO PROVINCIALE PER MODALITÀ DI ESPLETAMENTO DELL'ATTIVITÀ

Provincia	Contabilità ordinaria (compensi fino a euro 1.500,00)	Contabilità ordinaria (compensi oltre euro 1.500,00 e fino a euro 6.000,00)	Contabilità ordinaria (compensi oltre euro 6.000,00)	Contabilità semplificata	Mod. 730 (a seguito di convenzione con il sostituto d'imposta del soggetto dichiarante)	Mod. 730	Mod. UNICO/ Redditi persone fisiche non titolari di partita IVA	Mod. UNICO/ Redditi persone fisiche titolari di partita IVA	Mod. UNICO/ Redditi società equiparate	Mod. UNICO/Redditi società di capitali, enti commerciali ed equiparati/Mod. UNICO/Redditi enti non commerciali ed equiparati
AG	979	1.500	6.000	515	37	49	52	123	197	221
AL	1.031	1.500	6.000	595	37	49	70	156	243	269
AN	1.031	1.500	6.000	595	37	49	70	156	243	266
AO	1.031	1.500	6.000	595	37	49	70	156	243	321
AP	1.031	1.500	6.000	595	37	49	70	156	223	266
AQ	979	1.500	6.000	515	37	49	52	123	197	212
AR	1.031	1.500	6.000	595	37	49	70	156	243	274
AT	1.031	1.500	6.000	595	37	49	70	156	243	269
AV	979	1.500	6.000	515	37	49	52	99	197	200
BA	979	1.500	6.000	515	37	49	52	123	197	221
BG	1.031	1.500	6.000	595	37	49	70	156	243	321
BI	1.031	1.500	6.000	595	37	49	70	156	239	269
BL	1.031	1.500	6.000	595	37	49	70	156	243	275
BN	979	1.500	6.000	515	37	49	52	99	197	200
BO	1.031	1.500	6.000	595	37	49	70	156	243	301
BR	979	1.500	6.000	515	37	49	52	99	197	221
BS	1.031	1.500	6.000	595	37	49	70	156	243	321
BT	979	1.500	6.000	515	37	49	52	123	197	221
BZ	1.031	1.500	6.000	595	37	49	70	156	243	262
CA	979	1.500	6.000	515	37	49	52	123	197	213
CB	979	1.500	6.000	515	37	49	52	123	197	212



Provincia	Contabilità ordinaria (compensi fino a euro 1.500,00)	Contabilità ordinaria (compensi oltre euro 1.500,00 e fino a euro 6.000,00)	Contabilità ordinaria (compensi oltre euro 6.000,00)	Contabilità semplificata	Mod. 730 (a seguito di convenzione con il sostituto d'imposta del soggetto dichiarante)	Mod. 730	Mod. UNICO/Redditi persone fisiche non titolari di partita IVA	Mod. UNICO/Redditi persone fisiche titolari di partita IVA	Mod. UNICO/Redditi società di persone ed equiparate	Mod. UNICO/Redditi società di capitali, enti commerciali ed equiparati/Mod. UNICO/Redditi enti non commerciali ed equiparati
CE	979	1.500	6.000	515	37	49	52	123	197	200
CH	979	1.500	6.000	515	37	49	52	123	197	212
CL	979	1.500	6.000	515	37	49	52	99	197	221
CN	1.031	1.500	6.000	595	37	49	70	156	243	269
CO	1.031	1.500	6.000	595	37	49	70	156	243	321
CR	1.031	1.500	6.000	595	37	49	70	156	243	321
CS	979	1.500	6.000	515	37	49	52	99	197	236
CT	979	1.500	6.000	515	37	49	52	123	197	221
CZ	979	1.500	6.000	515	37	49	52	99	197	236
EN	979	1.500	6.000	515	37	49	52	99	197	221
FC	1.031	1.500	6.000	595	37	49	70	156	243	301
FE	1.031	1.500	6.000	595	37	49	70	156	243	301
FG	979	1.500	6.000	515	37	49	52	123	197	221
FI	1.031	1.500	6.000	595	37	49	70	156	243	274
FM	1.031	1.500	6.000	595	37	49	70	156	223	266
FR	979	1.500	6.000	515	37	49	52	123	197	254
GE	1.031	1.500	6.000	595	37	49	70	156	243	267
GO	1.031	1.500	6.000	595	37	49	70	156	243	267
GR	1.031	1.500	6.000	595	37	49	70	156	243	274
IM	1.031	1.500	6.000	595	37	49	70	156	243	267
IS	979	1.500	6.000	515	37	49	52	123	197	212
KR	979	1.500	6.000	515	37	49	52	99	197	236
LC	1.031	1.500	6.000	595	37	49	70	156	243	321
LE	979	1.500	6.000	515	37	49	52	123	197	221
LI	1.031	1.500	6.000	595	37	49	70	156	243	274



Provincia	Contabilità ordinaria (compensi fino a euro 1.500,00)	Contabilità ordinaria (compensi oltre euro 1.500,00 e fino a euro 6.000,00)	Contabilità ordinaria (compensi oltre euro 6.000,00)	Contabilità semplificata	Mod. 730 (a seguito di convenzione con il sostituto d'imposta del soggetto dichiarante)	Mod. 730	Mod. UNICO/Redditi persone fisiche non titolari di partita IVA	Mod. UNICO/Redditi persone fisiche titolari di partita IVA	Mod. UNICO/Redditi società equiparate	Mod. UNICO/Redditi società di capitali, enti commerciali ed equiparati/Mod. UNICO/Redditi enti non commerciali ed equiparati
LO	1.031	1.500	6.000	595	37	49	70	156	243	321
LT	979	1.500	6.000	515	37	49	52	123	197	254
LU	1.031	1.500	6.000	595	37	49	70	156	243	274
MB	1.031	1.500	6.000	595	37	49	70	156	243	321
MC	1.031	1.500	6.000	595	37	49	70	156	243	266
ME	979	1.500	6.000	515	37	49	52	123	197	221
MI	1.031	1.500	6.000	595	37	49	70	156	243	321
MN	1.031	1.500	6.000	595	37	49	70	156	243	321
MO	1.031	1.500	6.000	595	37	49	70	156	243	301
MS	1.031	1.500	6.000	595	37	49	70	156	243	274
MT	979	1.500	6.000	515	37	49	52	123	197	213
NA	979	1.500	6.000	515	37	49	52	123	197	200
NO	1.031	1.500	6.000	595	37	49	70	156	243	269
NU	979	1.500	6.000	515	37	49	52	123	197	213
OR	979	1.500	6.000	515	37	49	52	123	197	213
PA	979	1.500	6.000	515	37	49	52	123	197	221
PC	1.031	1.500	6.000	595	37	49	70	156	243	301
PD	1.031	1.500	6.000	595	37	49	70	156	243	275
PE	1.031	1.500	6.000	595	37	49	70	156	231	212
PG	1.031	1.500	6.000	595	37	49	70	156	243	254
PI	1.031	1.500	6.000	595	37	49	70	156	243	274
PN	1.031	1.500	6.000	595	37	49	70	156	243	267
PO	1.031	1.500	6.000	595	37	49	70	156	243	274
PR	1.031	1.500	6.000	595	37	49	70	156	243	301
PT	1.031	1.500	6.000	595	37	49	70	156	243	274



Provincia	Contabilità ordinaria (compensi fino a euro 1.500,00)	Contabilità ordinaria (compensi oltre euro 1.500,00 e fino a euro 6.000,00)	Contabilità ordinaria (compensi oltre euro 6.000,00)	Contabilità semplificata	Mod. 730 (a seguito di convenzione con il sostituto d'imposta del soggetto dichiarante)	Mod. 730	Mod. UNICO/Redditi persone fisiche non titolari di partita IVA	Mod. UNICO/Redditi persone fisiche titolari di partita IVA	Mod. UNICO/Redditi società di persone ed equiparate	Mod. UNICO/Redditi società di capitali, enti commerciali ed equiparati/Mod. UNICO/Redditi enti non commerciali ed equiparati
PU	1.031	1.500	6.000	595	37	49	70	156	243	266
PV	1.031	1.500	6.000	595	37	49	70	156	243	321
PZ	979	1.500	6.000	515	37	49	52	99	197	213
RA	1.031	1.500	6.000	595	37	49	70	156	243	301
RC	979	1.500	6.000	515	37	49	52	99	197	236
RE	1.031	1.500	6.000	595	37	49	70	156	243	301
RG	979	1.500	6.000	515	37	49	52	123	197	221
RI	979	1.500	6.000	515	37	49	52	123	197	254
RM	1.031	1.500	6.000	595	37	49	70	156	243	254
RN	1.031	1.500	6.000	595	37	49	70	156	243	301
RO	1.031	1.500	6.000	595	37	49	70	156	243	275
SA	979	1.500	6.000	515	37	49	52	123	197	200
SI	1.031	1.500	6.000	595	37	49	70	156	243	274
SO	1.031	1.500	6.000	595	37	49	70	156	243	321
SP	1.031	1.500	6.000	595	37	49	70	156	243	267
SR	979	1.500	6.000	515	37	49	52	123	197	221
SS	979	1.500	6.000	515	37	49	52	123	197	213
SU	979	1.500	6.000	515	37	49	52	123	197	213
SV	1.031	1.500	6.000	595	37	49	70	156	243	267
TA	979	1.500	6.000	515	37	49	52	123	197	221
TE	979	1.500	6.000	515	37	49	52	123	197	212
TN	1.031	1.500	6.000	595	37	49	70	156	243	262
TO	1.031	1.500	6.000	595	37	49	70	156	243	269
TP	979	1.500	6.000	515	37	49	52	123	197	221
TR	1.031	1.500	6.000	595	37	49	70	156	238	254



Provincia	Contabilità ordinaria (compensi fino a euro 1.500,00)	Contabilità ordinaria (compensi oltre euro 1.500,00 e fino a euro 6.000,00)	Contabilità ordinaria (compensi oltre euro 6.000,00)	Contabilità semplificata	Mod. 730 (a seguito di convenzione con il sostituto d'imposta del soggetto dichiarante)	Mod. 730	Mod. UNICO/Redditi persone fisiche non titolari di partita IVA	Mod. UNICO/Redditi persone fisiche titolari di partita IVA	Mod. UNICO/Redditi società di persone ed equiparate	Mod. UNICO/Redditi società di capitali, enti commerciali ed equiparati/Mod. UNICO/Redditi enti non commerciali ed equiparati
TS	1.031	1.500	6.000	595	37	49	70	156	243	267
TV	1.031	1.500	6.000	595	37	49	70	156	243	275
UD	1.031	1.500	6.000	595	37	49	70	156	243	267
VA	1.031	1.500	6.000	595	37	49	70	156	243	321
VB	1.031	1.500	6.000	595	37	49	70	156	243	269
VC	1.031	1.500	6.000	595	37	49	70	156	243	269
VE	1.031	1.500	6.000	595	37	49	70	156	243	275
VI	1.031	1.500	6.000	595	37	49	70	156	243	275
VR	1.031	1.500	6.000	595	37	49	70	156	243	275
VT	1.031	1.500	6.000	595	37	49	70	156	215	254
VV	979	1.500	6.000	515	37	49	52	99	197	236




Provincia	Mod. 770/CU ordinaria (1 sostituito)	Mod. 770/CU ordinaria (da 2 a 10 sostituiti)	Mod. 770/CU ordinaria (oltre 10 sostituiti)	Mod. IVA (anche se compreso nella dichiarazione unificata)	Contenzioso tributario ed assistenza del contribuente nella fase precontenziosa (compresi gli istituti c.d. deflattivi del contenzioso: accertamento con adesione, autotutela, ecc.)	Redazione bilanci	Incarichi di revisore o collegi sindacali in associazioni, fondazioni, società cooperative	Collegi sindacali (diversi da quelli indicati al rigo C17)	Revisione legale in Enti Pubblici	Revisione legale diversa da quella di cui al rigo C19
AG	64	73	120	74	572	403	2.042	2.227	2.272	1.274
AL	64	73	120	91	572	549	2.042	2.375	2.272	1.460
AN	64	73	120	91	572	501	2.042	2.386	2.272	1.460
AO	64	73	120	91	572	549	2.042	2.375	2.272	1.460
AP	64	73	120	91	572	452	2.042	2.386	2.272	1.460
AQ	64	73	120	74	572	414	2.042	2.227	2.272	1.274
AR	64	73	120	91	572	500	2.042	2.386	2.272	1.460
AT	64	73	120	91	572	510	2.042	2.375	2.272	1.460
AV	64	73	120	74	572	403	2.042	2.040	2.272	1.274
BA	64	73	120	74	572	403	2.042	2.227	2.272	1.274
BG	64	73	120	91	572	549	2.042	2.386	2.272	1.460
BI	64	73	120	91	572	509	2.042	2.375	2.272	1.460
BL	64	73	120	91	572	502	2.042	2.375	2.272	1.460
BN	64	73	120	74	572	403	2.042	2.040	2.272	1.274
BO	64	73	120	91	572	546	2.042	2.386	2.272	1.460
BR	64	73	120	74	572	403	2.042	2.040	2.272	1.274
BS	64	73	120	91	572	549	2.042	2.386	2.272	1.460
BT	64	73	120	74	572	403	2.042	2.227	2.272	1.274
BZ	64	73	120	91	572	549	2.042	2.386	2.272	1.460
CA	64	73	120	74	572	501	2.042	2.227	2.272	1.274
CB	64	73	120	74	572	403	2.042	2.227	2.272	1.274
CE	64	73	120	74	572	403	2.042	2.227	2.272	1.274
CH	64	73	120	74	572	421	2.042	2.227	2.272	1.274




Provincia	Mod. 770/CU ordinaria (1 sostituito)	Mod. 770/CU ordinaria (da 2 a 10 sostituiti)	Mod. 770/CU ordinaria (oltre 10 sostituiti)	Mod. IVA (anche se compreso nella dichiarazione unificata)	Contenzioso tributario ed assistenza del contribuente nella fase precontenziosa (compresi gli istituti c.d. deflattivi del contenzioso: accertamento con adesione, autotutela, ecc.)	Redazione bilanci	Incarichi di revisore o collegi sindacali in associazioni, fondazioni, società cooperative	Collegi sindacali (diversi da quelli indicati al rigo C17)	Revisione legale in Enti Pubblici	Revisione legale diversa da quella di cui al rigo C19
CL	64	73	120	74	572	403	2.042	2.040	2.272	1.274
CN	64	73	120	91	572	549	2.042	2.375	2.272	1.460
CO	64	73	120	91	572	549	2.042	2.375	2.272	1.460
CR	64	73	120	91	572	530	2.042	2.375	2.272	1.460
CS	64	73	120	74	572	403	2.042	2.040	2.272	1.274
CT	64	73	120	74	572	428	2.042	2.227	2.272	1.274
CZ	64	73	120	74	572	403	2.042	2.040	2.272	1.274
EN	64	73	120	74	572	403	2.042	2.040	2.272	1.274
FC	64	73	120	91	572	501	2.042	2.386	2.272	1.460
FE	64	73	120	91	572	501	2.042	2.375	2.272	1.460
FG	64	73	120	74	572	403	2.042	2.227	2.272	1.274
FI	64	73	120	91	572	529	2.042	2.386	2.272	1.460
FM	64	73	120	91	572	414	2.042	2.386	2.272	1.460
FR	64	73	120	74	572	411	2.042	2.227	2.272	1.274
GE	64	73	120	91	572	501	2.042	2.386	2.272	1.460
GO	64	73	120	91	572	501	2.042	2.375	2.272	1.460
GR	64	73	120	91	572	444	2.042	2.386	2.272	1.460
IM	64	73	120	91	572	501	2.042	2.375	2.272	1.460
IS	64	73	120	74	572	403	2.042	2.227	2.272	1.274
KR	64	73	120	74	572	403	2.042	2.040	2.272	1.274
LC	64	73	120	91	572	549	2.042	2.375	2.272	1.460
LE	64	73	120	74	572	403	2.042	2.227	2.272	1.274
LI	64	73	120	91	572	470	2.042	2.386	2.272	1.460
LO	64	73	120	91	572	520	2.042	2.386	2.272	1.460
LT	64	73	120	74	572	411	2.042	2.227	2.272	1.274




Provincia	Mod. 770/CU ordinaria (1 sostituito)	Mod. 770/CU ordinaria (da 2 a 10 sostituiti)	Mod. 770/CU ordinaria (oltre 10 sostituiti)	Mod. IVA (anche se compreso nella dichiarazione unificata)	Contenzioso tributario ed assistenza del contribuente nella fase precontenziosa (compresi gli istituti c.d. deflattivi del contenzioso: accertamento con adesione, autotutela, ecc.)	Redazione bilanci	Incarichi di revisore o collegi sindacali in associazioni, fondazioni, società cooperative	Collegi sindacali (diversi da quelli indicati al rigo C17)	Revisione legale in Enti Pubblici	Revisione legale diversa da quella di cui al rigo C19
LU	64	73	120	91	572	500	2.042	2.386	2.272	1.460
MB	64	73	120	91	572	549	2.042	2.386	2.272	1.460
MC	64	73	120	91	572	432	2.042	2.386	2.272	1.460
ME	64	73	120	74	572	409	2.042	2.227	2.272	1.274
MI	64	73	120	91	572	549	2.042	2.386	2.272	1.460
MN	64	73	120	91	572	504	2.042	2.386	2.272	1.460
MO	64	73	120	91	572	546	2.042	2.386	2.272	1.460
MS	64	73	120	91	572	444	2.042	2.386	2.272	1.460
MT	64	73	120	74	572	403	2.042	2.227	2.272	1.274
NA	64	73	120	74	572	439	2.042	2.227	2.272	1.274
NO	64	73	120	91	572	549	2.042	2.375	2.272	1.460
NU	64	73	120	74	572	410	2.042	2.227	2.272	1.274
OR	64	73	120	74	572	410	2.042	2.227	2.272	1.274
PA	64	73	120	74	572	468	2.042	2.227	2.272	1.274
PC	64	73	120	91	572	546	2.042	2.386	2.272	1.460
PD	64	73	120	91	572	549	2.042	2.386	2.272	1.460
PE	64	73	120	91	572	445	2.042	2.386	2.272	1.460
PG	64	73	120	91	572	466	2.042	2.386	2.272	1.460
PI	64	73	120	91	572	470	2.042	2.386	2.272	1.460
PN	64	73	120	91	572	518	2.042	2.375	2.272	1.460
PO	64	73	120	91	572	520	2.042	2.386	2.272	1.460
PR	64	73	120	91	572	546	2.042	2.386	2.272	1.460
PT	64	73	120	91	572	501	2.042	2.386	2.272	1.460
PU	64	73	120	91	572	414	2.042	2.386	2.272	1.460
PV	64	73	120	91	572	529	2.042	2.375	2.272	1.460



Provincia	Mod. 770/CU ordinaria (1 sostituito)	Mod. 770/CU ordinaria (da 2 a 10 sostituiti)	Mod. 770/CU ordinaria (oltre 10 sostituiti)	Mod.IVA (anche se compreso nella dichiarazione unificata)	Contenzioso tributario ed assistenza del contribuente nella fase precontenziosa (compresi gli istituti c.d. deflattivi del contenzioso: accertamento con adesione, autotutela, ecc.)	Redazione bilanci	Incarichi di revisore o collegi sindacali in associazioni, fondazioni, società cooperative	Collegi sindacali (diversi da quelli indicati al rigo C17)	Revisione legale in Enti Pubblici	Revisione legale diversa da quella di cui al rigo C19
PZ	64	73	120	74	572	403	2.042	2.040	2.272	1.274
RA	64	73	120	91	572	527	2.042	2.386	2.272	1.460
RC	64	73	120	74	572	403	2.042	2.040	2.272	1.274
RE	64	73	120	91	572	546	2.042	2.386	2.272	1.460
RG	64	73	120	74	572	403	2.042	2.227	2.272	1.274
RI	64	73	120	74	572	411	2.042	2.227	2.272	1.274
RM	64	73	120	91	572	479	2.042	2.386	2.272	1.460
RN	64	73	120	91	572	501	2.042	2.386	2.272	1.460
RO	64	73	120	91	572	502	2.042	2.375	2.272	1.460
SA	64	73	120	74	572	403	2.042	2.227	2.272	1.274
SI	64	73	120	91	572	470	2.042	2.386	2.272	1.460
SO	64	73	120	91	572	505	2.042	2.386	2.272	1.460
SP	64	73	120	91	572	481	2.042	2.386	2.272	1.460
SR	64	73	120	74	572	428	2.042	2.227	2.272	1.274
SS	64	73	120	74	572	502	2.042	2.227	2.272	1.274
SU	64	73	120	74	572	501	2.042	2.227	2.272	1.274
SV	64	73	120	91	572	462	2.042	2.386	2.272	1.460
TA	64	73	120	74	572	403	2.042	2.227	2.272	1.274
TE	64	73	120	74	572	410	2.042	2.227	2.272	1.274
TN	64	73	120	91	572	549	2.042	2.386	2.272	1.460
TO	64	73	120	91	572	549	2.042	2.386	2.272	1.460
TP	64	73	120	74	572	403	2.042	2.227	2.272	1.274
TR	64	73	120	91	572	466	2.042	2.375	2.272	1.460
TS	64	73	120	91	572	548	2.042	2.386	2.272	1.460
TV	64	73	120	91	572	549	2.042	2.386	2.272	1.460



Provincia	Mod. 770/CU ordinaria (1 sostituito)	Mod. 770/CU ordinaria (da 2 a 10 sostituiti)	Mod. 770/CU ordinaria (oltre 10 sostituiti)	Mod. IVA (anche se compreso nella dichiarazione unificata)	Contenzioso tributario ed assistenza del contribuente nella fase precontenziosa (compresi gli istituti c.d. deflattivi del contenzioso: accertamento con adesione, autotutela, ecc.)	Redazione bilanci	Incarichi di revisore o collegi sindacali in associazioni, fondazioni, società cooperative	Collegi sindacali (diversi da quelli indicati al rigo C17)	Revisione legale in Enti Pubblici	Revisione legale diversa da quella di cui al rigo C19
UD	64	73	120	91	572	518	2.042	2.375	2.272	1.460
VA	64	73	120	91	572	549	2.042	2.375	2.272	1.460
VB	64	73	120	91	572	510	2.042	2.375	2.272	1.460
VC	64	73	120	91	572	509	2.042	2.375	2.272	1.460
VE	64	73	120	91	572	532	2.042	2.386	2.272	1.460
VI	64	73	120	91	572	549	2.042	2.386	2.272	1.460
VR	64	73	120	91	572	525	2.042	2.386	2.272	1.460
VT	64	73	120	91	572	411	2.042	2.375	2.272	1.460
VV	64	73	120	74	572	403	2.042	2.040	2.272	1.274




Provincia	Consulenze e pareri in materia contabile, fiscale e societaria	Consulenza aziendale, organizzativa e finanziaria	Consulenza per operazioni straordinarie (fusioni, trasformazioni, scissioni, conferimenti, cessioni, ecc.)	Perizie e consulenze tecniche di parte	Consulenza in materia di procedure concorsuali (diversa da quella prevista dalla variabile C24)	Perizie e consulenze tecniche d'ufficio	Incarichi giudiziari	Procedure concorsuali	Convegni e corsi di formazione	Calcolo e stampa di documentazione in materia di lavoro (1 unità di personale)
AG	876	1.541	1.425	1.067	1.524	873	1.171	1.159	427	232
AL	883	2.024	1.425	1.098	1.524	873	1.171	1.228	427	235
AN	855	2.055	1.425	1.098	1.524	873	1.171	1.228	427	235
AO	915	2.055	1.425	1.098	1.524	873	1.171	1.228	427	235
AP	897	2.055	1.425	1.098	1.524	873	1.171	1.228	427	220
AQ	887	1.541	1.425	1.098	1.524	873	1.171	1.159	427	235
AR	887	2.055	1.425	1.098	1.524	873	1.171	1.228	427	235
AT	883	2.024	1.425	1.098	1.524	873	1.171	1.228	427	235
AV	887	1.541	1.425	1.098	1.524	873	1.171	953	427	208
BA	906	1.541	1.425	1.098	1.524	873	1.171	1.159	427	226
BG	894	2.055	1.425	1.098	1.524	873	1.171	1.228	427	235
BI	874	2.055	1.425	1.098	1.524	873	1.171	1.228	427	235
BL	891	2.042	1.425	1.098	1.524	873	1.171	1.228	427	229
BN	885	1.541	1.425	1.098	1.524	873	1.171	953	427	208
BO	887	2.055	1.425	1.098	1.524	873	1.171	1.228	427	235
BR	860	1.541	1.425	1.098	1.524	873	1.171	953	427	219
BS	894	2.055	1.425	1.098	1.524	873	1.171	1.228	427	235
BT	887	1.541	1.425	1.098	1.524	873	1.171	1.159	427	219
BZ	869	2.055	1.425	1.098	1.524	873	1.171	1.228	427	234
CA	887	1.541	1.425	1.098	1.524	873	1.171	1.159	427	235
CB	916	1.541	1.425	1.098	1.524	873	1.171	1.159	427	214
CE	887	1.541	1.425	1.098	1.524	873	1.171	1.159	427	214
CH	887	1.541	1.425	1.098	1.524	873	1.171	1.159	427	207




Provincia	Consulenze e pareri in materia contabile, fiscale e societaria	Consulenza aziendale, organizzativa e finanziaria	Consulenza per operazioni straordinarie (fusioni, trasformazioni, scissioni, conferimenti, cessioni, ecc.)	Perizie e consulenze tecniche di parte	Consulenza in materia di procedure concorsuali (diversa da quella prevista dalla variabile C24)	Perizie e consulenze tecniche d'ufficio	Incarichi giudiziali	Procedure concorsuali	Convegni e corsi di formazione	Calcolo e stampa di documentazione in materia di lavoro (1 unità di personale)
CL	876	1.541	1.425	1.067	1.524	873	1.171	953	427	232
CN	892	2.024	1.425	1.098	1.524	873	1.171	1.228	427	235
CO	915	2.055	1.425	1.098	1.524	873	1.171	1.228	427	235
CR	916	2.055	1.425	1.098	1.524	873	1.171	1.228	427	235
CS	887	1.541	1.425	935	1.524	873	1.171	953	427	207
CT	882	1.541	1.425	1.067	1.524	873	1.171	1.159	427	230
CZ	887	1.541	1.425	1.059	1.524	873	1.171	953	427	235
EN	882	1.541	1.425	1.067	1.524	873	1.171	953	427	231
FC	887	2.055	1.425	1.098	1.524	873	1.171	1.228	427	233
FE	914	2.055	1.425	1.098	1.524	873	1.171	1.228	427	235
FG	869	1.541	1.425	1.098	1.524	873	1.171	1.159	427	230
FI	882	2.055	1.425	1.098	1.524	873	1.171	1.228	427	235
FM	907	2.055	1.425	1.098	1.524	873	1.171	1.228	427	235
FR	845	1.541	1.425	1.098	1.524	873	1.171	1.159	427	222
GE	916	2.055	1.425	1.098	1.524	873	1.171	1.228	427	235
GO	916	2.024	1.425	1.098	1.524	873	1.171	1.228	427	215
GR	895	2.055	1.425	1.098	1.524	873	1.171	1.228	427	231
IM	913	2.055	1.425	1.098	1.524	873	1.171	1.228	427	235
IS	916	1.541	1.425	1.098	1.524	873	1.171	1.159	427	214
KR	887	1.541	1.425	1.059	1.524	873	1.171	953	427	208
LC	855	2.055	1.425	1.098	1.524	873	1.171	1.228	427	235
LE	887	1.541	1.425	1.098	1.524	873	1.171	1.159	427	224
LI	901	2.055	1.425	1.098	1.524	873	1.171	1.228	427	235
LO	855	2.055	1.425	1.098	1.524	873	1.171	1.228	427	234
LT	869	1.541	1.425	1.098	1.524	873	1.171	1.159	427	234



Provincia	Consulenze e pareri in materia contabile, fiscale e societaria	Consulenza aziendale, organizzativa e finanziaria	Consulenza per operazioni straordinarie (fusioni, trasformazioni, scissioni, conferimenti, cessioni, ecc.)	Perizie e consulenze tecniche di parte	Consulenza in materia di procedure concorsuali (diversa da quella prevista dalla variabile C24)	Perizie e consulenze tecniche d'ufficio	Incarichi giudiziari	Procedure concorsuali	Convegni e corsi di formazione	Calcolo e stampa di documentazione in materia di lavoro (1 unità di personale)
LU	863	2.055	1.425	1.098	1.524	873	1.171	1.228	427	235
MB	880	2.055	1.425	1.098	1.524	873	1.171	1.228	427	235
MC	916	2.055	1.425	1.098	1.524	873	1.171	1.228	427	223
ME	887	1.541	1.425	1.067	1.524	873	1.171	1.159	427	234
MI	858	2.055	1.425	1.098	1.524	873	1.171	1.228	427	235
MN	916	2.055	1.425	1.098	1.524	873	1.171	1.228	427	235
MO	862	2.055	1.425	1.098	1.524	873	1.171	1.228	427	235
MS	863	2.055	1.425	1.098	1.524	873	1.171	1.228	427	235
MT	914	1.541	1.425	1.059	1.524	873	1.171	1.159	427	211
NA	887	1.541	1.425	1.098	1.524	873	1.171	1.159	427	235
NO	860	2.024	1.425	1.098	1.524	873	1.171	1.228	427	234
NU	876	1.541	1.425	1.098	1.524	873	1.171	1.159	427	235
OR	876	1.541	1.425	1.098	1.524	873	1.171	1.159	427	235
PA	882	1.541	1.425	1.067	1.524	873	1.171	1.159	427	231
PC	855	2.055	1.425	1.098	1.524	873	1.171	1.228	427	230
PD	915	2.042	1.425	1.098	1.524	873	1.171	1.228	427	235
PE	887	2.055	1.425	1.098	1.524	873	1.171	1.228	427	235
PG	909	2.055	1.425	1.098	1.524	873	1.171	1.228	427	232
PI	895	2.055	1.425	1.098	1.524	873	1.171	1.228	427	231
PN	862	2.024	1.425	1.098	1.524	873	1.171	1.228	427	215
PO	863	2.055	1.425	1.098	1.524	873	1.171	1.228	427	235
PR	907	2.055	1.425	1.098	1.524	873	1.171	1.228	427	230
PT	869	2.055	1.425	1.098	1.524	873	1.171	1.228	427	235
PU	867	2.055	1.425	1.098	1.524	873	1.171	1.228	427	231
PV	916	2.055	1.425	1.098	1.524	873	1.171	1.228	427	235




Provincia	Consulenze e pareri in materia contabile, fiscale e societaria	Consulenza aziendale, organizzativa e finanziaria	Consulenza per operazioni straordinarie (fusioni, trasformazioni, scissioni, conferimenti, cessioni, ecc.)	Perizie e consulenze tecniche di parte	Consulenza in materia di procedure concorsuali (diversa da quella prevista dalla variabile C24)	Perizie e consulenze tecniche d'ufficio	Incarichi giudiziali	Procedure concorsuali	Convegni e corsi di formazione	Calcolo e stampa di documentazione in materia di lavoro (1 unità di personale)
PZ	887	1.541	1.425	1.059	1.524	873	1.171	953	427	211
RA	855	2.014	1.425	1.098	1.524	873	1.171	1.228	427	234
RC	885	1.541	1.425	1.059	1.524	873	1.171	953	427	224
RE	916	2.055	1.425	1.098	1.524	873	1.171	1.228	427	235
RG	887	1.541	1.425	1.067	1.524	873	1.171	1.159	427	225
RI	887	1.541	1.425	1.098	1.524	873	1.171	1.159	427	211
RM	887	2.055	1.425	1.098	1.524	873	1.171	1.228	427	235
RN	858	2.055	1.425	1.098	1.524	873	1.171	1.228	427	228
RO	875	2.055	1.425	1.098	1.524	873	1.171	1.228	427	235
SA	887	1.541	1.425	1.098	1.524	873	1.171	1.159	427	235
SI	894	2.055	1.425	1.098	1.524	873	1.171	1.228	427	232
SO	915	2.055	1.425	1.098	1.524	873	1.171	1.228	427	233
SP	894	2.055	1.425	1.098	1.524	873	1.171	1.228	427	235
SR	887	1.541	1.425	1.067	1.524	873	1.171	1.159	427	231
SS	876	1.541	1.425	1.098	1.524	873	1.171	1.159	427	235
SU	887	1.541	1.425	1.098	1.524	873	1.171	1.159	427	235
SV	894	2.055	1.425	1.098	1.524	873	1.171	1.228	427	235
TA	887	1.541	1.425	1.082	1.524	873	1.171	1.159	427	220
TE	887	1.541	1.425	1.098	1.524	873	1.171	1.159	427	199
TN	894	2.055	1.425	1.098	1.524	873	1.171	1.228	427	234
TO	860	2.055	1.425	1.098	1.524	873	1.171	1.228	427	235
TP	887	1.541	1.425	1.067	1.524	873	1.171	1.159	427	235
TR	909	2.055	1.425	1.098	1.524	873	1.171	1.228	427	201
TS	855	2.024	1.425	1.098	1.524	873	1.171	1.228	427	215
TV	875	2.042	1.425	1.098	1.524	873	1.171	1.228	427	235



Provincia	Consulenze e pareri in materia contabile, fiscale e societaria	Consulenza aziendale, organizzativa e finanziaria	Consulenza per operazioni straordinarie (fusioni, trasformazioni, scissioni, conferimenti, cessazioni, ecc.)	Perizie e consulenze tecniche di parte	Consulenza in materia di procedure concorsuali (diversa da quella prevista dalla variabile C24)	Perizie e consulenze tecniche d'ufficio	Incarichi giudiziali	Procedure concorsuali	Convegni e corsi di formazione	Calcolo e stampa di documentazione in materia di lavoro (1 unità di personale)
UD	857	2.055	1.425	1.098	1.524	873	1.171	1.228	427	234
VA	881	2.055	1.425	1.098	1.524	873	1.171	1.228	427	235
VB	916	2.055	1.425	1.098	1.524	873	1.171	1.228	427	235
VC	906	2.024	1.425	1.098	1.524	873	1.171	1.228	427	235
VE	875	2.055	1.425	1.098	1.524	873	1.171	1.228	427	235
VI	887	2.055	1.425	1.098	1.524	873	1.171	1.228	427	235
VR	875	2.055	1.425	1.098	1.524	873	1.171	1.228	427	232
VT	887	2.055	1.425	1.098	1.524	873	1.171	1.228	427	211
VV	887	1.541	1.425	935	1.524	873	1.171	953	427	207



Provincia	Calcolo e stampa di documentazione in materia di lavoro (da 2 a 10 unità di personale)	Calcolo e stampa di documentazione in materia di lavoro (oltre 10 unità di personale)	Partecipazione a Consigli d'Amministrazione o incarichi in organismi di categoria	Attività di conciliazione	Contabilità semplificata, consulenza in materia fiscale (comprese dichiarazioni fiscali) e societaria	Contabilità ordinaria, consulenza in materia fiscale (comprese dichiarazioni fiscali) e societaria	Contabilità semplificata, consulenza in materia fiscale (comprese dichiarazioni fiscali) e societaria, calcolo e stampa di documentazione in materia di lavoro	Contabilità ordinaria, consulenza in materia fiscale (comprese dichiarazioni fiscali) e societaria, calcolo e stampa di documentazione in materia di lavoro	Contabilità ordinaria, bilancio e dichiarazione in materia fiscale	Contabilità semplificata e dichiarazione in materia fiscale	Contabilità ordinaria, bilancio e dichiarazione in materia fiscale	Contabilità semplificata e bilancio e dichiarazione in materia fiscale
AG	114	64	1.713	179	555	1.064	635	1.235	1.046	491	1.050	
AL	114	64	1.713	179	640	1.333	677	1.635	1.264	556	1.274	
AN	103	64	1.713	179	659	1.237	677	1.631	1.200	559	1.206	
AO	114	64	1.713	179	657	1.282	677	1.635	1.223	559	1.274	
AP	114	64	1.713	179	653	1.237	677	1.586	1.200	554	1.206	
AQ	111	64	1.713	179	620	1.114	635	1.235	1.162	530	1.206	
AR	114	64	1.713	179	665	1.210	677	1.635	1.223	559	1.260	
AT	114	64	1.713	179	640	1.333	677	1.631	1.264	535	1.274	
AV	114	64	1.706	179	557	1.112	635	1.235	1.101	489	1.152	
BA	114	64	1.713	179	584	1.156	635	1.235	1.142	507	1.050	
BG	114	64	1.713	179	715	1.467	677	1.635	1.257	580	1.288	
BI	112	64	1.713	179	640	1.333	677	1.635	1.264	535	1.274	
BL	107	64	1.713	179	657	1.212	677	1.605	1.223	550	1.269	
BN	114	64	1.706	179	573	1.112	635	1.235	1.036	489	1.152	
BO	113	64	1.713	179	661	1.305	677	1.635	1.210	568	1.261	
BR	110	64	1.706	179	584	1.156	635	1.235	1.142	507	1.050	
BS	112	64	1.713	179	689	1.320	677	1.635	1.236	580	1.288	
BT	110	64	1.713	179	584	1.156	635	1.235	1.142	507	1.050	
BZ	114	64	1.713	179	671	1.304	677	1.635	1.219	572	1.273	



Provincia	Calcolo e stampa di documentazione in materia di lavoro (da 2 a 10 unità di personale)	Calcolo e stampa di documentazione in materia di lavoro (oltre 10 unità di personale)	Partecipazione a Consigli d'Amministrazione o incarichi in organismi di categoria	Attività di conciliazione	Contabilità semplificata, consulenza in materia fiscale (comprese dichiarazioni fiscali) e societaria	Contabilità ordinaria, consulenza in materia fiscale (comprese dichiarazioni fiscali) e societaria	Contabilità semplificata, consulenza in materia fiscale (comprese dichiarazioni fiscali) e societaria, stampa di documentazione in materia di lavoro	Contabilità ordinaria, consulenza in materia fiscale (comprese dichiarazioni fiscali) e societaria, calcolo e stampa di documentazione in materia di lavoro	Contabilità ordinaria, bilancio e dichiarazione fiscali	Contabilità semplificata e dichiarazione fiscali	Consulenza contabile, bilancio e dichiarazione fiscali
CA	114	64	1.713	179	655	1.286	635	1.235	1.223	553	1.050
CB	106	64	1.713	179	570	1.112	635	1.235	1.099	527	1.050
CE	113	64	1.713	179	573	1.112	635	1.235	1.101	489	1.152
CH	110	64	1.713	179	620	1.114	635	1.235	1.207	530	1.206
CL	114	64	1.706	179	555	1.064	635	1.235	1.046	491	1.050
CN	113	64	1.713	179	640	1.333	677	1.635	1.264	559	1.274
CO	108	64	1.713	179	685	1.479	677	1.635	1.368	580	1.288
CR	112	64	1.713	179	602	1.298	677	1.635	1.277	551	1.288
CS	110	64	1.706	179	557	1.112	635	1.235	1.062	461	1.077
CT	109	64	1.713	179	568	1.064	635	1.235	1.046	491	1.050
CZ	114	64	1.706	179	557	1.112	635	1.235	1.075	461	1.077
EN	103	64	1.706	179	555	1.064	635	1.235	1.046	491	1.050
FC	110	64	1.713	179	657	1.288	677	1.635	1.184	542	1.261
FE	110	64	1.713	179	657	1.288	677	1.635	1.184	542	1.261
FG	114	64	1.713	179	584	1.156	635	1.235	1.142	507	1.050
FI	114	64	1.713	179	684	1.292	677	1.635	1.223	575	1.260
FM	114	64	1.713	179	651	1.237	677	1.622	1.200	559	1.206
FR	114	64	1.713	179	616	1.210	635	1.235	1.125	544	1.206
GE	114	64	1.713	179	640	1.317	677	1.635	1.225	555	1.274
GO	107	64	1.713	179	656	1.278	677	1.635	1.182	559	1.240
GR	114	64	1.713	179	646	1.210	677	1.586	1.223	556	1.260



Provincia	Calcolo e stampa di documentazione in materia di lavoro (da 2 a 10 unità di personale)	Calcolo e stampa di documentazione in materia di lavoro (oltre 10 unità di personale)	Partecipazione a Consigli d'Amministrazione o incarichi in organismi di categoria	Attività di conciliazione	Contabilità semplificata, consulenza in materia fiscale (comprese dichiarazioni societaria, calcolo e stampa di documentazione in materia di lavoro)	Contabilità ordinaria, consulenza in materia fiscale (comprese dichiarazioni societaria)	Contabilità semplificata, consulenza in materia fiscale (comprese dichiarazioni societaria, calcolo e stampa di documentazione in materia di lavoro)	Contabilità ordinaria, consulenza in materia fiscale (comprese dichiarazioni societaria, calcolo e stampa di documentazione in materia di lavoro)	Contabilità ordinaria, bilancio e dichiarazione fiscali	Contabilità semplificata e dichiarazione fiscali	Consulenza contabile, bilancio e dichiarazione fiscali
IM	106	64	1.713	179	640	1.292	677	1.585	1.199	552	1.274
IS	106	64	1.713	179	570	1.112	635	1.235	1.099	527	1.050
KR	110	64	1.706	179	557	1.112	635	1.235	1.075	461	1.077
LC	105	64	1.713	179	686	1.249	677	1.635	1.320	551	1.288
LE	107	64	1.713	179	584	1.156	635	1.235	1.142	507	1.050
LI	114	64	1.713	179	656	1.210	677	1.582	1.223	559	1.260
LO	105	64	1.713	179	662	1.286	677	1.635	1.277	551	1.288
LT	114	64	1.713	179	616	1.210	635	1.235	1.198	545	1.206
LU	114	64	1.713	179	654	1.210	677	1.635	1.223	559	1.260
MB	114	64	1.713	179	662	1.430	677	1.635	1.368	574	1.288
MC	100	64	1.713	179	651	1.237	677	1.586	1.200	559	1.206
ME	111	64	1.713	179	555	1.064	635	1.235	1.046	491	1.050
MI	114	64	1.713	179	715	1.479	677	1.635	1.368	580	1.288
MN	110	64	1.713	179	662	1.286	677	1.635	1.319	547	1.288
MO	114	64	1.713	179	665	1.305	677	1.635	1.231	566	1.261
MS	106	64	1.713	179	582	1.210	677	1.581	1.223	556	1.260
MT	113	64	1.713	179	609	1.113	635	1.235	1.134	532	1.108
NA	114	64	1.713	179	604	1.152	635	1.235	1.196	516	1.167
NO	113	64	1.713	179	640	1.333	677	1.635	1.264	559	1.274
NU	108	64	1.713	179	605	1.179	635	1.235	1.142	525	1.050
OR	108	64	1.713	179	605	1.179	635	1.235	1.142	525	1.050



Provincia	Calcolo e stampa di documentazione in materia di lavoro (da 2 a 10 unità di personale)	Calcolo e stampa di documentazione in materia di lavoro (oltre 10 unità di personale)	Partecipazione a Consigli d'Amministrazione o incarichi in organismi di categoria	Attività di conciliazione	Contabilità semplificata, consulenza in materia fiscale (comprese dichiarazioni fiscali) e societaria	Contabilità ordinaria, consulenza in materia fiscale (comprese dichiarazioni fiscali) e societaria	Contabilità semplificata, consulenza in materia fiscale (comprese dichiarazioni fiscali) e societaria, calcolo e stampa di documentazione in materia di lavoro	Contabilità ordinaria, consulenza in materia fiscale (comprese dichiarazioni fiscali) e societaria, calcolo e stampa di documentazione in materia di lavoro	Contabilità ordinaria, bilancio e dichiarazione fiscali	Contabilità semplificata e dichiarazione fiscali	Consulenza contabile, bilancio e dichiarazione fiscali
PA	114	64	1.713	179	619	1.064	635	1.235	1.081	518	1.050
PC	114	64	1.713	179	665	1.286	677	1.635	1.231	568	1.261
PD	114	64	1.713	179	686	1.249	677	1.607	1.223	576	1.269
PE	110	64	1.713	179	631	1.114	677	1.518	1.210	552	1.206
PG	114	64	1.713	179	656	1.258	677	1.590	1.160	561	1.206
PI	114	64	1.713	179	668	1.210	677	1.635	1.223	559	1.260
PN	113	64	1.713	179	656	1.278	677	1.635	1.182	559	1.240
PO	112	64	1.713	179	646	1.210	677	1.635	1.223	559	1.260
PR	114	64	1.713	179	665	1.309	677	1.635	1.212	568	1.261
PT	114	64	1.713	179	651	1.210	677	1.635	1.223	558	1.260
PU	112	64	1.713	179	651	1.237	677	1.596	1.200	559	1.206
PV	114	64	1.713	179	662	1.286	677	1.635	1.286	547	1.288
PZ	113	64	1.706	179	609	1.113	635	1.235	1.134	532	1.108
RA	111	64	1.713	179	657	1.222	677	1.635	1.184	542	1.261
RC	114	64	1.706	179	557	1.112	635	1.235	1.081	461	1.077
RE	114	64	1.713	179	665	1.309	677	1.635	1.231	568	1.261
RG	103	64	1.713	179	555	1.064	635	1.235	1.046	491	1.050
RI	112	64	1.713	179	616	1.169	635	1.235	1.086	526	1.206
RM	114	64	1.713	179	659	1.283	677	1.616	1.212	558	1.296
RN	110	64	1.713	179	657	1.288	677	1.635	1.184	542	1.261
RO	114	64	1.713	179	657	1.231	677	1.605	1.223	562	1.269



Provincia	Calcolo e stampa di documentazione in materia di lavoro (da 2 a 10 unità di personale)	Calcolo e stampa di documentazione in materia di lavoro (oltre 10 unità di personale)	Partecipazione a Consigli d'Amministrazione o incarichi in organismi di categoria	Attività di conciliazione	Contabilità semplificata, consulenza in materia fiscale (comprese dichiarazioni societaria, calcolo e stampa di documentazione in materia di lavoro)	Contabilità ordinaria, consulenza in materia fiscale (comprese dichiarazioni societaria)	Contabilità semplificata, consulenza in materia fiscale (comprese dichiarazioni societaria, calcolo e stampa di documentazione in materia di lavoro)	Contabilità ordinaria, consulenza in materia fiscale (comprese dichiarazioni societaria, calcolo e stampa di documentazione in materia di lavoro)	Contabilità ordinaria, bilancio e dichiarazioni fiscali	Contabilità semplificata e dichiarazioni fiscali	Consulenza contabile, bilancio e dichiarazioni fiscali
SA	114	64	1.713	179	604	1.150	635	1.235	1.101	506	1.152
SI	114	64	1.713	179	646	1.210	677	1.635	1.223	559	1.260
SO	114	64	1.713	179	662	1.286	677	1.635	1.286	547	1.288
SP	113	64	1.713	179	640	1.292	677	1.585	1.204	552	1.274
SR	110	64	1.713	179	555	1.064	635	1.235	1.046	491	1.050
SS	108	64	1.713	179	642	1.264	635	1.235	1.142	538	1.050
SU	114	64	1.713	179	655	1.286	635	1.235	1.223	553	1.050
SV	113	64	1.713	179	640	1.292	677	1.585	1.225	525	1.274
TA	110	64	1.713	179	584	1.156	635	1.235	1.142	507	1.050
TE	107	64	1.713	179	620	1.114	635	1.235	1.207	542	1.206
TN	114	64	1.713	179	671	1.304	677	1.635	1.219	572	1.273
TO	114	64	1.713	179	654	1.397	677	1.635	1.264	571	1.274
TP	114	64	1.713	179	555	1.064	635	1.235	1.046	491	1.050
TR	103	64	1.713	179	656	1.258	677	1.576	1.160	561	1.206
TS	107	64	1.713	179	656	1.278	677	1.635	1.182	559	1.240
TV	109	64	1.713	179	694	1.382	677	1.605	1.248	576	1.269
UD	110	64	1.713	179	656	1.333	677	1.635	1.182	564	1.240
VA	114	64	1.713	179	685	1.373	677	1.635	1.275	580	1.288
VB	114	64	1.713	179	640	1.333	677	1.631	1.264	559	1.274
VC	114	64	1.713	179	640	1.333	677	1.635	1.264	522	1.274
VE	106	64	1.713	179	659	1.382	677	1.635	1.269	576	1.269



Provincia	Calcolo e stampa di documentazione in materia di lavoro (da 2 a 10 unità di personale)	Calcolo e stampa di documentazione in materia di lavoro (oltre 10 unità di personale)	Partecipazione a Consigli d'Amministrazione o incarichi in organismi di categoria	Attività di conciliazione	Contabilità semplificata, consulenza in materia fiscale (comprese dichiarazioni fiscali) e societaria	Contabilità ordinaria, consulenza in materia fiscale (comprese dichiarazioni fiscali) e societaria	Contabilità semplificata, consulenza in materia fiscale (comprese dichiarazioni fiscali) e societaria, calcolo e stampa di documentazione in materia di lavoro	Contabilità ordinaria, consulenza in materia fiscale (comprese dichiarazioni fiscali) e societaria, calcolo e stampa di documentazione in materia di lavoro	Contabilità ordinaria, bilancio e dichiarazioni fiscali	Contabilità semplificata e dichiarazioni fiscali	Contabilità a contabile, bilancio e dichiarazioni fiscali
VI	113	64	1.713	179	657	1.316	677	1.635	1.230	576	1.269
VR	114	64	1.713	179	677	1.331	677	1.635	1.254	571	1.269
VT	113	64	1.713	179	616	1.210	677	1.583	1.061	526	1.206
VV	109	64	1.706	179	557	1.112	635	1.235	1.063	461	1.077

