

ALLEGATO 52

NOTA TECNICA E METODOLOGICA

INDICE SINTETICO DI AFFIDABILITÀ FISCALE

AK17U

PERITI INDUSTRIALI



APPLICAZIONE DELL'ISA

L'indice sintetico di affidabilità fiscale (ISA) esprime un giudizio di sintesi sull'affidabilità dei comportamenti fiscali del soggetto.

L'ISA è calcolato come media aritmetica di un insieme d'indicatori elementari e rappresenta il posizionamento del contribuente rispetto a tali indicatori attribuendo al soggetto un valore di sintesi, in scala da 1 a 10, dei singoli indicatori elementari: più basso sarà il valore dell'indice, minore sarà l'affidabilità fiscale del soggetto, più alto sarà il valore, più alta sarà l'attendibilità fiscale del soggetto.


I contribuenti interessati possono indicare ulteriori componenti positivi non risultanti dalle scritture contabili, che concorrono al calcolo degli indicatori elementari, per migliorare il proprio profilo di affidabilità fiscale.

L'attività economica oggetto dell'indice sintetico di affidabilità fiscale AK17U è quella relativa al seguente codice ATECO 2007:

- 74.90.91 – Attività tecniche svolte da periti industriali

I criteri generali seguiti per la costruzione dell'indice sintetico di affidabilità fiscale AK17U sono riportati nell'**Allegato 84**.

Di seguito sono rappresentate le modalità di calcolo dell'indice sintetico di affidabilità fiscale AK17U per l'applicazione al singolo contribuente dal periodo di imposta 2018.




MODELLI DI BUSINESS

Ai fini della definizione degli indicatori elementari, i contribuenti interessati all'applicazione dell'ISA AK17U sono classificati in gruppi omogenei che presentano al loro interno caratteristiche il più possibile simili in termini di modalità di operare sul mercato in base al "Modello di Business" (MoB) adottato.

I modelli di business rappresentano la struttura della catena del valore alla base del processo di produzione del servizio professionale e sono espressione delle differenze fondamentali che derivano sia dalle diverse articolazioni organizzative con cui tale processo viene effettuato sia da specifiche competenze professionali.


Per l'ISA AK17U i MoB individuati sono i seguenti (la numerosità indicata è riferita alla base dati di costruzione, p.i. 2016):

- **MoB 1 - Periti industriali che in genere affidano a terzi prestazioni direttamente afferenti l'attività professionale** (Numerosità: 1.179). I contribuenti appartenenti a questo modello organizzativo si caratterizzano per la significativa esternalizzazione delle attività professionali in termini di incidenza delle somme corrisposte a terzi per prestazioni direttamente afferenti l'attività sul totale delle spese sostenute per l'esercizio della professione. In genere l'attività è esercitata in forma individuale, senza dipendenti e/o collaboratori;
- **MoB 2 - Periti industriali che in genere operano nell'ambito di più aree specialistiche** (Numerosità: 1.318). L'attività è generalmente esercitata in forma individuale, senza dipendenti e/o collaboratori;
- **MoB 3 - Periti industriali che operano prevalentemente nell'area «meccanica»** (Numerosità: 653). In genere le aree specialistiche interessate sono la meccanica/metalmecanica e la navalmeccanica. L'attività è generalmente esercitata in forma individuale senza dipendenti e/o collaboratori;
- **MoB 4 - Periti industriali che operano prevalentemente nell'area «elettronica e telecomunicazioni»** (Numerosità: 1.864). In genere le aree specialistiche interessate sono l'elettrotecnica/elettronica, l'informatica e le telecomunicazioni. L'attività è generalmente esercitata in forma individuale senza dipendenti e/o collaboratori;
- **MoB 5 - Periti industriali che operano prevalentemente nell'area termotecnica** (Numerosità: 819). L'attività è generalmente esercitata in forma individuale, senza dipendenti e/o collaboratori;
- **MoB 6 - Periti industriali che in genere si avvalgono di dipendenti e/o collaboratori** (Numerosità: 519). L'attività è generalmente esercitata in forma individuale;
- **MoB 7 - Periti industriali che operano prevalentemente nell'area edilizia** (Numerosità: 951). L'attività è generalmente esercitata in forma individuale, senza dipendenti e/o collaboratori;
- **MoB 8 - Periti industriali che in genere operano in forma collettiva** (Numerosità: 249);



- **MoB 9 - Periti industriali che operano prevalentemente nell'area chimica** (Numerosità: 120). L'attività è generalmente esercitata in forma individuale, senza dipendenti e/o collaboratori.

Per la descrizione degli elementi che permettono l'assegnazione del contribuente ai MoB si rimanda al **Sub Allegato 52.A**.



INDICATORI ELEMENTARI

Gli indicatori elementari utilizzati ai fini del calcolo dell'indice sintetico di affidabilità fiscale per l'ISA AK17U sono differenziati **in due gruppi**:

1. **Indicatori elementari di affidabilità.** Tali indicatori individuano l'attendibilità di relazioni e rapporti tra grandezze di natura contabile e strutturale, tipici del settore e/o del modello organizzativo di riferimento, all'interno di specifici intervalli di valori su una scala da 1 a 10.

A questo gruppo appartengono gli indicatori elementari:

- Compensi per addetto;
- Valore aggiunto per addetto;
- Reddito per addetto.

2. **Indicatori elementari di anomalia.** Tali indicatori segnalano la presenza di profili contabili e/o gestionali atipici rispetto al settore e/o al modello organizzativo di riferimento o evidenziano incongruenze riconducibili ad ingiustificati disallineamenti tra le informazioni dichiarate nei modelli di rilevazione dei dati per l'applicazione degli ISA, ovvero tra queste e le informazioni presenti nei modelli dichiarativi e/o in altre banche dati, con riferimento a diverse annualità d'imposta. Gli indicatori partecipano al calcolo dell'indice sintetico di affidabilità fiscale soltanto quando l'anomalia è presente; trattandosi di indicatori riferibili unicamente ad anomalie, il relativo punteggio di affidabilità fiscale viene misurato o con una scala da 1 a 5 o con il valore 1 che evidenzia la presenza di una grave anomalia.

A questo gruppo appartengono gli indicatori elementari suddivisi nelle successive 5 sezioni:

Gestione caratteristica:

- Corrispondenza delle giornate retribuite con il modello CU e i dati INPS;
- Corrispondenza dei compensi dichiarati con il modello CU;
- Copertura delle spese per dipendente;
- Analisi dell'apporto di lavoro delle figure non dipendenti;
- Incidenza delle altre componenti negative nette sulle spese;
- Margine operativo lordo negativo;

Gestione dei beni strumentali:

- Incidenza degli ammortamenti;

Redditività:

- Reddito operativo negativo;
- Risultato ordinario negativo;



- Reddito negativo per più di un triennio;

Gestione extra-caratteristica:

- Incidenza delle minusvalenze patrimoniali;

Indicatori specifici:

- Corrispondenza della condizione di "pensionato" con il modello CU;
- Corrispondenza della condizione di "lavoratore dipendente" con il modello CU;
- Corrispondenza dell'anno di iscrizione ad albi professionali con i dati in Anagrafe Tributaria;
- Corrispondenza dell'anno di inizio attività con i dati in Anagrafe Tributaria;
- Numero di prestazioni equivalenti per addetto;
- Corrispondenza del numero Totale incarichi con il modello CU.

Le formule delle variabili e degli indicatori sono riportate nel **Sub Allegato 52.D**.



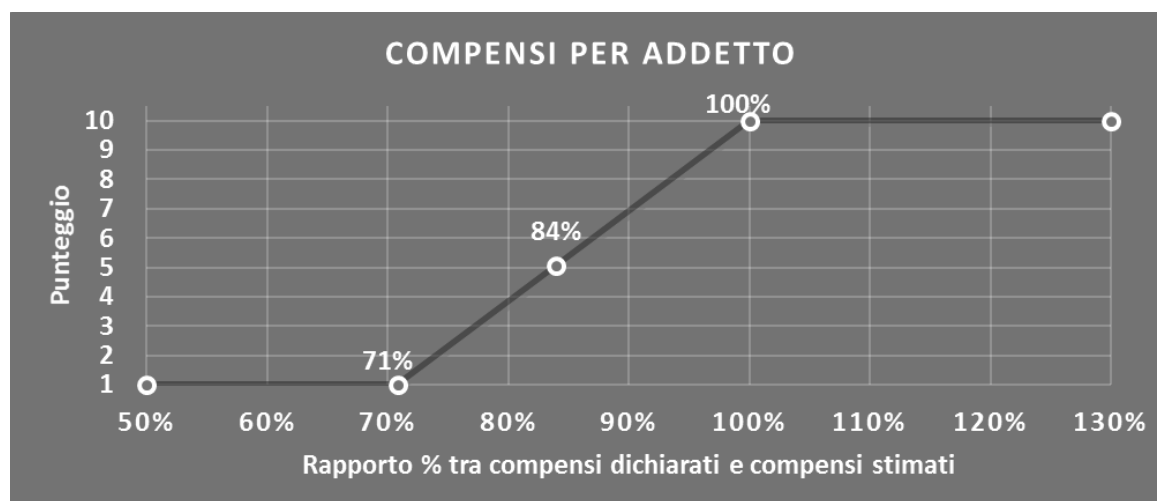
INDICATORI ELEMENTARI DI AFFIDABILITÀ

COMPENSI PER ADDETTO

L'indicatore misura l'affidabilità dell'ammontare dei compensi che uno studio professionale consegue attraverso il processo di produzione del servizio con riferimento al contributo di ciascun addetto.

L'indicatore è calcolato come rapporto tra i compensi dichiarati per addetto e i compensi per addetto stimati.

A tale indicatore viene associato un punteggio che varia su una scala da 1 a 10. Quando i compensi dichiarati sono maggiori o uguali rispetto a quelli stimati, ovvero il rapporto tra i compensi dichiarati e i compensi stimati presenta un valore pari o superiore ad 1, il punteggio assume valore 10; quando il citato rapporto presenta un valore pari o inferiore alla corrispondente soglia minima di riferimento¹, il punteggio assume valore 1; quando tale rapporto presenta un valore compreso nell'intervallo tra la soglia minima e massima di riferimento, il punteggio è modulato² fra 1 e 10. Nel seguente grafico, per semplicità di rappresentazione, i valori sono rappresentati in forma percentuale approssimata all'intero.



I compensi stimati sono determinati sulla base di una funzione di regressione dei "Compensi per addetto" i cui coefficienti e la relativa interpretazione sono riportati nel **Sub Allegato 52.B**.

La stima dei "Compensi per addetto" è personalizzata per singolo contribuente sulla base di uno specifico "coefficiente individuale", che misura le differenze nella produttività dei professionisti (ad esempio, dovute a diverse abilità professionali, potere di mercato, ecc.) e che risulta calcolato sulla base dei dati delle otto annualità di imposta precedenti relativi al medesimo contribuente. I criteri per la determinazione del coefficiente individuale sono riportati nell'**Allegato 85**.

¹ La soglia minima di riferimento è pari a $\exp(-0,34504)$, ovvero l'esponenziale dell'errore standard (sigma), con segno negativo, dei residui della funzione di stima dei compensi per addetto.

² $\text{Punteggio} = 1 + 9 \times \frac{[\text{indicatore} - \exp(-\text{sigma})]}{[1 - \exp(-\text{sigma})]}$

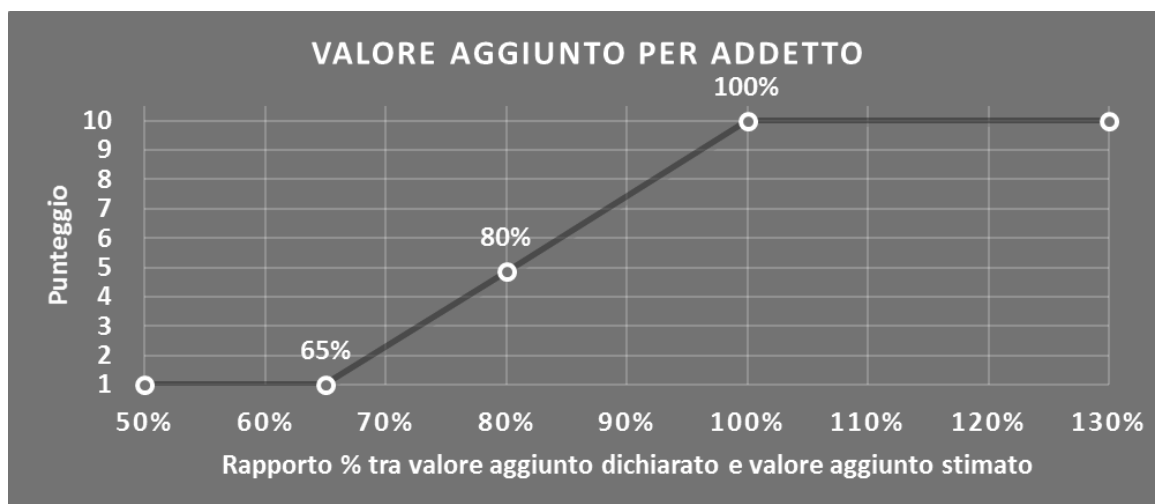


VALORE AGGIUNTO PER ADDETTO

L'indicatore misura l'affidabilità del valore aggiunto creato con riferimento al contributo di ciascun addetto.

L'indicatore è calcolato come rapporto tra il valore aggiunto dichiarato per addetto e il valore aggiunto per addetto stimato.

A tale indicatore viene associato un punteggio che varia su una scala da 1 a 10. Quando il valore aggiunto dichiarato è maggiore o uguale rispetto a quello stimato, ovvero il rapporto tra il valore aggiunto dichiarato e il valore aggiunto stimato presenta un valore pari o superiore ad 1, il punteggio assume valore 10; quando il citato rapporto presenta un valore pari o inferiore alla corrispondente soglia minima di riferimento³, il punteggio assume valore 1; quando tale rapporto presenta un valore compreso nell'intervallo tra la soglia minima e massima di riferimento, il punteggio è modulato⁴ fra 1 e 10. Nel seguente grafico, per semplicità di rappresentazione, i valori sono rappresentati in forma percentuale approssimata all'intero.



Il valore aggiunto stimato è determinato sulla base di una funzione di regressione del "Valore aggiunto per addetto" i cui coefficienti e la relativa interpretazione sono riportati nel **Sub Allegato 52.C**.

La stima del "Valore aggiunto per addetto" è personalizzata per singolo contribuente sulla base di uno specifico "coefficiente individuale", che misura le differenze nella produttività dei professionisti (ad esempio, dovute a diverse abilità professionali, potere di mercato, ecc.) e che risulta calcolato sulla base dei dati delle otto annualità di imposta precedenti relativi al medesimo contribuente. I criteri per la determinazione del coefficiente individuale sono riportati nell'**Allegato 85**.

³ La soglia minima di riferimento è pari a $\exp(-0,43053)$, ovvero l'esponenziale dell'errore standard (sigma), con segno negativo, dei residui della funzione di stima del valore aggiunto per addetto.

⁴ $\text{Punteggio} = 1 + 9 \times \{[\text{indicatore} - \exp(-\text{sigma})] / [1 - \exp(-\text{sigma})]\}$

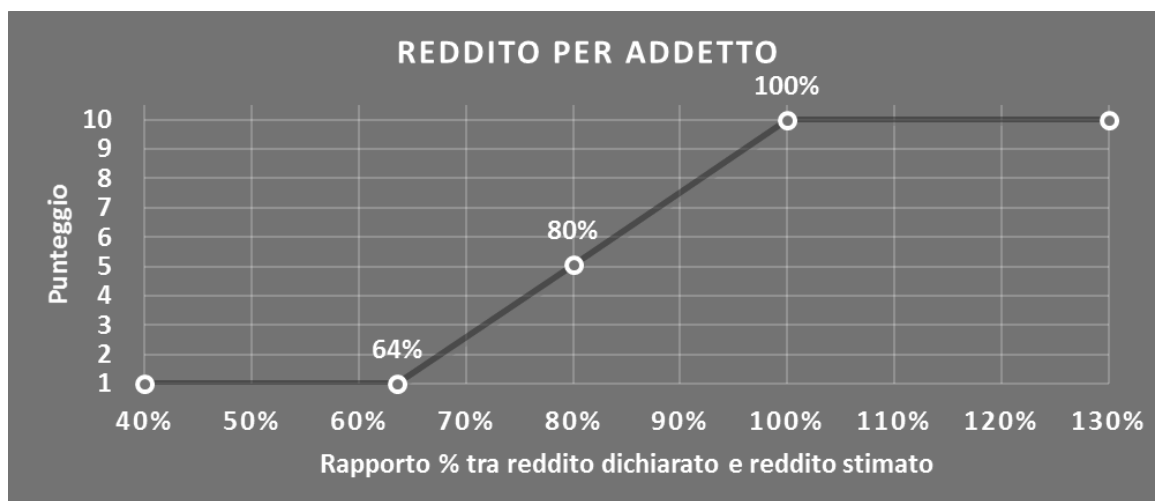


REDDITO PER ADDETTO

L'indicatore misura l'affidabilità del reddito che uno studio professionale realizza in un determinato periodo di tempo con riferimento al contributo di ciascun addetto.

L'indicatore è calcolato come rapporto tra il reddito dichiarato per addetto e il reddito per addetto stimato.

A tale indicatore viene associato un punteggio che varia su una scala da 1 a 10. Quando il reddito dichiarato è maggiore o uguale rispetto a quello stimato ovvero il rapporto tra reddito dichiarato e reddito stimato presenta un valore pari o superiore ad 1, il punteggio assume valore 10; quando il citato rapporto presenta un valore pari o inferiore alla corrispondente soglia minima di riferimento⁵ o il reddito dichiarato è negativo, il punteggio assume valore 1; quando tale rapporto presenta un valore compreso nell'intervallo tra la soglia minima e massima di riferimento, il punteggio è modulato⁶ fra 1 e 10. Nel seguente grafico, per semplicità di rappresentazione, i valori sono rappresentati in forma percentuale approssimata all'intero.



Il reddito stimato è pari alla somma del reddito dichiarato e dell'eventuale maggior valore aggiunto stimato.

⁵ La soglia minima di riferimento è pari a $\exp(-0,45221)$, ovvero l'esponenziale della deviazione standard (sigma), con segno negativo, del logaritmo del rapporto tra reddito per addetto dichiarato e reddito per addetto dichiarato più la differenza tra valore aggiunto per addetto stimato e dichiarato.

⁶ $\text{Punteggio} = 1 + 9 \times \frac{\{\text{indicatore} - \exp(-\text{sigma})\}}{[1 - \exp(-\text{sigma})]}$



INDICATORI ELEMENTARI DI ANOMALIA

GESTIONE CARATTERISTICA

CORRISPONDENZA DELLE GIORNATE RETRIBUITE CON IL MODELLO CU E I DATI INPS

L'indicatore controlla il numero di giornate retribuite relative ai dipendenti, dichiarate nel quadro A del modello di rilevazione dei dati, con l'analogo dato desumibile dagli archivi della Certificazione Unica (CU) e UNIEMENS-INPS.

L'indicatore è **applicabile** solo per i soggetti che rispettano le seguenti condizioni:

- sono contemporaneamente presenti in entrambe le banche dati esterne (CU e UNIEMENS-INPS);
- non indicano nel modello di rilevazione dei dati forme di lavoro dipendente a tempo parziale e di apprendistato;

Il valore di riferimento è il minimo tra le giornate retribuite dichiarate nel modello CU (normalizzate a 312 giorni) e le giornate retribuite dichiarate ai fini UNIEMENS-INPS.

L'indicatore è **calcolato** come rapporto percentuale tra il numero delle giornate retribuite dichiarate nel quadro A del modello di rilevazione dei dati e il valore di riferimento.

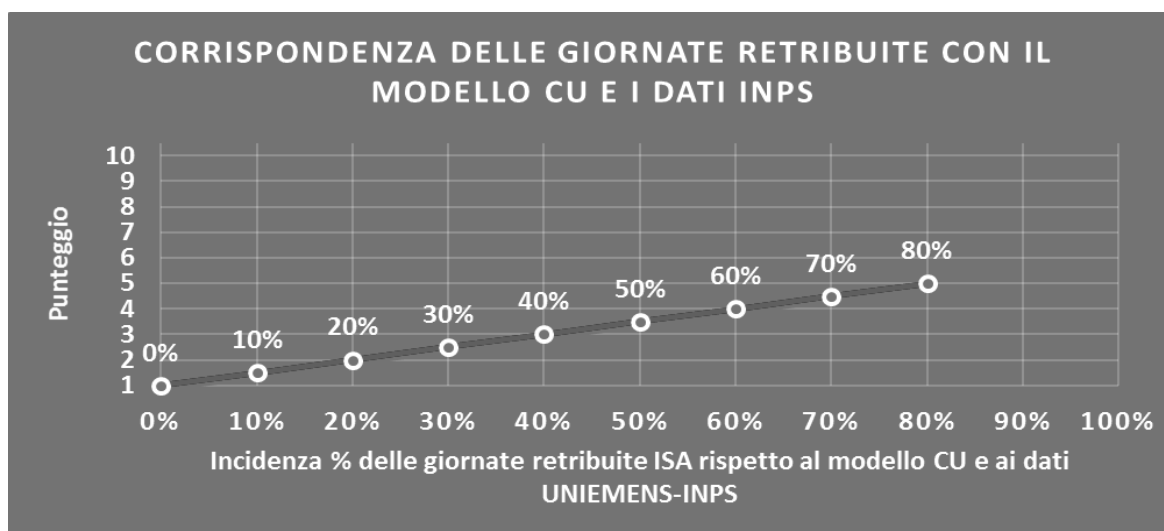
L'indicatore è **applicato** quando presenta un valore non superiore alla soglia massima di riferimento (**80%**) e la differenza tra le giornate di riferimento e le giornate retribuite dichiarate nel quadro A del modello di rilevazione dei dati è superiore al seguente valore:

52 giorni + 20% del valore di riferimento

Il punteggio è modulato⁷ fra 1 e 5, come da grafico seguente.

⁷ Punteggio = 1 + 4 × (indicatore / 80)





CORRISPONDENZA DEI COMPENSI DICHIARATI CON IL MODELLO CU

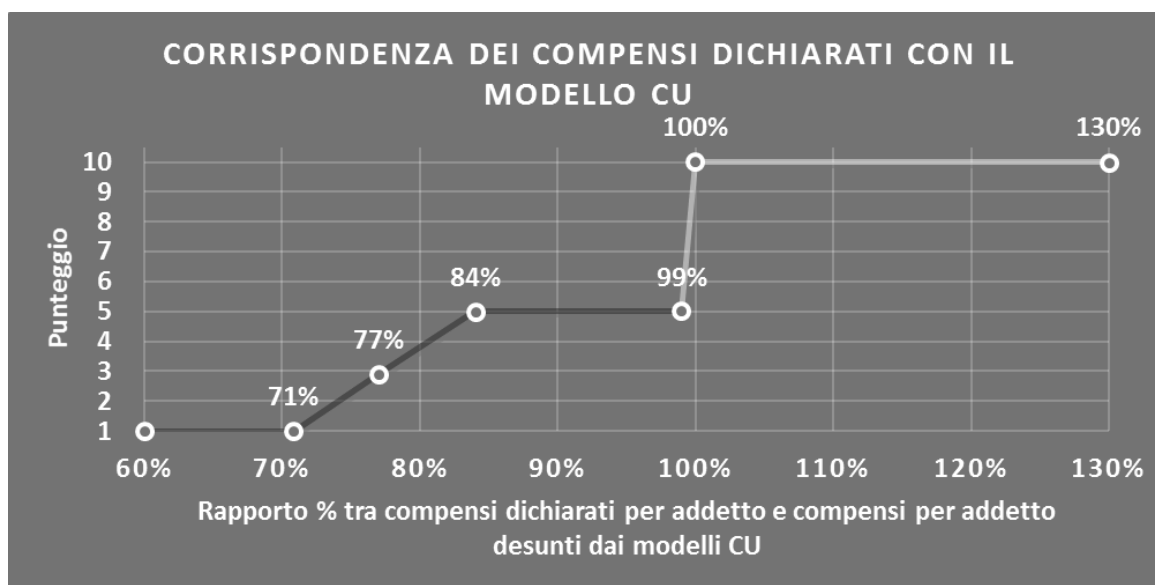
L'indicatore controlla la corrispondenza tra i compensi dichiarati nel quadro G del modello di rilevazione dei dati con le somme imponibili che il sostituto d'imposta corrisponde al professionista, in qualità di percipiente, desunte dai modelli CU.

L'indicatore è **calcolato** come rapporto percentuale tra i compensi dichiarati per addetto e i compensi per addetto desunti dai modelli CU e gli viene associato un punteggio che varia su una scala da 1 a 10. Quando i compensi dichiarati sono maggiori o uguali rispetto a quelli desunti dai modelli CU, ovvero il rapporto tra i compensi dichiarati e i compensi desunti dai modelli CU presenta un valore pari o superiore ad 1, il punteggio assume valore 10; quando il citato rapporto presenta un valore pari o inferiore alla corrispondente soglia minima di riferimento⁸, il punteggio assume valore 1; quando tale rapporto presenta un valore compreso nell'intervallo tra la soglia minima e massima di riferimento, il punteggio è modulato⁹ fra 1 e 10. Nel seguente grafico, per semplicità di rappresentazione, i valori sono rappresentati in forma percentuale approssimata all'intero.

⁸ La soglia minima di riferimento è pari a $\exp(-0,34504)$, ovvero l'esponenziale dell'errore standard (sigma), con segno negativo, dei residui della funzione di stima dei compensi per addetto ed è la stessa dell'indicatore "Compensi per addetto".

⁹ $\text{Punteggio} = 1 + 9 \times \frac{\{\text{indicatore} - \exp(-\text{sigma})\}}{1 - \exp(-\text{sigma})}$





L'indicatore è **applicato** in presenza di somme imponibili che il sostituto d'imposta corrisponde al professionista in qualità di percipiente e quando il relativo punteggio è non superiore a 5.

Quando il punteggio è superiore a 5 e l'indicatore presenta un valore non superiore al **99%**, il punteggio è pari a 5.

COPERTURA DELLE SPESE PER DIPENDENTE

L'indicatore verifica che l'esercente arti o professioni generi un valore aggiunto per addetto coerente con le spese per dipendente.

L'indicatore è **calcolato** come rapporto tra le spese per dipendente e il valore aggiunto per addetto¹⁰. Le spese per dipendente sono calcolate come rapporto tra le "Spese per prestazioni di lavoro dipendente" e il numero dipendenti.

Nel caso in cui il rapporto tra le spese per dipendente e il valore aggiunto per addetto assuma valori superiori all'unità l'indicatore è **applicato** e il relativo punteggio assume valore 1.

ANALISI DELL'APPORTO DI LAVORO DELLE FIGURE NON DIPENDENTI

L'indicatore monitora la corretta compilazione dell'apporto di lavoro dei "Soci o associati che prestano attività nella società o associazione".

A tal fine, a seconda della natura giuridica dell'esercente arti o professioni di appartenenza, è stato definito un valore percentuale minimo di apporto di lavoro per addetto, differenziato per numero di "Soci o associati che prestano attività nella società o associazione" (si veda la tabella seguente).

¹⁰ Quando il denominatore dell'indicatore "Copertura delle spese per dipendente" è non positivo, l'indicatore **non è applicato**.

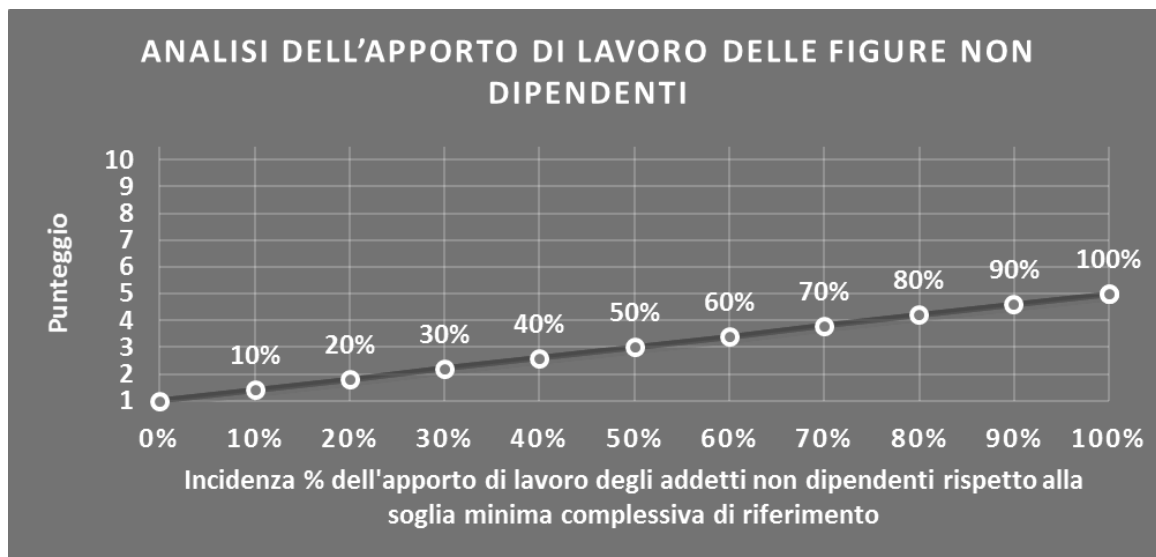


Tale valore rappresenta la soglia minima di riferimento dell'apporto di lavoro delle figure non dipendenti.

Soglia minima percentuale di apporto di lavoro per addetto delle figure non dipendenti

NATURA GIURIDICA	Numero addetti per figura	SOCI O ASSOCIATI CHE PRESTANO ATTIVITA' NELLA SOCIETA' O ASSOCIAZIONE
SOCIETA' DI PERSONE	1	100
SOCIETA' DI PERSONE	2	75
SOCIETA' DI PERSONE	3	67
SOCIETA' DI PERSONE	4	63
SOCIETA' DI PERSONE	5	60
SOCIETA' DI PERSONE	>5	50
ENTI NON COMMERCIALI ED EQUIPARATI	1	50
ENTI NON COMMERCIALI ED EQUIPARATI	2	38
ENTI NON COMMERCIALI ED EQUIPARATI	3	33
ENTI NON COMMERCIALI ED EQUIPARATI	4	31
ENTI NON COMMERCIALI ED EQUIPARATI	5	28
ENTI NON COMMERCIALI ED EQUIPARATI	>5	16

Nel caso in cui la percentuale complessiva di apporto di lavoro dei soci o associati che prestano attività nella società o associazione dichiarata sia inferiore alla soglia minima complessiva di riferimento, l'indicatore **è applicato** e il relativo punteggio¹¹ assume un valore compreso tra 1 e 5, come da grafico successivo.



¹¹ Punteggio = 1+4×(apporto di lavoro degli addetti non dipendenti/soglia minima complessiva di riferimento)



INCIDENZA DELLE ALTRE COMPONENTI NEGATIVE NETTE SULLE SPESE

L'indicatore verifica che le voci di spesa relative alle altre componenti negative nette costituiscano una plausibile componente residuale di spesa.

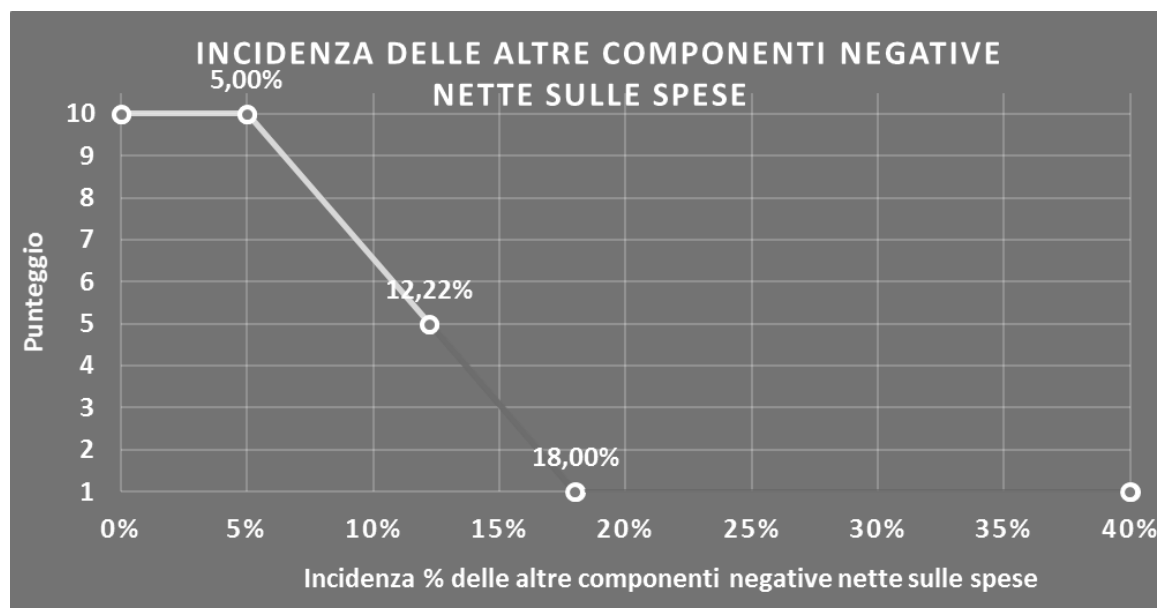
L'indicatore è **calcolato** come rapporto percentuale tra le altre componenti negative nette e le spese totali.

Qualora le spese totali siano uguali a zero, l'indicatore non è **applicabile**.

All'indicatore "Incidenza delle altre componenti negative nette sulle spese" viene associato un punteggio che varia su una scala da 1 a 10. Quando l'indicatore presenta un valore pari o inferiore alla corrispondente soglia minima di riferimento (ad es. **5,00%** per il MoB 4), il punteggio assume valore 10; quando l'indicatore presenta un valore pari o superiore alla corrispondente soglia massima di riferimento (ad es. **18,00%** per il MoB 4), il punteggio assume valore 1; quando l'indicatore presenta un valore compreso nell'intervallo tra la soglia minima e massima di riferimento, il punteggio è modulato¹² fra 1 e 10.


I dati riportati nel grafico sono riferiti al MoB 4.

L'indicatore è **applicato** quando il relativo punteggio è non superiore a 5.



Le soglie di riferimento (esprese in percentuale) sono differenziate per "Modello di Business" come di seguito riportato:

¹² Punteggio = $10 - 9 \times \frac{(\text{indicatore} - \text{soglia minima})}{(\text{soglia massima} - \text{soglia minima})}$



	Modalità di distribuzione	Soglia minima	Soglia massima
MoB 1	Tutti i soggetti	3,00	15,00
MoB 2	Tutti i soggetti	5,00	18,00
MoB 3	Tutti i soggetti	5,00	18,00
MoB 4	Tutti i soggetti	5,00	18,00
MoB 5	Tutti i soggetti	5,00	18,00
MoB 6	Tutti i soggetti	3,00	15,00
MoB 7	Tutti i soggetti	5,00	18,00
MoB 8	Tutti i soggetti	3,00	15,00
MoB 9	Tutti i soggetti	5,00	18,00

Per ogni singolo soggetto, i valori soglia sono ottenuti come media, ponderata con le relative probabilità di appartenenza, dei valori di riferimento individuati per gruppo omogeneo.

MARGINE OPERATIVO LORDO NEGATIVO

L'indicatore evidenzia situazioni di anomalia relative al margine operativo lordo.

Nel caso in cui detto margine sia negativo e il valore aggiunto sia positivo, l'indicatore è **applicato** e il relativo punteggio assume valore 1.

GESTIONE DEI BENI STRUMENTALI

INCIDENZA DEGLI AMMORTAMENTI

L'indicatore verifica la coerenza tra ammortamenti per beni mobili strumentali e relativo valore.

L'indicatore è **calcolato** come rapporto percentuale tra gli ammortamenti per beni mobili strumentali, al netto dei beni di costo unitario non superiore a 516,46 euro e il valore dei beni strumentali mobili in proprietà, al netto dei beni di costo unitario non superiore a 516,46 euro.

Nel caso in cui il valore dell'indicatore sia pari o superiore al valore della soglia massima di riferimento (**25%**), l'indicatore è **applicato** e il relativo punteggio assume valore 1.

Qualora l'importo degli ammortamenti per beni mobili strumentali, al netto dei beni di costo unitario non superiore a 516,46 euro, sia positivo, il valore dei beni strumentali mobili in proprietà, al netto dei beni di costo unitario non superiore a 516,46 euro, sia pari a zero, l'indicatore è **applicato** e il relativo punteggio assume valore 1.

REDDITIVITÀ

REDDITO OPERATIVO NEGATIVO

L'indicatore intercetta le situazioni in cui il reddito operativo è minore di zero.



Qualora si verifichi questa condizione e il margine operativo lordo sia positivo, l'indicatore è **applicato** e il relativo punteggio assume valore 1.

RISULTATO ORDINARIO NEGATIVO

L'indicatore intercetta le situazioni in cui il risultato ordinario è minore di zero.

Qualora si verifichi questa condizione, l'indicatore è **applicato** e il relativo punteggio assume valore 1.

REDDITO NEGATIVO PER PIÙ DI UN TRIENNIO

L'indicatore monitora situazioni di reddito¹³ negativo ripetute negli anni.

L'indicatore è **applicato** quando, prendendo a riferimento gli ultimi 8 anni, in almeno 4 annualità, anche non consecutive, è dichiarato reddito negativo.

Il punteggio è pari a:

- 5 se il reddito è negativo per 4 annualità;
- 4 se il reddito è negativo per 5 annualità;
- 3 se il reddito è negativo per 6 annualità;
- 2 se il reddito è negativo per 7 annualità;
- 1 se il reddito è negativo per 8 annualità.

GESTIONE EXTRA-CARATTERISTICA

INCIDENZA DELLE MINUSVALENZE PATRIMONIALI

L'indicatore verifica quanta parte del risultato ordinario viene assorbito dalle "Minusvalenze patrimoniali".

L'indicatore è **calcolato** come rapporto percentuale tra le "Minusvalenze patrimoniali" e il risultato ordinario.

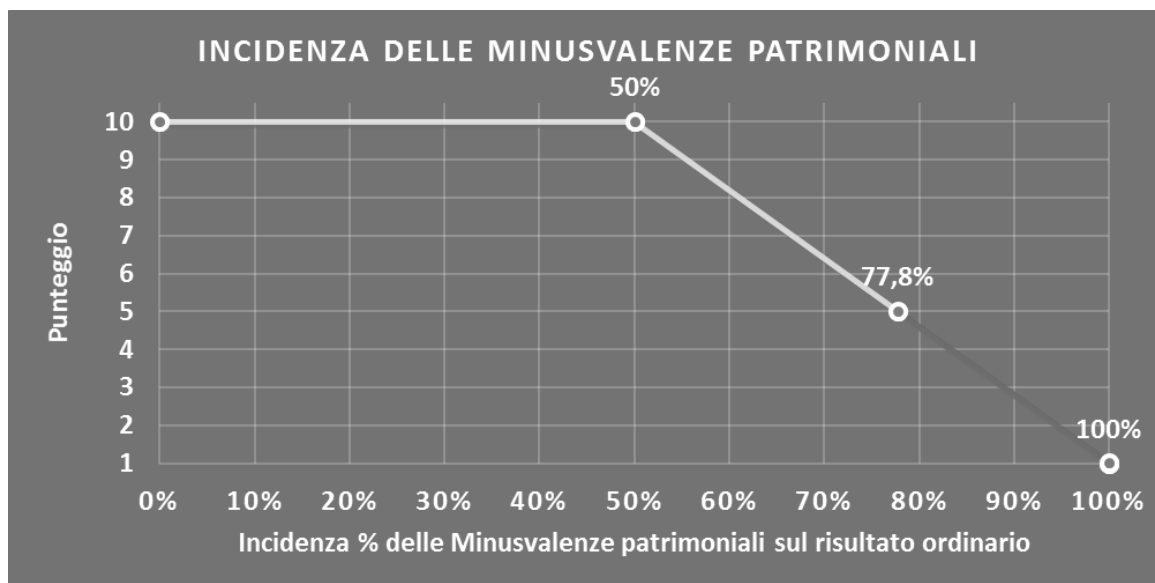
Qualora le "Minusvalenze patrimoniali" siano uguali a zero, l'indicatore non è **applicabile**.

All'indicatore viene associato un punteggio che varia su una scala da 1 a 10. Quando l'indicatore presenta un valore pari o inferiore alla corrispondente soglia minima di riferimento (**50%**), il punteggio assume valore 10; quando l'indicatore presenta un valore pari o superiore alla corrispondente soglia massima di riferimento (**100%**), il punteggio assume valore 1; quando l'indicatore presenta un valore compreso nell'intervallo tra la soglia minima e massima di riferimento, il punteggio è modulato¹⁴ fra 1 e 10.

¹³ Per i periodi d'imposta fino al 2017 il reddito da prendere a riferimento è pari a: "Reddito (o perdita) delle attività professionali e artistiche" + le maggiorazioni delle quote di ammortamento e dei canoni di locazione finanziaria.

¹⁴ Punteggio = $10 - 9 \times [(\text{indicatore} - \text{soglia minima}) / (\text{soglia massima} - \text{soglia minima})]$





L'indicatore è **applicato** quando il relativo punteggio è non superiore a 5.

Qualora il risultato ordinario sia non positivo, l'indicatore è **applicato** ed assume punteggio pari ad 1.

INDICATORI SPECIFICI

CORRISPONDENZA DELLA CONDIZIONE DI "PENSIONATO" CON IL MODELLO CU

L'indicatore controlla la condizione di "Pensionato", dichiarata nel frontespizio del modello di rilevazione dei dati, con l'analoga informazione desumibile dagli archivi della Certificazione Unica (CU).

Qualora il professionista che opera in forma individuale dichiara nel modello di rilevazione dei dati di essere pensionato e tale informazione non trovi riscontro nel modello CU, l'indicatore è **applicato** ed assume punteggio pari ad 1.

CORRISPONDENZA DELLA CONDIZIONE DI "LAVORATORE DIPENDENTE" CON IL MODELLO CU

L'indicatore controlla la condizione di "Lavoro dipendente a tempo pieno o a tempo parziale", dichiarata nel frontespizio del modello di rilevazione dei dati, con l'analoga informazione desumibile dagli archivi della Certificazione Unica (CU).

Qualora il professionista che opera in forma individuale dichiara nel modello di rilevazione dei dati di essere lavoratore dipendente a tempo pieno o a tempo parziale e tale



informazione non trovi riscontro nel modello CU, l'indicatore è **applicato** ed assume punteggio pari ad 1.

CORRISPONDENZA DELL'ANNO DI ISCRIZIONE AD ALBI PROFESSIONALI CON I DATI IN ANAGRAFE TRIBUTARIA

L'indicatore controlla l'anno di iscrizione ad albi professionali, dichiarato nel frontespizio del modello di rilevazione dei dati, con l'analoga informazione desumibile dai dati disponibili in Anagrafe Tributaria.

Qualora il professionista che opera in forma individuale dichiara nel modello di rilevazione dei dati un anno di iscrizione ad albi professionali che non trova riscontro nei dati del relativo albo professionale presente in Anagrafe Tributaria, l'indicatore è **applicato** ed assume punteggio pari ad 1.

CORRISPONDENZA DELL'ANNO DI INIZIO ATTIVITÀ CON I DATI IN ANAGRAFE TRIBUTARIA

L'indicatore controlla l'anno di inizio attività, dichiarato nel frontespizio del modello di rilevazione dei dati, con l'analoga informazione desumibile dai dati disponibili in Anagrafe Tributaria.

Qualora il contribuente dichiara nel modello di rilevazione dei dati un anno di inizio attività che non trovi riscontro nei dati presenti in Anagrafe Tributaria, l'indicatore è **applicato** ed assume punteggio pari ad 1.

NUMERO DI PRESTAZIONI EQUIVALENTI PER ADDETTO

L'indicatore verifica la plausibilità del numero di prestazioni "equivalenti" definite attraverso il confronto con la remunerazione mediana di una prestazione (pari a 1.600 euro), con riferimento al contributo di ciascun addetto.

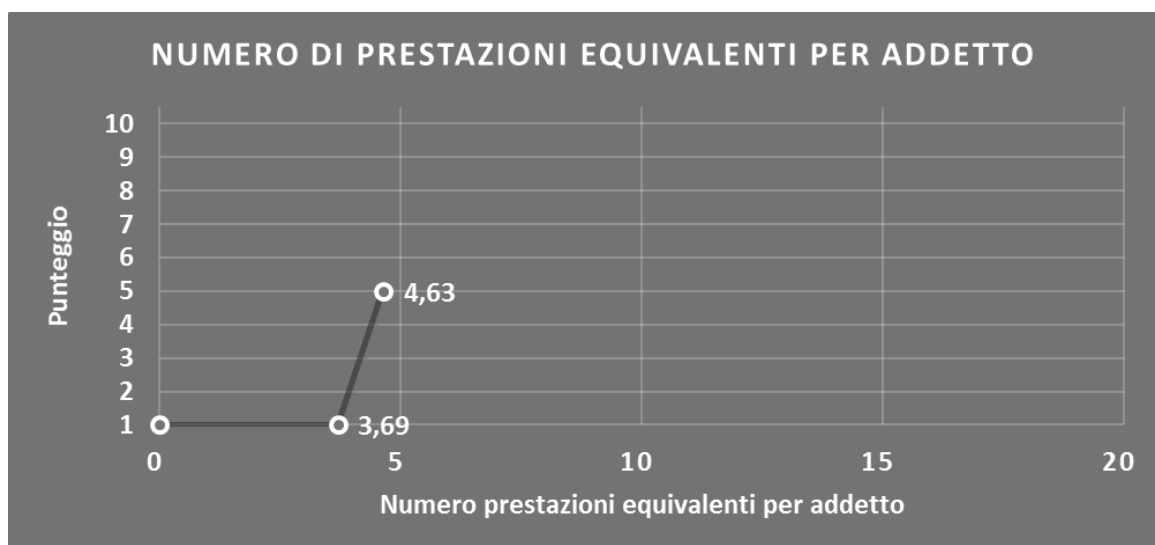
L'indicatore è **calcolato** come rapporto tra il numero di prestazioni "equivalenti" e il numero addetti.

L'indicatore è **applicato** quando assume un valore non superiore alla soglia massima di riferimento (ad es. **4,63 prestazioni equivalenti** per i soggetti appartenenti ai gruppi 2 e 5 della territorialità¹⁵ generale a livello comunale, con età professionale inferiore o uguale a un anno e che non compilano la sezione "Altre attività" del frontespizio). Quando l'indicatore presenta un valore pari o inferiore alla soglia minima di riferimento (ad es. **3,69 prestazioni equivalenti** per i soggetti appartenenti ai gruppi 2 e 5 della territorialità generale a livello comunale, con età professionale inferiore o uguale a un anno e che non compilano la sezione "Altre attività" del frontespizio), il punteggio assume valore 1; quando l'indicatore presenta un valore compreso nell'intervallo tra la soglia minima e massima di riferimento, il punteggio è modulato¹⁶ fra 1 e 5.

¹⁵ I criteri e le conclusioni dello studio sono riportati nell'apposito Decreto Ministeriale.

¹⁶ Punteggio = $1 + 4 \times \frac{(\text{indicatore} - \text{soglia minima})}{(\text{soglia massima} - \text{soglia minima})}$






I dati riportati nel grafico sono riferiti alla territorialità generale comunale (2,5), età professionale ≤ 1 , assenza di "Altre attività"¹⁷.

Le soglie di riferimento (esprese in numero di prestazioni), di seguito riportate, corrispondono, rispettivamente, al 3° e 5° ventile delle distribuzioni ventiliche dell'indicatore, differenziate per territorialità generale a livello comunale, età professionale e compilazione della sezione "Altre attività" del frontespizio da parte di un professionista che opera in forma individuale:

Modalità di distribuzione	Soglia minima	Soglia massima
Territorialità generale comunale (2,5), età professionale ≤ 1 , assenza di "Altre attività"	3,69	4,63
Territorialità generale comunale (1,3,4), età professionale ≤ 1 , assenza di "Altre attività"	12,96	16,65
Territorialità generale comunale (2,5), età professionale ≤ 1 , presenza di "Altre attività"	0,53	0,84
Territorialità generale comunale (1,3,4), età professionale ≤ 1 , presenza di "Altre attività"	3,97	6,81
Territorialità generale comunale (2,5), età professionale = (2,35), assenza di "Altre attività"	4,89	7,51
Territorialità generale comunale (1,3,4), età professionale = (2,35), assenza di "Altre attività"	13,18	17,80
Territorialità generale comunale (2,5), età professionale = (2,35), presenza di "Altre attività"	1,78	3,13
Territorialità generale comunale (1,3,4), età professionale = (2,35), presenza di "Altre attività"	3,75	6,81

¹⁷ La sezione "Altre attività" del frontespizio comprende le informazioni relative a "Lavoro dipendente a tempo pieno o a tempo parziale", "Pensionato" e "Altre attività professionali e/o d'impresa".



Modalità di distribuzione	Soglia minima	Soglia massima
Territorialità generale comunale (2,5), età professionale = (36,40), assenza di "Altre attività"	2,03	2,50
Territorialità generale comunale (1,3,4), età professionale = (36,40), assenza di "Altre attività"	10,48	14,69
Territorialità generale comunale (2,5), età professionale = (36,40), presenza di "Altre attività"	3,14	3,66
Territorialità generale comunale (1,3,4), età professionale = (36,40), presenza di "Altre attività"	5,20	9,45
Territorialità generale comunale (2,5), età professionale ≥ 41 , assenza di "Altre attività"	3,13	3,66
Territorialità generale comunale (1,3,4), età professionale ≥ 41 , assenza di "Altre attività"	9,84	13,14
Territorialità generale comunale (2,5), età professionale ≥ 41 , presenza di "Altre attività"	2,00	3,66
Territorialità generale comunale (1,3,4), età professionale ≥ 41 , presenza di "Altre attività"	4,94	8,54

Per ogni singolo soggetto, tenuto conto dell'età professionale e della compilazione della sezione "Altre attività" del frontespizio del modello di dichiarazione, i valori soglia vengono ponderati sulla base della percentuale di appartenenza alle diverse aree territoriali.

CORRISPONDENZA DEL NUMERO TOTALE DI INCARICHI CON IL MODELLO CU

L'indicatore controlla il numero totale di incarichi indicati nel modello di rilevazione dei dati con il numero dei modelli CU nei quali il contribuente risulta «percipiente» di somme imponibili indicate dal sostituto d'imposta nel prospetto "Certificazione di lavoro autonomo, provvigioni e redditi".


L'indicatore è **calcolato** come rapporto percentuale tra:

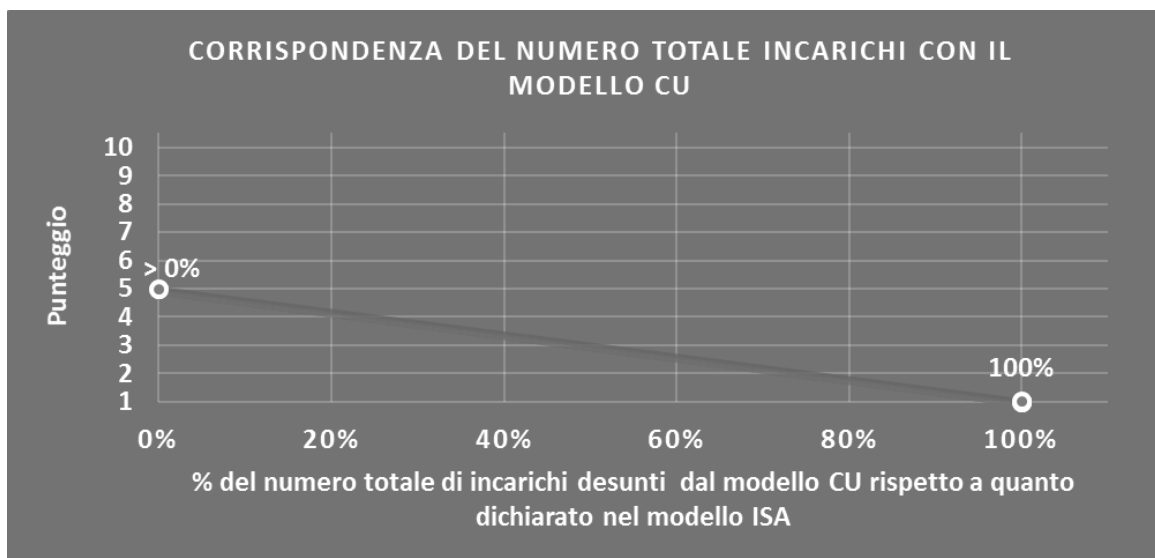
- la differenza tra il numero totale di incarichi risultanti dai modelli CU e il numero totale di incarichi dichiarati nel modello di rilevazione dei dati;
- il numero totale di incarichi risultanti dai modelli CU.

L'indicatore è **applicato** quando il numero totale di incarichi dichiarati nel modello di rilevazione dei dati risulta inferiore rispetto al numero totale di incarichi desunto dai modelli CU.

All'indicatore viene associato un punteggio modulato¹⁸ fra 1 e 5.

¹⁸ Punteggio = $5 - 4 \times (\text{indicatore} / 100)$





SUB ALLEGATI


SUB ALLEGATO 52.A – ASSEGNAZIONE AI MOB

In fase di applicazione, per l'assegnazione dei contribuenti ai MoB viene utilizzata una combinazione di due tecniche statistiche di tipo multivariato (analisi fattoriali e modelli di mistura finita) che utilizza le seguenti variabili:

Analisi fattoriale	Nome variabile	Descrizione variabile
Strutture dei compensi	EDILIZIA_MAX_P	Edilizia
	CHIMICA_MAX_P	Chimica
	MECCANICA_MAX_P	Meccanica
	ELET_TEL_MAX_P	Elettronica e telecomunicazioni
	TERMOTECNICA_MAX_P	Termotecnica
Strutture di spesa e rete di servizi esterni	SOCL_P	Numero di soci
	MODORG_ASS_PROF_SN	Modalità organizzativa: Attività esercitata in forma collettiva
	DIP_COCO_PF	Numero di dipendenti e collaboratori (professionista che opera in forma individuale)
	INC_SOMME_TERZI	Rilevanza dei compensi a terzi

Sulla base di tali variabili, il contribuente viene assegnato ad uno o più MoB attraverso l'attribuzione di una probabilità di appartenenza, come descritto nell'**Allegato 84**.

Le matrici ed i vettori per il calcolo delle probabilità di appartenenza ai MoB sono riportati nell'**Allegato 111**.




SUB ALLEGATO 52.B – FUNZIONE “COMPENSI PER ADDETTO”

Di seguito viene riportato l'elenco delle variabili e dei coefficienti della funzione di regressione “Compensi per addetto”, con la spiegazione dei coefficienti.

	VARIABILI	COEFFICIENTE	INTERPRETAZIONE DEL COEFFICIENTE STIMATO
INPUT PRODUTTIVI	Valore dei beni strumentali mobili	(*) 0,074000438941851	Un aumento dell'1% della variabile determina un aumento dello 0,07% del Compenso stimato
	Ammortamenti per beni mobili strumentali	(*) 0,057267048678892	Un aumento dell'1% della variabile determina un aumento dello 0,06% del Compenso stimato
	Spese per prestazioni di lavoro dipendente + Spese per prestazioni di collaborazione coordinata e continuativa	(*) 0,229697067481242	Un aumento dell'1% della variabile determina un aumento dello 0,23% del Compenso stimato
	Compensi corrisposti a terzi per prestazioni direttamente afferenti l'attività professionale e artistica	(*) 0,222704280193019	Un aumento dell'1% della variabile determina un aumento dello 0,22% del Compenso stimato
	Consumi + Altre spese	(*) 0,473053824711539	Un aumento dell'1% della variabile determina un aumento dello 0,47% del Compenso stimato
	Numero incarichi Progettazione	(**) 0,065556465645033	Un aumento dell'1% della variabile determina un aumento dello 0,07% del Compenso stimato
	Numero incarichi Progettazione di opere pubbliche (preliminare e/o definitiva e/o esecutiva)	(**) 0,063687084242712	Un aumento dell'1% della variabile determina un aumento dello 0,06% del Compenso stimato
	Numero incarichi Progettazione preliminare di opere private (importo opere fino a euro 25.823,00)	(**) 0,036438594259009	Un aumento dell'1% della variabile determina un aumento dello 0,04% del Compenso stimato
	Numero incarichi Progettazione preliminare di opere private (importo opere oltre euro 25.823,00 e fino a euro 154.937,00)	(**) 0,040889073428697	Un aumento dell'1% della variabile determina un aumento dello 0,04% del Compenso stimato
	Numero incarichi Progettazione preliminare di opere private (importo opere oltre euro 154.937,00)	(**) 0,033407529758404	Un aumento dell'1% della variabile determina un aumento dello 0,03% del Compenso stimato
	Numero incarichi Progettazione esecutiva di opere private (importo opere fino a euro 25.823,00)	(**) 0,037434283290761	Un aumento dell'1% della variabile determina un aumento dello 0,04% del Compenso stimato
	Numero incarichi Progettazione esecutiva di opere private (importo opere oltre euro 154.937,00)	(**) 0,044150603495999	Un aumento dell'1% della variabile determina un aumento dello 0,04% del Compenso stimato
	VARIABILI STRUTTURALI	Numero incarichi Progettazione esecutiva di opere private (importo opere oltre euro 154.937,00)	(**) 0,049567766888219
Numero incarichi Direzione lavori		(**) 0,030158163484973	Un aumento dell'1% della variabile determina un aumento dello 0,03% del Compenso stimato
Numero incarichi Direzione lavori, assistenza al collaudo e liquidazione finale di opere pubbliche		(**) 0,039977865088382	Un aumento dell'1% della variabile determina un aumento dello 0,04% del Compenso stimato
Numero incarichi Direzione tecnica dei lavori di opere private (importo opere fino a euro 154.937,00)		(**) 0,023467808575095	Un aumento dell'1% della variabile determina un aumento dello 0,02% del Compenso stimato
Numero incarichi Direzione tecnica dei lavori, assistenza al collaudo e liquidazione lavori di opere private (importo opere oltre euro 154.937,00)		(**) 0,045362448606574	Un aumento dell'1% della variabile determina un aumento dello 0,05% del Compenso stimato
	Numero incarichi Misura e contabilità dei lavori	(**) 0,040454921433801	Un aumento dell'1% della variabile determina un aumento dello 0,04% del Compenso stimato



	VARIABILI	COEFFICIENTE	INTERPRETAZIONE DEL COEFFICIENTE STIMATO
	Numero incarichi Collaudi di opere di terzi (progettate, dirette e liquidate da altri)	(**) 0,028509317329757	Un aumento dell'1% della variabile determina un aumento dello 0,03% del Compenso stimato
	Numero incarichi Consulenza Tecnica d'Ufficio	(**) 0,048582012183656	Un aumento dell'1% della variabile determina un aumento dello 0,05% del Compenso stimato
	Numero incarichi Perizie	(**) 0,039431194837451	Un aumento dell'1% della variabile determina un aumento dello 0,04% del Compenso stimato
	Numero incarichi Attività di contenzioso e/o consulenza tecnica di parte e/o arbitrato e/o conciliazione	(**) 0,026163307580574	Un aumento dell'1% della variabile determina un aumento dello 0,03% del Compenso stimato
	Numero incarichi Altre attività consulenza, certificazioni, gestione sicurezza	(**) 0,042242721717084	Un aumento dell'1% della variabile determina un aumento dello 0,04% del Compenso stimato
	Numero incarichi Altro	(**) 0,040101459576895	Un aumento dell'1% della variabile determina un aumento dello 0,04% del Compenso stimato
	Percentuale sui compensi incarichi Direzione lavori /100	0,133080014228792	Un aumento dell'1% della variabile determina un aumento dello 0,13% del Compenso stimato
	Percentuale sui compensi incarichi Perizie /100	-0,103219601682677	Un aumento dell'1% della variabile determina una diminuzione dello 0,10% del Compenso stimato
	Incarichi per i quali nell'anno sono stati percepiti solo accounti e/o saldi (pagamenti parziali) /100	-0,041827243895225	Un aumento dell'1% della variabile determina una diminuzione dello 0,04% del Compenso stimato
	Aree specialistiche: Energia nucleare /100	0,305647836334125	Un aumento dell'1% della variabile determina un aumento dello 0,31% del Compenso stimato
	Aree specialistiche: Informatica /100	0,133586233217037	Un aumento dell'1% della variabile determina un aumento dello 0,13% del Compenso stimato
	Aree specialistiche: Infortunistica /100	0,064860047453334	Un aumento dell'1% della variabile determina un aumento dello 0,06% del Compenso stimato
	Età professionale fino a 1 anno	-0,041341076162965	La condizione di 'Età professionale fino a 1 anno' determina una diminuzione del 4,13% del Compenso stimato
	Età professionale da 36 a 40 anni	-0,07819027870275	La condizione di 'Età professionale da 36 a 40 anni' determina una diminuzione del 7,82% del Compenso stimato
	Età professionale oltre 40 anni	-0,157685994273924	La condizione di 'Età professionale oltre 40 anni' determina una diminuzione del 15,77% del Compenso stimato
	Lavoro dipendente a tempo pieno o a tempo parziale	-0,280838263773335	La condizione di 'Lavoro dipendente a tempo pieno o a tempo parziale' determina una diminuzione del 28,08% del Compenso stimato
	Pensionato	-0,134105687688998	La condizione di 'Pensionato' determina una diminuzione del 13,41% del Compenso stimato
	Altre attività professionali e/o di impresa	-0,131477285205098	La condizione di 'Altre attività professionali e/o di impresa' determina una diminuzione del 13,15% del Compenso stimato
	Probabilità di appartenenza al MoB 1 - Periti industriali che in genere affidano a terzi prestazioni direttamente afferenti l'attività professionale	-0,161998846375274	L'appartenenza al MoB determina una diminuzione del 16,20% del Compenso stimato
	Probabilità di appartenenza al MoB 2 - Periti industriali che in genere operano nell'ambito di più aree specialistiche	-0,148414147020629	L'appartenenza al MoB determina una diminuzione del 14,84% del Compenso stimato
	Probabilità di appartenenza al MoB 4 - Periti industriali che operano prevalentemente nell'area "elettronica e telecomunicazioni"	-0,168386862809928	L'appartenenza al MoB determina una diminuzione del 16,84% del Compenso stimato
	Probabilità di appartenenza al MoB 5 - Periti industriali che operano prevalentemente nell'area termotecnica	-0,156661208140462	L'appartenenza al MoB determina una diminuzione del 15,67% del Compenso stimato
MODELLI DI BUSINESS (MoB)			



	VARIABILI	COEFFICIENTE	INTERPRETAZIONE DEL COEFFICIENTE STIMATO
	Probabilità di appartenenza al Mob 6 - Periti industriali che in genere si avvalgono di dipendenti e/o collaboratori	-0,186441703850635	L'appartenenza al Mob determina una diminuzione del 18,64% del Compenso stimato
	Probabilità di appartenenza al Mob 7 - Periti industriali che operano prevalentemente nell'area edilizia	-0,210144023996686	L'appartenenza al Mob determina una diminuzione del 21,01% del Compenso stimato
	Probabilità di appartenenza al Mob 8 - Periti industriali che in genere operano in forma collettiva	-0,170941309108478	L'appartenenza al Mob determina una diminuzione del 17,09% del Compenso stimato
	Territorialità generale, a livello comunale relativa al gruppo 2	-0,072203619073511	La condizione di 'Territorialità generale, a livello comunale relativa al gruppo 2' determina una diminuzione del 7,22% del Compenso stimato
	Territorialità generale, a livello comunale relativa al gruppo 5	-0,198512033113267	La condizione di 'Territorialità generale, a livello comunale relativa al gruppo 5' determina una diminuzione del 19,85% del Compenso stimato
	Territorialità generale, a livello provinciale relativa al gruppo 2	-0,065680873740215	La condizione di 'Territorialità generale, a livello provinciale relativa al gruppo 2' determina una diminuzione del 6,57% del Compenso stimato
	Territorialità generale, a livello provinciale relativa al gruppo 5	-0,144538964150366	La condizione di 'Territorialità generale, a livello provinciale relativa al gruppo 5' determina una diminuzione del 14,45% del Compenso stimato
	Indice di concentrazione della domanda a livello regionale	0,094759407948818	La localizzazione nelle regioni a più alto indice di concentrazione della domanda determina un aumento del 9,48% del Compenso stimato
	Indice di concentrazione dell'offerta a livello regionale	-0,129893390025605	La localizzazione nelle regioni a più alto indice di concentrazione dell'offerta determina una diminuzione del 12,99% del Compenso stimato
	Andamento della media dei compensi del settore	0,499804280813639	Una diminuzione dell'1% della variabile di ciclo economico 'Andamento della media dei compensi del settore' determina una flessione dello 0,50% del Compenso stimato
	Tasso di occupazione a livello regionale	0,005246091750412	Una diminuzione di un punto del 'Tasso di occupazione a livello regionale' determina una flessione dello 0,52% del Compenso stimato
	(Compensi corrisposti a terzi per prestazioni direttamente afferenti l'attività professionale e artistica) x (Valore dei beni strumentali mobili)	-0,00092216457493	Un aumento dell'1% della variabile determina una diminuzione dello 0,001% del Compenso stimato
	(Consumi + Altre spese) x (Spese per prestazioni di lavoro dipendente + Spese per prestazioni di collaborazione coordinata e continuativa)	-0,003964188468179	Un aumento dell'1% della variabile determina una diminuzione dello 0,004% del Compenso stimato
	(Spese per prestazioni di lavoro dipendente + Spese per prestazioni di collaborazione coordinata e continuativa) x (Compensi corrisposti a terzi per prestazioni direttamente afferenti l'attività professionale e artistica)	-0,000515923999995	Un aumento dell'1% della variabile determina una diminuzione dello 0,001% del Compenso stimato
	(Consumi + Altre spese) x (Compensi corrisposti a terzi per prestazioni direttamente afferenti l'attività professionale e artistica)	-0,000804151140145	Un aumento dell'1% della variabile determina una diminuzione dello 0,001% del Compenso stimato
	Valore dell'intercetta del modello di stima	1,681063050261225	
	Coefficiente di rivalutazione	1	
	Coefficiente individuale	Vedasi Allegato 85	
MISURE DI CICLO DI SETTORE			
ECONOMIE DI SCALA E/O SOSTITUZIONE			
INTERCETTA			




(*) Le variabili contabili (XC) sono utilizzate in stima come $LN[1+XC/(N^{\circ}addetti \times 1.000)]$

(**) Le variabili numeriche (XN) sono utilizzate in stima come $LN[1+XN/(N^{\circ}addetti)]$

(***) La variabile relativa al numero degli addetti è utilizzata in stima come $LN(1+N^{\circ}addetti)$

(****) Ciascuna variabile (XS) del prodotto è utilizzata in stima come $LN(1+XS)$

Le misure di ciclo settoriale e l'indice di concentrazione della domanda/offerta relativi al periodo di imposta di applicazione saranno pubblicati con apposito Decreto ai sensi dell'art. 9-bis comma 2 del DL 50 del 24 aprile 2017 convertito nella Legge n. 96 del 21 giugno 2017.




SUB ALLEGATO 52.C – FUNZIONE “VALORE AGGIUNTO PER ADDETTO”

Di seguito viene riportato l'elenco delle variabili e dei coefficienti della funzione di regressione "Valore aggiunto per addetto", con la spiegazione dei coefficienti.


	VARIABILI	COEFFICIENTE	INTERPRETAZIONE DEL COEFFICIENTE STIMATO
INPUT PRODUTTIVI	Valore dei beni strumentali mobili	0,083810155605586	Un aumento dell'1% della variabile determina un aumento dello 0,08% del VA stimato
	Ammortamenti per beni mobili strumentali	0,083693740437702	Un aumento dell'1% della variabile determina un aumento dello 0,08% del VA stimato
	Canoni di locazione finanziaria e non finanziaria relativi a beni immobili	-0,0263892107618	Un aumento dell'1% della variabile determina una diminuzione dello 0,03% del VA stimato
	Spese per prestazioni di lavoro dipendente + Spese per prestazioni di collaborazione coordinata e continuativa	0,27011014931115	Un aumento dell'1% della variabile determina un aumento dello 0,27% del VA stimato
	Compensi corrisposti a terzi per prestazioni direttamente afferenti l'attività professionale e artistica	0,098810934433639	Un aumento dell'1% della variabile determina un aumento dello 0,10% del VA stimato
	Consumi + Altre spese	0,31603971915101	Un aumento dell'1% della variabile determina un aumento dello 0,32% del VA stimato
	Numero incarichi Progettazione	0,0905866612775692	Un aumento dell'1% della variabile determina un aumento dello 0,09% del VA stimato
	Numero incarichi Progettazione di opere pubbliche (preliminare e/o definitiva e/o esecutiva)	0,080308209804084	Un aumento dell'1% della variabile determina un aumento dello 0,08% del VA stimato
	Numero incarichi Progettazione preliminare di opere private (importo opere fino a euro 25.823,00)	0,044722603721028	Un aumento dell'1% della variabile determina un aumento dello 0,04% del VA stimato
	Numero incarichi Progettazione preliminare di opere private (importo opere oltre euro 25.823,00 e fino a euro 154.937,00)	0,047652025161379	Un aumento dell'1% della variabile determina un aumento dello 0,05% del VA stimato
	Numero incarichi Progettazione preliminare di opere private (importo opere oltre euro 154.937,00)	0,038212479040944	Un aumento dell'1% della variabile determina un aumento dello 0,04% del VA stimato
	Numero incarichi Progettazione esecutiva di opere private (importo opere fino a euro 25.823,00)	0,042645641433534	Un aumento dell'1% della variabile determina un aumento dello 0,04% del VA stimato
	VARIABILI STRUTTURALI	Numero incarichi Progettazione esecutiva di opere private (importo opere oltre euro 25.823,00 e fino a euro 154.937,00)	0,056856043816413
Numero incarichi Progettazione esecutiva di opere private (importo opere oltre euro 154.937,00)		0,061529079758316	Un aumento dell'1% della variabile determina un aumento dello 0,06% del VA stimato
Numero incarichi Direzione lavori		0,042656980044812	Un aumento dell'1% della variabile determina un aumento dello 0,04% del VA stimato
Numero incarichi Direzione lavori, assistenza al collaudo e liquidazione finale di opere pubbliche		0,045072811273029	Un aumento dell'1% della variabile determina un aumento dello 0,05% del VA stimato
Numero incarichi Direzione tecnica dei lavori di opere private (importo opere fino a euro 154.937,00)		0,025856958389743	Un aumento dell'1% della variabile determina un aumento dello 0,03% del VA stimato



VARIABILI	COEFFICIENTE	INTERPRETAZIONE DEL COEFFICIENTE STIMATO
Numero incarichi Direzione tecnica dei lavori, assistenza al collaudo e liquidazione lavori di opere private (importo opere oltre euro 154.937,00)	(**) 0,053086255330831	Un aumento dell'1% della variabile determina un aumento dello 0,05% del VA stimato
Numero incarichi Misura e contabilità dei lavori	(**) 0,049107201325787	Un aumento dell'1% della variabile determina un aumento dello 0,05% del VA stimato
Numero incarichi Collaudi di opere di terzi (progettate, dirette e liquidate da altri)	(**) 0,094572491433804	Un aumento dell'1% della variabile determina un aumento dello 0,03% del VA stimato
Numero incarichi Consulenza Tecnica d'Ufficio	(**) 0,061228250682873	Un aumento dell'1% della variabile determina un aumento dello 0,06% del VA stimato
Numero incarichi Perizie	(**) 0,047127702092836	Un aumento dell'1% della variabile determina un aumento dello 0,05% del VA stimato
Numero incarichi Attività di contenzioso e/o consulenza tecnica di parte e/o arbitrato e/o conciliazione	(**) 0,041995301632016	Un aumento dell'1% della variabile determina un aumento dello 0,04% del VA stimato
Numero incarichi Altre attività consulenza, certificazioni, gestione sicurezza	(**) 0,053270079953423	Un aumento dell'1% della variabile determina un aumento dello 0,05% del VA stimato
Numero incarichi Altro	(**) 0,053282926840111	Un aumento dell'1% della variabile determina un aumento dello 0,05% del VA stimato
Percentuale sui compensi incarichi Direzione lavori /100	0,159600513925093	Un aumento dell'1% della variabile determina un aumento dello 0,16% del VA stimato
Percentuale sui compensi incarichi Perizie /100	-0,114586486761061	Un aumento dell'1% della variabile determina una diminuzione dello 0,11% del VA stimato
Incarichi per i quali nell'anno sono stati percepiti solo acconti e/o saldi (pagamenti parziali) /100	-0,048847520262406	Un aumento dell'1% della variabile determina una diminuzione dello 0,05% del VA stimato
Aree specialistiche: Energia nucleare /100	0,38396277855563	Un aumento dell'1% della variabile determina un aumento dello 0,38% del VA stimato
Aree specialistiche: Infortunistica /100	0,068127712401484	Un aumento dell'1% della variabile determina un aumento dello 0,07% del VA stimato
Età professionale fino a 1 anno	-0,035276977281591	La condizione di 'Età professionale fino a 1 anno' determina una diminuzione del 3,53% del VA stimato
Età professionale da 36 a 40 anni	-0,097156232977019	La condizione di 'Età professionale da 36 a 40 anni' determina una diminuzione del 9,72% del VA stimato
Età professionale oltre 40 anni	-0,21164156191567	La condizione di 'Età professionale oltre 40 anni' determina una diminuzione del 21,16% del VA stimato
Lavoro dipendente a tempo pieno o a tempo parziale	-0,352382733079323	La condizione di 'Lavoro dipendente a tempo pieno o a tempo parziale' determina una diminuzione del 35,24% del VA stimato
Pensionato	-0,179574619441491	La condizione di 'Pensionato' determina una diminuzione del 17,96% del VA stimato
Altre attività professionali e/o di impresa	-0,162530508437523	La condizione di 'Altre attività professionali e/o di impresa' determina una diminuzione del 16,25% del VA stimato
Probabilità di appartenenza al MoB 1 - Periti industriali che in genere affidano a terzi prestazioni direttamente afferenti l'attività professionale	-0,197156751773762	L'appartenenza al MoB determina una diminuzione del 19,72% del VA stimato



	VARIABILI	COEFFICIENTE	INTERPRETAZIONE DEL COEFFICIENTE STIMATO
	Probabilità di appartenenza al Mob 2 - Periti industriali che in genere operano nell'ambito di più aree specialistiche	-0,184659109633523	L'appartenenza al Mob determina una diminuzione del 18,47% del VA stimato
	Probabilità di appartenenza al Mob 4 - Periti industriali che operano prevalentemente nell'area "elettronica e telecomunicazioni"	-0,200381793130746	L'appartenenza al Mob determina una diminuzione del 20,04% del VA stimato
	Probabilità di appartenenza al Mob 5 - Periti industriali che operano prevalentemente nell'area termotecnica	-0,192976901086733	L'appartenenza al Mob determina una diminuzione del 19,30% del VA stimato
	Probabilità di appartenenza al Mob 6 - Periti industriali che in genere si avvalgono di dipendenti e/o collaboratori	-0,260849721920193	L'appartenenza al Mob determina una diminuzione del 26,08% del VA stimato
	Probabilità di appartenenza al Mob 7 - Periti industriali che operano prevalentemente nell'area edilizia	-0,252094202342728	L'appartenenza al Mob determina una diminuzione del 25,21% del VA stimato
	Probabilità di appartenenza al Mob 8 - Periti industriali che in genere operano in forma collettiva	-0,256071515895181	L'appartenenza al Mob determina una diminuzione del 25,61% del VA stimato
	Territorialità del livello del reddito medio imponibile ai fini dell'adizionale IRPEF, a livello comunale	0,526801302018247	La localizzazione nei comuni a più alto livello del reddito medio imponibile determina un aumento del 52,68% del VA stimato
	Territorialità generale, a livello comunale relativa ai gruppi 2 o 5	-0,061111784598713	La condizione di 'Territorialità generale, a livello comunale relativa ai gruppi 2 o 5' determina una diminuzione del 6,11% del VA stimato
	Territorialità del livello del reddito medio imponibile ai fini dell'adizionale IRPEF, a livello provinciale	0,352568936853651	La localizzazione nelle province a più alto livello del reddito medio imponibile determina un aumento del 35,26% del VA stimato
VARIABILI TERRITORIALI	Territorialità generale, a livello provinciale relativa al gruppo 2	-0,144045290562646	La condizione di 'Territorialità generale, a livello provinciale relativa al gruppo 2' determina una diminuzione del 14,40% del VA stimato
	Territorialità generale, a livello provinciale relativa al gruppo 5	-0,289470599465969	La condizione di 'Territorialità generale, a livello provinciale relativa al gruppo 5' determina una diminuzione del 28,95% del VA stimato
	Indice di concentrazione della domanda a livello regionale	0,112489408792373	La localizzazione nelle regioni a più alto indice di concentrazione della domanda determina un aumento dell' 11,25% del VA stimato
	Indice di concentrazione dell'offerta a livello regionale	-0,142732029012997	La localizzazione nelle regioni a più alto indice di concentrazione dell'offerta determina una diminuzione del 14,27% del VA stimato
MISURE DI CICLO DI SETTORE	Andamento della media dei compensi del settore	0,731087861432953	Una diminuzione dell'1% della variabile di ciclo economico 'Andamento della media dei compensi del settore' determina una flessione dello 0,73% del VA stimato
ECONOMIE DI SCALA E/O SOSTITUZIONE	(Compensi corrisposti a terzi per prestazioni direttamente afferenti l'attività professionale e artistica) x (Valore dei beni strumentali mobili)	-0,000661190640364	Un aumento dell'1% della variabile determina una diminuzione dello 0,001% del VA stimato
	(Consumi + Altre spese) x (Spese per prestazioni di lavoro dipendente + Spese per prestazioni di collaborazione coordinata e continuativa)	-0,004331184646714	Un aumento dell'1% della variabile determina una diminuzione dello 0,004% del VA stimato



	VARIABILI	COEFFICIENTE	INTERPRETAZIONE DEL COEFFICIENTE STIMATO
	(Spese per prestazioni di lavoro dipendente + Spese per prestazioni di collaborazione coordinata e continuativa) x (Compensi corrisposti a terzi per prestazioni direttamente afferenti l'attività professionale e artistica)	-0,000471108992382 (****)	Un aumento dell'1% della variabile determina una diminuzione dello 0,0005% del IVA stimato
INTERCETTA	Valore dell'intercetta del modello di stima	1,417204608259448	
Coefficiente di rivalutazione		1,038676212900999	
Coefficiente individuale		Vedasi Allegato 85	


(*) Le variabili contabili (XC) sono utilizzate in stima come LN[1+XC/(N°addetti x 1.000)]

(**) Le variabili numeriche (XN) sono utilizzate in stima come LN[1+XN/(N°addetti)]

(***) La variabile relativa al numero degli addetti è utilizzata in stima come LN(1+N°addetti)

(****) Ciascuna variabile (XS) del prodotto è utilizzata in stima come LN(1+XS)

Le misure di ciclo settoriale e l'indice di concentrazione della domanda/offerta relativi al periodo di imposta di applicazione saranno pubblicati con apposito Decreto ai sensi dell'art. 9-bis comma 2 del DL 50 del 24 aprile 2017 convertito nella Legge n. 96 del 21 giugno 2017.



SUB ALLEGATO 52.D – FORMULE DELLE VARIABILI E DEGLI INDICATORI

Di seguito sono riportate le formule delle variabili e degli indicatori economico-contabili utilizzati nell'ISA AK17U:

Addetti¹⁹ (professionista che opera in forma individuale) = Titolare + numero dipendenti + numero collaboratori coordinati e continuativi che prestano attività prevalentemente nello studio

Addetti (esercizio collettivo dell'attività professionale) = Numero dipendenti + numero collaboratori coordinati e continuativi che prestano attività prevalentemente nello studio + numero di soci

Altre componenti negative nette = Altre componenti negative – Canoni di locazione finanziaria e non finanziaria relativi a beni immobili – Canoni di locazione finanziaria e non finanziaria relativi a beni strumentali mobili – Maggiorazioni fiscali

Ammortamenti per beni mobili strumentali, al netto dei beni di costo unitario non superiore a 516,46 euro = Ammortamenti per beni mobili strumentali - Spese per l'acquisto di beni strumentali di costo unitario non superiore a 516,46 euro

Area prevalente = Massimo tra [Aree specialistiche: Edilizia, Aree specialistiche: Chimica, (Aree specialistiche: Meccanica/Metalmecanica + Aree specialistiche: Navalmeccanica), Aree specialistiche: Energia nucleare, (Aree specialistiche: Elettrotecnica/elettronica + Aree specialistiche: Informatica + Aree specialistiche: Telecomunicazioni), Aree specialistiche: Infortunistica, Aree specialistiche: Termotecnica, Aree specialistiche: Ambiente e territorio, Aree specialistiche: Altre aree]

Chimica = Aree specialistiche: Chimica, se Aree specialistiche: Chimica è uguale a Area prevalente; altrimenti assume valore pari a zero

Compensi = Compensi dichiarati + Ulteriori componenti positivi per migliorare il profilo di affidabilità

Dipendenti a tempo parziale e apprendisti = Dipendenti a tempo parziale, assunti con contratto di inserimento, a termine, di lavoro intermittente, di lavoro ripartito; personale con contratto di somministrazione di lavoro + Apprendisti

Edilizia = Aree specialistiche: Edilizia, se Aree specialistiche: Edilizia è uguale a Area prevalente; altrimenti assume valore pari a zero

Elettronica e telecomunicazioni = (Aree specialistiche: Elettrotecnica/elettronica + Aree specialistiche: Informatica + Aree specialistiche: Telecomunicazioni), se (Aree specialistiche: Elettrotecnica/elettronica + Aree specialistiche: Informatica + Aree specialistiche: Telecomunicazioni) è uguale a Area prevalente; altrimenti assume valore pari a zero

Età professionale = Periodo di imposta - il massimo tra Anno di inizio attività e Anno di iscrizione ad albi professionali

Giornate retribuite dichiarate ai fini UNIEMENS-INPS = Numero giorni retribuiti nella qualifica. Il calcolo viene dapprima effettuato per ogni dipendente dello studio professionale utilizzando un limite massimo di 312 giornate retribuite. Successivamente si calcola il numero complessivo di giornate retribuite per ciascuno studio professionale sommando le giornate retribuite di tutti i relativi dipendenti. Il calcolo viene effettuato escludendo i lavoratori con codice qualifica 'Z' ("lavoratori esclusi da contribuzione INPS previdenziale ed assistenziale, OTD o OTI dipendente di azienda agricola in genere ovvero OTD dipendente da cooperativa Legge 240/84") e i lavoratori con codice qualifica '4' o '5' afferenti agli apprendisti

Giornate retribuite dichiarate nel modello CU = (Numero di giorni per i quali spettano le detrazioni di lavoro dipendente) × 312 diviso 365. Il calcolo viene dapprima effettuato per ogni dipendente del sostituto d'imposta imponendo un limite massimo di 312 giornate retribuite. Successivamente si calcola il numero complessivo di giornate retribuite per ciascun sostituto di imposta sommando le giornate retribuite di tutti i relativi dipendenti. Il calcolo viene effettuato solo per i sostituti d'imposta che non hanno compilato la Sezione 3 "INPS Gestione separata parasubordinati" del modello CU ovvero quelli che non hanno dichiarato collaboratori coordinati e continuativi

Indice di concentrazione della domanda a livello regionale = Totale Compensi degli studi professionali dell'ISA AK17U per abitante a livello regionale diviso il Totale Compensi degli studi professionali dell'ISA AK17U per abitante a livello nazionale²⁰

La variabile è la media, per tutte le unità locali compilate, dei singoli indici di concentrazione regionali.

Un'unità locale è compilata se il comune dell'unità locale è compilato.


Se non risulta compilata alcuna unità locale occorre far riferimento al comune del domicilio fiscale.

Indice di concentrazione dell'offerta a livello regionale = Numero totale di studi professionali dell'ISA AK17U per abitante a livello regionale diviso il Numero Totale di studi professionali dell'ISA AK17U per abitante a livello nazionale²¹

¹⁹ Il titolare è pari a uno. Il numero addetti non può essere inferiore a 1.

²⁰ Il numero degli abitanti a livello regionale e a livello nazionale sono stati desunti da FONTE ISTAT – Censimento generale della popolazione e delle abitazioni (2011).

²¹ Il numero degli abitanti a livello regionale e a livello nazionale sono stati desunti da FONTE ISTAT – Censimento generale della popolazione e delle abitazioni (2011).



La variabile è la media, per tutte le unità locali compilate, dei singoli indici di concentrazione regionali.

Un'unità locale è compilata se il comune dell'unità locale è compilato.

Se non risulta compilata alcuna unità locale occorre far riferimento al comune del domicilio fiscale.

Margine operativo lordo = Valore aggiunto - Spese per prestazioni di lavoro dipendente - Spese per prestazioni di collaborazione coordinata e continuativa

Meccanica = (Aree specialistiche: Meccanica/Metalmecanica + Aree specialistiche: Navalmeccanica), se (Aree specialistiche: Meccanica/Metalmecanica + Aree specialistiche: Navalmeccanica) è uguale a Area prevalente; altrimenti assume valore pari a zero

Numero dipendenti = Numero delle giornate retribuite diviso 312

Numero di dipendenti e collaboratori (professionista che opera in forma individuale) = Numero dipendenti + Numero collaboratori coordinati e continuativi che prestano attività prevalentemente nello studio nel caso di professionista che opera in forma individuale; altrimenti la variabile assume valore pari a zero

Numero di prestazioni "equivalenti" = {[Numero incarichi Progettazione di opere pubbliche (preliminare e/o definitiva e/o esecutiva) × Remunerazione di progettazione pubblica] + [Numero incarichi Direzione lavori, assistenza al collaudo e liquidazione finale di opere pubbliche × Remunerazione di direzione lavori pubblici] + [Numero incarichi Progettazione preliminare di opere private (importo opere fino a euro 25.823,00) × Remunerazione di progettazione preliminare privata (importo opere fino a euro 25.823,00)] + [Numero incarichi Progettazione preliminare di opere private (importo opere oltre euro 25.823,00 e fino a euro 154.937,00) × Remunerazione di progettazione preliminare privata (importo opere oltre euro 25.823,00 e fino a euro 154.937,00)] + [Numero incarichi Progettazione preliminare di opere private (importo opere oltre euro 154.937,00) × Remunerazione di progettazione preliminare privata (importo opere oltre euro 154.937,00)] + [Numero incarichi Progettazione esecutiva di opere private (importo opere fino a euro 25.823,00) × Remunerazione di progettazione esecutiva privata (importo opere fino a euro 25.823,00)] + [Numero incarichi Progettazione esecutiva di opere private (importo opere oltre euro 25.823,00 e fino a euro 154.937,00) × Remunerazione di progettazione esecutiva privata (importo opere oltre euro 25.823,00 e fino a euro 154.937,00)] + [Numero incarichi Progettazione esecutiva di opere private (importo opere oltre euro 154.937,00) × Remunerazione di progettazione esecutiva privata (importo opere oltre euro 154.937,00)] + [Numero incarichi Direzione tecnica dei lavori, assistenza al collaudo e liquidazione lavori di opere private (importo opere fino a euro 25.823,00) × Remunerazione di direzione tecnica dei lavori, assistenza al collaudo e liquidazione privata (importo opere fino a euro 25.823,00)] + [Numero incarichi Direzione tecnica dei lavori, assistenza al collaudo e liquidazione lavori di opere private (importo opere oltre euro 25.823,00 e fino a euro 154.937,00) × Remunerazione di direzione tecnica dei lavori, assistenza al collaudo e liquidazione privata (importo opere oltre euro 25.823,00 e fino a euro 154.937,00)] + [Numero incarichi Direzione tecnica dei lavori, assistenza al collaudo e liquidazione lavori di opere private (importo opere oltre euro 154.937,00) × Remunerazione di direzione tecnica dei lavori, assistenza al collaudo e liquidazione privata (importo opere oltre euro 154.937,00)] + [Numero incarichi Misura e contabilità dei lavori × Remunerazione di misura] + [Numero incarichi Collaudi di opere di terzi (progettate, dirette e liquidate da altri) × Remunerazione di collaudi] + [Numero incarichi Perizie estimative normali × Remunerazione di perizie estimative normali] + [Numero incarichi Perizie estimative particolareggiate × Remunerazione di perizie estimative particolareggiate] + [Numero incarichi Gestione della sicurezza (D.lgs. 81/2008) × Remunerazione di gestione della sicurezza] + [Numero incarichi Rilievi topografici e relativi elaborati grafici × Remunerazione di rilievi] + [Numero incarichi Consulenza Tecnica d'Ufficio × Remunerazione di consulenza tecnica d'ufficio] + [Numero incarichi Attività di contenzioso e/o consulenza tecnica di parte e/o arbitrato e/o conciliazione × Remunerazione di attività di contenzioso] + [Numero incarichi Attività di consulenza (escluse C.T.U. e C.T.P.) × Remunerazione di consulenza] + [Numero incarichi Certificazione/Qualificazione energetica degli edifici × Remunerazione di certificazione energetica] + [Numero incarichi Certificazione acustica degli edifici × Remunerazione di certificazione acustica] + [Numero incarichi Stabili collaborazioni con studi e/o strutture di terzi × Remunerazione di stabili collaborazioni] + [Numero incarichi Altre attività × Remunerazione di altro] + Ulteriori componenti positivi per migliorare il profilo di affidabilità} diviso 1.600

Numero di soci = percentuale di lavoro prestato di Soci o associati che prestano attività nella società o associazione diviso 100

Numero incarichi Altre attività consulenza, certificazioni, gestione sicurezza = Numero incarichi Gestione della sicurezza (D.lgs. 81/2008) + Numero incarichi Attività di consulenza (escluse C.T.U. e C.T.P.) + Numero incarichi Certificazione/Qualificazione energetica degli edifici + Numero incarichi Certificazione acustica degli edifici

Numero incarichi Altro = Numero incarichi Rilievi topografici e relativi elaborati grafici + Numero incarichi Stabili collaborazioni con studi e/o strutture di terzi + Numero incarichi Altre attività

Numero incarichi Direzione lavori = La variabile non è attiva nel periodo di imposta 2018

Numero incarichi Direzione tecnica dei lavori di opere private (importo opere fino a euro 154.937,00) = Numero incarichi Direzione tecnica dei lavori, assistenza al collaudo e liquidazione lavori di opere private (importo opere fino a euro 25.823,00) + Numero incarichi Direzione tecnica dei lavori, assistenza al collaudo e liquidazione lavori di opere private (importo opere oltre euro 25.823,00 e fino a euro 154.937,00)

Numero incarichi Perizie = Numero incarichi Perizie estimative normali + Numero incarichi Perizie estimative particolareggiate

Numero incarichi Progettazione = La variabile non è attiva nel periodo di imposta 2018

Numero totale di incarichi = Numero incarichi Progettazione di opere pubbliche (preliminare e/o definitiva e/o esecutiva) + Numero incarichi Direzione lavori, assistenza al collaudo e liquidazione finale di opere pubbliche + Numero incarichi Progettazione preliminare di opere pubbliche + Numero incarichi Progettazione preliminare di opere private (importo opere fino a euro 25.823,00) + Numero incarichi Progettazione preliminare di opere private (importo opere oltre euro 25.823,00 e fino a euro 154.937,00) + Numero incarichi Progettazione esecutiva di opere private (importo opere fino a euro 25.823,00) + Numero incarichi



Progettazione esecutiva di opere private (importo opere oltre euro 25.823,00 e fino a euro 154.937,00) + Numero incarichi Progettazione esecutiva di opere private (importo opere oltre euro 154.937,00) + Numero incarichi Direzione tecnica dei lavori, assistenza al collaudo e liquidazione lavori di opere private (importo opere fino a euro 25.823,00) + Numero incarichi Direzione tecnica dei lavori, assistenza al collaudo e liquidazione lavori di opere private (importo opere oltre euro 25.823,00 e fino a euro 154.937,00) + Numero incarichi Direzione tecnica dei lavori, assistenza al collaudo e liquidazione lavori di opere private (importo opere oltre euro 154.937,00) + Numero incarichi Misura e contabilità dei lavori + Numero incarichi Collaudi di opere di terzi (progettate, dirette e liquidate da altri) + Numero incarichi Perizie estimative normali + Numero incarichi Perizie estimative particolareggiate + Numero incarichi Gestione della sicurezza (D.lgs. 81/2008) + Numero incarichi Rilievi topografici e relativi elaborati grafici + Numero incarichi Consulenza Tecnica d'Ufficio + Numero incarichi Attività di contenzioso e/o consulenza tecnica di parte e/o arbitrato e/o conciliazione + Numero incarichi Attività di consulenza (escluse C.T.U. e C.T.P.) + Numero incarichi Certificazione/Qualificazione energetica degli edifici + Numero incarichi Certificazione acustica degli edifici + Numero incarichi Stabili collaborazioni con studi e/o strutture di terzi + Numero incarichi Altre attività

Percentuale sui compensi incarichi Direzione lavori = Percentuale sui compensi incarichi Direzione lavori, assistenza al collaudo e liquidazione finale di opere pubbliche + Percentuale sui compensi incarichi Direzione tecnica dei lavori, assistenza al collaudo e liquidazione di opere private (importo opere fino a euro 25.823,00) + Percentuale sui compensi incarichi Direzione tecnica dei lavori, assistenza al collaudo e liquidazione di opere private (importo opere oltre euro 25.823,00 e fino a euro 154.937,00) + Percentuale sui compensi incarichi Direzione tecnica dei lavori, assistenza al collaudo e liquidazione di opere private (importo opere oltre euro 154.937,00)

Percentuale sui compensi incarichi Perizie = Percentuale sui compensi incarichi Perizie estimative normali + Percentuale sui compensi incarichi Perizie estimative particolareggiate

Reddito = Risultato ordinario + Plusvalenze patrimoniali – Minusvalenze patrimoniali

Reddito operativo = Margine operativo lordo – Ammortamenti

Remunerazione di altro = Percentuale sui compensi incarichi Altre attività × Compensi dichiarati diviso (100 × Numero incarichi Altre attività), se Numero incarichi Altre attività è maggiore di zero; altrimenti assume valore pari a zero

Remunerazione di attività di contenzioso = Percentuale sui compensi incarichi Attività di contenzioso e/o consulenza tecnica di parte e/o arbitrato e/o conciliazione × Compensi dichiarati diviso (100 × Numero incarichi Attività di contenzioso e/o consulenza tecnica di parte e/o arbitrato e/o conciliazione), se Numero incarichi Attività di contenzioso e/o consulenza tecnica di parte e/o arbitrato e/o conciliazione è maggiore di zero; altrimenti assume valore pari a zero

Remunerazione di certificazione acustica = Percentuale sui compensi incarichi Certificazione acustica degli edifici × Compensi dichiarati diviso (100 × Numero incarichi Certificazione acustica degli edifici), se Numero incarichi Certificazione acustica degli edifici è maggiore di zero; altrimenti assume valore pari a zero

Remunerazione di certificazione energetica = Percentuale sui compensi incarichi Certificazione/Qualificazione energetica degli edifici × Compensi dichiarati diviso (100 × Numero incarichi Certificazione/Qualificazione energetica degli edifici), se Numero incarichi Certificazione/Qualificazione energetica degli edifici è maggiore di zero; altrimenti assume valore pari a zero

Remunerazione di collaudi = Percentuale sui compensi incarichi Collaudi di opere di terzi (progettate, dirette e liquidate da altri) × Compensi dichiarati diviso (100 × Numero incarichi Collaudi di opere di terzi (progettate, dirette e liquidate da altri)), se Numero incarichi Collaudi di opere di terzi (progettate, dirette e liquidate da altri) è maggiore di zero; altrimenti assume valore pari a zero

Remunerazione di consulenza = Percentuale sui compensi incarichi Attività di consulenza (escluse C.T.U. e C.T.P.) × Compensi dichiarati diviso (100 × Numero incarichi Attività di consulenza (escluse C.T.U. e C.T.P.)), se Numero incarichi Attività di consulenza (escluse C.T.U. e C.T.P.) è maggiore di zero; altrimenti assume valore pari a zero

Remunerazione di consulenza tecnica d'ufficio = Percentuale sui compensi incarichi Consulenza Tecnica d'Ufficio × Compensi dichiarati diviso (100 × Numero incarichi Consulenza Tecnica d'Ufficio), se Numero incarichi Consulenza Tecnica d'Ufficio è maggiore di zero; altrimenti assume valore pari a zero

Remunerazione di direzione lavori pubblici = Percentuale sui compensi incarichi Direzione lavori, assistenza al collaudo e liquidazione finale di opere pubbliche × Compensi dichiarati diviso (100 × Numero incarichi Direzione lavori, assistenza al collaudo e liquidazione finale di opere pubbliche), se Numero incarichi Direzione lavori, assistenza al collaudo e liquidazione finale di opere pubbliche è maggiore di zero; altrimenti assume valore pari a zero

Remunerazione di direzione tecnica dei lavori, assistenza al collaudo e liquidazione privata (importo opere fino a euro 25.823,00) = Percentuale sui compensi incarichi Direzione tecnica dei lavori, assistenza al collaudo e liquidazione lavori di opere private (importo opere fino a euro 25.823,00) × Compensi dichiarati diviso (100 × Numero incarichi Direzione tecnica dei lavori, assistenza al collaudo e liquidazione lavori di opere private (importo opere fino a euro 25.823,00)), se Numero incarichi Direzione tecnica dei lavori, assistenza al collaudo e liquidazione lavori di opere private (importo opere fino a euro 25.823,00) è maggiore di zero; altrimenti assume valore pari a zero

Remunerazione di direzione tecnica dei lavori, assistenza al collaudo e liquidazione privata (importo opere oltre euro 25.823,00 e fino a euro 154.937,00) = Percentuale sui compensi incarichi Direzione tecnica dei lavori, assistenza al collaudo e liquidazione lavori di opere private (importo opere oltre euro 25.823,00 e fino a euro 154.937,00) × Compensi dichiarati diviso (100 × Numero incarichi Direzione tecnica dei lavori, assistenza al collaudo e liquidazione lavori di opere private (importo opere oltre euro 25.823,00 e fino a euro 154.937,00))



154.937,00)), se Numero incarichi Direzione tecnica dei lavori, assistenza al collaudo e liquidazione lavori di opere private (importo opere oltre euro 25.823,00 e fino a euro 154.937,00) è maggiore di zero; altrimenti assume valore pari a zero

Remunerazione di direzione tecnica dei lavori, assistenza al collaudo e liquidazione privata (importo opere oltre euro 154.937,00) = Percentuale sui compensi incarichi Direzione tecnica dei lavori, assistenza al collaudo e liquidazione lavori di opere private (importo opere oltre euro 154.937,00) × Compensi dichiarati diviso (100 × Numero incarichi Direzione tecnica dei lavori, assistenza al collaudo e liquidazione lavori di opere private (importo opere oltre euro 154.937,00)), se Numero incarichi Direzione tecnica dei lavori, assistenza al collaudo e liquidazione lavori di opere private (importo opere oltre euro 154.937,00) è maggiore di zero; altrimenti assume valore pari a zero

Remunerazione di gestione della sicurezza = Percentuale sui compensi incarichi Gestione della sicurezza (D.lgs. 81/2008) × Compensi dichiarati diviso (100 × Numero incarichi Gestione della sicurezza (D.lgs. 81/2008)), se Numero incarichi Gestione della sicurezza (D.lgs. 81/2008) è maggiore di zero; altrimenti assume valore pari a zero

Remunerazione di misura = Percentuale sui compensi incarichi Misura e contabilità dei lavori × Compensi dichiarati diviso (100 × Numero incarichi Misura e contabilità dei lavori), se Numero incarichi Misura e contabilità dei lavori è maggiore di zero; altrimenti assume valore pari a zero

Remunerazione di perizie estimative normali = Percentuale sui compensi incarichi Perizie estimative normali × Compensi dichiarati diviso (100 × Numero incarichi Perizie estimative normali), se Numero incarichi Perizie estimative normali è maggiore di zero; altrimenti assume valore pari a zero

Remunerazione di perizie estimative particolareggiate = Percentuale sui compensi incarichi Perizie estimative particolareggiate × Compensi dichiarati diviso (100 × Numero incarichi Perizie estimative particolareggiate), se Numero incarichi Perizie estimative particolareggiate è maggiore di zero; altrimenti assume valore pari a zero

Remunerazione di progettazione pubblica = Percentuale sui compensi incarichi Progettazione di opere pubbliche (preliminare e/o definitiva e/o esecutiva) × Compensi dichiarati diviso (100 × Numero incarichi Progettazione di opere pubbliche (preliminare e/o definitiva e/o esecutiva)), se Numero incarichi Progettazione di opere pubbliche (preliminare e/o definitiva e/o esecutiva) è maggiore di zero; altrimenti assume valore pari a zero

Remunerazione di progettazione esecutiva privata (importo opere fino a euro 25.823,00) = Percentuale sui compensi incarichi Progettazione esecutiva di opere private (importo opere fino a euro 25.823,00) × Compensi dichiarati diviso (100 × Numero incarichi Progettazione esecutiva di opere private (importo opere fino a euro 25.823,00)), se Numero incarichi Progettazione esecutiva di opere private (importo opere fino a euro 25.823,00) è maggiore di zero; altrimenti assume valore pari a zero

Remunerazione di progettazione esecutiva privata (importo opere oltre euro 25.823,00 e fino a euro 154.937,00) = Percentuale sui compensi incarichi Progettazione esecutiva di opere private (importo opere oltre euro 25.823,00 e fino a euro 154.937,00) × Compensi dichiarati diviso (100 × Numero incarichi Progettazione esecutiva di opere private (importo opere oltre euro 25.823,00 e fino a euro 154.937,00)), se Numero incarichi Progettazione esecutiva di opere private (importo opere oltre euro 25.823,00 e fino a euro 154.937,00) è maggiore di zero; altrimenti assume valore pari a zero

Remunerazione di progettazione esecutiva privata (importo opere oltre euro 154.937,00) = Percentuale sui compensi incarichi Progettazione esecutiva di opere private (importo opere oltre euro 154.937,00) × Compensi dichiarati diviso (100 × Numero incarichi Progettazione esecutiva di opere private (importo opere oltre euro 154.937,00)), se Numero incarichi Progettazione esecutiva di opere private (importo opere oltre euro 154.937,00) è maggiore di zero; altrimenti assume valore pari a zero

Remunerazione di progettazione preliminare privata (importo opere fino a euro 25.823,00) = Percentuale sui compensi incarichi Progettazione preliminare di opere private (importo opere fino a euro 25.823,00) × Compensi dichiarati diviso (100 × Numero incarichi Progettazione preliminare di opere private (importo opere fino a euro 25.823,00)), se Numero incarichi Progettazione preliminare di opere private (importo opere fino a euro 25.823,00) è maggiore di zero; altrimenti assume valore pari a zero

Remunerazione di progettazione preliminare privata (importo opere oltre euro 25.823,00 e fino a euro 154.937,00) = Percentuale sui compensi incarichi Progettazione preliminare di opere private (importo opere oltre euro 25.823,00 e fino a euro 154.937,00) × Compensi dichiarati diviso (100 × Numero incarichi Progettazione preliminare di opere private (importo opere oltre euro 25.823,00 e fino a euro 154.937,00)), se Numero incarichi Progettazione preliminare di opere private (importo opere oltre euro 25.823,00 e fino a euro 154.937,00) è maggiore di zero; altrimenti assume valore pari a zero

Remunerazione di progettazione preliminare privata (importo opere oltre euro 154.937,00) = Percentuale sui compensi incarichi Progettazione preliminare di opere private (importo opere oltre euro 154.937,00) × Compensi dichiarati diviso (100 × Numero incarichi Progettazione preliminare di opere private (importo opere oltre euro 154.937,00)), se Numero incarichi Progettazione preliminare di opere private (importo opere oltre euro 154.937,00) è maggiore di zero; altrimenti assume valore pari a zero

Remunerazione di rilievi = Percentuale sui compensi incarichi Rilievi topografici e relativi elaborati grafici × Compensi dichiarati diviso (100 × Numero incarichi Rilievi topografici e relativi elaborati grafici), se Numero incarichi Rilievi topografici e relativi elaborati grafici è maggiore di zero; altrimenti assume valore pari a zero

Remunerazione di stabili collaborazioni = Percentuale sui compensi incarichi Stabili collaborazioni con studi e/o strutture di terzi × Compensi dichiarati diviso (100 × Numero incarichi Stabili collaborazioni con studi e/o strutture di terzi), se Numero incarichi Stabili collaborazioni con studi e/o strutture di terzi è maggiore di zero; altrimenti assume valore pari a zero



Rilevanza dei compensi a terzi²² = $100 \times (\text{Somme corrisposte per prestazioni di lavoro autonomo, anche occasionali, direttamente afferenti l'attività professionale e artistica (ricomprese nel rigo G07)} + \text{Somme corrisposte ad imprese per prestazioni di servizi direttamente afferenti l'attività professionale e artistica (ricomprese nel rigo G07)}) / (\text{Spese per prestazioni di lavoro dipendente} + \text{Spese per prestazioni di collaborazione coordinata e continuativa} + \text{Compensi corrisposti a terzi per prestazioni direttamente afferenti l'attività professionale e artistica} + \text{Consumi} + \text{Altre spese})$ se $(\text{Spese per prestazioni di lavoro dipendente} + \text{Spese per prestazioni di collaborazione coordinata e continuativa} + \text{Compensi corrisposti a terzi per prestazioni direttamente afferenti l'attività professionale e artistica} + \text{Consumi} + \text{Altre spese})$ è maggiore di zero; altrimenti assume valore pari a zero

Risultato ordinario = Reddito operativo + Altri proventi lordi

Spese totali = Altre componenti negative nette + Spese per prestazioni di lavoro dipendente + Spese per prestazioni di collaborazione coordinata e continuativa + Compensi corrisposti a terzi per prestazioni direttamente afferenti l'attività professionale e artistica + Consumi + Altre spese

Tasso di occupazione a livello regionale

La variabile è la media, per tutte le unità locali compilate, dei singoli indicatori regionali.

Un'unità locale è compilata se il comune dell'unità locale è compilato.

Se non risulta compilata alcuna unità locale occorre far riferimento al comune del domicilio fiscale.

Termotecnica = Aree specialistiche: Termotecnica, se Aree specialistiche: Termotecnica è uguale a Area prevalente; altrimenti assume valore pari a zero

Territorialità del livello del reddito medio imponibile ai fini dell'addizionale Irpef definita su dati del Dipartimento delle Finanze riferiti ai periodi d'imposta 2015 e 2016

²³

La territorialità del livello del reddito differenzia il territorio nazionale sulla base del livello del reddito per comune/provincia.

La variabile è la media, per tutte le unità locali compilate, dei singoli indicatori territoriali.

Un'unità locale è compilata se il comune dell'unità locale è compilato.

Se non risulta compilata alcuna unità locale occorre far riferimento al comune del domicilio fiscale.

Territorialità generale

²⁴

La territorialità è applicata a livello comunale/provinciale relativamente ai gruppi 2 o 5, 1 3 o 4.

Gruppo 1 - Aree con livello di benessere elevato, istruzione superiore, sistema economico locale organizzato;

Gruppo 2 - Aree con livello di benessere non elevato, bassa scolarità, sistema economico locale poco sviluppato e basato prevalentemente su attività commerciali;

Gruppo 3 - Aree ad elevata urbanizzazione con notevole grado di benessere, istruzione superiore e caratterizzate da sistemi locali con servizi terziari evoluti;

Gruppo 4 - Aree caratterizzate dalla presenza di piccoli comuni con organizzazione spiccatamente artigianale dell'attività produttiva e livello medio di benessere;

Gruppo 5 - Aree di marcata arretratezza economica, basso livello di benessere e scolarità poco sviluppata.

Il valore del gruppo territoriale di riferimento è calcolato come rapporto tra il numero delle unità locali compilate che appartengono al gruppo territoriale di riferimento e il numero totale delle unità locali compilate.

Una unità locale è compilata se è compilato il comune dell'unità locale.

Se non risulta compilata alcuna unità locale occorre far riferimento al comune del domicilio fiscale.

Valore aggiunto = Compensi - Compensi corrisposti a terzi per prestazioni direttamente afferenti l'attività professionale e artistica - Consumi - Altre spese - (Altre componenti negative - Maggiorazioni fiscali)

Valore dei beni strumentali mobili in proprietà, al netto dei beni di costo unitario non superiore a 516,46 euro = Valore dei beni strumentali mobili - Valore relativo a beni acquisiti in dipendenza di contratti di locazione finanziaria e non finanziaria - Spese per l'acquisto di beni strumentali di costo unitario non superiore a 516,46 euro.

²² La variabile è arrotondata alla seconda cifra decimale.

²³ I criteri e le conclusioni dello studio sono riportati nell'apposito Decreto Ministeriale.

²⁴ I criteri e le conclusioni dello studio sono riportati nell'apposito Decreto Ministeriale.

