

# ALLEGATO 71


---

## NOTA TECNICA E METODOLOGICA

# INDICE SINTETICO DI AFFIDABILITÀ FISCALE

## AM22A

### COMMERCIO ALL'INGROSSO DI ELETTRODOMESTICI E CASALINGHI



---

## APPLICAZIONE DELL'ISA

---

L'indice sintetico di affidabilità fiscale (ISA) esprime un giudizio di sintesi sull'affidabilità dei comportamenti fiscali del soggetto.

L'ISA è calcolato come media aritmetica di un insieme d'indicatori elementari e rappresenta il posizionamento del contribuente rispetto a tali indicatori attribuendo al soggetto un valore di sintesi, in scala da 1 a 10, dei singoli indicatori elementari: più basso sarà il valore dell'indice, minore sarà l'affidabilità fiscale del soggetto, più alto sarà il valore, più alta sarà l'attendibilità fiscale del soggetto.

I contribuenti interessati possono indicare ulteriori componenti positivi non risultanti dalle scritture contabili, che concorrono al calcolo degli indicatori elementari, per migliorare il proprio profilo di affidabilità fiscale.

Le attività economiche oggetto dell'indice sintetico di affidabilità fiscale AM22A sono quelle relative ai seguenti codici ATECO 2007:

- 46.43.10 - Commercio all'ingrosso di elettrodomestici, di elettronica di consumo audio e video
- 46.43.20 - Commercio all'ingrosso di supporti registrati, audio, video (Cd, Dvd e altri supporti)
- 46.44.10 - Commercio all'ingrosso di vetreria e cristalleria
- 46.44.20 - Commercio all'ingrosso di ceramiche e porcellana
- 46.44.40 - Commercio all'ingrosso di coltelleria, posateria e pentolame
- 46.47.30 - Commercio all'ingrosso di articoli per l'illuminazione; materiale elettrico vario per uso domestico
- 46.52.01 - Commercio all'ingrosso di apparecchi e materiali telefonici
- 46.52.02 - Commercio all'ingrosso di nastri non registrati

I criteri generali seguiti per la costruzione dell'indice sintetico di affidabilità fiscale AM22A sono riportati nell'**Allegato 84**.

Di seguito sono rappresentate le modalità di calcolo dell'indice sintetico di affidabilità fiscale AM22A per l'applicazione al singolo contribuente dal periodo di imposta 2018.



---

## MODELLI DI BUSINESS


---

Ai fini della definizione degli indicatori elementari, i contribuenti interessati all'applicazione dell'ISA AM22A sono classificati in gruppi omogenei che presentano al loro interno caratteristiche il più possibile simili in termini di modalità di operare sul mercato in base al "Modello di Business" (MoB) adottato.

I modelli di business rappresentano la struttura della catena del valore alla base del processo di produzione del bene o del servizio e sono espressione delle differenze fondamentali che derivano dalle diverse combinazioni delle funzioni operative di impresa (produzione, logistica, commerciale).

Per l'ISA AM22A i MoB individuati sono i seguenti (la numerosità indicata è riferita alla base dati di costruzione, p.i. 2016):


- **MoB 1 - Imprese all'ingrosso che effettuano prevalentemente vendita sul territorio senza ricorrere a una rete commerciale di elettrodomestici, ricambi e parti e accessori per elettrodomestici e per elettronica di consumo, elettronica di consumo audio e video e supporti audio e video, antifurti e sistemi di sorveglianza** (Numerosità: 623). Tali imprese, talvolta, effettuano anche vendita in sede al banco e/o a libero servizio (cash and carry);
- **MoB 2 - Imprese all'ingrosso che effettuano prevalentemente vendita sul territorio senza ricorrere a una rete commerciale di casalinghi, posateria, vetreria, cristalleria, ceramiche e porcellane** (Numerosità: 372). Tali imprese, talvolta, effettuano anche vendita in sede al banco e/o a libero servizio (cash and carry);
- **MoB 3 - Imprese all'ingrosso che effettuano prevalentemente vendita in sede al banco e/o a libero servizio (cash and carry) di materiale elettrico** (Numerosità: 342). Tali imprese, in genere, effettuano anche vendita sul territorio;
- **MoB 4 - Imprese all'ingrosso che effettuano prevalentemente vendita sul territorio senza ricorrere a una rete commerciale di apparecchi e materiale di illuminazione** (Numerosità: 534). Tali imprese, talvolta, effettuano anche vendita in sede al banco e/o a libero servizio (cash and carry);
- **MoB 5 - Imprese all'ingrosso che effettuano prevalentemente vendita sul territorio senza ricorrere a una rete commerciale di telefonia e ricambi e accessori per la telefonia** (Numerosità: 248). Tali imprese, talvolta, effettuano anche vendita in sede al banco e/o a libero servizio (cash and carry);
- **MoB 6 - Imprese all'ingrosso che effettuano prevalentemente vendita sul territorio senza ricorrere a una rete commerciale di materiale elettrico** (Numerosità: 264);
- **MoB 7 - Imprese all'ingrosso che effettuano prevalentemente vendita sul territorio utilizzando una rete commerciale di agenti e/o la propria forza vendita con assortimento diversificato** (Numerosità: 308). Questo modello di



business presenta in genere un'articolazione della struttura di vendita sul territorio, composta da agenti e/o rappresentanti (non dipendenti) e/o altri addetti all'attività di vendita sul territorio (dipendenti). L'assortimento è composto da svariati prodotti, appartenenti, in genere, alle seguenti categorie: elettrodomestici, ricambi e parti e accessori per elettrodomestici e per elettronica di consumo, elettronica di consumo audio e video e supporti audio e video, antifurti e sistemi di sorveglianza, apparecchi e materiale di illuminazione, telefonia e ricambi e accessori per la telefonia, casalinghi, posateria, vetreria, cristalleria, ceramiche e porcellane e materiale elettrico. Tali imprese, talvolta, effettuano anche vendita sul territorio senza ricorrere a una rete commerciale;

- **MoB 8 - Imprese all'ingrosso che effettuano prevalentemente vendita sul territorio senza ricorrere a una rete commerciale con assortimento diversificato** (Numerosità: 302). Questo modello di business presenta un'ampia gamma dell'offerta commerciale. L'assortimento è composto da svariati prodotti, appartenenti alle seguenti categorie: complementi d'arredo, elettrodomestici, ricambi e parti e accessori per elettrodomestici e per elettronica di consumo, elettronica di consumo audio e video e supporti audio e video, antifurti e sistemi di sorveglianza, materiale elettrico e altri prodotti in abbinamento a quelli precedentemente elencati.

Per la descrizione degli elementi che permettono l'assegnazione del contribuente ai MoB si rimanda al **Sub Allegato 71.A**.



---

## INDICATORI ELEMENTARI

---

Gli indicatori elementari utilizzati ai fini del calcolo dell'indice sintetico di affidabilità fiscale per l'ISA AM22A sono differenziati **in due gruppi**:

1. **Indicatori elementari di affidabilità.** Tali indicatori individuano l'attendibilità di relazioni e rapporti tra grandezze di natura contabile e strutturale, tipici del settore e/o del modello organizzativo di riferimento, all'interno di specifici intervalli di valori su una scala da 1 a 10.

A questo gruppo appartengono gli indicatori elementari:


- Ricavi per addetto;
- Valore aggiunto per addetto;
- Reddito per addetto;
- Durata e decumulo delle scorte.

2. **Indicatori elementari di anomalia.** Tali indicatori segnalano la presenza di profili contabili e/o gestionali atipici rispetto al settore e/o al modello organizzativo di riferimento o evidenziano incongruenze riconducibili ad ingiustificati disallineamenti tra le informazioni dichiarate nei modelli di rilevazione dei dati per l'applicazione degli ISA, ovvero tra queste e le informazioni presenti nei modelli dichiarativi e/o in altre banche dati, con riferimento a diverse annualità d'imposta. Gli indicatori partecipano al calcolo dell'indice sintetico di affidabilità fiscale soltanto quando l'anomalia è presente; trattandosi di indicatori riferibili unicamente ad anomalie, il relativo punteggio di affidabilità fiscale viene misurato o con una scala da 1 a 5 o con il valore 1 che evidenzia la presenza di una grave anomalia.

A questo gruppo appartengono gli indicatori elementari suddivisi nelle successive 5 sezioni:

### **Gestione caratteristica:**

- Costo del venduto e per la produzione di servizi negativo o nullo;
- Costo del venduto (relativo a prodotti soggetti ad aggio o ricavo fisso) negativo;
- Corrispondenza delle esistenze di prodotti finiti, materie prime e merci con le relative rimanenze;
- Corrispondenza delle esistenze di opere e servizi di durata ultrannuale con le relative rimanenze;
- Corrispondenza delle esistenze di opere e servizi di durata ultrannuale di cui all'art. 93 comma 5 del TUIR con le relative rimanenze;
- Corrispondenza delle esistenze di prodotti soggetti ad aggio o ricavo fisso con le relative rimanenze;
- Valorizzazione delle rimanenze finali o esistenze iniziali relative ad opere, forniture e servizi di durata ultrannuale di cui all'art. 93 comma 5 del TUIR;



- Corrispondenza delle giornate retribuite con il modello CU e i dati INPS;
- Copertura delle spese per dipendente;
- Analisi dell'apporto di lavoro delle figure non dipendenti;
- Assenza del numero di associati in partecipazione in presenza dei relativi utili;
- Incidenza dei costi residuali di gestione;
- Margine operativo lordo negativo;

**Gestione dei beni strumentali:**

- Incidenza degli ammortamenti;
- Incidenza dei costi per beni mobili acquisiti in dipendenza di contratti per locazione finanziaria;
- Assenza del valore dei beni strumentali;

**Redditività:**

- Reddito operativo negativo;
- Risultato ordinario negativo;
- Reddito negativo per più di un triennio;


**Gestione extra-caratteristica:**

- Incidenza degli accantonamenti;
- Incidenza degli oneri finanziari netti;

**Attività non inerenti:**

- Tipologia di vendita: Provvigioni per intermediazione di vendita in conto terzi e/o conto deposito > 50% dei ricavi;
- Vendita al dettaglio con apposita licenza > 50% dei ricavi;
- Tipologia di offerta: Noleggio > 50% dei ricavi;
- Tipologia di offerta: Servizi di installazione, assistenza tecnica e riparazione > 50% dei ricavi;
- Tipologia di offerta: Altri servizi > 50% dei ricavi.

Le formule delle variabili e degli indicatori sono riportate nel **Sub Allegato 71.D**.



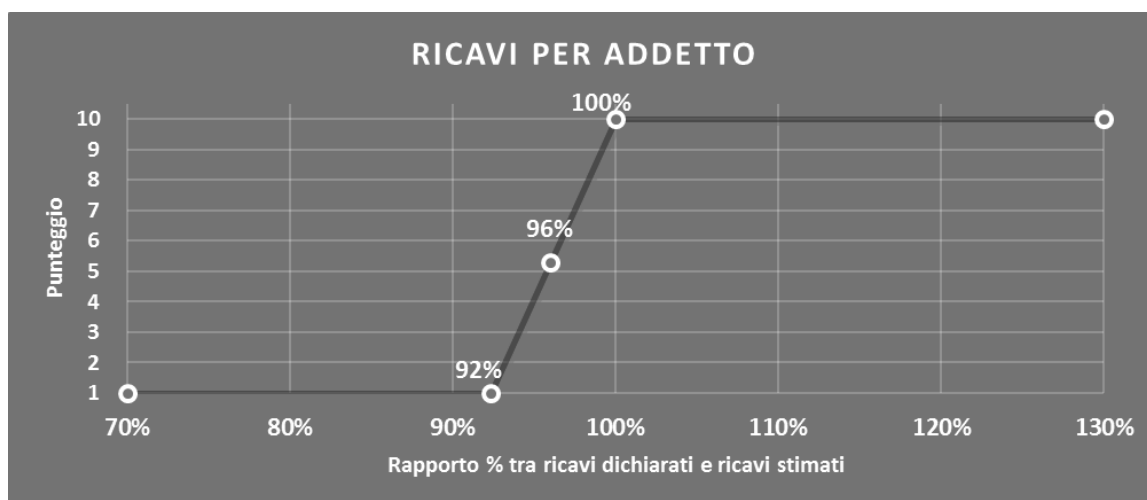
## INDICATORI ELEMENTARI DI AFFIDABILITÀ

### RICAVI PER ADDETTO

L'indicatore misura l'affidabilità dell'ammontare di ricavi che un'impresa consegue attraverso il processo produttivo con riferimento al contributo di ciascun addetto.

L'indicatore è calcolato come rapporto tra i ricavi dichiarati per addetto e i ricavi per addetto stimati.

A tale indicatore viene associato un punteggio che varia su una scala da 1 a 10. Quando i ricavi dichiarati sono maggiori o uguali rispetto a quelli stimati, ovvero il rapporto tra i ricavi dichiarati e i ricavi stimati presenta un valore pari o superiore ad 1, il punteggio assume valore 10; quando il citato rapporto presenta un valore pari o inferiore alla corrispondente soglia minima di riferimento<sup>1</sup>, il punteggio assume valore 1; quando tale rapporto presenta un valore compreso nell'intervallo tra la soglia minima e massima di riferimento, il punteggio è modulato<sup>2</sup> fra 1 e 10. Nel seguente grafico, per semplicità di rappresentazione, i valori sono rappresentati in forma percentuale approssimata all'intero.



I ricavi stimati sono determinati sulla base di una funzione di regressione dei "Ricavi per addetto" i cui coefficienti e la relativa interpretazione sono riportati nel **Sub Allegato 71.B**.

La stima dei "Ricavi per addetto" è personalizzata per singolo contribuente sulla base di uno specifico "coefficiente individuale", che misura le differenze nella produttività delle imprese (ad esempio, dovute a diverse abilità manageriali, potere di mercato, ecc.) e che risulta calcolato sulla base dei dati delle otto annualità di imposta precedenti relativi al medesimo contribuente. I criteri per la determinazione del coefficiente individuale sono riportati nell'**Allegato 85**.

<sup>1</sup> La soglia minima di riferimento è pari a  $\exp(-0,07957)$ , ovvero l'esponenziale dell'errore standard ( $\sigma$ ), con segno negativo, dei residui della funzione di stima dei ricavi per addetto.

<sup>2</sup>  $\text{Punteggio} = 1 + 9 \times \frac{\{\text{indicatore} - \exp(-\sigma)\}}{1 - \exp(-\sigma)}$

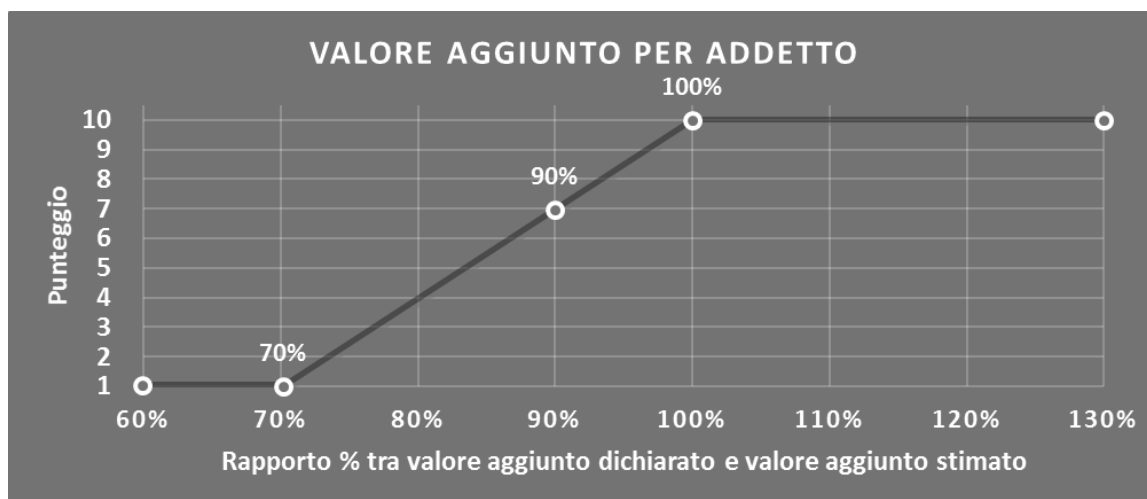


## VALORE AGGIUNTO PER ADDETTO

L'indicatore misura l'affidabilità del valore aggiunto creato con riferimento al contributo di ciascun addetto.

L'indicatore è calcolato come rapporto tra il valore aggiunto dichiarato per addetto e il valore aggiunto per addetto stimato.

A tale indicatore viene associato un punteggio che varia su una scala da 1 a 10. Quando il valore aggiunto dichiarato è maggiore o uguale rispetto a quello stimato, ovvero il rapporto tra il valore aggiunto dichiarato e il valore aggiunto stimato presenta un valore pari o superiore ad 1, il punteggio assume valore 10; quando il citato rapporto presenta un valore pari o inferiore alla corrispondente soglia minima di riferimento<sup>3</sup>, il punteggio assume valore 1; quando tale rapporto presenta un valore compreso nell'intervallo tra la soglia minima e massima di riferimento, il punteggio è modulato<sup>4</sup> fra 1 e 10. Nel seguente grafico, per semplicità di rappresentazione, i valori sono rappresentati in forma percentuale approssimata all'intero.



Il valore aggiunto stimato è determinato sulla base di una funzione di regressione del "Valore aggiunto per addetto" i cui coefficienti e la relativa interpretazione sono riportati nel **Sub Allegato 71.C**.

La stima del "Valore aggiunto per addetto" è personalizzata per singolo contribuente sulla base di uno specifico "coefficiente individuale", che misura le differenze nella produttività delle imprese (ad esempio, dovute a diverse abilità manageriali, potere di mercato, ecc.) e che risulta calcolato sulla base dei dati delle otto annualità di imposta precedenti relativi al medesimo contribuente.

I criteri per la determinazione del coefficiente individuale sono riportati nell'**Allegato 85**.

<sup>3</sup> La soglia minima di riferimento è pari a  $\exp(-0,35359)$ , ovvero l'esponenziale dell'errore standard (sigma), con segno negativo, dei residui della funzione di stima del valore aggiunto per addetto.

<sup>4</sup>  $\text{Punteggio} = 1 + 9 \times \frac{\{\text{indicatore} - \exp(-\text{sigma})\}}{\{1 - \exp(-\text{sigma})\}}$



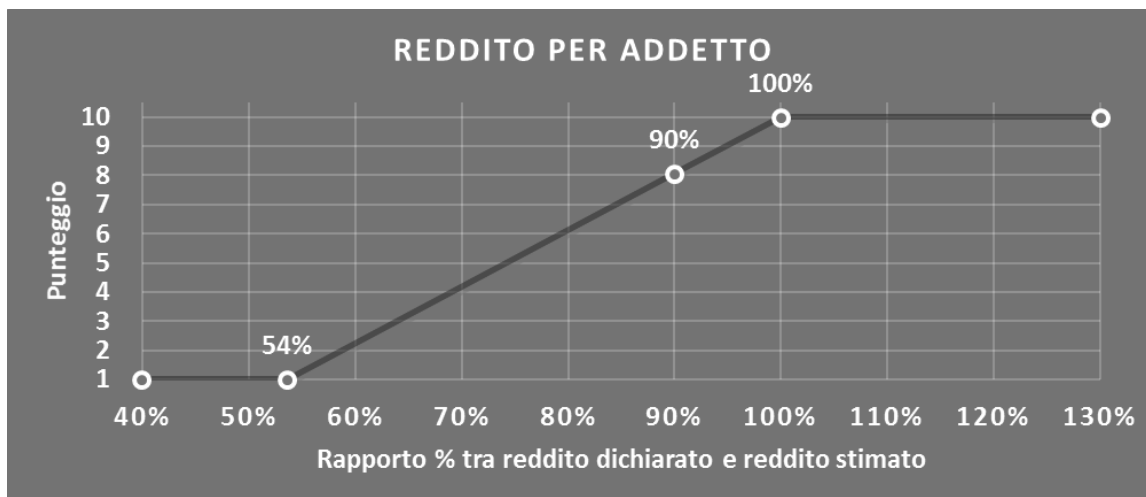


## REDDITO PER ADDETTO

L'indicatore misura l'affidabilità del reddito che un'impresa realizza in un determinato periodo di tempo con riferimento al contributo di ciascun addetto.

L'indicatore è calcolato come rapporto tra il reddito dichiarato per addetto e il reddito per addetto stimato.

A tale indicatore viene associato un punteggio che varia su una scala da 1 a 10. Quando il reddito dichiarato è maggiore o uguale rispetto a quello stimato ovvero il rapporto tra reddito dichiarato e reddito stimato presenta un valore pari o superiore ad 1, il punteggio assume valore 10; quando il citato rapporto presenta un valore pari o inferiore alla corrispondente soglia minima di riferimento<sup>5</sup> o il reddito dichiarato è negativo, il punteggio assume valore 1; quando tale rapporto presenta un valore compreso nell'intervallo tra la soglia minima e massima di riferimento, il punteggio è modulato<sup>6</sup> fra 1 e 10. Nel seguente grafico, per semplicità di rappresentazione, i valori sono rappresentati in forma percentuale approssimata all'intero.




Il reddito stimato è pari alla somma del reddito dichiarato e dell'eventuale maggior valore aggiunto stimato.

## DURATA E DECUMULO DELLE SCORTE

L'indicatore "Durata e decumulo delle scorte" è un indicatore composito costituito dalla media semplice dei punteggi dei due indicatori elementari "Durata delle scorte" e "Decumulo delle scorte".

<sup>5</sup> La soglia minima di riferimento è pari a  $\exp(-0,62501)$ , ovvero l'esponenziale della deviazione standard (sigma), con segno negativo, del logaritmo del rapporto tra reddito per addetto dichiarato e reddito per addetto dichiarato più la differenza tra valore aggiunto per addetto stimato e dichiarato.

<sup>6</sup>  $\text{Punteggio} = 1 + 9 \times \frac{\{\text{indicatore} - \exp(-\text{sigma})\}}{[1 - \exp(-\text{sigma})]}$



- **DURATA DELLE SCORTE**

L'indicatore misura i giorni di permanenza media delle scorte in magazzino.

A tale indicatore viene associato un punteggio che varia su una scala da 1 a 10. Quando la "Durata delle scorte" presenta un valore pari o inferiore alla soglia minima di riferimento (ad es. **84 giorni** per il MoB 2), il punteggio assume valore 10; quando la durata delle scorte presenta un valore pari o superiore alla corrispondente soglia massima di riferimento (ad es. **587 giorni** per il MoB 2), il punteggio assume valore 1; quando la durata delle scorte presenta un valore compreso nell'intervallo tra la soglia minima e massima di riferimento, il punteggio è modulato<sup>7</sup> fra 1 e 10.



I dati riportati nel grafico sono riferiti al MoB 2.

Le soglie di riferimento (esprese in numero di giorni) sono differenziate per "Modello di Business" come di seguito riportato:

|       | <b>Modalità di distribuzione</b> | <b>Soglia minima</b> | <b>Soglia massima</b> |
|-------|----------------------------------|----------------------|-----------------------|
| MoB 1 | Tutti i soggetti                 | 40                   | 373                   |
| MoB 2 | Tutti i soggetti                 | 84                   | 587                   |
| MoB 3 | Tutti i soggetti                 | 69                   | 419                   |
| MoB 4 | Tutti i soggetti                 | 21                   | 305                   |
| MoB 5 | Tutti i soggetti                 | 18                   | 234                   |
| MoB 6 | Tutti i soggetti                 | 21                   | 273                   |
| MoB 7 | Tutti i soggetti                 | 26                   | 335                   |
| MoB 8 | Tutti i soggetti                 | 11                   | 213                   |

<sup>7</sup> Punteggio = 10 - 9 × [(indicatore - soglia minima) / (soglia massima - soglia minima)]



Per ogni singolo soggetto, i valori soglia sono ottenuti come media, ponderata con le relative probabilità di appartenenza, dei valori di riferimento individuati per gruppo omogeneo.

- **DECUMULO DELLE SCORTE**

L'indicatore di "Decumulo delle scorte" fornisce una misura dello smobilizzo delle giacenze di magazzino nel corso dell'anno.

A tale indicatore viene associato un punteggio che varia su una scala da 1 a 10. Quando il "Decumulo delle scorte" presenta un valore pari o inferiore alla soglia minima di riferimento, pari a **zero**, il punteggio assume valore 1; quando il "Decumulo delle scorte" presenta un valore pari o superiore alla corrispondente soglia massima di riferimento (**0,20**), il punteggio assume valore 10; quando il "Decumulo delle scorte" presenta un valore compreso nell'intervallo tra la soglia minima e massima di riferimento, il punteggio è modulato<sup>8</sup> fra 1 e 10. Nel seguente grafico, per semplicità di rappresentazione, i valori sono rappresentati in forma percentuale.



L'indicatore di "Decumulo delle scorte" è **applicato** quando il suo punteggio è superiore al punteggio dell'indicatore "Durata delle scorte".

In caso di inapplicabilità dell'indicatore "Decumulo delle scorte", il punteggio dell'indicatore composito "Durata e decumulo delle scorte" sarà pari a quello del solo indicatore "Durata delle scorte".

<sup>8</sup> Punteggio = 1 + 9×(indicatore/0,20)



---

## INDICATORI ELEMENTARI DI ANOMALIA

---

### **GESTIONE CARATTERISTICA**

#### **COSTO DEL VENDUTO E PER LA PRODUZIONE DI SERVIZI NEGATIVO O NULLO**

L'indicatore evidenzia situazioni di anomalia relative al costo del venduto e per la produzione di servizi.

Nel caso in cui tale costo sia negativo o nullo, l'indicatore è **applicato** e il relativo punteggio assume valore 1.

#### **COSTO DEL VENDUTO (RELATIVO A PRODOTTI SOGGETTI AD AGGIO O RICAVO FISSO) NEGATIVO**

L'indicatore evidenzia situazioni di anomalia concernenti il costo del venduto relativo a prodotti soggetti ad aggio o ricavo fisso.

Nel caso in cui tale costo sia negativo, l'indicatore è **applicato** e il relativo punteggio assume valore 1.

#### **CORRISPONDENZA DELLE ESISTENZE DI PRODOTTI FINITI, MATERIE PRIME E MERCI CON LE RELATIVE RIMANENZE**

L'indicatore monitora la corrispondenza tra il valore delle "Esistenze iniziali relative a merci, prodotti finiti, materie prime e sussidiarie, semilavorati e ai servizi non di durata ultrannuale (escluse quelle relative a prodotti soggetti ad aggio o ricavo fisso)" e le relative rimanenze finali dichiarate per il periodo di imposta precedente.


Nel caso in cui la differenza, in valore assoluto, tra i due importi sia superiore a 100 euro più il 5% delle rimanenze finali dell'anno precedente, l'indicatore è **applicato** e il relativo punteggio assume valore 1.

L'indicatore è **applicabile** solo se per il periodo di imposta precedente il contribuente ha applicato gli indici sintetici di affidabilità fiscale o gli studi di settore per una attività di impresa.

#### **CORRISPONDENZA DELLE ESISTENZE DI OPERE E SERVIZI DI DURATA ULTRANNUALE CON LE RELATIVE RIMANENZE**

L'indicatore monitora la corrispondenza tra il valore delle "Esistenze iniziali relative ad opere, forniture e servizi di durata ultrannuale" e le relative rimanenze finali dichiarate per il periodo di imposta precedente.

Nel caso in cui la differenza, in valore assoluto, tra i due importi sia superiore a 100 euro più il 5% delle rimanenze finali dell'anno precedente, l'indicatore è **applicato** e il relativo punteggio assume valore 1.



L'indicatore è **applicabile** solo se per il periodo di imposta precedente il contribuente ha applicato gli indici sintetici di affidabilità fiscale o gli studi di settore per una attività di impresa.

### **CORRISPONDENZA DELLE ESISTENZE DI OPERE E SERVIZI DI DURATA ULTRANNUALE DI CUI ALL'ART. 93 COMMA 5 DEL TUIR CON LE RELATIVE RIMANENZE**

L'indicatore monitora la corrispondenza tra il valore delle "Esistenze iniziali relative ad opere, forniture e servizi di durata ultrannuale di cui all'art. 93, comma 5, del TUIR" e le relative rimanenze finali dichiarate per il periodo di imposta precedente.

Nel caso in cui la differenza, in valore assoluto, tra i due importi sia superiore a 100 euro più il 5% delle rimanenze finali dell'anno precedente, l'indicatore è **applicato** e il relativo punteggio assume valore 1.

L'indicatore è **applicabile** solo se per il periodo di imposta precedente il contribuente ha applicato gli indici sintetici di affidabilità fiscale o gli studi di settore per una attività di impresa.

### **CORRISPONDENZA DELLE ESISTENZE DI PRODOTTI SOGGETTI AD AGGIO O RICAVO FISSO CON LE RELATIVE RIMANENZE**

L'indicatore monitora la corrispondenza tra il valore delle "Esistenze iniziali relative a prodotti soggetti ad aggio o ricavo fisso" e le relative rimanenze finali dichiarate per il periodo di imposta precedente.


Nel caso in cui la differenza, in valore assoluto, tra i due importi sia superiore a 100 euro più il 5% delle rimanenze finali dell'anno precedente, l'indicatore è **applicato** e il relativo punteggio assume valore 1.

L'indicatore è **applicabile** solo se per il periodo di imposta precedente il contribuente ha applicato gli indici sintetici di affidabilità fiscale o gli studi di settore per una attività di impresa.

### **VALORIZZAZIONE DELLE RIMANENZE FINALI O ESISTENZE INIZIALI RELATIVE AD OPERE, FORNITURE E SERVIZI DI DURATA ULTRANNUALE DI CUI ALL'ART. 93 COMMA 5 DEL TUIR**

L'indicatore monitora l'anomala compilazione, per questo settore economico, delle rimanenze finali o esistenze iniziali relative ad opere, forniture e servizi di durata ultrannuale di cui all'art. 93 comma 5 del TUIR.

In presenza di tale anomalia, l'indicatore è **applicato** e il relativo punteggio assume valore 1.



## CORRISPONDENZA DELLE GIORNATE RETRIBUITE CON IL MODELLO CU E I DATI INPS

L'indicatore controlla il numero di giornate retribuite relative ai dipendenti, dichiarate nel quadro A del modello di rilevazione dei dati, con l'analogo dato desumibile dagli archivi della Certificazione Unica (CU) e UNIAMENS-INPS.

L'indicatore è **applicabile** solo per i soggetti che rispettano le seguenti condizioni:

- sono contemporaneamente presenti in entrambe le banche dati esterne (CU e UNIAMENS-INPS);
- non indicano nel modello di rilevazione dei dati forme di lavoro dipendente a tempo parziale e di apprendistato;
- dichiarano nel modello di rilevazione dei dati "Mesi di attività nel corso del periodo di imposta" non superiori a 12.

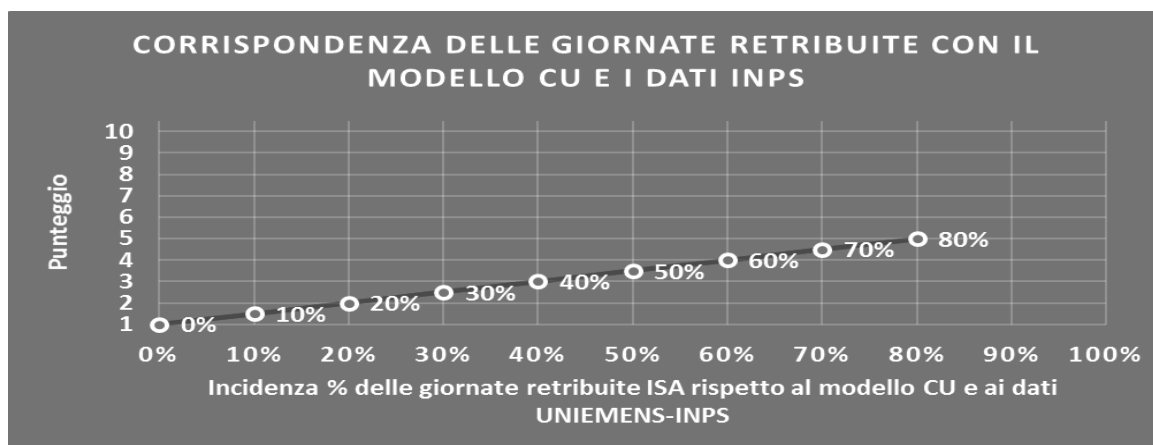
Il valore di riferimento è il minimo tra le giornate retribuite dichiarate nel modello CU (normalizzate a 312 giorni) e le giornate retribuite dichiarate ai fini UNIAMENS-INPS.

L'indicatore è **calcolato** come rapporto percentuale tra il numero delle giornate retribuite dichiarate nel quadro A del modello di rilevazione dei dati e il valore di riferimento.

L'indicatore è **applicato** quando presenta un valore non superiore alla soglia massima di riferimento (**80%**) e la differenza tra le giornate di riferimento e le giornate retribuite dichiarate nel quadro A del modello di rilevazione dei dati è superiore al seguente valore:

$$52 \text{ giorni} + 20\% \text{ del valore di riferimento} + 312 \times \text{Numero Soci Amministratori}$$


Il punteggio è modulato<sup>9</sup> fra 1 e 5, come da grafico seguente.



## COPERTURA DELLE SPESE PER DIPENDENTE

L'indicatore verifica che l'impresa generi un valore aggiunto per addetto coerente con le spese per dipendente.

<sup>9</sup> Punteggio = 1 + 4 × (indicatore/80)



L'indicatore è **calcolato** come rapporto tra le spese per dipendente e il valore aggiunto (al netto delle spese per prestazioni rese da professionisti esterni) per addetto<sup>10</sup>. Le spese per dipendente sono calcolate come rapporto tra le "Spese per lavoro dipendente e per altre prestazioni diverse da lavoro dipendente afferenti l'attività dell'impresa", al netto delle "Spese per prestazioni rese da professionisti esterni", delle "Spese per collaboratori coordinati e continuativi" e delle "Spese per compensi corrisposti ai soci per l'attività di amministratore (società di persone)", e il numero dipendenti.

Nel caso in cui il rapporto tra le spese per dipendente e il valore aggiunto (al netto delle spese per prestazioni rese da professionisti esterni) per addetto assuma valori superiori all'unità l'indicatore è **applicato** e il relativo punteggio assume valore 1.

### ANALISI DELL'APPORTO DI LAVORO DELLE FIGURE NON DIPENDENTI

L'indicatore monitora la corretta compilazione dell'apporto di lavoro delle figure non dipendenti.


A tal fine, per ciascuna figura di addetto non dipendente (collaboratori familiari, familiari diversi, associati in partecipazione, soci amministratori, soci non amministratori) e a seconda della natura giuridica dell'impresa di appartenenza, è stato definito un valore percentuale minimo di apporto di lavoro per addetto, differenziato per numero di addetti per figura di addetto non dipendente (si veda la tabella seguente).

Tale valore rappresenta la soglia minima di riferimento dell'apporto di lavoro delle figure non dipendenti.

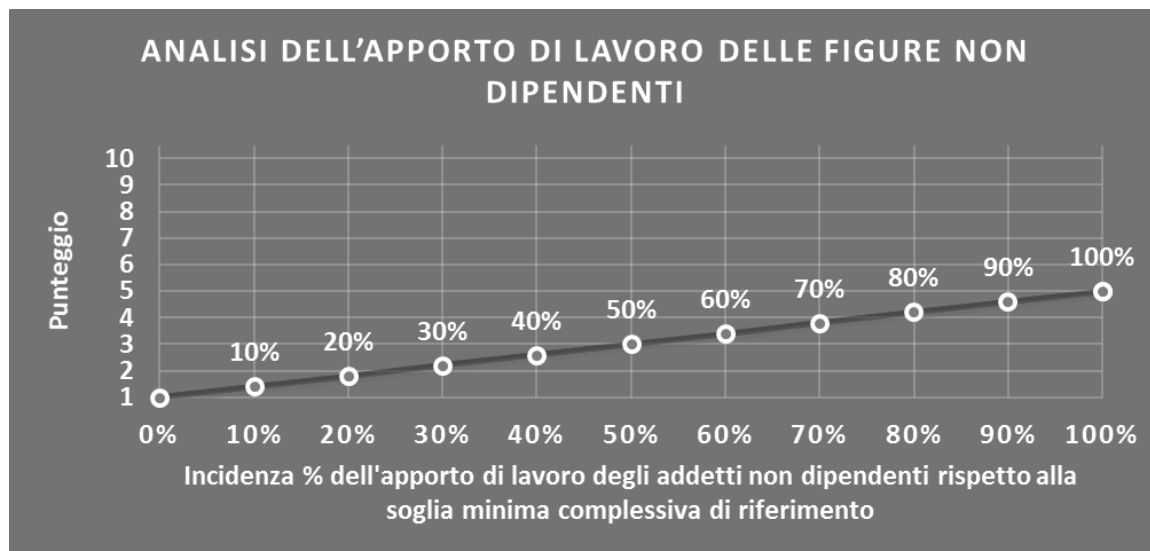
#### Soglia minima percentuale di apporto di lavoro per addetto delle figure non dipendenti

| NATURA GIURIDICA                            | Numero addetti per figura | COLLABORATORI FAMILIARI | FAMILIARI DIVERSI | ASSOCIATI IN PARTECIPAZIONE | SOCI AMMINISTRATORI | SOCI NON AMMINISTRATORI |
|---|---------------------------|-------------------------|-------------------|-----------------------------|---------------------|-------------------------|
| PERSONE FISICHE                             | 1                         | 50                      | 30                | 10                          |                     |                         |
| PERSONE FISICHE                             | 2                         | 50                      | 30                | 8                           |                     |                         |
| PERSONE FISICHE                             | 3                         | 50                      | 30                | 5                           |                     |                         |
| PERSONE FISICHE                             | 4                         | 50                      | 30                | 3                           |                     |                         |
| PERSONE FISICHE                             | 5                         | 50                      | 30                | 2                           |                     |                         |
| PERSONE FISICHE                             | >5                        | 50                      | 30                | 1                           |                     |                         |
| SOCIETA' DI PERSONE                         | 1                         |                         | 30                | 10                          | 100                 | 20                      |
| SOCIETA' DI PERSONE                         | 2                         |                         | 30                | 8                           | 75                  | 15                      |
| SOCIETA' DI PERSONE                         | 3                         |                         | 30                | 5                           | 67                  | 13                      |
| SOCIETA' DI PERSONE                         | 4                         |                         | 30                | 3                           | 63                  | 13                      |
| SOCIETA' DI PERSONE                         | 5                         |                         | 30                | 2                           | 60                  | 8                       |
| SOCIETA' DI PERSONE                         | >5                        |                         | 30                | 1                           | 50                  | 4                       |
| SOCIETA' DI CAPITALI E ENTI NON COMMERCIALI | 1                         |                         | 30                | 10                          | 50                  | 10                      |
| SOCIETA' DI CAPITALI E ENTI NON COMMERCIALI | 2                         |                         | 30                | 8                           | 38                  | 8                       |
| SOCIETA' DI CAPITALI E ENTI NON COMMERCIALI | 3                         |                         | 30                | 5                           | 33                  | 5                       |
| SOCIETA' DI CAPITALI E ENTI NON COMMERCIALI | 4                         |                         | 30                | 3                           | 31                  | 3                       |
| SOCIETA' DI CAPITALI E ENTI NON COMMERCIALI | 5                         |                         | 30                | 2                           | 28                  | 2                       |
| SOCIETA' DI CAPITALI E ENTI NON COMMERCIALI | >5                        |                         | 30                | 1                           | 16                  | 1                       |

<sup>10</sup> Quando il denominatore dell'indicatore "Copertura delle spese per dipendente" è non positivo, l'indicatore **non è applicato**.



Nel caso in cui la percentuale complessiva di apporto di lavoro degli addetti non dipendenti dichiarata sia inferiore alla soglia minima complessiva di riferimento, l'indicatore è **applicato** e il relativo punteggio<sup>11</sup> assume un valore compreso tra 1 e 5, come da grafico successivo.



### **ASSENZA DEL NUMERO DI ASSOCIATI IN PARTECIPAZIONE IN PRESENZA DEI RELATIVI UTILI**

L'indicatore evidenzia situazioni di anomalia nei casi di mancata dichiarazione dell'apporto di lavoro degli "Associati in partecipazione" in presenza degli "Utili spettanti agli associati in partecipazione con apporti di solo lavoro".

Nel caso in cui si verifici tale anomalia, l'indicatore è **applicato** e il relativo punteggio assume valore 1.

### **INCIDENZA DEI COSTI RESIDUALI DI GESTIONE**

L'indicatore verifica che le voci di costo relative agli oneri diversi di gestione e alle altre componenti negative costituiscano una plausibile componente residuale di costo.

L'indicatore è **calcolato** come rapporto percentuale tra i costi residuali di gestione e i costi totali.

Qualora i costi totali siano uguali a zero, l'indicatore non è **applicabile**.

All'indicatore "Incidenza dei costi residuali di gestione" viene associato un punteggio che varia su una scala da 1 a 10. Quando l'indicatore presenta un valore pari o inferiore alla corrispondente soglia minima di riferimento (ad es. **3,90%** per il MoB 2), il punteggio

<sup>11</sup> Punteggio = 1 + 4×(apporto di lavoro degli addetti non dipendenti/soglia minima complessiva di riferimento)





assume valore 10; quando l'indicatore presenta un valore pari o superiore alla corrispondente soglia massima di riferimento (ad es. **5,07%** per il MoB 2), il punteggio assume valore 1; quando l'indicatore presenta un valore compreso nell'intervallo tra la soglia minima e massima di riferimento, il punteggio è modulato<sup>12</sup> fra 1 e 10.



I dati riportati nel grafico sono riferiti al MoB 2.

L'indicatore è **applicato** quando il relativo punteggio è non superiore a 5.

Le soglie di riferimento (esprese in percentuale) sono differenziate per "Modello di Business" come di seguito riportato:

|       | <b>Modalità di distribuzione</b> | <b>Soglia minima</b> | <b>Soglia massima</b> |
|-------|----------------------------------|----------------------|-----------------------|
| MoB 1 | Tutti i soggetti                 | 2,86                 | 3,73                  |
| MoB 2 | Tutti i soggetti                 | 3,90                 | 5,07                  |
| MoB 3 | Tutti i soggetti                 | 2,86                 | 3,73                  |
| MoB 4 | Tutti i soggetti                 | 2,86                 | 3,73                  |
| MoB 5 | Tutti i soggetti                 | 2,86                 | 3,73                  |
| MoB 6 | Tutti i soggetti                 | 2,86                 | 3,73                  |
| MoB 7 | Tutti i soggetti                 | 2,86                 | 3,73                  |
| MoB 8 | Tutti i soggetti                 | 3,90                 | 5,07                  |

Per ogni singolo soggetto, i valori soglia sono ottenuti come media, ponderata con le relative probabilità di appartenenza, dei valori di riferimento individuati per gruppo omogeneo.

## **MARGINE OPERATIVO LORDO NEGATIVO**

L'indicatore evidenzia situazioni di anomalia relative al margine operativo lordo.

<sup>12</sup> Punteggio =  $10 - 9 \times \frac{(\text{indicatore} - \text{soglia minima})}{(\text{soglia massima} - \text{soglia minima})}$



Nel caso in cui detto margine sia negativo e il valore aggiunto sia positivo, l'indicatore è **applicato** e il relativo punteggio assume valore 1.

## **GESTIONE DEI BENI STRUMENTALI**

### **INCIDENZA DEGLI AMMORTAMENTI**

L'indicatore verifica la coerenza tra ammortamenti per beni mobili strumentali e relativo valore.

L'indicatore è **calcolato** come rapporto percentuale tra gli ammortamenti per beni mobili strumentali, al netto dei beni di costo unitario non superiore a 516,46 euro, e il valore dei beni strumentali mobili in proprietà, al netto dei beni di costo unitario non superiore a 516,46 euro, parametrato alla quota di mesi di attività nel corso del periodo di imposta (numero di mesi di attività nel corso del periodo di imposta/12).

Nel caso in cui il valore dell'indicatore sia pari o superiore al valore della soglia massima di riferimento (**30%**), l'indicatore è **applicato** e il relativo punteggio assume valore 1.

Qualora l'importo degli ammortamenti per beni mobili strumentali, al netto dei beni di costo unitario non superiore a 516,46 euro, sia positivo, il valore dei beni strumentali mobili in proprietà, al netto dei beni di costo unitario non superiore a 516,46 euro, sia pari a zero, l'indicatore è **applicato** e il relativo punteggio assume valore 1.


### **INCIDENZA DEI COSTI PER BENI MOBILI ACQUISITI IN DIPENDENZA DI CONTRATTI PER LOCAZIONE FINANZIARIA**

L'indicatore verifica la coerenza tra canoni di leasing e valore dei relativi beni strumentali acquisiti in leasing.

L'indicatore è **calcolato** come rapporto percentuale tra i "Canoni per beni mobili acquisiti in dipendenza di contratti di locazione finanziaria, ad esclusione dei canoni di leasing fiscalmente deducibili oltre il periodo di durata del contratto", e il "Valore dei beni strumentali mobili relativo a beni acquisiti in dipendenza di contratti di locazione finanziaria", parametrato alla quota di mesi di attività nel corso del periodo di imposta (numero di mesi di attività nel corso del periodo di imposta/12).

Nel caso in cui il valore dell'indicatore sia pari o superiore al valore della soglia massima di riferimento (**60%**), l'indicatore è **applicato** e il relativo punteggio assume valore 1.

Qualora i "Canoni per beni mobili acquisiti in dipendenza di contratti di locazione finanziaria, ad esclusione dei canoni di leasing fiscalmente deducibili oltre il periodo di durata del contratto", siano positivi e il "Valore dei beni strumentali mobili relativo a beni acquisiti in dipendenza di contratti di locazione finanziaria" sia pari a zero, l'indicatore è **applicato** e il relativo punteggio assume valore 1.



## **ASSENZA DEL VALORE DEI BENI STRUMENTALI**

L'indicatore evidenzia situazioni di anomalia nei casi di mancata dichiarazione, nel modello di rilevazione dei dati, del valore dei beni strumentali in presenza di beni strumentali indicati nello stesso modello.

Qualora si verifichi tale anomalia, l'indicatore è **applicato** e il relativo punteggio assume valore 1.

Di seguito viene riportata la variabile relativa ai beni strumentali utilizzata per il calcolo dell'indicatore:

- Automezzi (escluse le autovetture).

## **REDDITIVITÀ**

### **REDDITO OPERATIVO NEGATIVO**

L'indicatore intercetta le situazioni in cui il reddito operativo è minore di zero.

Qualora si verifichi questa condizione e il margine operativo lordo sia positivo, l'indicatore è **applicato** e il relativo punteggio assume valore 1.

### **RESULTATO ORDINARIO NEGATIVO**

L'indicatore intercetta le situazioni in cui il risultato ordinario è minore di zero.

Qualora si verifichi questa condizione, l'indicatore è **applicato** e il relativo punteggio assume valore 1.

### **REDDITO NEGATIVO PER PIÙ DI UN TRIENNIO**

L'indicatore monitora situazioni di reddito<sup>13</sup> negativo ripetute negli anni.


L'indicatore è **applicato** quando, prendendo a riferimento gli ultimi 8 periodi d'imposta, in almeno 4 annualità, anche non consecutive, è dichiarato reddito negativo.

Il punteggio è pari a:

- 5 se il reddito è negativo per 4 annualità;
- 4 se il reddito è negativo per 5 annualità;
- 3 se il reddito è negativo per 6 annualità;
- 2 se il reddito è negativo per 7 annualità;
- 1 se il reddito è negativo per 8 annualità.

---

<sup>13</sup> Per i periodi d'imposta fino al 2017 il reddito da prendere a riferimento è pari a: "Reddito d'impresa (o perdita)" + i compensi corrisposti ai soci per l'attività di amministratore relativi a società di persone, società ed enti soggetti all'IRES + gli "Utili spettanti agli associati in partecipazione con apporti di solo lavoro" + i beni distrutti o sottratti + le maggiorazioni delle quote di ammortamento e dei canoni di locazione finanziaria.



## **GESTIONE EXTRA-CARATTERISTICA**

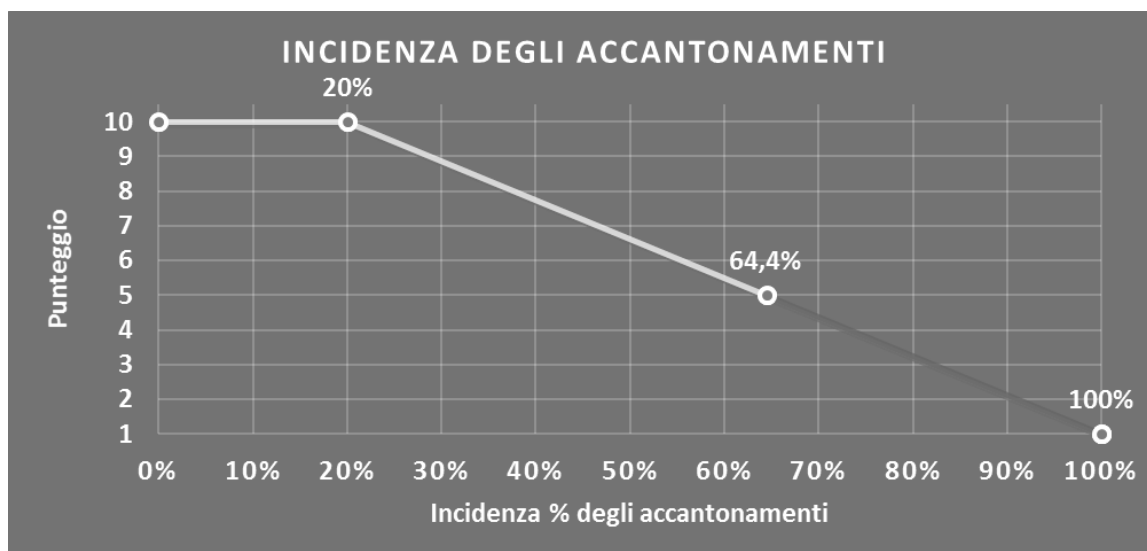
### **INCIDENZA DEGLI ACCANTONAMENTI**

L'indicatore verifica la plausibilità degli accantonamenti rispetto alla capacità dell'impresa di produrre reddito attraverso la propria gestione caratteristica.

L'indicatore è **calcolato** come rapporto percentuale tra gli "Accantonamenti" e il margine operativo lordo.

Qualora gli "Accantonamenti" siano uguali a zero, l'indicatore non è **applicabile**.

All'indicatore "Incidenza degli accantonamenti" viene associato un punteggio che varia su una scala da 1 a 10. Quando l'indicatore presenta un valore pari o inferiore alla corrispondente soglia minima di riferimento (**20%**), il punteggio assume valore 10; quando l'indicatore presenta un valore pari o superiore alla corrispondente soglia massima di riferimento (**100%**), il punteggio assume valore 1; quando l'indicatore presenta un valore compreso nell'intervallo tra la soglia minima e massima di riferimento, il punteggio è modulato<sup>14</sup> fra 1 e 10.



L'indicatore è **applicato** quando il relativo punteggio è non superiore a 5.


Qualora il margine operativo lordo sia non positivo, l'indicatore è **applicato** ed assume punteggio pari ad 1.

### **INCIDENZA DEGLI ONERI FINANZIARI NETTI**

L'indicatore valuta la plausibilità dell'indebitamento finanziario dell'impresa, permettendo di evidenziare eventuali squilibri tra gestione operativa e finanziaria.

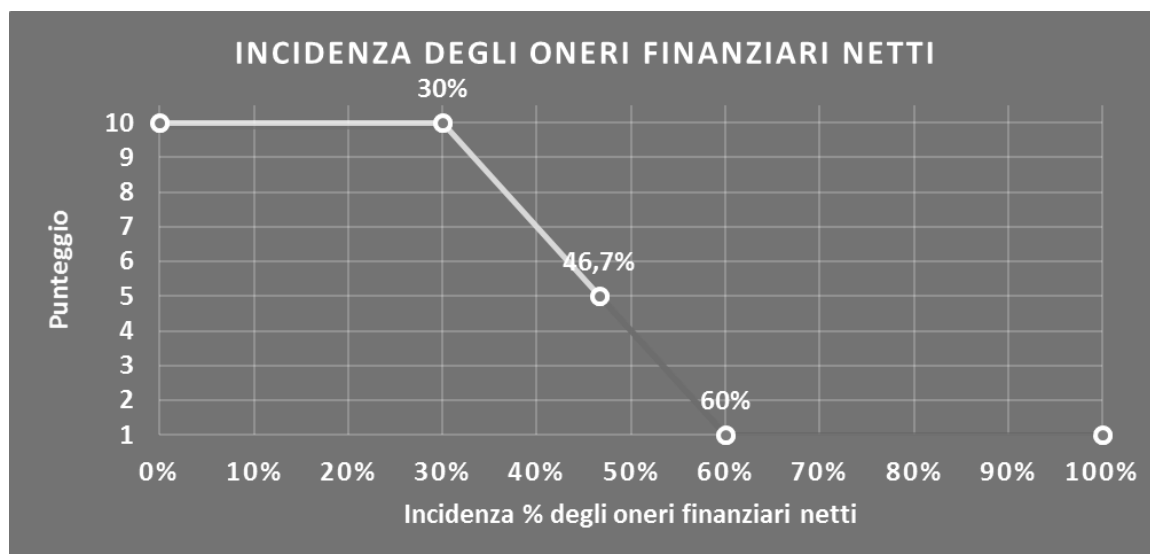
L'indicatore è **calcolato** come rapporto percentuale tra gli oneri finanziari netti e il reddito operativo.

<sup>14</sup> Punteggio =  $10 - 9 \times \frac{(\text{indicatore} - \text{soglia minima})}{(\text{soglia massima} - \text{soglia minima})}$



Qualora gli oneri finanziari netti siano uguali a zero, l'indicatore non è **applicabile**.

All'indicatore "Incidenza degli oneri finanziari netti" viene associato un punteggio che varia su una scala da 1 a 10. Quando l'indicatore presenta un valore pari o inferiore alla corrispondente soglia minima di riferimento (**30%**), il punteggio assume valore 10; quando l'indicatore presenta un valore pari o superiore alla corrispondente soglia massima di riferimento (**60%**), il punteggio assume valore 1; quando l'indicatore presenta un valore compreso nell'intervallo tra la soglia minima e massima di riferimento, il punteggio è modulato<sup>15</sup> fra 1 e 10.



L'indicatore è **applicato** quando il relativo punteggio è non superiore a 5.

Qualora il reddito operativo sia non positivo, l'indicatore è **applicato** ed assume punteggio pari ad 1.

## **ATTIVITÀ NON INERENTI**


Gli indicatori di questa tipologia individuano situazioni in cui il contribuente svolge in prevalenza attività economiche non rientranti nell'ambito di applicazione dell'ISA di riferimento.

Di seguito sono riportati gli indicatori elementari di anomalia relativi alle attività non inerenti.

### **TIPOLOGIA DI VENDITA: PROVVIGIONI PER INTERMEDIAZIONE DI VENDITA IN CONTO TERZI E/O CONTO DEPOSITO > 50% DEI RICAVI**

Qualora il contribuente abbia indicato di derivare più del 50% dei ricavi da "Provvigioni per intermediazione di vendita in conto terzi e/o conto deposito", l'indicatore è **applicato** e il punteggio è pari a 1.

<sup>15</sup> Punteggio =  $10 - 9 \times \frac{(\text{indicatore} - \text{soglia minima})}{(\text{soglia massima} - \text{soglia minima})}$



**VENDITA AL DETTAGLIO CON APPOSITA LICENZA > 50% DEI RICAVI**

Qualora il contribuente abbia indicato di derivare più del 50% dei ricavi dalla "Vendita al dettaglio con apposita licenza", l'indicatore è **applicato** e il punteggio è pari a 1.

**TIPOLOGIA DI OFFERTA: NOLEGGIO > 50% DEI RICAVI**

Qualora il contribuente abbia indicato di derivare più del 50% dei ricavi da "Noleggio", l'indicatore è **applicato** e il punteggio è pari a 1.

**TIPOLOGIA DI OFFERTA: SERVIZI DI INSTALLAZIONE, ASSISTENZA TECNICA E RIPARAZIONE > 50% DEI RICAVI**

Qualora il contribuente abbia indicato di derivare più del 50% dei ricavi da "Servizi di installazione, assistenza tecnica e riparazione", l'indicatore è **applicato** e il punteggio è pari a 1.

**TIPOLOGIA DI OFFERTA: ALTRI SERVIZI > 50% DEI RICAVI**

Qualora il contribuente abbia indicato di derivare più del 50% dei ricavi da "Altri servizi", l'indicatore è **applicato** e il punteggio è pari a 1.



---

## SUB ALLEGATI

---



---

### SUB ALLEGATO 71.A - ASSEGNAZIONE AI MOB

---

In fase di applicazione, per l'assegnazione dei contribuenti ai MoB viene utilizzata una combinazione di due tecniche statistiche di tipo multivariato (analisi fattoriali e modelli di mistura finita) che utilizza le seguenti variabili:

| Analisi fattoriale        | Nome variabile                | Descrizione variabile  |
|---------------------------|-------------------------------|--|
| Funzione logistica        | TIPVEN_SEDE_P                 | Tipologia di vendita al banco e/o a libero servizio (cash and carry)   |
|                           | TIPVEN_TERR_NORETE_P          | Vendita sul territorio senza agenti o altri addetti alla vendita   |
|                           | TIPVEN_TERR_RETE_P            | Vendita sul territorio con agenti o altri addetti alla vendita   |
| Funzione informativa      | MERCE_ELETRONICA_PREV         | Tipologia di offerta: Elettrodomestici, ricambi e parti e accessori per elettrodomestici e per elettronica di consumo, elettronica di consumo audio e video e supporti audio e video, antifurti e sistemi di sorveglianza (prevalente) |
|                           | MERCE_ELETRICO_PREV           | Tipologia di offerta: Materiale elettrico (prevalente)   |
|                           | NEW_MERCE_CASAL_P             | Tipologia di offerta: Casalinghi, posateria, vetreria, cristalleria, ceramiche e porcellane  |
|                           | NEW_MERCE_ILLUMINAZ_P         | Tipologia di offerta: Apparecchi e materiale di illuminazione  |
|                           | NEW_MERCE_TELEFONIA_P         | Tipologia di offerta: Telefonia e ricambi e accessori per la telefonia   |
| Gestione rete commerciale | INCID_ADD_AGEN_NODIP_SU_ADD_P | Incidenza del numero di agenti/rappresentanti sul territorio non dipendenti, sul totale degli addetti e agenti   |
|                           | INCID_ADD_VEN_SU_ADD_P        | Incidenza del numero di addetti alla vendita sul territorio dipendenti, sul totale degli addetti   |

Sulla base di tali variabili, il contribuente viene assegnato ad uno o più MoB attraverso l'attribuzione di una probabilità di appartenenza, come descritto nell'**Allegato 84**.

Le matrici ed i vettori per il calcolo delle probabilità di appartenenza ai MoB sono riportati nell'**Allegato 111**.



### SUB ALLEGATO 71.B – FUNZIONE “RICAVI PER ADDETTO”

Di seguito viene riportato l'elenco delle variabili e dei coefficienti della funzione di regressione "Ricavi per addetto", con la spiegazione dei coefficienti.

| TIPO                        | VARIABILI   | Coefficiente          | INTERPRETAZIONE DEL COEFFICIENTE STIMATO   |
|-----------------------------|---|-----------------------|--|
| INPUT PRODUTTIVI            | Costi produttivi intermedi  | (*) 0,670921230900328 | Un aumento dell'1% della variabile determina un aumento dello 0,67% del Ricavo stimato   |
|                             | Spese per lavoro dipendente al netto dei compensi corrisposti ai soci per l'attività di amministratore  | (*) 0,073534051333182 | Un aumento dell'1% della variabile determina un aumento dello 0,07% del Ricavo stimato   |
|                             | Spese per prestazioni rese da professionisti esterni  | (*) 0,005974265783447 | Un aumento dell'1% della variabile determina un aumento dello 0,01% del Ricavo stimato   |
|                             | Valore dei beni strumentali mobili in proprietà e in leasing  | (*) 0,019899846941984 | Un aumento dell'1% della variabile determina un aumento dello 0,02% del Ricavo stimato   |
|                             | Ammortamenti per beni mobili strumentali  | (*) 0,008803133107250 | Un aumento dell'1% della variabile determina un aumento dello 0,01% del Ricavo stimato   |
|                             | Quota dei Collaboratori familiari e dei Soci, escluso il primo, e/o associati   | 0,03227886464984      | Un aumento dell'1% della variabile determina un aumento dello 0,03% del Ricavo stimato   |
| VARIABILI STRUTTURALI       | Quota giornate Apprendisti  | -0,027633242300095    | Un apprendista presenta una produttività inferiore del 2,76% in termini di Ricavo stimato  |
|                             | (Tipologia di offerta: Servizi di installazione assistenza tecnica e riparazione)/100   | 0,163880754280183     | Un aumento dell'1% della variabile determina un aumento dello 0,16% del Ricavo stimato   |
|                             | (Tipologia di offerta: Noleggio)/100  | 0,221819659286656     | Un aumento dell'1% della variabile determina un aumento dello 0,22% del Ricavo stimato   |
| MODELLI DI BUSINESS (MoB)   | Probabilità di appartenenza al MoB 1 - Imprese all'ingrosso che effettuano prevalentemente vendita sul territorio senza ricorrere a una rete commerciale di elettrodomestici, ricambi e parti e accessori per elettrodomestici e per elettronica di consumo, elettronica di consumo audio e video e supporti audio e video, antifurti e sistemi di sorveglianza | -0,006061540968427    | L'appartenenza al MoB determina una diminuzione dello 0,61% del Ricavo stimato   |
|                             | Probabilità di appartenenza al MoB 2 - Imprese all'ingrosso che effettuano prevalentemente vendita sul territorio senza ricorrere a una rete commerciale di casalinghi, posateria, vetreria, cristalleria, ceramiche e porcellane   | -0,011622368883893    | L'appartenenza al MoB determina una diminuzione dell'1,16% del Ricavo stimato  |
| MISURE DI CICLO DI SETTORE  | Tasso di occupazione a livello regionale  | 0,001321048122680     | Una diminuzione di un punto del "Tasso di occupazione a livello regionale" determina una flessione dello 0,13% del Ricavo stimato  |
| MISURE DI CICLO INDIVIDUALE | Ammortamenti per beni mobili strumentali (valore medio relativo agli ultimi 8 periodi d'imposta, incluso quello di applicazione)  | (*) 0,01328598411422  | Una maggiore dotazione storica dell'1% di "Ammortamenti per beni mobili strumentali (valore medio relativo agli ultimi 8 periodi d'imposta, incluso quello di applicazione)" rispetto a quella attuale determina un aumento dello 0,01% del Ricavo stimato |



| TIPO                                     | VARIABILI   |        | Coefficiente       | INTERPRETAZIONE DEL COEFFICIENTE STIMATO  |
|--|---|--------|--------------------|---|
| ECONOMIE DI<br>SCALA E/O<br>SOSTITUZIONE | (Costi produttivi intermedi) <sup>2</sup>   |        | 0,020663070331928  | Un aumento dell'1% della variabile determina un aumento dello 0,02% del Ricavo stimato        |
|  | (Costo del venduto e per la produzione di servizi) × (Spese per lavoro dipendente al netto dei compensi corrisposti ai soci per l'attività di amministratore)             | (****) | -0,000777870469972 | Un aumento dell'1% della variabile determina una diminuzione dello 0,001% del Ricavo stimato  |
|  | (Spese per lavoro dipendente al netto dei compensi corrisposti ai soci per l'attività di amministratore) × (Valore dei beni strumentali mobili in proprietà e in leasing) | (****) | -0,000187239016957 | Un aumento dell'1% della variabile determina una diminuzione dello 0,0002% del Ricavo stimato |
| INTERCETTA                               | Valore dell'intercetta del modello di stima   |        | 1,152620489773114  |   |
| Coefficiente di rivalutazione            |   |        | 1                  |   |
| Coefficiente individuale                 |   |        | Vedasi Allegato 85 |   |


(\*) Le variabili contabili (XC) sono utilizzate in stima come  $LN[1+XC/(N^{\circ}\text{addetti} \times 1.000)]$

(\*\*) Le variabili numeriche (XN) sono utilizzate in stima come  $LN[1+XN/(N^{\circ}\text{addetti})]$

(\*\*\*) La variabile relativa al numero degli addetti è utilizzata in stima come  $LN(1+N^{\circ}\text{addetti})$

(\*\*\*\*) Ciascuna variabile (XS) del prodotto è utilizzata in stima come  $LN(1+XS)$


Le misure di ciclo settoriale relative al periodo d'imposta di applicazione saranno pubblicate con apposito Decreto ai sensi dell'art. 9-bis comma 2 del DL 50 del 24 aprile 2017 convertito nella Legge n. 96 del 21 giugno 2017.



## SUB ALLEGATO 71.C – FUNZIONE “VALORE AGGIUNTO PER ADDETTO”

Di seguito viene riportato l'elenco delle variabili e dei coefficienti della funzione di regressione "Valore aggiunto per addetto", con la spiegazione dei coefficienti.

| TIPO                                 | VARIABILI   | Coefficiente  | INTERPRETAZIONE DEL COEFFICIENTE STIMATO  |
|--------------------------------------|---|---|---|
| INPUT PRODUTTIVI                     | Spese per lavoro dipendente al netto dei compensi corrisposti ai soci per l'attività di amministratore  | (*) 0,315367108927150   | Un aumento dell'1% della variabile determina un aumento dello 0,32% del VA stimato  |
|                                      | Spese per prestazioni rese da professionisti esterni  | (*) 0,037074265424470   | Un aumento dell'1% della variabile determina un aumento dello 0,04% del VA stimato  |
|                                      | Valore dei beni strumentali mobili in proprietà e in leasing  | (*) 0,093102465823782   | Un aumento dell'1% della variabile determina un aumento dello 0,09% del VA stimato  |
|                                      | Costo del venduto e per la produzione di servizi  | (*) 0,299866792499623   | Un aumento dell'1% della variabile determina un aumento dello 0,30% del VA stimato  |
|                                      | Totale spese per servizi  | (*) 0,040770638174112   | Un aumento dell'1% della variabile determina un aumento dello 0,04% del VA stimato  |
|                                      | Canoni relativi a beni immobili   | (*) -0,028057676529482  | Un aumento dell'1% della variabile determina una diminuzione dello 0,03% del VA stimato                                       |
|                                      | Ammortamenti per beni mobili strumentali  | (*) 0,070666921565883   | Un aumento dell'1% della variabile determina un aumento dello 0,07% del VA stimato  |
|                                      | Quota dei Collaboratori familiari e dei Soci, escluso il primo, e/o associati   | 0,222337868840940   | Un aumento dell'1% della variabile determina un aumento dello 0,22% del VA stimato  |
|                                      | Quota giornate Apprendisti  | -0,156223019410170  | Un apprendista presenta una produttività inferiore del 15,62% in termini di VA stimato  |
|                                      | VARIABILI STRUTTURALI   | (Tipologia di offerta: Servizi di installazione assistenza tecnica e riparazione)/100 | 0,471458130639605   |
| (Tipologia di offerta: Noleggio)/100 |   | 0,527172076701158   | Un aumento dell'1% della variabile determina un aumento dello 0,53% del VA stimato  |
| MODELLI DI BUSINESS (MoB)            | Probabilità di appartenenza al MoB 1 - Imprese all'ingrosso che effettuano prevalentemente vendita sul territorio senza ricorrere a una rete commerciale di elettrodomestici, ricambi e parti e accessori per elettrodomestici e per elettronica di consumo, elettronica di consumo audio e video e supporti audio e video, antifurti e sistemi di sorveglianza | -0,034775289159268  | L'appartenenza al MoB determina una diminuzione del 3,48% del VA stimato  |
|                                      | Probabilità di appartenenza al MoB 2 - Imprese all'ingrosso che effettuano prevalentemente vendita sul territorio senza ricorrere a una rete commerciale di casalinghi, posateria, vetreria, cristalleria, ceramiche e porcellane   | -0,047889623590646  | L'appartenenza al MoB determina una diminuzione del 4,79% del VA stimato  |
|                                      | Probabilità di appartenenza al MoB 5 - Imprese all'ingrosso che effettuano prevalentemente vendita sul territorio senza ricorrere a una rete commerciale di telefonia e ricambi e accessori per la telefonia  | -0,056617610239687  | L'appartenenza al MoB determina una diminuzione del 5,66% del VA stimato  |
| MISURE DI CICLO DI SETTORE           | Tasso di occupazione a livello regionale  | 0,004309148979653   | Una diminuzione di un punto del 'Tasso di occupazione a livello regionale' determina una flessione dello 0,43% del VA stimato |



| TIPO                               | VARIABILI   |        | Coefficiente       | INTERPRETAZIONE DEL COEFFICIENTE STIMATO   |
|------------------------------------|---|--------|--------------------|--|
| MISURE DI CICLO INDIVIDUALE        | Ammortamenti per beni mobili strumentali (valore medio relativo agli ultimi 8 periodi d'imposta, incluso quello di applicazione)  | (*)    | 0,060671055729035  | Una maggiore dotazione storica dell'1% di 'Ammortamenti per beni mobili strumentali (valore medio relativo agli ultimi 8 periodi d'imposta, incluso quello di applicazione)' rispetto a quella attuale determina un aumento dello 0,06% del VA stimato |
| ECONOMIE DI SCALA E/O SOSTITUZIONE | (Costo del venduto e per la produzione di servizi) x (Spese per lavoro dipendente al netto dei compensi corrisposti ai soci per l'attività di amministratore)             | (****) | -0,001915542156735 | Un aumento dell'1% della variabile determina una diminuzione dello 0,002% del VA stimato   |
| INTERCETTA                         | (Spese per lavoro dipendente al netto dei compensi corrisposti ai soci per l'attività di amministratore) x (Valore dei beni strumentali mobili in proprietà e in leasing) | (****) | -0,00153949486903  | Un aumento dell'1% della variabile determina una diminuzione dello 0,002% del VA stimato   |
|                                    | Valore dell'intercetta del modello di stima   |        | 0,882008888413749  |  |
| Coefficiente di rivalutazione      |   |        | 1,043744374440782  |  |
| Coefficiente individuale           |   |        | Vedasi Allegato 85 |  |

(\*) Le variabili contabili (XC) sono utilizzate in stima come  $LN[1+XC/(N^{\circ}addetti \times 1.000)]$

(\*\*) Le variabili numeriche (XN) sono utilizzate in stima come  $LN[1+XN/(N^{\circ}addetti)]$

(\*\*\*) La variabile relativa al numero degli addetti è utilizzata in stima come  $LN(1+N^{\circ}addetti)$

(\*\*\*\*) Ciascuna variabile (XS) del prodotto è utilizzata in stima come  $LN(1+XS)$

Le misure di ciclo settoriale relative al periodo d'imposta di applicazione saranno pubblicate con apposito Decreto ai sensi dell'art. 9-bis comma 2 del DL 50 del 24 aprile 2017 convertito nella Legge n. 96 del 21 giugno 2017.



## SUB ALLEGATO 71.D – FORMULE DELLE VARIABILI E DEGLI INDICATORI

Di seguito sono riportate le formule delle variabili e degli indicatori economico-contabili utilizzati nell'ISA AM22A:

**Addetti<sup>16</sup> (ditte individuali)** = Titolare + Numero dipendenti + Numero collaboratori coordinati e continuativi che prestano attività prevalentemente nell'impresa + Numero collaboratori dell'impresa familiare e coniuge dell'azienda coniugale + Numero familiari diversi che prestano attività nell'impresa + Numero associati in partecipazione

**Addetti (società)** = Numero dipendenti + Numero collaboratori coordinati e continuativi che prestano attività prevalentemente nell'impresa + Numero familiari diversi che prestano attività nell'impresa + Numero associati in partecipazione + Numero soci amministratori + Numero soci non amministratori + Numero amministratori non soci

**Aggi derivanti dalla vendita di generi soggetti ad aggio o ricavo fisso** = Ricavi derivanti dalla vendita di generi soggetti ad aggio o ricavo fisso - (Esistenze iniziali relative a prodotti soggetti ad aggio o ricavo fisso - Rimanenze finali relative a prodotti soggetti ad aggio o ricavo fisso + Costi per l'acquisto di prodotti soggetti ad aggio o ricavo fisso - Beni soggetti ad aggio o ricavo fisso distrutti o sottratti)<sup>17</sup>

**Altri prodotti** = 100 - (Tipologia di offerta: Elettrodomestici, ricambi e parti e accessori per elettrodomestici e per elettronica di consumo, elettronica di consumo audio e video e supporti audio e video, antifurti e sistemi di sorveglianza + Tipologia di offerta: Materiale elettrico + Tipologia di offerta: Casalinghi, posateria, vetreria, cristalleria, ceramiche e porcellane + Tipologia di offerta: Apparecchi e materiale di illuminazione + Tipologia di offerta: Telefonia e ricambi e accessori per la telefonia)

**Ammortamenti per beni mobili strumentali, al netto dei beni di costo unitario non superiore a 516,46 euro** = Ammortamenti per beni mobili strumentali - Spese per l'acquisto di beni strumentali mobili di costo unitario non superiore a 516,46 euro

**Costi produttivi** = Costo del venduto e per la produzione di servizi + Spese per acquisti di servizi - Compensi corrisposti ai soci per l'attività di amministratore (società ed enti soggetti all'IRES) + Altri costi per servizi + Canoni per beni mobili acquisiti in dipendenza di contratti di locazione non finanziaria e di noleggio + Spese per lavoro dipendente e per altre prestazioni diverse da lavoro dipendente afferenti l'attività dell'impresa - Compensi corrisposti ai soci per l'attività di amministratore (società di persone) + Abbonamenti a riviste e giornali, acquisto di libri, spese per cancelleria, per omaggio a clienti ed articoli promozionali

**Costi produttivi intermedi** = Costo del venduto e per la produzione di servizi + Spese per acquisti di servizi - Compensi corrisposti ai soci per l'attività di amministratore (società ed enti soggetti all'IRES) + Altri costi per servizi + Canoni per beni mobili acquisiti in dipendenza di contratti di locazione non finanziaria e di noleggio + Abbonamenti a riviste e giornali, acquisto di libri, spese per cancelleria, per omaggio a clienti ed articoli promozionali

**Costi residuali di gestione** = Oneri diversi di gestione ed altre componenti negative - Abbonamenti a riviste e giornali, acquisto di libri, spese per cancelleria, per omaggio a clienti ed articoli promozionali - Perdite su crediti - "Utili spettanti agli associati in partecipazione con apporti di solo lavoro" - Maggiorazioni fiscali - Componenti negativi derivanti da trasferimenti di azienda o di rami di azienda - Minusvalenze derivanti da operazioni di riconversione produttiva, ristrutturazione o ridimensionamento produttivo, espropri o nazionalizzazioni di beni, alienazione di beni non strumentali all'attività produttiva

**Costi totali** = Costi produttivi + Oneri diversi di gestione ed altre componenti negative - Abbonamenti a riviste e giornali, acquisto di libri, spese per cancelleria, per omaggio a clienti ed articoli promozionali - Perdite su crediti - "Utili spettanti agli associati in partecipazione con apporti di solo lavoro" - Maggiorazioni fiscali - Componenti negativi derivanti da trasferimenti di azienda o di rami di azienda - Minusvalenze derivanti da operazioni di riconversione produttiva, ristrutturazione o ridimensionamento produttivo, espropri o nazionalizzazioni di beni, alienazione di beni non strumentali all'attività produttiva


**Costo del venduto e per la produzione di servizi<sup>18</sup>** = [Esistenze iniziali relative a merci, prodotti finiti, materie prime e sussidiarie, semilavorati e ai servizi non di durata ultrannuale (escluse quelle relative a prodotti soggetti ad aggio o ricavo fisso) + Costi per l'acquisto di materie prime, sussidiarie, semilavorati e merci (esclusi quelli relativi a prodotti soggetti ad aggio o ricavo fisso) e per la produzione di servizi - Beni distrutti o sottratti relativi a materie prime, sussidiarie, semilavorati, merci e prodotti finiti (esclusi quelli

<sup>16</sup> Il titolare è pari a uno. Il numero collaboratori dell'impresa familiare e coniuge dell'azienda coniugale, il numero familiari diversi che prestano attività nell'impresa, il numero associati in partecipazione, il numero soci amministratori e il numero soci non amministratori sono pari alla relativa percentuale di lavoro prestato diviso 100. Il numero collaboratori coordinati e continuativi che prestano attività prevalentemente nell'impresa, il numero amministratori non soci e il titolare sono rideterminati in base alla durata dell'attività pari al numero di mesi di attività nel corso del periodo di imposta diviso 12.

Il numero addetti non può essere inferiore a ("Numero di mesi di attività nel corso del periodo di imposta" diviso 12).

<sup>17</sup> Se è minore di zero, la variabile viene posta uguale a zero.

<sup>18</sup> Ad esclusione dell'utilizzo nell'ambito dell'indicatore elementare di anomalia "Costo del venduto e per la produzione di servizi negativo o nullo", se la variabile è minore di zero, viene posta uguale a zero.



soggetti ad aggio o ricavo fisso)] + (Esistenze iniziali relative ad opere, forniture e servizi di durata ultrannuale di cui all'art. 93, comma 5, del TUIR - Beni distrutti o sottratti relativi ad opere, forniture e servizi di durata ultrannuale di cui all'art. 93, comma 5, del TUIR) - Rimanenze finali

**Costo del venduto (relativo a prodotti soggetti ad aggio o ricavo fisso)** = (Esistenze iniziali relative a prodotti soggetti ad aggio o ricavo fisso - Rimanenze finali relative a prodotti soggetti ad aggio o ricavo fisso + Costi per l'acquisto di prodotti soggetti ad aggio o ricavo fisso - Beni soggetti ad aggio o ricavo fisso distrutti o sottratti)

**Decumulo delle scorte**<sup>19</sup> = {(Esistenze iniziali - Rimanenze finali)/(Costi per l'acquisto di materie prime, sussidiarie, semilavorati e merci (esclusi quelli relativi a prodotti soggetti ad aggio o ricavo fisso) e per la produzione di servizi relativi al periodo di imposta (t-1) + Costi per l'acquisto di materie prime, sussidiarie, semilavorati e merci (esclusi quelli relativi a prodotti soggetti ad aggio o ricavo fisso) e per la produzione di servizi relativi al periodo di imposta (t-2))/2}

**Dipendenti a tempo parziale e apprendisti** = Dipendenti a tempo parziale, assunti con contratto di lavoro intermittente, di lavoro ripartito, con contratto di inserimento, a termine, lavoranti a domicilio, personale con contratto di somministrazione di lavoro + Apprendisti

**Durata delle scorte**<sup>20</sup> = {[(Esistenze iniziali + Rimanenze finali)/2]×365}/(Costo del venduto e per la produzione di servizi)

**Esistenze iniziali** = Esistenze iniziali relative a merci, prodotti finiti, materie prime e sussidiarie, semilavorati e ai servizi non di durata ultrannuale (escluse quelle relative a prodotti soggetti ad aggio o ricavo fisso) + Esistenze iniziali relative ad opere, forniture e servizi di durata ultrannuale di cui all'art. 93, comma 5, del TUIR

**Giornate retribuite dichiarate ai fini UNIEMENS-INPS** = Numero giorni retribuiti nella qualifica. Il calcolo viene dapprima effettuato per ogni dipendente dell'azienda utilizzando un limite massimo di 312 giornate retribuite. Successivamente si calcola il numero complessivo di giornate retribuite per ciascuna azienda sommando le giornate retribuite di tutti i relativi dipendenti. Il calcolo viene effettuato escludendo i lavoratori con codice qualifica 'Z' ("lavoratori esclusi da contribuzione INPS previdenziale ed assistenziale, OTD o OTI dipendente di azienda agricola in genere ovvero OTD dipendente da cooperativa Legge 240/84") e i lavoratori con codice qualifica '4' o '5' afferenti agli apprendisti

**Giornate retribuite dichiarate nel modello CU** = (Numero di giorni per i quali spettano le detrazioni di lavoro dipendente)×312/365. Il calcolo viene dapprima effettuato per ogni dipendente del sostituto d'imposta imponendo un limite massimo di 312 giornate retribuite. Successivamente si calcola il numero complessivo di giornate retribuite per ciascun sostituto di imposta sommando le giornate retribuite di tutti i relativi dipendenti. Il calcolo viene effettuato solo per i sostituti d'imposta che non hanno compilato la Sezione 3 "INPS Gestione separata parasubordinati" del modello CU ovvero quelli che non hanno dichiarato collaboratori coordinati e continuativi

**Incidenza del numero di addetti alla vendita sul territorio dipendenti, sul totale degli addetti** = Se Tipologia di vendita: Vendita sul territorio indiretta (tramite venditori e/o agenti) è maggiore di [Tipologia di vendita: Vendita a libero servizio (cash and carry) + Tipologia di vendita: Vendita al banco + Tipologia di vendita: Vendita sul territorio diretta (senza venditori e/o agenti) + Tipologia di vendita: Vendita sul territorio tramite telefono, fax, on line, ecc. + Tipologia di vendita: Provvigioni per intermediazione di vendita in conto terzi e/o conto deposito] e se il Numero addetti è diverso da zero, allora la variabile è uguale al rapporto tra il minimo tra [Articolazione della struttura di vendita sul territorio: Altri addetti all'attività di vendita sul territorio (dipendenti) diviso per 312 e il Numero addetti] moltiplicato per 100 e il Numero addetti; altrimenti la variabile assume valore pari a zero

**Incidenza del numero di agenti/rappresentanti sul territorio non dipendenti, sul totale degli addetti e agenti** = Se Tipologia di vendita: Vendita sul territorio indiretta (tramite venditori e/o agenti) è maggiore di [Tipologia di vendita: Vendita a libero servizio (cash and carry) + Tipologia di vendita: Vendita al banco + Tipologia di vendita: Vendita sul territorio diretta (senza venditori e/o agenti) + Tipologia di vendita: Vendita sul territorio tramite telefono, fax, on line, ecc. + Tipologia di vendita: Provvigioni per intermediazione di vendita in conto terzi e/o conto deposito] e se [Numero addetti + Articolazione della struttura di vendita sul territorio: Agenti e/o rappresentanti (non dipendenti)] è diversa da zero, allora la variabile è uguale al rapporto tra Articolazione della struttura di vendita sul territorio: Agenti e/o rappresentanti (non dipendenti) moltiplicato per 100 e [Numero addetti + Articolazione della struttura di vendita sul territorio: Agenti e/o rappresentanti (non dipendenti)]; altrimenti la variabile assume valore pari a zero


**Margine operativo lordo** = Valore aggiunto - (Spese per lavoro dipendente e per altre prestazioni diverse da lavoro dipendente afferenti l'attività dell'impresa - Compensi corrisposti ai soci per l'attività di amministratore (società di persone))

**Numero dipendenti** = (Numero delle giornate retribuite - Numero delle giornate di sospensione, C.I.G. e simili del personale dipendente) diviso 312

**Oneri finanziari netti** = Interessi e altri oneri finanziari - Risultato della gestione finanziaria

<sup>19</sup> Quando il denominatore dell'indicatore "Decumulo delle scorte" è nullo, l'indicatore **non è applicato**.

<sup>20</sup> Quando la variabile "Costo del venduto e per la produzione di servizi" è non positiva, l'indicatore di "Durata delle scorte" **non è applicato**.



**Quota dei Collaboratori familiari e dei Soci, escluso il primo, e/o associati** = [Numero collaboratori dell'impresa familiare e coniuge dell'azienda coniugale + Numero familiari diversi che prestano attività nell'impresa + Numero associati in partecipazione + (Numero soci amministratori escluso il primo socio + Numero soci non amministratori)<sup>21</sup>]/(Numero addetti)

**Quota giornate apprendisti** = (Numero giornate retribuite apprendisti)/(Numero addetti×312)

**Reddito** = Risultato ordinario + Altri proventi considerati ricavi di cui alla lettera f) dell'art. 85, comma 1, del TUIR + Altri proventi e componenti positivi - Oneri diversi di gestione ed altre componenti negative di cui componenti negativi derivanti da trasferimenti di azienda o di rami di azienda - Oneri diversi di gestione ed altre componenti negative di cui minusvalenze derivanti da operazioni di riconversione produttiva, ristrutturazione o ridimensionamento produttivo, espropri o nazionalizzazioni di beni, alienazione di beni non strumentali all'attività produttiva

**Reddito operativo** = Margine operativo lordo - Ammortamenti - Accantonamenti

**Ricavi** = Ricavi di cui ai commi 1 (lett. a) e b)) e 2 dell'art. 85 del TUIR (esclusi aggi o ricavi fissi) + (Altri proventi considerati ricavi - Altri proventi considerati ricavi di cui alla lettera f) dell'art. 85, comma 1, del TUIR) + (Rimanenze finali relative ad opere, forniture e servizi di durata ultrannuale - Rimanenze finali relative ad opere, forniture e servizi di durata ultrannuale di cui all'art. 93, comma 5, del TUIR) - (Esistenze iniziali relative ad opere, forniture e servizi di durata ultrannuale - Esistenze iniziali relative ad opere, forniture e servizi di durata ultrannuale di cui all'art. 93, comma 5, del TUIR) + Ulteriori componenti positivi per migliorare il profilo di affidabilità

**Rimanenze finali** = Rimanenze finali relative a merci, prodotti finiti, materie prime e sussidiarie, semilavorati e ai servizi non di durata ultrannuale (escluse quelle relative a prodotti soggetti ad aggio o ricavo fisso) + Rimanenze finali relative ad opere, forniture e servizi di durata ultrannuale di cui all'art. 93, comma 5, del TUIR

**Risultato ordinario** = Reddito operativo + Risultato della gestione finanziaria - Interessi e altri oneri finanziari + Incrementi di immobilizzazioni per lavori interni

#### Tasso di occupazione a livello regionale

La variabile è la media, per tutte le unità locali compilate, dei singoli indicatori regionali.

Un'unità locale è compilata se il comune dell'unità locale è compilato.

**Tipologia di offerta: Elettrodomestici, ricambi e parti e accessori per elettrodomestici e per elettronica di consumo, elettronica di consumo audio e video e supporti audio e video, antifurti e sistemi di sorveglianza (prevalente)** = Tipologia di offerta: Elettrodomestici, ricambi e parti e accessori per elettrodomestici e per elettronica di consumo, elettronica di consumo audio e video e supporti audio e video, antifurti e sistemi di sorveglianza se Tipologia di offerta: Elettrodomestici, ricambi e parti e accessori per elettrodomestici e per elettronica di consumo, elettronica di consumo audio e video e supporti audio e video, antifurti e sistemi di sorveglianza è uguale al Valore massimo Tipologia di offerta; altrimenti assume valore pari a zero

**Tipologia di offerta: Materiale elettrico (prevalente)** = Tipologia di offerta: Materiale elettrico se Tipologia di offerta: Materiale elettrico è uguale al Valore massimo Tipologia di offerta; altrimenti assume valore pari a zero

**Tipologia di vendita al banco e/o a libero servizio (cash and carry)** = Tipologia di vendita: Vendita a libero servizio (cash and carry) + Tipologia di vendita: Vendita al banco


**Totale spese per servizi** = Spese per acquisti di servizi - Compensi corrisposti ai soci per l'attività di amministratore (società ed enti soggetti all'IRES) + Altri costi per servizi + Canoni per beni mobili acquisiti in dipendenza di contratti di locazione non finanziaria e di noleggio + Abbonamenti a riviste e giornali, acquisto di libri, spese per cancelleria, per omaggio a clienti ed articoli promozionali

**Valore aggiunto** = Ricavi + Aggi derivanti dalla vendita di generi soggetti ad aggio o ricavo fisso - [(Costo del venduto e per la produzione di servizi) + (Spese per acquisti di servizi - Compensi corrisposti ai soci per l'attività di amministratore (società ed enti soggetti all'IRES)) + Altri costi per servizi + Costo per il godimento di beni di terzi (canoni di locazione finanziaria e non finanziaria, di noleggio, ecc.) + (Oneri diversi di gestione ed altre componenti negative - "Utili spettanti agli associati in partecipazione con apporti di solo lavoro" - Maggiorazioni fiscali - Componenti negativi derivanti da trasferimenti di azienda o di rami di azienda - Minusvalenze derivanti da operazioni di riconversione produttiva, ristrutturazione o ridimensionamento produttivo, espropri o nazionalizzazioni di beni, alienazione di beni non strumentali all'attività produttiva)]

**Valore dei beni strumentali mobili in proprietà, al netto dei beni di costo unitario non superiore a 516,46 euro** = Valore dei beni strumentali - Valore relativo a beni acquisiti in dipendenza di contratti di locazione non finanziaria - Valore relativo a beni acquisiti in dipendenza di contratti di locazione finanziaria - Spese per l'acquisto di beni strumentali mobili di costo unitario non superiore a 516,46 euro

**Valore dei beni strumentali mobili in proprietà e in leasing<sup>22</sup>** = Valore dei beni strumentali - Valore relativo a beni acquisiti in dipendenza di contratti di locazione non finanziaria

<sup>21</sup> Il primo socio è rideterminato in base alla durata dell'attività pari al numero di mesi dell'attività nel corso del periodo d'imposta diviso 12. La somma del numero soci non può essere inferiore a ("Numero di mesi di attività nel corso del periodo d'imposta" diviso 12).



**Valore massimo Tipologia di offerta** = valore massimo tra (Tipologia di offerta: Elettrodomestici, ricambi e parti e accessori per elettrodomestici e per elettronica di consumo, elettronica di consumo audio e video e supporti audio e video, antifurti e sistemi di sorveglianza, Tipologia di offerta: Materiale elettrico, Tipologia di offerta: Casalinghi, posateria, vetreria, cristalleria, ceramiche e porcellane, Tipologia di offerta: Apparecchi e materiale di illuminazione, Tipologia di offerta: Telefonia e ricambi e accessori per la telefonia, Altri prodotti)

**Vendita sul territorio con agenti o altri addetti alla vendita** = Se Tipologia di vendita: Vendita sul territorio indiretta (tramite venditori e/o agenti) è maggiore di [Tipologia di vendita: Vendita sul territorio diretta (senza venditori e/o agenti) + Tipologia di vendita: Vendita a libero servizio (cash and carry) + Tipologia di vendita: Vendita al banco + Tipologia di vendita: Vendita sul territorio tramite telefono, fax, on line, ecc. + Tipologia di vendita: Provvigioni per intermediazione di vendita in conto terzi e/o conto deposito] allora è uguale a Tipologia di vendita: Vendita sul territorio indiretta (tramite venditori e/o agenti); altrimenti la variabile assume valore pari a zero

**Vendita sul territorio senza agenti o altri addetti alla vendita** = Se Tipologia di vendita: Vendita sul territorio indiretta (tramite venditori e/o agenti) è maggiore di [Tipologia di vendita: Vendita sul territorio diretta (senza venditori e/o agenti) + Tipologia di vendita: Vendita sul territorio tramite telefono, fax, on line, ecc. + Tipologia di vendita: Vendita a libero servizio (cash and carry) + Tipologia di vendita: Vendita al banco + Tipologia di vendita: Provvigioni per intermediazione di vendita in conto terzi e/o conto deposito] allora è uguale a [Tipologia di vendita: Vendita sul territorio diretta (senza venditori e/o agenti) + Tipologia di vendita: Vendita sul territorio tramite telefono, fax, on line, ecc.]; altrimenti è uguale a [Tipologia di vendita: Vendita sul territorio indiretta (tramite venditori e/o agenti) + Tipologia di vendita: Vendita sul territorio diretta (senza venditori e/o agenti) + Tipologia di vendita: Vendita sul territorio tramite telefono, fax, on line, ecc.].

<sup>22</sup> La variabile è rideterminata in base alla durata dell'attività pari al numero di mesi di attività nel corso del periodo di imposta diviso 12.

