

ALLEGATO 80

NOTA TECNICA E METODOLOGICA

INDICE SINTETICO DI AFFIDABILITÀ FISCALE

BM42U

COMMERCIO AL DETTAGLIO DI ARTICOLI
MEDICALI E ORTOPEDICI



APPLICAZIONE DELL'ISA

L'indice sintetico di affidabilità fiscale (ISA) esprime un giudizio di sintesi sull'affidabilità dei comportamenti fiscali del soggetto.

L'ISA è calcolato come media aritmetica di un insieme d'indicatori elementari e rappresenta il posizionamento del contribuente rispetto a tali indicatori attribuendo al soggetto un valore di sintesi, in scala da 1 a 10, dei singoli indicatori elementari: più basso sarà il valore dell'indice, minore sarà l'affidabilità fiscale del soggetto, più alto sarà il valore, più alta sarà l'attendibilità fiscale del soggetto.


I contribuenti interessati possono indicare ulteriori componenti positivi non risultanti dalle scritture contabili, che concorrono al calcolo degli indicatori elementari, per migliorare il proprio profilo di affidabilità fiscale.

Le attività economiche (ATECO 2007) oggetto dell'indice sintetico di affidabilità fiscale BM42U sono di seguito riportate:

- 47.74.00 - Commercio al dettaglio di articoli medicali e ortopedici in esercizi specializzati

I criteri generali seguiti per la costruzione dell'indice sintetico di affidabilità fiscale BM42U sono riportati nell'**Allegato 90**.

Di seguito sono rappresentate le modalità di calcolo dell'indice sintetico di affidabilità fiscale BM42U per l'applicazione al singolo contribuente dal periodo di imposta 2019.



MODELLI DI BUSINESS

Ai fini della definizione degli indicatori elementari, i contribuenti interessati all'applicazione dell'ISA BM42U sono classificati in gruppi omogenei che presentano al loro interno caratteristiche il più possibile simili in termini di modalità di operare sul mercato in base al "Modello di Business" (MoB) adottato.

I modelli di business rappresentano la struttura della catena del valore alla base del processo di produzione del bene o del servizio e sono espressione delle differenze fondamentali che derivano dalle diverse articolazioni organizzative con cui tale processo viene effettuato o da specifiche competenze.

Per l'ISA BM42U i MoB individuati sono i seguenti (la numerosità indicata è riferita alle imprese della base dati di costruzione, p.i. 2017):

- **MoB 1 - Punti vendita al dettaglio che presentano un assortimento prevalentemente ampio e diversificato** (Numerosità: 153). Queste imprese si caratterizzano per la presenza in assortimento di una vasta ed eterogenea gamma di prodotti offerti: articoli per l'infanzia e la puericultura (esclusi passeggini e carrozzine); prodotti cosmetici e di profumeria; medicinali senza ricetta medica (SOP/OTC, medicinali omeopatici); prodotti erboristici e integratori alimentari; ecc.;
- **MoB 2 - Punti vendita al dettaglio che presentano un assortimento costituito prevalentemente da ausili ortopedici di serie** (Numerosità: 1.211). Le imprese in esame si caratterizzano per l'assortimento costituito da prodotti ortopedici prevalentemente di serie. Nello specifico, l'assortimento si compone di ausili per la mobilità personale (stampelle, carrozzelle, ecc.); protesi ortopediche (di arto superiore o inferiore, protesi mano, ecc.); ortesi (collari cervicali, busti, plantari, rialzi, ecc.); calzature ortopediche; prodotti elastocompressivi (calze elastiche, bendaggi elastici, ecc.) e altri ausili ortopedici di serie;
- **MoB 3 - Punti vendita al dettaglio con assortimento costituito prevalentemente da ausili ortopedici di serie e integrato da prodotti ortopedici su misura che si avvalgono in genere di un tecnico ortopedico** (Numerosità: 501). Queste imprese integrano l'offerta prevalente di prodotti ortopedici di serie con prodotti ortopedici su misura. Elemento proprio di questo modello di business è la presenza nell'impresa di una figura professionale specializzata rappresentata dal tecnico ortopedico. L'offerta di prodotti ortopedici è talvolta affiancata dalla produzione in conto proprio e adattamento/applicazione degli stessi;
- **MoB 4 - Punti vendita al dettaglio che presentano un assortimento costituito prevalentemente da articoli medicali** (Numerosità: 99). Queste imprese si caratterizzano per l'assortimento costituito in prevalenza da prodotti medicali, in particolare: strumenti e apparecchi medicali elettronici/computerizzati e altri strumenti e apparecchi medicali;



prodotti per la medicazione, sterilizzazione e disinfezione (cotone, garze, bende, ecc.) e altri prodotti sanitari non ortopedici;

- **MoB 5 - Punti vendita al dettaglio che presentano un assortimento costituito prevalentemente da ausili uditivi** (Numerosità: 405). Le imprese in esame si caratterizzano per la vendita prevalente di ausili uditivi in serie e su misura (compresi accessori, batterie, ecc.).

Per la descrizione degli elementi che permettono l'assegnazione del contribuente ai MoB si rimanda al **Sub Allegato 80.A**.



INDICATORI ELEMENTARI

Gli indicatori elementari utilizzati ai fini del calcolo dell'indice sintetico di affidabilità fiscale per l'ISA BM42U sono differenziati **in due gruppi**:

1. **Indicatori elementari di affidabilità.** Tali indicatori individuano l'attendibilità di relazioni e rapporti tra grandezze di natura contabile e strutturale, tipici del settore e/o del modello organizzativo di riferimento, all'interno di specifici intervalli di valori su una scala da 1 a 10.

A questo gruppo appartengono gli indicatori elementari:


- Ricavi per addetto;
- Valore aggiunto per addetto;
- Reddito per addetto;
- Durata e decumulo delle scorte.

2. **Indicatori elementari di anomalia.** Tali indicatori segnalano la presenza di profili contabili e/o gestionali atipici rispetto al settore e/o al modello organizzativo di riferimento o evidenziano incongruenze riconducibili ad ingiustificati disallineamenti tra le informazioni dichiarate nei modelli di rilevazione dei dati per l'applicazione degli ISA, ovvero tra queste e le informazioni presenti nei modelli dichiarativi e/o in altre banche dati, con riferimento a diverse annualità d'imposta. Gli indicatori partecipano al calcolo dell'indice sintetico di affidabilità fiscale soltanto quando l'anomalia è presente; trattandosi di indicatori riferibili unicamente ad anomalie, il relativo punteggio di affidabilità fiscale viene misurato o con una scala da 1 a 5 o con il valore 1 che evidenzia la presenza di una grave anomalia.

A questo gruppo appartengono gli indicatori elementari suddivisi nelle successive sezioni:

Gestione caratteristica:

- Costo del venduto e per la produzione di servizi negativo o nullo;
- Corrispondenza delle esistenze di prodotti finiti, materie prime e merci con le relative rimanenze;
- Corrispondenza delle esistenze di opere e servizi di durata ultrannuale con le relative rimanenze;
- Corrispondenza delle giornate retribuite con il modello CU e i dati INPS;
- Copertura delle spese per dipendente;
- Analisi dell'apporto di lavoro delle figure non dipendenti;
- Assenza del numero di associati in partecipazione in presenza dei relativi utili;



- Incidenza dei costi residuali di gestione;
- Margine operativo lordo negativo.

Gestione dei beni strumentali:

- Incidenza degli ammortamenti;
- Incidenza dei costi per beni mobili acquisiti in dipendenza di contratti per locazione finanziaria.

Redditività:

- Reddito operativo negativo;
- Risultato ordinario negativo;
- Reddito negativo per più di un triennio.

Gestione extra-caratteristica:

- Incidenza degli accantonamenti;
- Incidenza degli oneri finanziari netti.

Attività non inerenti:

- Altri dati: Ricavi derivanti dalla vendita per via telematica (Internet) > 50% dei ricavi;
- Tipologia dell'offerta: Prodotti cosmetici e di profumeria > 50% dei ricavi;
- Tipologia dell'offerta: Medicinali senza ricetta medica (SOP/OTC, medicinali omeopatici) > 50% dei ricavi;
- Tipologia dell'offerta: Prodotti erboristici e integratori alimentari > 50% dei ricavi;
- Tipologia dell'offerta: Produzione conto proprio di ausili ortopedici (tutori correttivi, busti, scarpe ortopediche, plantari, ecc.) > 50% dei ricavi;
- Tipologia dell'offerta: Assistenza tecnica domiciliare > 50% dei ricavi;
- Tipologia dell'offerta: Noleggio di apparecchi medicali/elettromedicali > 50% dei ricavi;
- Tipologia dell'offerta: Noleggio di ausili per la riabilitazione e/o per la mobilità personale > 50% dei ricavi;
- Tipologia dell'offerta: Riparazione e manutenzione > 50% dei ricavi;
- Tipologia dell'offerta: Altri servizi > 50% dei ricavi.

Le formule delle variabili e degli indicatori sono riportate nel **Sub Allegato 80.D**.



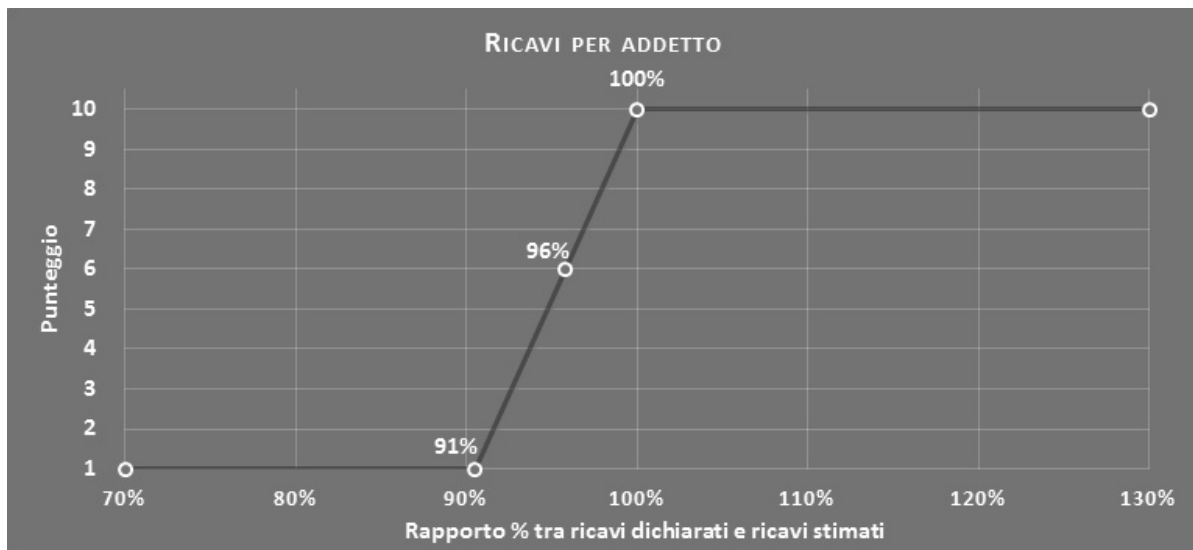
INDICATORI ELEMENTARI DI AFFIDABILITÀ

RICAVI PER ADDETTO

L'indicatore misura l'affidabilità dell'ammontare di ricavi che un'impresa consegue attraverso il processo produttivo con riferimento al contributo di ciascun addetto.

L'indicatore è calcolato come rapporto tra i ricavi dichiarati per addetto e i ricavi per addetto stimati.

A tale indicatore viene associato un punteggio che varia su una scala da 1 a 10. Quando i ricavi dichiarati sono maggiori o uguali rispetto a quelli stimati, ovvero il rapporto tra i ricavi dichiarati e i ricavi stimati presenta un valore pari o superiore ad 1, il punteggio assume valore 10; quando il citato rapporto presenta un valore pari o inferiore alla corrispondente soglia minima di riferimento¹, il punteggio assume valore 1; quando tale rapporto presenta un valore compreso nell'intervallo tra la soglia minima e massima di riferimento, il punteggio è modulato² fra 1 e 10. Nel seguente grafico, per semplicità di rappresentazione, i valori sono rappresentati in forma percentuale approssimata all'intero.




I ricavi stimati sono determinati sulla base di una funzione di regressione dei "Ricavi per addetto" i cui coefficienti e la relativa interpretazione sono riportati nel **Sub Allegato 80.B**.

La stima dei "Ricavi per addetto" è personalizzata per singolo contribuente sulla base di uno specifico "coefficiente individuale", che misura le differenze nella produttività delle imprese (ad

¹La soglia minima di riferimento è pari a $\exp(-0,09976)$, ovvero l'esponenziale dell'errore standard (σ), con segno negativo, dei residui della funzione di stima dei ricavi per addetto.

²Punteggio = $1+9x\{[\text{indicatore} - \exp(-\sigma)]/[1 - \exp(-\sigma)]\}$



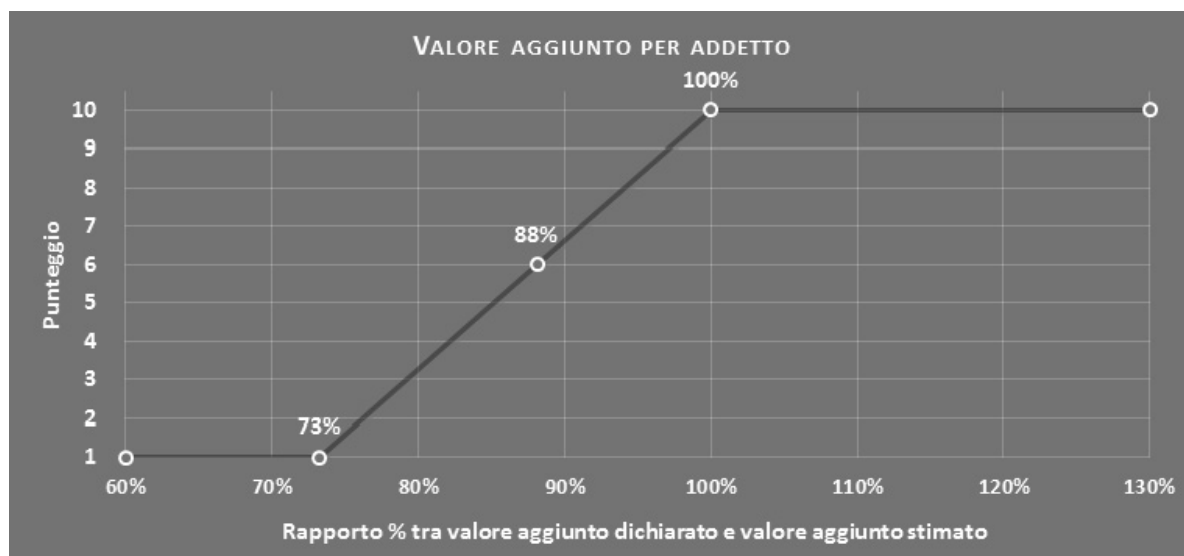
esempio, dovute a diverse abilità manageriali, potere di mercato, ecc.) e che risulta calcolato sulla base dei dati delle otto annualità di imposta precedenti relativi al medesimo contribuente. I criteri per la determinazione del coefficiente individuale sono riportati nell'**Allegato 91**.

VALORE AGGIUNTO PER ADDETTO

L'indicatore misura l'affidabilità del valore aggiunto creato con riferimento al contributo di ciascun addetto.

L'indicatore è calcolato come rapporto tra il valore aggiunto dichiarato per addetto e il valore aggiunto per addetto stimato.

A tale indicatore viene associato un punteggio che varia su una scala da 1 a 10. Quando il valore aggiunto dichiarato è maggiore o uguale rispetto a quello stimato, ovvero il rapporto tra il valore aggiunto dichiarato e il valore aggiunto stimato presenta un valore pari o superiore ad 1, il punteggio assume valore 10; quando il citato rapporto presenta un valore pari o inferiore alla corrispondente soglia minima di riferimento³, il punteggio assume valore 1; quando tale rapporto presenta un valore compreso nell'intervallo tra la soglia minima e massima di riferimento, il punteggio è modulato⁴ fra 1 e 10. Nel seguente grafico, per semplicità di rappresentazione, i valori sono rappresentati in forma percentuale approssimata all'intero.




Il valore aggiunto stimato è determinato sulla base di una funzione di regressione del "Valore aggiunto per addetto" i cui coefficienti e la relativa interpretazione sono riportati nel **Sub Allegato 80.C**.

La stima del "Valore aggiunto per addetto" è personalizzata per singolo contribuente sulla base di

³La soglia minima di riferimento è pari a $\exp(-0,31158)$, ovvero l'esponenziale dell'errore standard (σ), con segno negativo, dei residui della funzione di stima del valore aggiunto per addetto.

⁴Punteggio = $1+9x\{[\text{indicatore} - \exp(-\sigma)]/[1 - \exp(-\sigma)]\}$



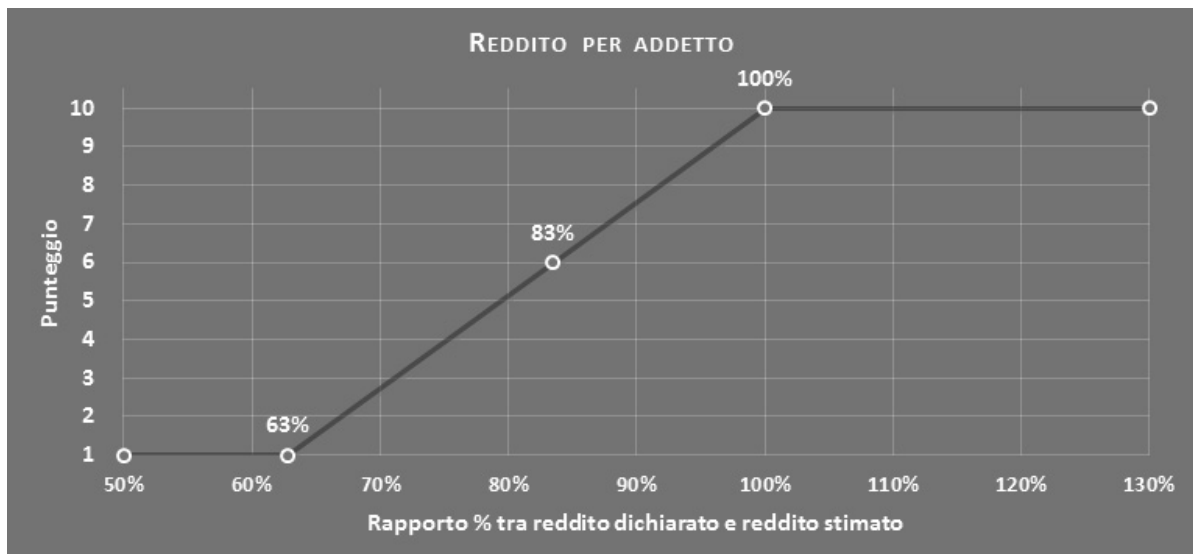
uno specifico "coefficiente individuale", che misura le differenze nella produttività delle imprese (ad esempio, dovute a diverse abilità manageriali, potere di mercato, ecc.) e che risulta calcolato sulla base dei dati delle otto annualità di imposta precedenti relativi al medesimo contribuente. I criteri per la determinazione del coefficiente individuale sono riportati nell'**Allegato 91**.

REDDITO PER ADDETTO

L'indicatore misura l'affidabilità del reddito che un soggetto economico realizza in un determinato periodo di tempo con riferimento al contributo di ciascun addetto.

L'indicatore è calcolato come rapporto tra il reddito dichiarato per addetto e il reddito per addetto stimato.

A tale indicatore viene associato un punteggio che varia su una scala da 1 a 10. Quando il reddito dichiarato è maggiore o uguale rispetto a quello stimato ovvero il rapporto tra reddito dichiarato e reddito stimato presenta un valore pari o superiore ad 1, il punteggio assume valore 10; quando il citato rapporto presenta un valore pari o inferiore alla corrispondente soglia minima di riferimento⁵ o il reddito dichiarato è negativo, il punteggio assume valore 1; quando tale rapporto presenta un valore compreso nell'intervallo tra la soglia minima e massima di riferimento, il punteggio è modulato⁶ fra 1 e 10. Nel seguente grafico, per semplicità di rappresentazione, i valori sono rappresentati in forma percentuale approssimata all'intero.



Il reddito stimato è pari alla somma del reddito dichiarato e dell'eventuale maggior valore aggiunto stimato.

⁵La soglia minima di riferimento è pari a $\exp(-0,46526)$, ovvero l'esponenziale della deviazione standard (σ), con segno negativo, del logaritmo del rapporto tra reddito per addetto dichiarato e reddito per addetto dichiarato più la differenza tra valore aggiunto per addetto stimato e dichiarato.

⁶Punteggio = $1+9x\{[\text{indicatore} - \exp(-\sigma)]/[1 - \exp(-\sigma)]\}$



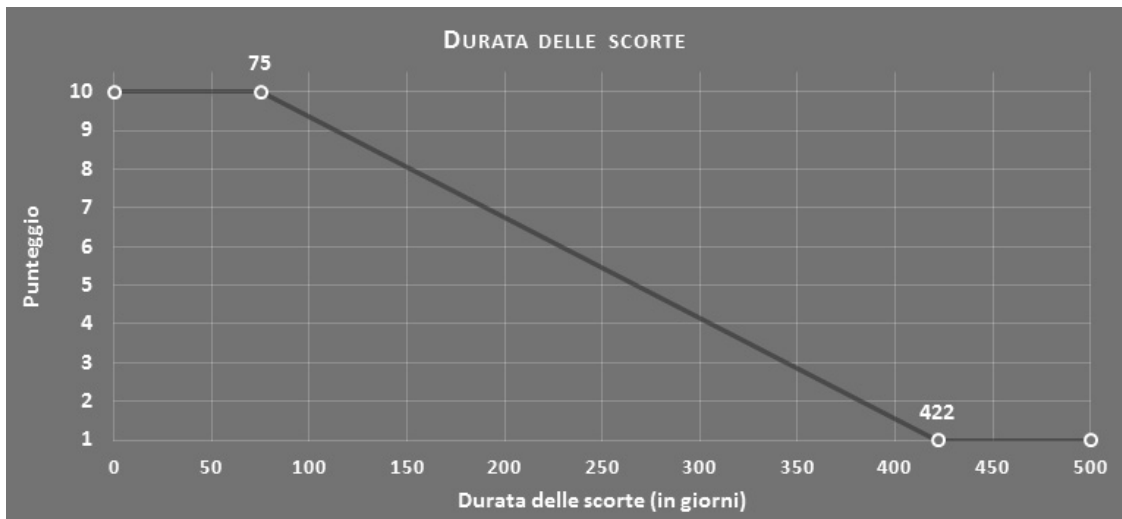
DURATA E DECUMULO DELLE SCORTE

L'indicatore "Durata e decumulo delle scorte" è un indicatore composito costituito dalla media semplice dei punteggi dei due indicatori elementari "Durata delle scorte" e "Decumulo delle scorte".

• DURATA DELLE SCORTE

L'indicatore misura i giorni di permanenza media delle scorte in magazzino.

A tale indicatore viene associato un punteggio che varia su una scala da 1 a 10. Quando la "Durata delle scorte" presenta un valore pari o inferiore alla soglia minima di riferimento, il punteggio assume valore 10; quando la durata delle scorte presenta un valore pari o superiore alla corrispondente soglia massima di riferimento, il punteggio assume valore 1; quando la durata delle scorte presenta un valore compreso nell'intervallo tra la soglia minima e massima di riferimento, il punteggio è modulato⁷ fra 1 e 10.



I dati riportati nel grafico sono riferiti al MoB 2.

Le soglie di riferimento (esprese in numero di giorni) sono differenziate per "Modello di Business" come di seguito riportato:

	Modalità di distribuzione	Soglia minima	Soglia massima
MoB 1	Tutti i soggetti	75,00	471,00
MoB 2	Tutti i soggetti	75,00	422,00
MoB 3	Tutti i soggetti	61,00	381,00

⁷Punteggio = $10 - 9x \frac{(\text{indicatore} - \text{soglia minima})}{(\text{soglia massima} - \text{soglia minima})}$



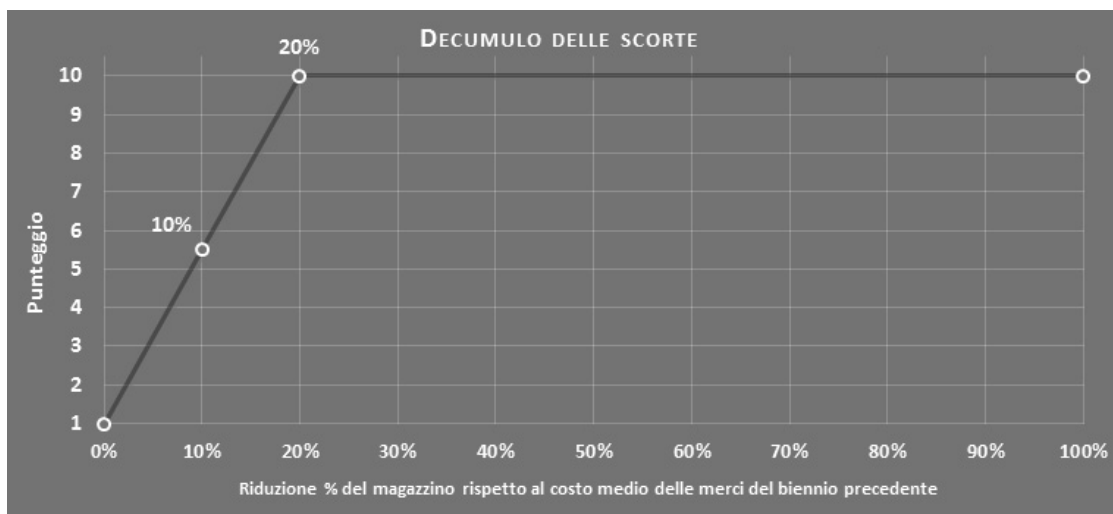
	Modalità di distribuzione	Soglia minima	Soglia massima
MoB 4	Tutti i soggetti	21,00	310,00
MoB 5	Tutti i soggetti	13,00	143,00

Per ogni singolo soggetto, i valori soglia sono ottenuti come media, ponderata con le relative probabilità di appartenenza, dei valori di riferimento individuati per gruppo omogeneo.

● DECUMULO DELLE SCORTE

L'indicatore di "Decumulo delle scorte" fornisce una misura dello smobilizzo delle giacenze di magazzino nel corso dell'anno.

A tale indicatore viene associato un punteggio che varia su una scala da 1 a 10. Quando il "Decumulo delle scorte" presenta un valore pari o inferiore alla soglia minima di riferimento, pari a **zero**, il punteggio assume valore 1; quando il "Decumulo delle scorte" presenta un valore pari o superiore alla corrispondente soglia massima di riferimento (**0,20**), il punteggio assume valore 10; quando il "Decumulo delle scorte" presenta un valore compreso nell'intervallo tra la soglia minima e massima di riferimento, il punteggio è modulato⁸ fra 1 e 10. Nel seguente grafico, per semplicità di rappresentazione, i valori sono rappresentati in forma percentuale.



L'indicatore di "Decumulo delle scorte" è **applicato** quando il suo punteggio è superiore al punteggio dell'indicatore "Durata delle scorte".

In caso di inapplicabilità dell'indicatore "Decumulo delle scorte", il punteggio dell'indicatore composito "Durata e decumulo delle scorte" sarà pari a quello del solo indicatore "Durata delle scorte".

⁸Punteggio = 1 + 9x(indicatore/0,20)



INDICATORI ELEMENTARI DI ANOMALIA

GESTIONE CARATTERISTICA

COSTO DEL VENDUTO E PER LA PRODUZIONE DI SERVIZI NEGATIVO O NULLO

L'indicatore evidenzia situazioni di anomalia relative al costo del venduto e per la produzione di servizi.

Nel caso in cui tale costo sia negativo o nullo, l'indicatore è **applicato** e il relativo punteggio assume valore 1.

CORRISPONDENZA DELLE ESISTENZE DI PRODOTTI FINITI, MATERIE PRIME E MERCI CON LE RELATIVE RIMANENZE

L'indicatore monitora la corrispondenza tra il valore delle "Esistenze iniziali relative a merci, prodotti finiti, materie prime e sussidiarie, semilavorati e ai servizi non di durata ultrannuale", comprensive di quelle relative a prodotti soggetti ad aggio o ricavo fisso, e le relative rimanenze finali dichiarate per il periodo di imposta precedente⁹.

Nel caso in cui la differenza, in valore assoluto, tra i due importi sia superiore a 100 euro più il 5% delle rimanenze finali dell'anno precedente, l'indicatore è **applicato** e il relativo punteggio assume valore 1.

L'indicatore è **applicabile** solo se per il periodo di imposta precedente il contribuente ha applicato gli indici sintetici di affidabilità fiscale per una attività di impresa.


CORRISPONDENZA DELLE ESISTENZE DI OPERE E SERVIZI DI DURATA ULTRANNUALE CON LE RELATIVE RIMANENZE

L'indicatore monitora la corrispondenza tra il valore delle "Esistenze iniziali relative ad opere, forniture e servizi di durata ultrannuale" e le relative rimanenze finali dichiarate per il periodo di imposta precedente.

Nel caso in cui la differenza, in valore assoluto, tra i due importi sia superiore a 100 euro più il 5% delle rimanenze finali dell'anno precedente, l'indicatore è **applicato** e il relativo punteggio assume valore 1.

L'indicatore è **applicabile** solo se per il periodo di imposta precedente il contribuente ha applicato gli indici sintetici di affidabilità fiscale per una attività di impresa.

⁹Per "relative rimanenze finali dichiarate per il periodo di imposta precedente" si intende la somma delle seguenti variabili: "Rimanenze finali di prodotti finiti, materie prime e merci (escluse quelle relative a prodotti soggetti ad aggio o ricavo fisso)" relative al periodo d'imposta precedente e "Rimanenze finali relative a prodotti soggetti ad aggio o ricavo fisso" relative al periodo d'imposta precedente.



CORRISPONDENZA DELLE GIORNATE RETRIBUITE CON IL MODELLO CU E I DATI INPS

L'indicatore controlla il numero di giornate retribuite relative ai dipendenti, dichiarate nel quadro A del modello di rilevazione dei dati, con l'analogo dato desumibile dagli archivi della Certificazione Unica (CU) e UNIEMENS-INPS.

L'indicatore è **applicabile** solo per i soggetti che rispettano le seguenti condizioni:

- sono contemporaneamente presenti in entrambe le banche dati esterne (CU e UNIEMENS-INPS);
- non indicano nel modello di rilevazione dei dati forme di lavoro dipendente a tempo parziale e di apprendistato;
- dichiarano nel modello di rilevazione dei dati "Mesi di attività nel corso del periodo di imposta" non superiori a 12.

Il valore di riferimento è il minimo tra le giornate retribuite dichiarate nel modello CU (normalizzate a 312 giorni) e le giornate retribuite dichiarate ai fini UNIEMENS-INPS.

L'indicatore è **calcolato** come rapporto percentuale tra il numero delle giornate retribuite dichiarate nel quadro A del modello di rilevazione dei dati e il valore di riferimento.

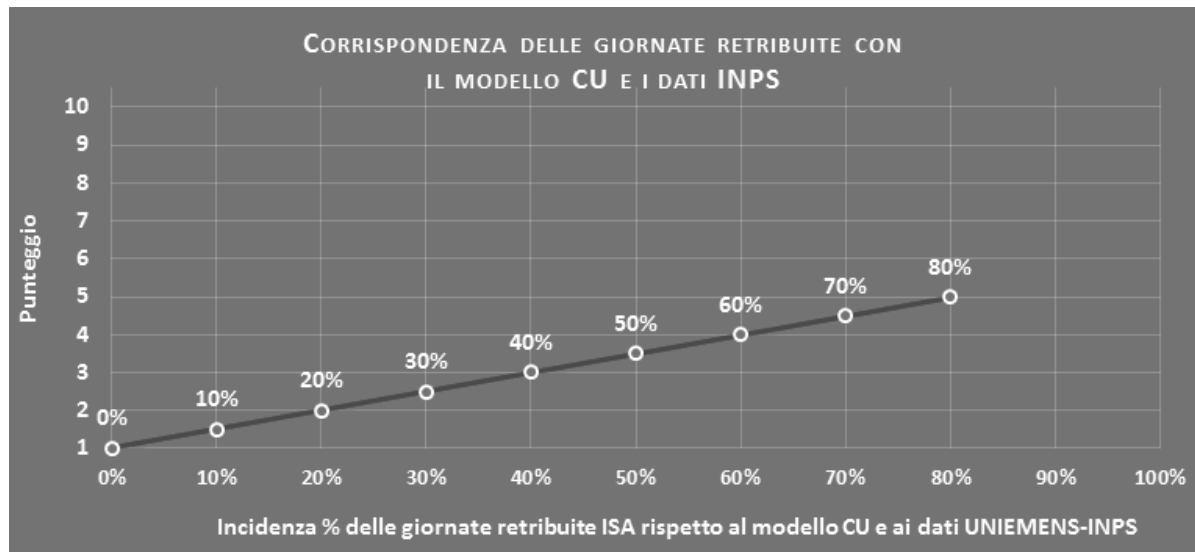
L'indicatore è **applicato** quando presenta un valore non superiore alla soglia massima di riferimento (**80%**) e la differenza tra le giornate di riferimento e le giornate retribuite dichiarate nel quadro A del modello di rilevazione dei dati è superiore al seguente valore:

$$52 \text{ giorni} + 20\% \text{ del valore di riferimento} + 312 \times \text{Numero Soci Amministratori}$$

Il punteggio è modulato¹⁰ fra 1 e 5, come da grafico seguente.

¹⁰Punteggio = $1 + 4 \times (\text{indicatore} / 80)$





COPERTURA DELLE SPESE PER DIPENDENTE

L'indicatore verifica che l'impresa generi un valore aggiunto per addetto coerente con le spese per dipendente.

L'indicatore è **calcolato** come rapporto tra le spese per dipendente e il valore aggiunto per addetto¹¹. Le spese per dipendente sono calcolate come rapporto tra le "Spese per lavoro dipendente e per altre prestazioni diverse da lavoro dipendente afferenti l'attività dell'impresa", al netto delle "Spese per prestazioni rese da professionisti esterni", delle "Spese per collaboratori coordinati e continuativi" e delle "Spese per compensi corrisposti ai soci per l'attività di amministratore (società di persone)", e il numero dipendenti.

Nel caso in cui il rapporto tra le spese per dipendente e il valore aggiunto per addetto assuma valori superiori all'unità l'indicatore è **applicato** e il relativo punteggio assume valore 1.

ANALISI DELL'APPORTO DI LAVORO DELLE FIGURE NON DIPENDENTI

L'indicatore monitora la corretta compilazione dell'apporto di lavoro delle figure non dipendenti.

A tal fine, per ciascuna figura di addetto non dipendente (collaboratori familiari, familiari diversi, associati in partecipazione, soci amministratori, soci non amministratori) e a seconda della natura giuridica dell'impresa di appartenenza, è stato definito un valore percentuale minimo di apporto di lavoro per addetto, differenziato per numero di addetti per figura di addetto non dipendente (si veda la tabella seguente).

Tale valore rappresenta la soglia minima di riferimento dell'apporto di lavoro delle figure non dipendenti.

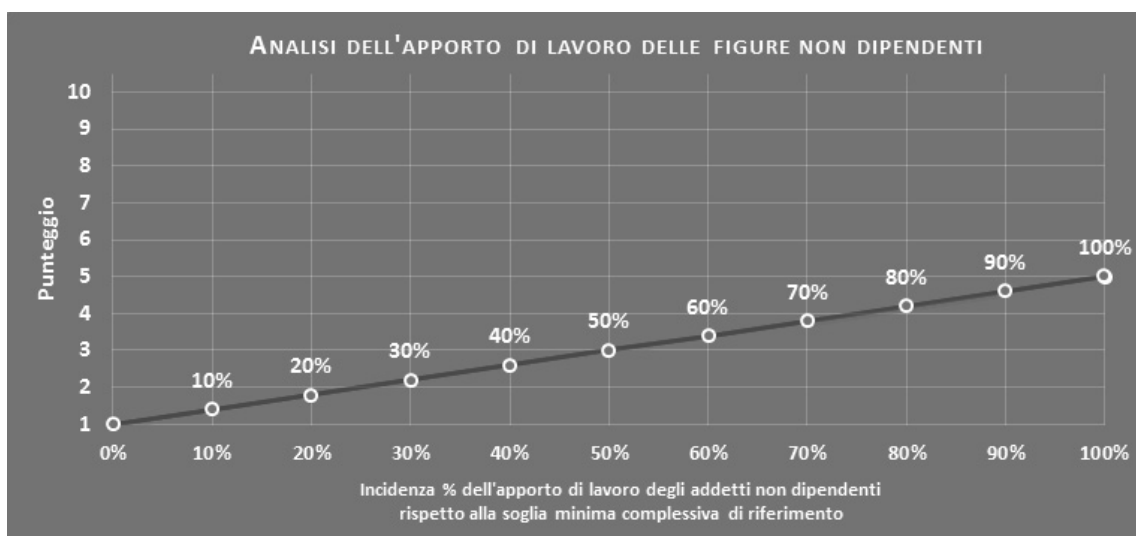
¹¹Quando il denominatore dell'indicatore "Copertura delle spese per dipendente" è non positivo, l'indicatore **non è applicato**.



Soglia minima percentuale di apporto di lavoro per addetto delle figure non dipendenti

NATURA GIURIDICA	Numero addetti per figura	COLLABORATORI FAMILIARI	FAMILIARI DIVERSI	ASSOCIATI IN PARTECIPAZIONE	SOCI AMMINISTRATORI	SOCI NON AMMINISTRATORI
Persone fisiche	1	50	30	10		
	2	50	30	8		
	3	50	30	5		
	4	50	30	3		
	5	50	30	2		
	>5	50	30	1		
Società di persone	1		30	10	100	20
	2		30	8	75	15
	3		30	5	67	13
	4		30	3	63	13
	5		30	2	60	8
	>5		30	1	50	4
Società di capitali e enti non commerciali	1		30	10	50	10
	2		30	8	38	8
	3		30	5	33	5
	4		30	3	31	3
	5		30	2	28	2
	>5		30	1	16	1


Nel caso in cui la percentuale complessiva di apporto di lavoro degli addetti non dipendenti dichiarata sia inferiore alla soglia minima complessiva di riferimento, l'indicatore è **applicato** e il relativo punteggio¹² assume un valore compreso tra 1 e 5, come da grafico successivo.



ASSENZA DEL NUMERO DI ASSOCIATI IN PARTECIPAZIONE IN PRESENZA DEI RELATIVI UTILI

L'indicatore evidenzia situazioni di anomalia nei casi di mancata dichiarazione dell'apporto di lavoro degli "Associati in partecipazione" in presenza degli "Utili spettanti agli associati in partecipazione con apporti di solo lavoro".

¹²Punteggio = 1+4 x(apporto di lavoro degli addetti non dipendenti/soglia minima complessiva di riferimento)



Nel caso in cui si verifici tale anomalia, l'indicatore è **applicato** e il relativo punteggio assume valore 1.

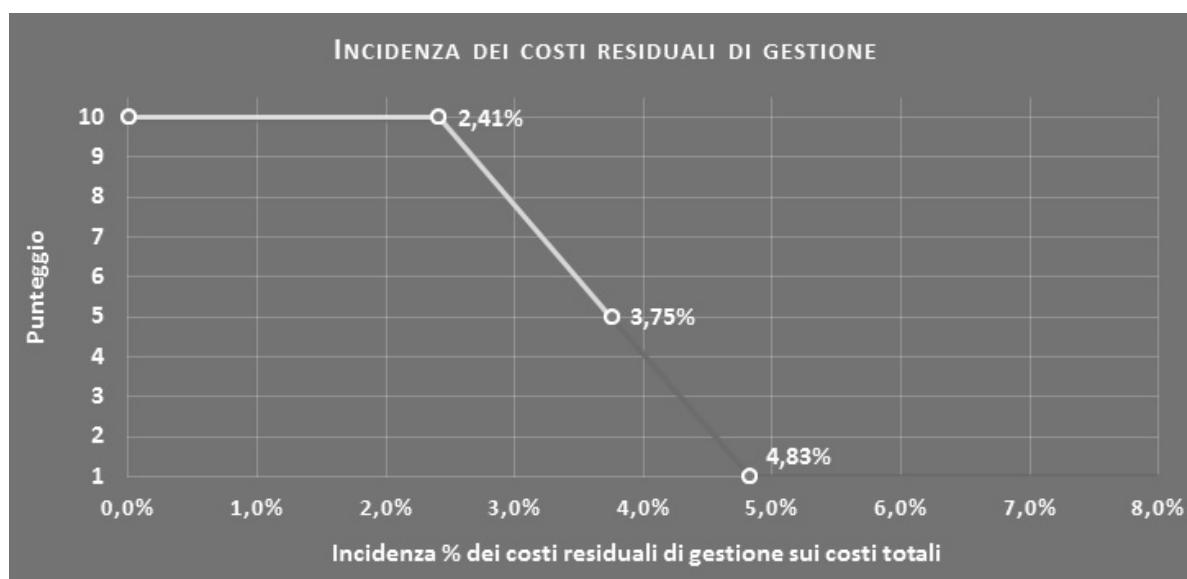
INCIDENZA DEI COSTI RESIDUALI DI GESTIONE

L'indicatore verifica che le voci di costo relative agli oneri diversi di gestione e alle altre componenti negative costituiscano una plausibile componente residuale di costo.

L'indicatore è **calcolato** come rapporto percentuale tra i costi residuali di gestione e i costi totali.

Qualora i costi totali siano uguali a zero, l'indicatore non è **applicabile**.

All'indicatore "Incidenza dei costi residuali di gestione" viene associato un punteggio che varia su una scala da 1 a 10. Quando l'indicatore presenta un valore pari o inferiore alla corrispondente soglia minima di riferimento, il punteggio assume valore 10; quando l'indicatore presenta un valore pari o superiore alla corrispondente soglia massima di riferimento, il punteggio assume valore 1; quando l'indicatore presenta un valore compreso nell'intervallo tra la soglia minima e massima di riferimento, il punteggio è modulato¹³ fra 1 e 10.



L'indicatore è **applicato** quando il relativo punteggio è non superiore a 5.

MARGINE OPERATIVO LORDO NEGATIVO

L'indicatore evidenzia situazioni di anomalia relative al margine operativo lordo.

Nel caso in cui detto margine sia negativo e il valore aggiunto sia positivo, l'indicatore è **applicato** e

¹³Punteggio = 10 - 9 x [(indicatore - soglia minima)/(soglia massima - soglia minima)]



il relativo punteggio assume valore 1.

GESTIONE DEI BENI STRUMENTALI

INCIDENZA DEGLI AMMORTAMENTI

L'indicatore verifica la coerenza tra ammortamenti per beni mobili strumentali e relativo valore.

L'indicatore è **calcolato** come rapporto percentuale tra gli ammortamenti per beni mobili strumentali, al netto dei beni di costo unitario non superiore a 516,46 euro e il valore dei beni strumentali mobili in proprietà, al netto dei beni di costo unitario non superiore a 516,46 euro, parametrato alla quota di mesi di attività nel corso del periodo di imposta (numero di mesi di attività nel corso del periodo di imposta / 12).

Nel caso in cui il valore dell'indicatore sia superiore al valore della soglia massima di riferimento (**25%**), l'indicatore è **applicato** e il relativo punteggio assume valore 1.

Qualora l'importo degli ammortamenti per beni mobili strumentali, al netto dei beni di costo unitario non superiore a 516,46 euro, sia positivo e il valore dei beni strumentali mobili in proprietà, al netto dei beni di costo unitario non superiore a 516,46 euro, sia pari a zero, l'indicatore è **applicato** e il relativo punteggio assume valore 1.

INCIDENZA DEI COSTI PER BENI MOBILI ACQUISITI IN DIPENDENZA DI CONTRATTI PER LOCAZIONE FINANZIARIA

L'indicatore verifica la coerenza tra canoni di leasing e valore dei relativi beni strumentali acquisiti in leasing.

L'indicatore è **calcolato** come rapporto percentuale tra i "Canoni per beni mobili acquisiti in dipendenza di contratti di locazione finanziaria, ad esclusione dei canoni di leasing fiscalmente deducibili oltre il periodo di durata del contratto", e il "Valore dei beni strumentali mobili relativo a beni acquisiti in dipendenza di contratti di locazione finanziaria", parametrato alla quota di mesi di attività nel corso del periodo di imposta (numero di mesi di attività nel corso del periodo di imposta/12).

Nel caso in cui il valore dell'indicatore sia superiore al valore della soglia massima di riferimento (**55%**), l'indicatore è **applicato** e il relativo punteggio assume valore 1.

Qualora i "Canoni per beni mobili acquisiti in dipendenza di contratti di locazione finanziaria, ad esclusione dei canoni di leasing fiscalmente deducibili oltre il periodo di durata del contratto", siano positivi e il "Valore dei beni strumentali mobili relativo a beni acquisiti in dipendenza di contratti di locazione finanziaria" sia pari a zero, l'indicatore è **applicato** e il relativo punteggio assume valore 1.

REDDITIVITÀ



REDDITO OPERATIVO NEGATIVO

L'indicatore intercetta le situazioni in cui il reddito operativo è minore di zero.

Qualora si verifichi questa condizione e il margine operativo lordo sia positivo, l'indicatore è **applicato** e il relativo punteggio assume valore 1.

RISULTATO ORDINARIO NEGATIVO

L'indicatore intercetta le situazioni in cui il risultato ordinario è minore di zero.

Qualora si verifichi questa condizione, l'indicatore è **applicato** e il relativo punteggio assume valore 1.

REDDITO NEGATIVO PER PIÙ DI UN TRIENNIO

L'indicatore monitora situazioni di reddito¹⁴ negativo ripetute negli anni.

L'indicatore è **applicato** quando, prendendo a riferimento gli ultimi 8 periodi d'imposta, in almeno 4 annualità, anche non consecutive, è dichiarato reddito negativo.

Il punteggio è pari a:

- 5 se il reddito è negativo per 4 annualità;
- 4 se il reddito è negativo per 5 annualità;
- 3 se il reddito è negativo per 6 annualità;
- 2 se il reddito è negativo per 7 annualità;
- 1 se il reddito è negativo per 8 annualità.

GESTIONE EXTRA-CARATTERISTICA

INCIDENZA DEGLI ACCANTONAMENTI

L'indicatore verifica la plausibilità degli accantonamenti rispetto alla capacità dell'impresa di produrre reddito attraverso la propria gestione caratteristica.

L'indicatore è **calcolato** come rapporto percentuale tra gli "Accantonamenti" e il margine operativo lordo.

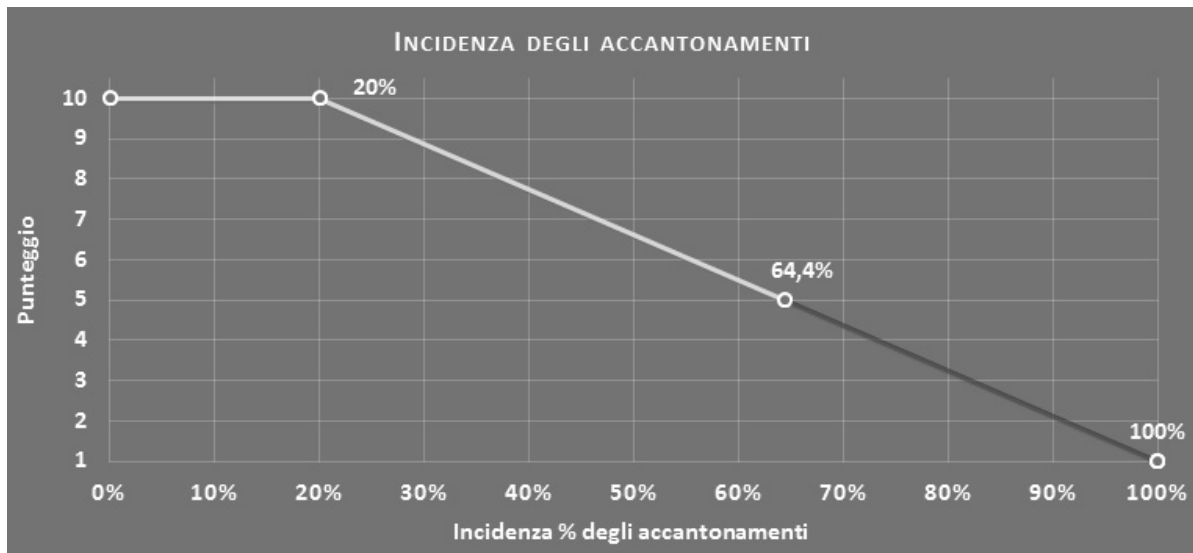
Qualora gli "Accantonamenti" siano uguali a zero, l'indicatore non è **applicabile**.

All'indicatore "Incidenza degli accantonamenti" viene associato un punteggio che varia su una scala

¹⁴Per i periodi d'imposta fino al 2017 il reddito da prendere a riferimento è definito nell'Allegato 1 pubblicato con DM del 9 agosto 2019.



da 1 a 10. Quando l'indicatore presenta un valore pari o inferiore alla corrispondente soglia minima di riferimento (**20%**), il punteggio assume valore 10; quando l'indicatore presenta un valore pari o superiore alla corrispondente soglia massima di riferimento (**100%**), il punteggio assume valore 1; quando l'indicatore presenta un valore compreso nell'intervallo tra la soglia minima e massima di riferimento, il punteggio è modulato¹⁵ fra 1 e 10.



L'indicatore è **applicato** quando il relativo punteggio è non superiore a 5.

Qualora il margine operativo lordo sia non positivo, l'indicatore è **applicato** ed assume punteggio pari ad 1.

INCIDENZA DEGLI ONERI FINANZIARI NETTI

L'indicatore valuta la plausibilità dell'indebitamento finanziario dell'impresa, permettendo di evidenziare eventuali squilibri tra gestione operativa e finanziaria.

L'indicatore è **calcolato** come rapporto percentuale tra gli oneri finanziari netti e il reddito operativo.

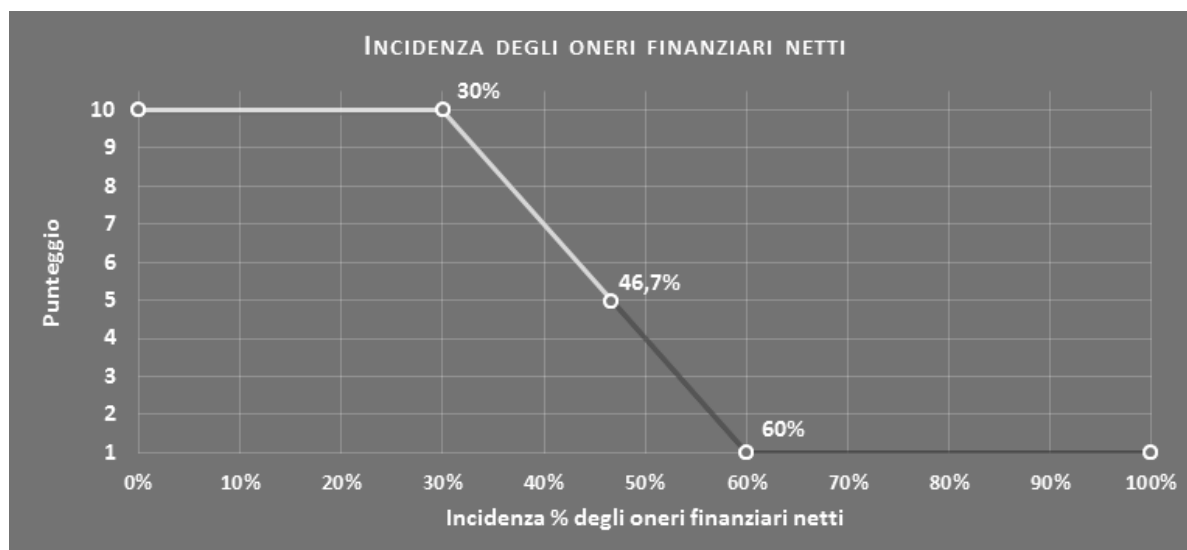
Qualora gli oneri finanziari netti siano uguali a zero, l'indicatore non è **applicabile**.

All'indicatore "Incidenza degli oneri finanziari netti" viene associato un punteggio che varia su una scala da 1 a 10. Quando l'indicatore presenta un valore pari o inferiore alla corrispondente soglia minima di riferimento (**30%**), il punteggio assume valore 10; quando l'indicatore presenta un valore pari o superiore alla corrispondente soglia massima di riferimento (**60%**), il punteggio assume

¹⁵Punteggio = $10 - 9 \times \frac{(\text{indicatore} - \text{soglia minima})}{(\text{soglia massima} - \text{soglia minima})}$



valore 1; quando l'indicatore presenta un valore compreso nell'intervallo tra la soglia minima e massima di riferimento, il punteggio è modulato¹⁶ fra 1 e 10.



L'indicatore è applicato quando il relativo punteggio è non superiore a 5.

Qualora il reddito operativo sia non positivo, l'indicatore è **applicato** ed assume punteggio pari ad 1.

ATTIVITÀ NON INERENTI

Gli indicatori di questa tipologia individuano situazioni in cui il contribuente svolge in prevalenza attività economiche non rientranti nell'ambito di applicazione dell'ISA di riferimento.

Di seguito sono riportate le attività non inerenti.


ALTRI DATI: RICAVI DERIVANTI DALLA VENDITA PER VIA TELEMATICA (INTERNET) > 50% DEI RICAVI

Qualora il contribuente abbia indicato di derivare più del 50% dei ricavi dalla "Vendita per via telematica (Internet)", l'indicatore è **applicato** e il punteggio è pari a 1.

TIPOLOGIA DELL'OFFERTA: PRODOTTI COSMETICI E DI PROFUMERIA > 50% DEI RICAVI

Qualora il contribuente abbia indicato di derivare più del 50% dei ricavi da "Prodotti cosmetici e di profumeria", l'indicatore è **applicato** e il punteggio è pari a 1.

¹⁶Punteggio = $10 - 9 \times \frac{(\text{indicatore} - \text{soglia minima})}{(\text{soglia massima} - \text{soglia minima})}$



TIPOLOGIA DELL'OFFERTA: MEDICINALI SENZA RICETTA MEDICA (SOP/OTC, MEDICINALI OMEOPATICI) > 50% DEI RICAVI

Qualora il contribuente abbia indicato di derivare più del 50% dei ricavi da "Medicinali senza ricetta medica (SOP/OTC, medicinali omeopatici)", l'indicatore è **applicato** e il punteggio è pari a 1.

TIPOLOGIA DELL'OFFERTA: PRODOTTI ERBORISTICI E INTEGRATORI ALIMENTARI > 50% DEI RICAVI

Qualora il contribuente abbia indicato di derivare più del 50% dei ricavi da "Prodotti erboristici e integratori alimentari", l'indicatore è **applicato** e il punteggio è pari a 1.

TIPOLOGIA DELL'OFFERTA: PRODUZIONE CONTO PROPRIO DI AUSILI ORTOPEDICI (TUTORI CORRETTIVI, BUSTI, SCARPE ORTOPEDICHE, PLANTARI, ECC.) > 50% DEI RICAVI

Qualora il contribuente abbia indicato di derivare più del 50% dei ricavi da "Produzione conto proprio di ausili ortopedici (tutori correttivi, busti, scarpe ortopediche, plantari, ecc.)", l'indicatore è **applicato** e il punteggio è pari a 1.

TIPOLOGIA DELL'OFFERTA: ASSISTENZA TECNICA DOMICILIARE > 50% DEI RICAVI

Qualora il contribuente abbia indicato di derivare più del 50% dei ricavi da "Assistenza tecnica domiciliare", l'indicatore è **applicato** e il punteggio è pari a 1.

TIPOLOGIA DELL'OFFERTA: NOLEGGIO DI APPARECCHI MEDICALI/ELETTROMEDICALI > 50% DEI RICAVI

Qualora il contribuente abbia indicato di derivare più del 50% dei ricavi da "Noleggio di apparecchi medicali/elettromedicali", l'indicatore è **applicato** e il punteggio è pari a 1.

TIPOLOGIA DELL'OFFERTA: NOLEGGIO DI AUSILI PER LA RIABILITAZIONE E/O PER LA MOBILITÀ PERSONALE > 50% DEI RICAVI

Qualora il contribuente abbia indicato di derivare più del 50% dei ricavi da "Noleggio di ausili per la riabilitazione e/o per la mobilità personale", l'indicatore è **applicato** e il punteggio è pari a 1.

TIPOLOGIA DELL'OFFERTA: RIPARAZIONE E MANUTENZIONE > 50% DEI RICAVI

Qualora il contribuente abbia indicato di derivare più del 50% dei ricavi da "Riparazione e manutenzione", l'indicatore è **applicato** e il punteggio è pari a 1.



TIPOLOGIA DELL'OFFERTA: ALTRI SERVIZI > 50% DEI RICAVI

Qualora il contribuente abbia indicato di derivare più del 50% dei ricavi da "Altri servizi", l'indicatore è **applicato** e il punteggio è pari a 1.



SUB ALLEGATI


SUB ALLEGATO 80.A - ASSEGNAZIONE AI MOB

In fase di applicazione, per l'assegnazione dei contribuenti ai MoB viene utilizzata una combinazione di due tecniche statistiche di tipo multivariato (analisi fattoriali e modelli di mistura finita) che utilizza le seguenti variabili:

Analisi fattoriale	Nome variabile	Descrizione variabile
Funzione informativa	ART_MEDICALI_P	Articoli medicali
	AUSILI_ORTOPEDICI_P	Ausili ortopedici
	QCD_AUSILIO_MOBILITA_SUM_P	Tipologia dell'offerta: Ausili ortopedici su misura
	MERCE_AUSILI_ORTOP_P	Tipologia dell'offerta: Produzione conto proprio di ausili ortopedici (tutori correttivi, busti, scarpe ortopediche, plantari, ecc.)
	QCD_AUSILIO_UDITIVO_P	Tipologia dell'offerta: Ausili uditivi (compresi accessori, batterie, ecc.)
	QCD_AUSILIO_UDITIVO_SUM_P	Tipologia dell'offerta: Ausili uditivi su misura
Livello delle competenze	TEC_ORTOPEDICO_NODIP_N	Addetti all'attività d'impresa: Tecnico ortopedico (Non dipendenti)
	TEC_ORTOPEDICO_DIP_N	Addetti all'attività d'impresa: Tecnico ortopedico (Dipendenti)

Sulla base di tali variabili, il contribuente viene assegnato ad uno o più MoB attraverso l'attribuzione di una probabilità di appartenenza, come descritto nell'**Allegato 90**.

Le matrici ed i vettori per il calcolo delle probabilità di appartenenza ai MoB sono riportati nell'**Allegato 92**.




SUB ALLEGATO 80.B - FUNZIONE "RICAVI PER ADDETTO"

Di seguito viene riportato l'elenco delle variabili e dei coefficienti della funzione di regressione "Ricavi per addetto", con la spiegazione dei coefficienti.

	VARIABILI		COEFFICIENTE	INTERPRETAZIONE DEL COEFFICIENTE STIMATO
INPUT PRODUTTIVI	Valore dei beni strumentali	(*)	0,037972073956319	Un aumento dell'1% della variabile determina un aumento dello 0,04% del Ricavo stimato
	Ammortamenti per beni mobili strumentali	(*)	0,01936377838921	Un aumento dell'1% della variabile determina un aumento dello 0,02% del Ricavo stimato
	Spese per lavoro dipendente al netto dei compensi corrisposti ai soci per l'attività di amministratore	(*)	0,078329258024131	Un aumento dell'1% della variabile determina un aumento dello 0,08% del Ricavo stimato
	Costo del venduto e per la produzione di servizi	(*)	0,647451908029977	Un aumento dell'1% della variabile determina un aumento dello 0,65% del Ricavo stimato
	Costo per servizi al netto dei compensi corrisposti ai soci per l'attività di amministratore (società ed enti soggetti all'Ires) + Canoni per beni mobili acquisiti in dipendenza di contratti di locazione non finanziaria e di noleggio	(*)	0,147045765754584	Un aumento dell'1% della variabile determina un aumento dello 0,15% del Ricavo stimato



	VARIABILI	COEFFICIENTE	INTERPRETAZIONE DEL COEFFICIENTE STIMATO
VARIABILI STRUTTURALI	Coefficiente di servizio commerciale	0,036740033905616	Un aumento dell'1% della variabile determina un aumento dello 0,04% del Ricavo stimato
	Multipunto	0,026689032824271	La condizione di 'Multipunto' determina un aumento del 2,67% del Ricavo stimato
	Quota giornate Apprendisti	-0,054584836195979	Un apprendista presenta una produttività inferiore del 5,46% in termini di Ricavo stimato
	Altri dati: Ricavi derivanti da convenzioni	0,002382987176684 (*)	Un aumento dell'1% della variabile determina un aumento dello 0,002% del Ricavo stimato
	Tipologia dell'offerta: Riparazione e manutenzione/100	0,146671278402262	Un aumento dell'1% della variabile determina un aumento dello 0,15% del Ricavo stimato
	Altri dati: Acquisto delle merci da produttori/100	0,00777550161099	Un aumento dell'1% della variabile determina un aumento dello 0,01% del Ricavo stimato
MODELLI DI BUSINESS (MoB)	Probabilità di appartenenza al MoB 1 — Punti vendita al dettaglio che presentano un assortimento prevalentemente ampio e diversificato	-0,030630163481817	L'appartenenza al MoB determina una diminuzione del 3,06% del Ricavo stimato



	VARIABILI		COEFFICIENTE	INTERPRETAZIONE DEL COEFFICIENTE STIMATO
	Probabilità di appartenenza al MoB 2 — Punti vendita al dettaglio che presentano un assortimento costituito prevalentemente da ausili ortopedici di serie		-0,013590882657634	L'appartenenza al MoB determina una diminuzione dell'1,36% del Ricavo stimato
	Probabilità di appartenenza al MoB 5 — Punti vendita al dettaglio che presentano un assortimento costituito prevalentemente da ausili uditivi		0,192897493003283	L'appartenenza al MoB determina un aumento del 19,29% del Ricavo stimato
VARIABILI TERRITORIALI	Territorialità del livello dei canoni di locazione degli immobili definita su dati dell'Osservatorio sul Mercato Immobiliare (OMI), a livello comunale		0,06086667938448	La localizzazione nei comuni a più alto livello secondo la territorialità considerata determina un aumento del 6,09% del Ricavo stimato
	Territorialità del livello del reddito medio imponibile ai fini dell'addizionale IRPEF, a livello comunale		0,19758923495193	La localizzazione nei comuni a più alto livello secondo la territorialità considerata determina un aumento del 19,76% del Ricavo stimato
	Territorialità del commercio a livello comunale relativa ai gruppi 1 o 4		-0,0266661518437198	L'appartenenza ai gruppi territoriali considerati determina una diminuzione del 2,67% del Ricavo stimato
MISURE DI CICLO DI SETTORE	Andamento della media dei ricavi del settore, distinto per Territorialità del commercio a livello comunale		0,065885168986067	Una diminuzione dell'1% della variabile di ciclo economico determina una flessione dello 0,07% del Ricavo stimato



VARIABILI	INTERPRETAZIONE DEL COEFFICIENTE STIMATO	COEFFICIENTE
ECONOMIE DI SCALA E/O SOSTITUZIONE	(Valore dei beni strumentali) x (Spese per lavoro dipendente al netto dei compensi corrisposti ai soci per l'attività di amministratore)	—0,000990590589022 (***)
INTERCETTA	Valore dell'intercetta del modello di stima	1,380507378295564
Coefficiente di rivalutazione		1,009072218595553
Coefficiente individuale	Vedasi Allegato 91	

(*) Le variabili contabili (XC) sono utilizzate in stima come $LN[1+XC/(N^{\circ}addetti \times 1.000)]$

(**) Le variabili numeriche (XN) sono utilizzate in stima come $LN[1+XN/(N^{\circ}addetti)]$

(***) La variabile relativa al numero degli addetti è utilizzata in stima come $LN(1+N^{\circ}addetti)$

(****) Ciascuna variabile (XS) del prodotto è utilizzata in stima come $LN(1+XS)$

Le variabili dipendenti sono utilizzate in stima come $LN[1+YC/(N^{\circ}addetti \times 1.000)]$, dove: YC è uguale a Ricavi oppure Compensi oppure Valore aggiunto.


Le misure di ciclo settoriale relative al periodo di imposta di applicazione saranno pubblicate con apposito Decreto ai sensi dell'art. 9-bis comma 2 del DL 50 del 24 aprile 2017 convertito nella Legge n. 96 del 21 giugno 2017.



SUB ALLEGATO 80.C - FUNZIONE "VALORE AGGIUNTO PER ADDETTO"

Di seguito viene riportato l'elenco delle variabili e dei coefficienti della funzione di regressione "Valore aggiunto per addetto", con la spiegazione dei coefficienti.

	VARIABILI		COEFFICIENTE	INTERPRETAZIONE DEL COEFFICIENTE STIMATO
INPUT PRODUTTIVI	Valore dei beni strumentali	(*)	0,103947322126216	Un aumento dell'1% della variabile determina un aumento dello 0,10% del VA stimato
	Ammortamenti per beni mobili strumentali	(*)	0,064605233953078	Un aumento dell'1% della variabile determina un aumento dello 0,06% del VA stimato
	Canoni relativi a beni immobili	(*)	-0,039761072251657	Un aumento dell'1% della variabile determina una diminuzione dello 0,04% del VA stimato
	Spese per lavoro dipendente al netto dei compensi corrisposti ai soci per l'attività di amministratore	(*)	0,241014641062134	Un aumento dell'1% della variabile determina un aumento dello 0,24% del VA stimato
	Quota dei Collaboratori familiari e dei Soci, escluso il primo, e/o associati		0,218100433700224	Un aumento dell'1% della variabile determina un aumento dello 0,22% del VA stimato
	Costo del venduto e per la produzione di servizi	(*)	0,29211039413764	Un aumento dell'1% della variabile determina un aumento dello 0,29% del VA stimato



VARIABILI	VARIABILI	COEFFICIENTE	INTERPRETAZIONE DEL COEFFICIENTE STIMATO
	Costo per servizi al netto dei compensi corrisposti ai soci per l'attività di amministratore (società ed enti soggetti all'Ires) + Canoni per beni mobili acquisiti in dipendenza di contratti di locazione non finanziaria e di noleggio	0,113411710493278	Un aumento dell'1% della variabile determina un aumento dello 0,11% del VA stimato
	Quota giornate Apprendisti	-0,171585727131715	Un apprendista presenta una produttività inferiore del 17,16% in termini di VA stimato
VARIABILI STRUTTURALI	Altri dati: Ricavi derivanti da convenzioni	0,019535401721326	Un aumento dell'1% della variabile determina un aumento dello 0,02% del VA stimato
	Tipologia dell'offerta: Riparazione e manutenzione/100	0,440341777485462	Un aumento dell'1% della variabile determina un aumento dello 0,44% del VA stimato
MODELLI DI BUSINESS (MoB)	Probabilità di appartenenza al MoB 1 — Punti vendita al dettaglio che presentano un assortimento prevalentemente ampio e diversificato	-0,217706750351207	L'appartenenza al MoB determina una diminuzione del 21,77% del VA stimato
	Probabilità di appartenenza al MoB 2 — Punti vendita al dettaglio che presentano un assortimento costituito prevalentemente da ausili ortopedici di serie	-0,062353323809163	L'appartenenza al MoB determina una diminuzione del 6,24% del VA stimato



	VARIABILI		COEFFICIENTE	INTERPRETAZIONE DEL COEFFICIENTE STIMATO
	Probabilità di appartenenza al MoB 4 — Punti vendita al dettaglio che presentano un assortimento costituito prevalentemente da articoli medicali		-0,070567523569273	L'appartenenza al MoB determina una diminuzione del 7,06% del VA stimato
	Probabilità di appartenenza al MoB 5 — Punti vendita al dettaglio che presentano un assortimento costituito prevalentemente da ausili uditivi		0,39040099438353	L'appartenenza al MoB determina un aumento del 39,04% del VA stimato
VARIABILI TERRITORIALI	Territorialità del livello del reddito medio imponibile ai fini dell'addizionale IRPEF, a livello comunale		0,543003350478181	La localizzazione nei comuni a più alto livello secondo la territorialità considerata determina un aumento del 54,30% del VA stimato
	Territorialità del commercio a livello comunale relativa ai gruppi 1 o 4		-0,078774167507669	L'appartenenza ai gruppi territoriali considerati determina una diminuzione del 7,88% del VA stimato
MISURE DI CICLO DI SETTORE	Tasso di occupazione a livello regionale		0,004588658353752	Una diminuzione di un punto della variabile determina una flessione dello 0,46% del VA stimato
	Andamento della media dei ricavi del settore, distinto per Territorialità del commercio a livello comunale		0,265964354374819	Una diminuzione dell'1% della variabile di ciclo economico determina una flessione dello 0,27% del VA stimato



VARIABILI	COEFFICIENTE	INTERPRETAZIONE DEL COEFFICIENTE STIMATO
ECONOMIE DI SCALA E/O SOSTITUZIONE (Valore dei beni strumentali) x (Spese per lavoro dipendente al netto dei compensi corrisposti ai soci per l'attività di amministratore)	(***) -0,002166030428174	Un aumento dell'1% della variabile determina una diminuzione dello 0,002% del VA stimato
INTERCETTA Valore dell'intercetta del modello di stima	0,532334163084812	
Coefficiente di rivalutazione	1,042878760487348	
Coefficiente individuale Vedasi Allegato 91		

(*) Le variabili contabili (XC) sono utilizzate in stima come $LN[1+XC/(N^{\circ}addetti \times 1.000)]$


(**) Le variabili numeriche (XN) sono utilizzate in stima come $LN[1+XN/(N^{\circ}addetti)]$

(***) La variabile relativa al numero degli addetti è utilizzata in stima come $LN(1+N^{\circ}addetti)$

(****) Ciascuna variabile (XS) del prodotto è utilizzata in stima come $LN(1+XS)$

Le variabili dipendenti sono utilizzate in stima come $LN[1+YC/(N^{\circ}addetti \times 1.000)]$, dove: YC è uguale a Ricavi oppure Compensi oppure Valore aggiunto.

Le misure di ciclo settoriale relative al periodo di imposta di applicazione saranno pubblicate con apposito Decreto ai sensi dell'art. 9-bis comma 2 del DL 50 del 24 aprile 2017 convertito nella Legge n. 96 del 21 giugno 2017.



SUB ALLEGATO 80.D - FORMULE DELLE VARIABILI E DEGLI INDICATORI

Di seguito sono riportate le formule delle variabili e degli indicatori economico-contabili utilizzati nell'ISA BM42U:

Addetti ¹⁷ (ditte individuali) = Titolare + Numero dipendenti + Numero collaboratori coordinati e continuativi che prestano attività prevalentemente nell'impresa + Numero collaboratori dell'impresa familiare e coniuge dell'azienda coniugale + Numero familiari diversi che prestano attività nell'impresa + Numero associati in partecipazione.

Addetti (società) = Numero dipendenti + Numero collaboratori coordinati e continuativi che prestano attività prevalentemente nell'impresa + Numero familiari diversi che prestano attività nell'impresa + Numero associati in partecipazione + Numero soci amministratori + Numero soci non amministratori + Numero amministratori non soci.

Ammortamenti per beni mobili strumentali, al netto dei beni di costo unitario non superiore a 516,46 euro = Ammortamenti per beni mobili strumentali - Spese per l'acquisto di beni strumentali mobili di costo unitario non superiore a 516,46 euro.

Andamento della media dei ricavi del settore, distinto per Territorialità del commercio

Tale indicatore è differenziato per gruppo della Territorialità del commercio ¹⁸ a livello comunale.

La variabile è la media, per tutte le unità locali compilate, dei singoli indicatori territoriali.

Un'unità locale è compilata se il comune dell'unità locale è compilato.

Se non risulta compilata alcuna unità locale occorre far riferimento al comune del domicilio fiscale qualora presente.

Articoli medicali = Tipologia dell'offerta: Strumenti e apparecchi medicali elettronici/computerizzati + Tipologia dell'offerta: Altri strumenti e apparecchi medicali + Tipologia dell'offerta: Prodotti per la medicazione, sterilizzazione e disinfezione (cotone, garze, bende, ecc.) + Tipologia dell'offerta: Altri prodotti sanitari non ortopedici.


Ausili ortopedici = Tipologia dell'offerta: Ausili per la mobilità personale (stampelle, carrozzelle, ecc.) + Tipologia dell'offerta: Protesi ortopediche (di arto superiore o inferiore, protesi mano, ecc.) + Tipologia dell'offerta: Ortesi (collari cervicali, busti, plantari, rialzi, ecc.) + Tipologia dell'offerta: Calzature ortopediche + Tipologia dell'offerta: Prodotti elastocompressivi (calze elastiche, bendaggi elastici, ecc.) + Tipologia dell'offerta: Altri ausili ortopedici di serie.

Coefficiente di servizio commerciale = Addetti / Totale locali per la vendita e l'esposizione interna della merce.

Costi produttivi = Costo del venduto e per la produzione di servizi + Costo per servizi - Compensi corrisposti ai soci per l'attività di amministratore (società ed enti soggetti all'IRES) + Canoni per beni mobili acquisiti in dipendenza di

¹⁷ Il titolare è pari a uno. Il numero collaboratori dell'impresa familiare e coniuge dell'azienda coniugale, il numero familiari diversi che prestano attività nell'impresa, il numero associati in partecipazione, il numero soci amministratori e il numero soci non amministratori sono pari alla relativa percentuale di lavoro prestato diviso 100. Il numero collaboratori coordinati e continuativi che prestano attività prevalentemente nell'impresa, il numero amministratori non soci e il titolare sono rideterminati in base alla durata dell'attività pari al numero di mesi di attività nel corso del periodo di imposta diviso 12. Il numero addetti non può essere inferiore a ("Numero di mesi di attività nel corso del periodo di imposta" diviso 12).

¹⁸ I criteri e le conclusioni dello studio sono riportati nell'apposito Decreto Ministeriale.



contratti di locazione non finanziaria e di noleggio + Spese per lavoro dipendente e per altre prestazioni diverse da lavoro dipendente afferenti l'attività dell'impresa - Compensi corrisposti ai soci per l'attività di amministratore (società di persone).

Costi residuali di gestione = Oneri diversi di gestione ed altre componenti negative - Perdite su crediti - Utili spettanti agli associati in partecipazione con apporti di solo lavoro - Maggiorazioni fiscali - Componenti negativi derivanti da trasferimenti di azienda o di rami di azienda - Minusvalenze derivanti da operazioni di riconversione produttiva, ristrutturazione o ridimensionamento produttivo, espropri o nazionalizzazioni di beni, alienazione di beni non strumentali all'attività produttiva - Quote di accantonamento annuale al TFR per forme pensionistiche complementari e somme erogate agli iscritti ai fondi di previdenza del personale dipendente - Oneri per imposte e tasse.

Costi totali = Costi produttivi + Oneri diversi di gestione ed altre componenti negative - Perdite su crediti - Utili spettanti agli associati in partecipazione con apporti di solo lavoro - Maggiorazioni fiscali - Componenti negativi derivanti da trasferimenti di azienda o di rami di azienda - Minusvalenze derivanti da operazioni di riconversione produttiva, ristrutturazione o ridimensionamento produttivo, espropri o nazionalizzazioni di beni, alienazione di beni non strumentali all'attività produttiva - Quote di accantonamento annuale al TFR per forme pensionistiche complementari e somme erogate agli iscritti ai fondi di previdenza del personale dipendente - Oneri per imposte e tasse.

Costo del venduto e per la produzione di servizi¹⁹ = [Esistenze iniziali relative a merci, prodotti finiti, materie prime e sussidiarie, semilavorati e ai servizi non di durata ultrannuale + Costi per l'acquisto di materie prime, sussidiarie, semilavorati e merci e per la produzione di servizi - Beni distrutti o sottratti relativi a materie prime, sussidiarie, semilavorati, merci e prodotti finiti] - Rimanenze finali relative a merci, prodotti finiti, materie prime e sussidiarie, semilavorati e ai servizi non di durata ultrannuale.

Decumulo delle scorte²⁰ = [(Esistenze iniziali relative a merci, prodotti finiti, materie prime e sussidiarie, semilavorati e ai servizi non di durata ultrannuale - Rimanenze finali relative a merci, prodotti finiti, materie prime e sussidiarie, semilavorati e ai servizi non di durata ultrannuale)] / [(Costi per l'acquisto di materie prime, sussidiarie, semilavorati e merci e per la produzione di servizi relativi al periodo di imposta (t-1) + Costi per l'acquisto di materie prime, sussidiarie, semilavorati e merci e per la produzione di servizi relativi al periodo di imposta (t-2)) / 2].

Dipendenti a tempo parziale e apprendisti = Dipendenti a tempo parziale, assunti con contratto di lavoro intermittente, di lavoro ripartito, con contratto di inserimento, a termine, lavoratori a domicilio, personale con contratto di somministrazione di lavoro + Apprendisti.

Durata delle scorte = [(Esistenze iniziali relative a merci, prodotti finiti, materie prime e sussidiarie, semilavorati e ai servizi non di durata ultrannuale + Rimanenze finali relative a merci, prodotti finiti, materie prime e sussidiarie, semilavorati e ai servizi non di durata ultrannuale) / 2] × 365 / (Costo del venduto e per la produzione di servizi).

¹⁹ Ad esclusione dell'utilizzo nell'ambito dell'indicatore elementare di anomalia relativo al "costo del venduto e per la produzione di servizi", se la variabile è minore di zero, viene posta uguale a zero.

²⁰ Quando il denominatore dell'indicatore "Decumulo delle scorte" è nullo, l'indicatore non è applicato.



Giornate retribuite dichiarate ai fini UNIEMENS-INPS = Numero giorni retribuiti nella qualifica. Il calcolo viene dapprima effettuato per ogni dipendente dell'azienda utilizzando un limite massimo di 312 giornate retribuite. Successivamente si calcola il numero complessivo di giornate retribuite per ciascuna azienda sommando le giornate retribuite di tutti i relativi dipendenti. Il calcolo viene effettuato escludendo i lavoratori con codice qualifica 'Z' ("lavoratori esclusi da contribuzione INPS previdenziale ed assistenziale, OTD o OTI dipendente di azienda agricola in genere ovvero OTD dipendente da cooperativa Legge 240/84") e i lavoratori con codice qualifica '4' o '5' afferenti agli apprendisti.

Giornate retribuite dichiarate nel modello CU = (Numero di giorni per i quali spettano le detrazioni di lavoro dipendente) x 312 diviso 365. Il calcolo viene dapprima effettuato per ogni dipendente del sostituto d'imposta imponendo un limite massimo di 312 giornate retribuite. Successivamente si calcola il numero complessivo di giornate retribuite per ciascun sostituto di imposta sommando le giornate retribuite di tutti i relativi dipendenti. Il calcolo viene effettuato solo per i sostituti d'imposta che non hanno compilato la Sezione 3 "INPS Gestione separata parasubordinati" del modello CU ovvero quelli che non hanno dichiarato collaboratori coordinati e continuativi.

Margine operativo lordo = Valore aggiunto - (Spese per lavoro dipendente e per altre prestazioni diverse da lavoro dipendente afferenti l'attività dell'impresa - Spese per prestazioni rese da professionisti esterni - Compensi corrisposti ai soci per l'attività di amministratore (società di persone)).

Multipunto = 1 se i Locali per la vendita e l'esposizione interna della merce sono compilati in più di una unità locale; altrimenti assume valore uguale a zero.

Numero dipendenti = (Numero delle giornate retribuite - Numero delle giornate di sospensione, C.I.G. e simili del personale dipendente) diviso 312.

Oneri finanziari netti = Interessi e altri oneri finanziari - Risultato della gestione finanziaria.

Quota dei Collaboratori familiari e dei Soci, escluso il primo, e/o associati = [Numero collaboratori dell'impresa familiare e coniuge dell'azienda coniugale + Numero familiari diversi che prestano attività nell'impresa + Numero associati in partecipazione + (Numero soci amministratori + Numero soci non amministratori) escluso il primo socio²¹]/(Addetti).

Quota giornate Apprendisti = (Numero giornate retribuite apprendisti)/(Addetti x 312).

Reddito = Risultato ordinario + Altri proventi considerati ricavi di cui alla lettera f) dell'art. 85, comma 1, del TUIR + Altri proventi e componenti positivi - Oneri diversi di gestione ed altre componenti negative di cui componenti negativi derivanti da trasferimenti di azienda o di rami di azienda - Oneri diversi di gestione ed altre componenti negative di cui minusvalenze derivanti da operazioni di riconversione produttiva, ristrutturazione o ridimensionamento produttivo, espropri o nazionalizzazioni di beni, alienazione di beni non strumentali all'attività produttiva.

Reddito operativo = Margine operativo lordo - Ammortamenti - Accantonamenti.

²¹Il primo socio è rideterminato in base alla durata dell'attività pari al numero di mesi dell'attività nel corso del periodo d'imposta diviso 12. La somma del numero soci non può essere inferiore a ("Numero di mesi di attività nel corso del periodo d'imposta" diviso 12).



Ricavi = Ricavi di cui ai commi 1 (Lett. a) e b)) e 2 dell'art. 85 del TUIR + (Altri proventi considerati ricavi - Altri proventi considerati ricavi di cui alla lettera f) dell'art. 85, comma 1, del TUIR) + Rimanenze finali relative ad opere, forniture e servizi di durata ultrannuale - Esistenze iniziali relative ad opere, forniture e servizi di durata ultrannuale + Ulteriori componenti positivi per migliorare il profilo di affidabilità.

Risultato ordinario = Reddito operativo + Risultato della gestione finanziaria - Interessi e altri oneri finanziari + Incrementi di immobilizzazioni per lavori interni.

Tasso di occupazione a livello regionale

La variabile è la media, per tutte le unità locali compilate, dei singoli indicatori regionali.

Un'unità locale è compilata se il comune dell'unità locale è compilato.

Se non risulta compilata alcuna unità locale occorre far riferimento al comune del domicilio fiscale qualora presente.

Territorialità del commercio a livello comunale ²²

La territorialità è applicata a livello comunale.

Gruppo 1 - Aree con livelli di benessere e scolarizzazione molto bassi ed attività economiche legate prevalentemente al commercio di tipo tradizionale;

Gruppo 2 - Aree con elevata dotazione di servizi commerciali specialmente tradizionali; livello di benessere medio;

Gruppo 3 - Aree ad alto livello di benessere, con un tessuto produttivo industriale e una rete commerciale prevalentemente tradizionale;

Gruppo 4 - Aree a basso livello di benessere, minor scolarizzazione e rete distributiva tradizionale;

Gruppo 5 - Aree con benessere molto elevato, in aree urbane e metropolitane fortemente terziarizzate e sviluppate, con una rete distributiva molto evoluta;

Gruppo 6 - Aree di medio-piccole dimensioni con una marcata presenza di grandi superfici commerciali, con alto livello di benessere e un sistema economico-produttivo evoluto;

Gruppo 7 - Aree con livello medio di benessere, con un sistema produttivo prevalentemente industriale e con una rete distributiva poco modernizzata.

Il valore del gruppo territoriale di riferimento è calcolato come rapporto tra il numero delle unità locali compilate che appartengono al gruppo territoriale di riferimento e il numero totale delle unità locali compilate.

Una unità locale è compilata se è compilato il comune dell'unità locale.

Se non risulta compilata alcuna unità locale occorre far riferimento al comune del domicilio fiscale qualora presente.

Territorialità del livello dei canoni di locazione degli immobili definita su dati dell'Osservatorio sul Mercato Immobiliare (OMI) riferiti all'anno 2018 ²³

La territorialità del livello dei canoni di locazione degli immobili differenzia il territorio nazionale sulla base dei valori delle locazioni degli immobili per comune. La variabile è la media, per tutte le unità locali compilate, dei singoli indicatori territoriali.

Un'unità locale è compilata se il comune dell'unità locale è compilato.

Se non risulta compilata alcuna unità locale occorre far riferimento al comune del domicilio fiscale qualora presente.

²²I criteri e le conclusioni dello studio sono riportati nell'apposito Decreto Ministeriale.

²³I criteri e le conclusioni dello studio sono riportati nell'apposito Decreto Ministeriale.



Territorialità del livello del reddito medio imponibile ai fini dell'addizionale IRPEF, a livello comunale definita su dati del Dipartimento delle Finanze riferiti ai periodi d'imposta 2016 e 2017 ²⁴

La territorialità del livello del reddito differenzia il territorio nazionale sulla base del livello del reddito per comune.

La variabile è la media, per tutte le unità locali compilate, dei singoli indicatori territoriali.

Un'unità locale è compilata se il comune dell'unità locale è compilato.

Se non risulta compilata alcuna unità locale occorre far riferimento al comune del domicilio fiscale qualora presente.

Totale locali per la vendita e l'esposizione interna della merce = Somma dei metri quadri dei locali per la vendita e l'esposizione interna della merce per tutte le unità locali.

Valore aggiunto = Ricavi - [(Costo del venduto e per la produzione di servizi) + (Costo per servizi - Compensi corrisposti ai soci per l'attività di amministratore (società ed enti soggetti all'IRES)) + Costo per il godimento di beni di terzi (canoni di locazione finanziaria e non finanziaria, di noleggio, ecc.) + Spese per prestazioni rese da professionisti esterni + (Oneri diversi di gestione ed altre componenti negative - Utili spettanti agli associati in partecipazione con apporti di solo lavoro - Maggiorazioni fiscali - Componenti negativi derivanti da trasferimenti di azienda o di rami di azienda - Minusvalenze derivanti da operazioni di riconversione produttiva, ristrutturazione o ridimensionamento produttivo, espropri o nazionalizzazioni di beni, alienazione di beni non strumentali all'attività produttiva)].

Valore dei beni strumentali = La variabile è rideterminata in base alla durata dell'attività pari al numero di mesi di attività nel corso del periodo di imposta diviso 12.

Valore dei beni strumentali mobili in proprietà, al netto dei beni di costo unitario non superiore a 516,46 euro = Valore dei beni strumentali - Valore relativo a beni acquisiti in dipendenza di contratti di locazione finanziaria - Spese per l'acquisto di beni strumentali mobili di costo unitario non superiore a 516,46 euro.

²⁴I criteri e le conclusioni dello studio sono riportati nell'apposito Decreto Ministeriale.

