


Fondo FSE - Riparto a favore delle regioni del SALDO,
per annualità ed esito regionale


	Totale	Anagrafica	Digitalizzazione e conservazione	Consenso-Canali	Campagna di comunicazione	Interoperabilità
2018	4.000.000,00	800.000,00	2.800.000,00	200.000,00	-	200.000,00
2019	53.312.000,00	-	43.520.000,00	1.088.000,00	544.000,00	8.160.000,00
2020	94.080.000,00	-	76.800.000,00	1.920.000,00	960.000,00	14.400.000,00
2021	11.956.000,00	-	9.760.000,00	244.000,00	122.000,00	1.830.000,00
2018-2021	163.348.000,00	800.000,00	132.880.000,00	3.452.000,00	1.626.000,00	24.590.000,00

E.1 E.2 E.3 E.4 E.5


Regioni	% Riparto per regione	QUOTE DA EROGARE (Anno 2018)										
		totale Saldo		Saldo per ciascun esito positivo						Interoperabilità		
		A	B	Anagrafica	Digitalizzazione e conservazione	Consenso-Canali	Campagna di comunicazione	Interoperabilità	E.1*A	E.2*A	E.3*A	E.4*A
010 - Piemonte	7,09%	283.586,76	56.717,35	198.510,73	14.179,34	14.179,34	14.179,34					14.179,34
020 - Valle d'Aosta	0,71%	28.586,16	5.717,23	20.010,31	1.429,31	1.429,31	1.429,31					1.429,31
030 - Lombardia	16,00%	640.032,29	128.006,46	448.022,60	32.001,61	32.001,61	32.001,61					32.001,61
041 - PA Bolzano												
042 - PA Trento												
050 - Veneto	8,00%	319.846,56	63.969,31	223.892,59	15.992,33	15.992,33	15.992,33					15.992,33
060 - Friuli Venezia Giulia	2,36%	94.571,52	18.914,30	66.200,06	4.728,58	4.728,58	4.728,58					4.728,58
070 - Liguria	2,86%	114.472,10	22.894,42	80.130,47	5.723,61	5.723,61	5.723,61					5.723,61
080 - Emilia Romagna	7,22%	288.778,31	57.755,66	202.144,82	14.438,92	14.438,92	14.438,92					14.438,92
090 - Toscana	6,16%	246.530,03	49.306,01	172.571,02	12.326,50	12.326,50	12.326,50					12.326,50
100 - Umbria	1,84%	73.728,51	14.745,70	51.609,96	3.686,43	3.686,43	3.686,43					3.686,43
110 - Marche	2,84%	113.447,15	22.689,43	79.413,00	5.672,36	5.672,36	5.672,36					5.672,36
120 - Lazio	9,57%	382.872,87	76.574,57	268.011,01	19.143,64	19.143,64	19.143,64					19.143,64
130 - Abruzzo	2,49%	99.642,99	19.928,60	69.750,10	4.982,15	4.982,15	4.982,15					4.982,15
140 - Molise	0,99%	39.462,78	7.892,56	27.623,95	1.973,14	1.973,14	1.973,14					1.973,14
150 - Campania	9,34%	373.464,80	74.692,96	261.425,36	18.673,24	18.673,24	18.673,24					18.673,24
160 - Puglia	6,65%	265.873,77	53.174,75	186.111,64	13.293,69	13.293,69	13.293,69					13.293,69
170 - Basilicata	1,37%	54.902,00	10.980,40	38.431,40	2.745,10	2.745,10	2.745,10					2.745,10
180 - Calabria	3,38%	135.067,40	27.013,48	94.547,18	6.753,37	6.753,37	6.753,37					6.753,37
190 - Sicilia	8,15%	325.866,55	65.173,31	228.106,59	16.293,33	16.293,33	16.293,33					16.293,33
200 - Sardegna	2,98%	119.267,47	23.853,49	83.487,23	5.963,37	5.963,37	5.963,37					5.963,37
TOTALE	100,00%	4.000.000,00	800.000,00	2.800.000,00	200.000,00	200.000,00	200.000,00				-	200.000,00



Regioni	% Riparto per regione	QUOTE DA EROGARE (Anno 2019)						
		totale Saldo	Saldo per ciascun esito positivo				Interoperabilità	
			Anagrafica	Digitalizzazione e conservazione	Consenso-Canali	Campagna di comunicazione		
A	B	E.1*A	E.2*A	E.3*A	E.4*A	E.5*A		
010 - Piemonte	7,09%	3.779.644,32	-	3.085.423,94	77.135,60	38.567,80	578.516,99	
020 - Valle d'Aosta	0,71%	380.996,34	-	311.017,42	7.775,44	3.887,72	58.315,77	
030 - Lombardia	16,00%	8.530.350,32	-	6.963.551,28	174.088,78	87.044,39	1.305.665,87	
041 - PA Bolzano								
042 - PA Trento								
050 - Veneto	8,00%	4.262.914,90	-	3.479.930,53	86.998,26	43.499,13	652.486,97	
060 - Friuli Venezia Giulia	2,36%	1.260.449,15	-	1.028.938,09	25.723,45	12.861,73	192.925,89	
070 - Liguria	2,86%	1.525.684,12	-	1.245.456,42	31.136,41	15.568,21	233.523,08	
080 - Emilia Romagna	7,22%	3.848.837,33	-	3.141.908,02	78.547,70	39.273,85	589.107,75	
090 - Toscana	6,16%	3.285.752,23	-	2.682.246,72	67.056,17	33.528,08	502.921,26	
100 - Umbria	1,84%	982.653,59	-	802.166,19	20.054,16	10.027,08	150.406,16	
110 - Marche	2,84%	1.512.023,58	-	1.234.304,97	30.857,62	15.428,81	231.432,18	
120 - Lazio	9,57%	5.102.929,59	-	4.165.656,81	104.141,42	52.070,71	781.060,65	
130 - Abruzzo	2,49%	1.328.041,82	-	1.084.115,77	27.102,89	13.551,45	203.271,71	
140 - Molise	0,99%	525.959,96	-	429.355,07	10.733,88	5.366,94	80.504,08	
150 - Campania	9,34%	4.977.538,81	-	4.063.296,98	101.582,43	50.791,21	761.868,18	
160 - Puglia	6,65%	3.543.565,53	-	2.892.706,56	72.317,66	36.158,83	542.382,48	
170 - Basilicata	1,37%	731.733,91	-	597.333,81	14.933,35	7.466,67	112.000,09	
180 - Calabria	3,38%	1.800.178,28	-	1.469.533,29	36.738,33	18.369,17	275.537,49	
190 - Sicilia	8,15%	4.343.149,40	-	3.545.428,09	88.635,70	44.317,85	664.767,77	
200 - Sardegna	2,98%	1.589.596,82	-	1.297.630,06	32.440,75	16.220,38	243.305,64	
TOTALE	100,00%	53.312.000,00	-	43.520.000,00	1.088.000,00	544.000,00	8.160.000,00	



Regioni	% Riparto per regione	QUOTE DA EROGARE (Anno 2020)						
		totale Saldo	Anagrafica	Saldo per ciascun esito positivo				Interoperabilità
				Digitalizzazione e conservazione	Consenso-Canali	Campagna di comunicazione		
A	B	E.1*A	E.2*A	E.3*A	E.4*A	E.5*A		
010 - Piemonte	7,09%	6.669.960,57			5.444.865,77	136.121,64	68.060,82	1.020.912,33
020 - Valle d'Aosta	0,71%	672.346,47			548.854,27	13.721,36	6.860,68	102.910,18
030 - Lombardia	16,00%	15.053.559,39			12.288.619,91	307.215,50	153.607,75	2.304.116,23
041 - PA Bolzano								
042 - PA Trento								
050 - Veneto	8,00%	7.522.791,00			6.141.053,88	153.526,35	76.763,17	1.151.447,60
060 - Friuli Venezia Giulia	2,36%	2.224.322,04			1.815.773,09	45.394,33	22.697,16	340.457,46
070 - Liguria	2,86%	2.692.383,73			2.197.864,27	54.946,61	27.473,30	412.099,55
080 - Emilia Romagna	7,22%	6.792.065,87			5.544.543,56	138.613,59	69.306,80	1.039.601,92
090 - Toscana	6,16%	5.798.386,29			4.733.376,56	118.334,41	59.167,21	887.508,11
100 - Umbria	1,84%	1.734.094,57			1.415.587,40	35.389,69	17.694,84	265.422,64
110 - Marche	2,84%	2.668.276,91			2.178.185,23	54.454,63	27.227,32	408.409,73
120 - Lazio	9,57%	9.005.169,87			7.351.159,08	183.778,98	91.889,49	1.378.342,33
130 - Abruzzo	2,49%	2.343.603,21			1.913.145,48	47.828,64	23.914,32	358.714,78
140 - Molise	0,99%	928.164,64			757.685,42	18.942,14	9.471,07	142.066,02
150 - Campania	9,34%	8.783.892,01			7.170.524,09	179.263,10	89.631,55	1.344.473,27
160 - Puglia	6,65%	6.253.350,94			5.104.776,28	127.619,41	63.809,70	957.145,55
170 - Basilicata	1,37%	1.291.295,14			1.054.118,48	26.352,96	13.176,48	197.647,22
180 - Calabria	3,38%	3.176.785,20			2.593.294,04	64.832,35	32.416,18	486.242,63
190 - Sicilia	8,15%	7.664.381,30			6.256.637,80	156.415,95	78.207,97	1.173.119,59
200 - Sardegna	2,98%	2.805.170,86			2.289.935,40	57.248,39	28.624,19	429.362,89
TOTALE	100,00%	94.080.000,00	-	-	76.800.000,00	1.920.000,00	960.000,00	14.400.000,00



Regioni	% Riparto per regione	QUOTE DA EROGARE (Anno 2021)							
		totale Saldo	Saldo per ciascun esito positivo					Campagna di comunicazione	Interoperabilità
			Anagrafica	Digitalizzazione e conservazione	Consenso-Canali				
A	B	E.1*A	E.2*A	E.3*A	E.4*A	E.5*A			
010 - Piemonte	7,09%	847.640,82	691.951,69	17.298,79	8.649,40	129.740,94			
020 - Valle d'Aosta	0,71%	85.444,03	69.750,23	1.743,76	871,88	13.078,17			
030 - Lombardia	16,00%	1.913.056,51	1.561.678,78	39.041,97	19.520,99	292.814,77			
041 - PA Bolzano		-							
042 - PA Trento		-							
050 - Veneto	8,00%	956.021,36	780.425,60	19.510,64	9.755,32	146.329,80			
060 - Friuli Venezia Giulia	2,36%	282.674,26	230.754,50	5.768,86	2.884,43	43.266,47			
070 - Liguria	2,86%	342.157,10	279.311,92	6.982,80	3.491,40	52.370,99			
080 - Emilia Romagna	7,22%	863.158,37	704.619,08	17.615,48	8.807,74	132.116,08			
090 - Toscana	6,16%	736.878,26	601.533,27	15.038,33	7.519,17	112.787,49			
100 - Umbria	1,84%	220.374,52	179.897,57	4.497,44	2.248,72	33.730,79			
110 - Marche	2,84%	339.093,52	276.811,04	6.920,28	3.460,14	51.902,07			
120 - Lazio	9,57%	1.144.407,00	934.209,80	23.355,25	11.677,62	175.164,34			
130 - Abruzzo	2,49%	297.832,91	243.128,90	6.078,22	3.039,11	45.586,67			
140 - Molise	0,99%	117.954,26	96.289,19	2.407,23	1.203,62	18.054,22			
150 - Campania	9,34%	1.116.286,28	911.254,10	22.781,35	11.390,68	170.860,14			
160 - Puglia	6,65%	794.696,68	648.731,99	16.218,30	8.109,15	121.637,25			
170 - Basilicata	1,37%	164.102,09	133.960,89	3.349,02	1.674,51	25.117,67			
180 - Calabria	3,38%	403.716,45	329.564,45	8.239,11	4.119,56	61.793,34			
190 - Sicilia	8,15%	974.015,12	795.114,39	19.877,86	9.938,93	149.083,95			
200 - Sardegna	2,98%	356.490,46	291.012,62	7.275,32	3.637,66	54.564,87			
TOTALE	100,00%	11.956.000,00	9.760.000,00	244.000,00	122.000,00	1.830.000,00			

