


CORTE DEI CONTI

CONTO FINANZIARIO RELATIVO ALL'ESERCIZIO 2019


QUADRI RIASSUNTIVI




QUADRO RIASSUNTIVO - PARTE I - ENTRATE					
DENOMINAZIONE	ENTRATE PREVISTE	ENTRATE ACCERTATE	SOMME RISCOSE	SOMME RIMASTE DA RISCOUTERE	
	(a)	(b)	(c)	(d = b - c)	
ENTRATE	396.556.620,18	318.284.229,91	317.042.649,50	1.241.580,41	
ENTRATE EXTRATRIBUTARIE	396.556.620,18	318.284.229,91	317.042.649,50	1.241.580,41	
ENTRATE PROVENIENTI DAL BILANCIO DELLO STATO	311.234.735,00	314.187.461,00	314.168.795,53	18.665,47	
ENTRATE EVENTUALI E DIVERSE	5.830.000,00	4.096.768,91	2.873.853,97	1.222.914,94	
PARTITE DI GIRO	0,00	0,00	0,00	0,00	
AVANZO DI AMMINISTRAZIONE	79.491.885,18	0,00	0,00	0,00	
TOTALE	396.556.620,18	318.284.229,91	317.042.649,50	1.241.580,41	




QUADRO RIASSUNTIVO - PARTE II - SPESE						
CLASSIFICAZIONE ECONOMICA	PREVISIONI DEFINITIVE 2019	SOMME IMPEGNATE	SOMME PAGATE	SOMME RIMASTE DA PAGARE	ECONOMIE	
SPESE CORRENTI						
FUNZIONAMENTO PERSONALE						
2100-2110-2120-2130-2140-2150-2160-2170-2180-2190-2200-2210-2220-2230-2240-2250	236.177.407,38	204.273.812,45	203.590.246,58	683.565,87	31.903.594,93	
TOTALE SPESE PER IL PERSONALE	236.177.407,38	204.273.812,45	203.590.246,58	683.565,87	31.903.594,93	
BENI E SERVIZI						
3000-3100-3200-3300-3400	40.344.080,00	31.447.400,98	20.925.947,89	10.521.453,09	8.896.679,02	
TOTALE SPESE PER L'ACQUISTO DI BENI E SERVIZI	40.344.080,00	31.447.400,98	20.925.947,89	10.521.453,09	8.896.679,02	
TOTALE SPESE DI FUNZIONAMENTO	276.521.487,38	235.721.213,43	224.516.194,47	11.205.018,96	40.800.273,95	
INTERVENTI						
4000	1.060.000,00	532.560,00	532.560,00	0,00	527.440,00	
TOTALE SPESE PER INTERVENTI	1.060.000,00	532.560,00	532.560,00	0,00	527.440,00	
ONERI COMUNI						
5000-5100-5200-5300	97.241.415,80	502.142,72	502.142,72	0,00	96.739.273,08	
TOTALE SPESE PER ONERI COMUNI	97.241.415,80	502.142,72	502.142,72	0,00	96.739.273,08	
TOTALE SPESE CORRENTI	374.822.903,18	236.755.916,15	225.550.897,19	11.205.018,96	138.066.987,03	
SPESE IN CONTO CAPITALE						
INVESTIMENTI						
6000-6100	21.733.717,00	18.643.399,05	3.563.386,68	15.080.012,37	3.090.317,95	
TOTALE SPESE PER INVESTIMENTI	21.733.717,00	18.643.399,05	3.563.386,68	15.080.012,37	3.090.317,95	
TOTALE SPESE IN CONTO CAPITALE	21.733.717,00	18.643.399,05	3.563.386,68	15.080.012,37	3.090.317,95	
PARTITE DI GIRO						
7000	0,00	0,00	0,00	0,00	0,00	
TOTALE PARTITE DI GIRO	0,00	0,00	0,00	0,00	0,00	
TOTALE PARTITE DI GIRO	0,00	0,00	0,00	0,00	0,00	
TOTALE SPESE	396.556.620,18	255.399.315,20	229.114.283,87	26.285.031,33	141.157.304,98	



QUADRO RIASSUNTIVO - PARTE III - RESIDUI ATTIVI				
DENOMINAZIONE	SOMME RIMASTE DA RISCOUOTERE NELL'ESERCIZIO PRECEDENTE (a)	SOMME RISCOSE DURANTE L'ESERCIZIO (b)	MAGGIORI MINORI ACCERTAMENTI (c)	SOMME RIMASTE DA RISCOUOTERE (d = b - c)
ENTRATE	1.230.573,46	1.757.525,77	526.952,31	0,00
ENTRATE EXTRATRIBUTARIE	1.230.573,46	1.757.525,77	526.952,31	0,00
ENTRATE PROVENIENTI DAL BILANCIO DELLO STATO	0,00	0,00	0,00	0,00
ENTRATE EVENTUALI E DIVERSE	1.230.573,46	1.757.525,77	526.952,31	0,00
PARTITE DI GIRO	0,00	0,00	0,00	0,00
AVANZO DI AMMINISTRAZIONE	0,00	0,00	0,00	0,00
TOTALE	1.230.573,46	1.757.525,77	526.952,31	0,00




QUADRO RIASSUNTIVO - PARTE III - RESIDUI PASSIVI						
CLASSIFICAZIONE ECONOMICA	SOMME RIMASTE DA PAGARE AL TERMINE DELL'ESERCIZIO PRECEDENTE	SOMME PAGATE NELL'ESERCIZIO	MINORI IMPEGNI	RESIDUI PERENTI	SOMME RIMASTE DA PAGARE	
SPESA CORRENTI						
FUNZIONAMENTO						
PERSONALE						
Capitoli	2100-2110-2120-2130-2140-2150-2160-2170-2180-2190-2200-2210-2220-2230-2240-2250	45.124.237,95	4.432.836,34	0,00	4.745.444,93	
	TOTALE SPESE PER IL PERSONALE	45.124.237,95	4.432.836,34	0,00	4.745.444,93	
Capitoli	3000-3100-3200-3300-3400	14.407.453,23	742.659,54	961.497,51	2.220.046,06	
	TOTALE SPESE PER L'ACQUISTO DI BENI E SERVIZI	14.407.453,23	742.659,54	961.497,51	2.220.046,06	
	TOTALE SPESE DI FUNZIONAMENTO	59.531.691,18	5.175.495,88	961.497,51	6.965.490,99	
	INTERVENTI					
Capitoli	4000	515.646,00	3.243,05	0,00	214.306,12	
	TOTALE SPESE PER INTERVENTI	515.646,00	3.243,05	0,00	214.306,12	
	ONERI COMUNI					
Capitoli	5000-5100-5200-5300	110,54	25.966,56	0,00	1.326.240,11	
	TOTALE SPESE PER ONERI COMUNI	110,54	25.966,56	0,00	1.326.240,11	
	TOTALE SPESE CORRENTI	59.829.898,55	5.204.705,49	961.497,51	8.506.037,22	
	SPESA IN CONTO CAPITALE					
	INVESTIMENTI					
Capitoli	6000-6100	14.296.767,46	101.117,06	0,00	7.617.788,34	
	TOTALE SPESE PER INVESTIMENTI	14.296.767,46	101.117,06	0,00	7.617.788,34	
	TOTALE SPESE IN CONTO CAPITALE	14.296.767,46	101.117,06	0,00	7.617.788,34	
	PARTITE DI GIRO					
Capitoli	7000	0,00	0,00	0,00	0,00	
	TOTALE PARTITE DI GIRO	0,00	0,00	0,00	0,00	
	TOTALE PARTITE DI GIRO	0,00	0,00	0,00	0,00	
	TOTALE SPESE	74.126.666,01	5.305.822,55	961.497,51	16.123.825,56	




QUADRO RIASSUNTIVO - PARTE IV - RISULTATI DIFFERENZIALI

COMPETENZA		RESIDUI	ATTIVI	PASSIVI
ENTRATE previste	317.064.735,00	Residui al 31/12/2018	1.230.573,46	96.517.811,63
SPESE previste	396.556.620,18	Variazioni maggiori accertamenti	526.952,31	
AVANZO previsto	-79.491.885,18	Variazioni minori impegni / residui perenti		-6.267.320,06
ENTRATE accertate	318.284.229,91	Differenza al 31/12/2019	1.757.525,77	90.250.491,57
SPESE impegnate	255.399.315,20	Riscossioni	1.757.525,77	
AVANZO/DISAVANZO DI ESERCIZIO	62.884.914,71	Pagamenti		74.126.666,01
		Rimanenza al 31/12/2019	0,00	16.123.825,56
GESTIONE DEI RESIDUI				
Maggiori accertamenti	526.952,31	Residui di competenza	1.241.580,41	26.285.031,33
Riduzioni impegni e residui perenti	6.267.320,06		1.241.580,41	42.408.856,89
Arrotondamento/Variazioni				
AVANZO DI AMMINISTRAZIONE DELL'ESERCIZIO	69.679.187,08			
Avanzo di amministrazione dell'esercizio precedente	79.491.885,18			
Rettifica contabile	-347,29			
TOTALE AVANZO DI AMMINISTRAZIONE AL 31.12.2019	149.170.724,97			



QUADRO RIASSUNTIVO - PARTE V - RISULTATI DIFFERENZIALI	
MOVIMENTO DEL FONDO PRESSO LA TESORERIA CENTRALE	
FONDO CASSA esercizio precedente	226.902.264,08
SOMME versate alla B.I. in conto esercizio 2018	-52.123.488,02
Arrotondamento/variazioni	
CONSISTENZA DI CASSA ad inizio esercizio	174.778.776,06
SOMME affluite in Tesoreria	318.800.175,27
SOMME rimesse alla Banca d'Italia	-245.413.794,90
FONDO esistente al 31/12/2019	248.165.156,43
SOMME ancora da versare alla Banca d'Italia per pagamenti effettuati dalle Sezioni di Tesoreria fino al 31/12/2019	-57.827.154,98
AVANZO DI CASSA relativo all'esercizio finanziario 2019	190.338.001,45



QUADRO RIASSUNTIVO - PARTE VI - SITUAZIONE AMMINISTRATIVA	
ANNO 2019	
Consistenza di cassa a inizio esercizio	174.778.776,06
Riscossioni in conto competenza in conto residui	317.042.649,50 1.757.525,77
Pagamenti in conto competenza in conto residui	318.800.175,27 229.114.283,87 74.126.666,01
Consistenza di cassa a fine esercizio	-303.240.949,88 190.338.001,45
Residui attivi degli esercizi precedenti dell'esercizio	0,00 1.241.580,41
Residui passivi degli esercizi precedenti dell'esercizio	1.241.580,41 16.123.825,56 26.285.031,33
Avanzo (+) o disavanzo (-) di amministrazione	149.170.724,97 149.170.724,97

