

## ALLEGATO 3

---

NOTA TECNICA E METODOLOGICA

INDICE SINTETICO DI  
AFFIDABILITÀ FISCALE

MISURE DI CICLO SETTORIALE



Il documento<sup>1</sup> riporta le misure di ciclo settoriale necessarie per tener conto, ai fini dell'applicazione degli ISA al periodo d'imposta 2020, degli effetti dell'andamento congiunturale.

Le funzioni di stima dei ricavi/compensi per addetto e del valore aggiunto per addetto sono state predisposte mediante l'analisi su un panel non bilanciato (2010-2017 per gli 88 ISA elaborati nel 2019 e 2011-2018 per gli 87 ISA elaborati nel 2020), al fine di adattare il modello di stima alle eventuali variazioni congiunturali verificatesi nei settori e nei territori.

L'andamento congiunturale è stato misurato sulla base di informazioni macro-economiche desunte attraverso l'applicazione di specifici indici quali, ad esempio, il tasso di occupazione Regionale (ISTAT) e/o l'andamento dei ricavi territoriali del settore, eventualmente suddivisi sulla base dei risultati derivanti dalla relativa analisi territoriale.

In questo documento sono riportati, per ciascun ISA e distintamente per modalità di suddivisione adottata, i valori delle variabili esplicative ( $w_t$ ) relative all'andamento congiunturale al tempo  $t = 2020$ .

Per aggiornare al periodo di imposta 2020 i valori delle variabili relative all'andamento dei ricavi/compensi dei singoli settori, anche in relazione al territorio, le informazioni contabili contenute nella banca dati degli ISA<sup>2</sup> (ultima annualità disponibile il 2019) sono state proiettate al 2020 sulla base delle informazioni disponibili negli archivi delle Liquidazioni Periodiche e della Fatturazione Elettronica.

Per il valore del tasso di occupazione a livello Regionale è utilizzato il dato relativo al 2020 pubblicato dall'ISTAT sul sito istituzionale entro la fine del mese di marzo 2021.

Nell'ambito di questa Nota Tecnica e Metodologica è usato come separatore decimale il punto (.).

---

<sup>1</sup> Per quanto non espressamente indicato, si rinvia al contenuto delle Note tecniche e metodologiche relative all'applicazione degli ISA in vigore per il periodo d'imposta 2020.

<sup>2</sup> Sono state considerate, oltre alle informazioni desunte dai modelli di rilevazioni dati ISA, anche quelle desunte dai Modelli di dichiarazione Redditi quadro LM, sezioni "Reddito dei soggetti che aderiscono al regime di vantaggio per l'imprenditoria giovanile e lavoratori in mobilità" e "Reddito dei contribuenti che fruiscono del regime forfetario".



**MISURE DI CICLO SETTORIALE - PERIODO D'IMPOSTA 2020**

BA01U - Coltivazioni agricole, silvicoltura ed utilizzo di aree forestali

	ANDAMENTO DELLA MEDIA DEI RICAVI (base 2011 = 1)
Tutto il settore	1.1091911243708323

BD02U - Produzione di paste alimentari

	ANDAMENTO DELLA MEDIA DEI RICAVI (base 2010 = 1)
Tutto il settore	1.1228299157212878

BD04U - Estrazione e lavorazione di pietra, ghiaia, sabbia e altri minerali

	ANDAMENTO DELLA MEDIA DEI RICAVI (base 2011 = 1)
Tutto il settore	0.8549500088086206

BD05U - Produzione e conservazione di carne

	ANDAMENTO DELL'AMMONTARE DEI RICAVI (base 2010 = 1)
Tutto il settore	0.937825479795871

BD07U - Produzione su misura e in serie di abbigliamento, accessori, biancheria per la casa e lavorazioni connesse

CODICE ATECO	ANDAMENTO DELLA MEDIA DEI RICAVI (base 2011 = 1)
133000	0.597692679312182
139210	0.9149377329139703
139910	1.1939780908412043
141200	1.1431197536247897
141310	0.9022908740387924
141320	0.7187592922715298
141400	0.6554762768319556
141910	0.8506921172844412
141921	1.9984281380105555
141929	0.983229066256199
143100	0.7339656833693375
143900	0.7690933361060341
329911	0.7522690930719022

BD07U - Produzione su misura e in serie di abbigliamento, accessori, biancheria per la casa e lavorazioni connesse

CODICE ATECO	ANDAMENTO DEI NUOVI ORDINATIVI DEI PRODOTTI INDUSTRIALI (base 2011 = 1)
139210	1.126178833
139910	1.126178833
133000	0.615859555
143100	0.747381392
143900	0.747381392
141200	0.867411249
141310	0.867411249
141320	0.867411249
141400	0.867411249
141910	0.867411249
141921	0.867411249
141929	0.867411249



**MISURE DI CICLO SETTORIALE - PERIODO D'IMPOSTA 2020**

BD08U - Fabbricazione di calzature, parti e accessori

	ANDAMENTO DELLA MEDIA DEI RICAVI (base 2010 =1)
Tutto il settore	0.7721310320279604

BD09U - Produzione di legno e fabbricazione del mobile

AREE DELLA TERRITORIALITÀ GENERALE A LIVELLO COMUNALE	ANDAMENTO DELLA MEDIA DEI RICAVI (base 2011 =1)
1	0.7916913327586604
2	0.8857274758643756
3	0.8740854737635936
4	0.8395891340760365
5	0.9825308086139125

BD11U - Produzione di olio di oliva e di semi

	ANDAMENTO DELLA MEDIA DEI RICAVI (base 2010 =1)
Tutto il settore	1.2509529037035796

BD12U - Produzione e commercio al dettaglio di prodotti di panetteria

	Andamento dei prezzi alla produzione dell'industria per l'attività economica 10.71.10 – Produzione di prodotti di panetteria freschi – ISTAT (base 2010 =1)
10.71 - Produzione di pane; prodotti di pasticceria freschi	1.106

BD12U - Produzione e commercio al dettaglio di prodotti di panetteria

	Andamento dei prezzi al consumo per l'intera collettività nazionale (NIC) per l'attività economica 47.24.10 – Commercio al dettaglio di pane – ISTAT (base 2010 =1)
011131 - Pane fresco (Classificazione Ecoicop)	1.131

BD15U - Trattamento igienico e confezionamento di latte e derivati

	Andamento dei prezzi alla produzione dell'industria per l'attività economica 10.51 - Industria lattiero- casearia, trattamento igienico, conservazione del latte - ISTAT (base 2010 =1)
Tutto il settore	1.085155



**MISURE DI CICLO SETTORIALE - PERIODO D'IMPOSTA 2020**

BD17U - Fabbricazione di prodotti in gomma e plastica

AREE DELLA TERRITORIALITÀ GENERALE A LIVELLO COMUNALE	ANDAMENTO DELLA MEDIA DEI RICAVI (base 2010 = 1)
1	1.0179185604953864
2	1.0145603283324451
3	1.0014968729671838
4	1.0489534439782207
5	1.0474908156503238

BD20U - Fabbricazione e lavorazione di prodotti in metallo

	ANDAMENTO DELLA MEDIA DEI RICAVI (base 2011 = 1)
Tutto il settore	0.889572718329449

BD21U - Produzione di occhialeria e strumenti ottici

	ANDAMENTO DELLA MEDIA DEI RICAVI (base 2011 = 1)
Tutto il settore	0.9151880965914934

BD23U - Laboratori di cornici

	ANDAMENTO DELL'AMMONTARE DEI RICAVI (base 2010 = 1)
Tutto il settore	0.5365774414388347

BD27U - Fabbricazione di articoli da viaggio, borse, marocchineria e selleria

	ANDAMENTO DELL'AMMONTARE DEI RICAVI (base 2010 = 1)
Tutto il settore	0.8371433090099195

BD29U - Produzione di calcestruzzo e di altri prodotti per l'edilizia

	ANDAMENTO DELL'AMMONTARE DEI RICAVI (base 2011 = 1)
Tutto il settore	0.5096899492832601

BD30U - Recupero e preparazione per riciclaggio e commercio all'ingrosso di rottami metallici

CODICE ATECO	ANDAMENTO DELLA MEDIA DEI RICAVI (base 2011 = 1)
221120	0.6290128829956438
383110	1.1504267392680896
383210	0.8016118587597322
383220	1.0545647055938359
383230	1.1596592663441028
467710	0.5713157709134716
467720	0.935408894956757

BD32U - Fabbricazione, installazione e riparazione di macchine e apparecchi meccanici

	ANDAMENTO DELLA MEDIA DEI RICAVI (base 2011 = 1)
Tutto il settore	0.896368692200751



**MISURE DI CICLO SETTORIALE - PERIODO D'IMPOSTA 2020**

BD35U - Editoria, pre stampa, stampa e legatoria

	ANDAMENTO DELLA MEDIA DEI RICAVI (base 2011 = 1)
Tutto il settore	0.7833000558941228

BD37U - Costruzione e riparazione di imbarcazioni

AREE DELLA TERRITORIALITÀ GENERALE A LIVELLO COMUNALE	ANDAMENTO DELLA MEDIA DEI RICAVI (base 2010 = 1)
1	1.2678366127375915
2	0.9144051250979652
3	1.10422399498083
4	0.6473173667268938
5	1.1986865429658775

BD46U - Fabbricazione di prodotti chimici

	ANDAMENTO DELLA MEDIA DEI RICAVI (base 2011 = 1)
Tutto il settore	0.8844538524367574

BD47U - Fabbricazione di articoli in carta e cartone

	ANDAMENTO DELLA MEDIA DEI RICAVI (base 2011 = 1)
Tutto il settore	0.8750947905020593

BD48U - Produzione di prodotti alimentari nca

CODICE ATECO	ANDAMENTO DELLA MEDIA DEI RICAVI (base 2011 = 1)
108509	1.201158628505624
108502	1.201158628505624
104130	1.201158628505624
104200	1.201158628505624
103200	0.996061816992632
109100	1.201158628505624
106200	1.201158628505624
103100	0.996061816992632
108909	1.201158628505624
108600	1.201158628505624
109200	1.201158628505624
108503	1.201158628505624
102000	1.0227895940644196
108100	1.201158628505624
108400	1.201158628505624
103900	0.996061816992632

BD51U - Attività manifatturiere ed estrattive nca

	ANDAMENTO DELLA MEDIA DEI RICAVI (base 2011 = 1)
Tutto il settore	0.8409893121069614



**MISURE DI CICLO SETTORIALE - PERIODO D'IMPOSTA 2020**

BD52U - Fornitura di energia elettrica, gas, acqua, vapore e aria condizionata e gestione di reti fognarie, attività di risanamento e altre attività di gestione dei rifiuti

CODICE ATECO	ANDAMENTO DELL'AMMONTARE DEI RICAVI (base 2011 =1)
351100	1.9503576489542342
351200	1.9503576489542342
351300	0.5902102657371382
351400	2.1441182250086808
352100	0.8002200737192274
352200	0.8002200737192274
352300	0.994624073707416
353000	1.109837413342218
360000	0.7528006291459943
370000	1.0971392022476656
381100	0.9378364578143566
381200	0.9488246855858439
382109	1.3944279262808157
382200	1.1487011023475064
383120	1.2434181956576884
390009	1.2434181956576884

BG03U - Servizi di informazione e comunicazione nca

	ANDAMENTO DELLA MEDIA DEI RICAVI (base 2011 =1)
Tutto il settore - Imprese	0.8731234531565536

BG03U - Servizi di informazione e comunicazione nca

CODICE ATECO		ANDAMENTO DELL'AMMONTARE DEI COMPENSI (base 2011 =1)
581300	Professionisti	0.03236866068141869
592010	Professionisti	3.882968515838353
639100	Professionisti	0.5698990008765763
900301	Professionisti	1.3998996749908652

BG08U - Ricerca e sviluppo

	ANDAMENTO DELLA MEDIA DEI RICAVI/COMPENSI (base 2011 =1)
Tutto il settore - Imprese	1.1742636518129344
Tutto il settore - Professionisti	0.7360740042956612

BG11U - Servizi sanitari nca

	ANDAMENTO DELLA MEDIA DEI RICAVI (base 2011 =1)
Tutto il settore - Imprese	1.0161875820588675

BG13U - Servizi di assistenza non residenziale

	ANDAMENTO DELL'AMMONTARE DEI RICAVI (base 2011 =1)
Tutto il settore - Imprese	0.9787827111251877



**MISURE DI CICLO SETTORIALE - PERIODO D'IMPOSTA 2020**

BG13U - Servizi di assistenza non residenziale

	ANDAMENTO DELLA MEDIA DEI COMPENSI (base 2011 =1)
Tutto il settore - Professionisti	0.7864927388143024

BG15U - Servizi nca

CODICE ATECO	ANDAMENTO DELLA MEDIA DEI RICAVI (base 2011 =1)
803000	1.1013796304035333
742012	0.5720178331443027
952901	0.7580237644038272
801000	1.1013796304035333
692020	1.0805425543471394
900109	0.6383220000306936
900201	0.6383220000306936
783000	1.0805425543471394
802000	1.1013796304035333
799011	0.6383220000306936
900209	0.6383220000306936
749029	1.0805425543471394
782000	1.0805425543471394
829920	0.7721457232980252
821901	1.245259094630596
781000	1.0805425543471394
552030	0.9327981239258432
552040	0.9327981239258432
822000	1.245259094630596
829110	1.245259094630596
692015	1.0805425543471394
712022	1.0805425543471394
829910	1.245259094630596
812991	1.2114860064845674
712021	1.0805425543471394
812201	0.5720178331443027

BG31U - Manutenzione e riparazione di autoveicoli, motocicli e ciclomotori

	ANDAMENTO DELL'AMMONTARE DEI RICAVI (base 2010 =1)
Tutto il settore	0.9261455488320383

BG34U - Servizi di acconciatura

	ANDAMENTO DELLA MEDIA DEI RICAVI (base 2010 =1)
Tutto il settore	0.933988571472103

BG39U - Agenzie di mediazione immobiliare

	ANDAMENTO DELL'AMMONTARE DEI RICAVI (base 2010 =1)
Tutto il settore	1.1458687972765607

BG40U - Locazione, valorizzazione, compravendita di beni immobili

	ANDAMENTO DELL'AMMONTARE DEI RICAVI (base 2010 =1)		
	Vendita e attività complementari	Locazione	Aziende affittate
Tutto il settore	0.4259616006490028	0.8764471669204176	0.9798197536656552





**MISURE DI CICLO SETTORIALE - PERIODO D'IMPOSTA 2020**

BG48U - Riparazione di elettrodomestici e di prodotti di consumo audio e video

AREE DELLA TERRITORIALITÀ GENERALE A LIVELLO COMUNALE	ANDAMENTO DELL'AMMONTARE DEI RICAVI (base 2011 = 1)
1	1.1318506940457036
2	0.9023658147194774
3	0.8126841290040897
4	1.4251042573005601
5	0.6839185081140922

BG50U - Intonacatura, rivestimento, tinteggiatura ed altri lavori di completamento e finitura degli edifici

	ANDAMENTO DELL'AMMONTARE DEI RICAVI (base 2010 = 1)
Tutto il settore	0.802233919132848

BG55U - Servizi di pompe funebri e attività connesse

AREE DELLA TERRITORIALITÀ GENERALE A LIVELLO PROVINCIALE	ANDAMENTO DELL'AMMONTARE DEI RICAVI (base 2010 = 1)
1	1.6051226240976624
2	1.4685340890332321
3	1.5563083099697146
5	1.5069309888429014

BG58U - Strutture ricettive all'aperto

	ANDAMENTO DELLA MEDIA DEI RICAVI (base 2010 = 1)
Tutto il settore	0.8403855092130154

BG60U - Stabilimenti balneari

	ANDAMENTO DELL'AMMONTARE DEI RICAVI (base 2010 = 1)
Tutto il settore	1.2634545492813385

BG61U - Intermediari del commercio

	ANDAMENTO DELLA MEDIA DEI RICAVI (base 2010 = 1)
Tutto il settore	0.9989597510567765



**MISURE DI CICLO SETTORIALE - PERIODO D'IMPOSTA 2020**

BG61U - Intermediari del commercio

CODICE ATECO	ANDAMENTO DELLA MEDIA DEI RICAVI (base 2010 = 1)
461705	1.0180237539787986
461406	1.1301294737387455
461706	1.0180237539787986
461207	1.098087644278256
461707	1.0180237539787986
461404	1.1301294737387455
461708	1.0180237539787986
461709	1.0180237539787986
461405	1.1301294737387455
461601	0.7928369018159114
461101	1.1155160607838657
461204	1.098087644278256
461602	0.7928369018159114
461407	1.1301294737387455
461603	0.7928369018159114
461901	1.012558753680741
461604	0.7928369018159114
461902	1.012558753680741
461903	1.012558753680741
461605	0.7928369018159114
461302	1.0482582355300718
461904	1.012558753680741
461206	1.098087644278256
461606	0.7928369018159114
461835	1.0009158011645987
461891	1.0009158011645987
461607	0.7928369018159114
461301	1.0482582355300718
461892	1.0009158011645987
461893	1.0009158011645987
461608	0.7928369018159114
461894	1.0009158011645987
461895	1.0009158011645987
461609	0.7928369018159114
461303	1.0482582355300718
461896	1.0009158011645987
461897	1.0009158011645987
461202	1.098087644278256
461506	1.0260449724137384
461106	1.1155160607838657
461102	1.1155160607838657
461105	1.1155160607838657
461898	1.0009158011645987
461899	1.0009158011645987
461507	1.0260449724137384
461305	1.0482582355300718
461811	1.0009158011645987
461812	1.0009158011645987
461501	1.0260449724137384
461813	1.0009158011645987
461814	1.0009158011645987
461505	1.0260449724137384
461304	1.0482582355300718
461834	1.0009158011645987
461821	1.0009158011645987
461201	1.098087644278256



**MISURE DI CICLO SETTORIALE - PERIODO D'IMPOSTA 2020**

BG61U - Intermediari del commercio

CODICE ATECO	ANDAMENTO DELLA MEDIA DEI RICAVI (base 2010 =1)
461502	1.0260449724137384
461104	1.1155160607838657
461822	1.0009158011645987
461823	1.0009158011645987
461504	1.0260449724137384
461824	1.0009158011645987
461831	1.0009158011645987
461503	1.0260449724137384
461203	1.098087644278256
461832	1.0009158011645987
461402	1.1301294737387455
461833	1.0009158011645987
461701	1.0180237539787986
461401	1.1301294737387455
461702	1.0180237539787986
461107	1.1155160607838657
461103	1.1155160607838657
461205	1.098087644278256
461703	1.0180237539787986
461403	1.1301294737387455
461704	1.0180237539787986

BG66U - Software house, riparazione di macchine per ufficio ed altri servizi connessi all'Information Technology

	ANDAMENTO DELLA MEDIA DEI RICAVI (base 2011 =1)
Tutto il settore	1.0284006138785933

BG68U - Trasporto di merci su strada e servizi di trasloco

	Andamento del prezzo medio annuo del gasolio auto (Ministero dello Sviluppo Economico) (base 2010 =1)
Tutto il settore	1.06723404956499

BG69U - Costruzioni

	ANDAMENTO DELL'AMMONTARE DEI RICAVI (base 2010 =1)			
	Edilizia abitativa pubblica e lavori pubblici	Edilizia abitativa privata	Edilizia non abitativa privata	Interventi di riqualificazione e lavori complementari
Tutto il settore	0.5330016231715596	0.398020213005251	0.4777542923551109	0.7013397680973027

BG72U - Trasporto terrestre di passeggeri

CODICE ATECO	ANDAMENTO DELLA MEDIA DEI RICAVI (base 2011 =1)
493100	0.6103686003843373
493210	0.6091289035702346
493220	0.4711647869685145
493909	0.6264620843026524

BG72U - Trasporto terrestre di passeggeri

	Andamento del prezzo medio annuo del gasolio auto (Ministero dello Sviluppo Economico) (base 2011 =1)
Tutto il settore	0.896840551494571



**MISURE DI CICLO SETTORIALE - PERIODO D'IMPOSTA 2020**

BG73U - Magazzinaggio, movimentazione merci e altre attività connesse al trasporto

CODICE ATECO		ANDAMENTO DELLA MEDIA DEI RICAVI (base 2011 =1)
521010	Imprese	0.907302797409683
522430	Imprese	0.8957031372244096
522440	Imprese	0.8957031372244096
522910	Imprese	0.836917998343076
522921	Imprese	0.8308160572598131
532000	Imprese	0.8443381609701183

BG73U - Magazzinaggio, movimentazione merci e altre attività connesse al trasporto

	ANDAMENTO DELL'AMMONTARE DEI COMPENSI (base 2011 =1)
Tutto il settore - Professionisti	0.7569457341031124

BG74U - Attività fotografiche

	ANDAMENTO DELL'AMMONTARE DEI RICAVI (base 2010 =1)
Tutto il settore - Imprese	0.6067376109398677

BG75U - Installazione di impianti elettrici, idraulico-sanitari e altri impianti

	ANDAMENTO DELLA MEDIA DEI RICAVI (base 2010 =1)
Tutto il settore	0.9819369324617588

BG76U - Servizi di ristorazione collettiva

AREE DELLA TERRITORIALITÀ GENERALE A LIVELLO COMUNALE	ANDAMENTO DELLA MEDIA DEI RICAVI (base 2011 =1)
1	0.4875633254771982
2	0.692893950278144
3	0.5687469536085534
4	0.4360106753432931
5	0.7787153335169289

BG76U - Servizi di ristorazione collettiva

	ANDAMENTO DELLA MEDIA DEI RICAVI (base 2011 =1)
Tutto il settore	0.5819569989605063

BG77U - Trasporti marittimi e per vie d'acqua interne, noleggio di imbarcazioni e servizi connessi

	ANDAMENTO DELLA MEDIA DEI RICAVI (base 2010 =1)
Tutto il settore	0.7174716667940233

BG78U - Attività delle agenzie di viaggio e turismo e dei tour operator

AREE DELLA TERRITORIALITÀ GENERALE A LIVELLO PROVINCIALE	ANDAMENTO DELL'AMMONTARE DEI RICAVI (base 2010 =1)
1	0.2908211104355888
2	0.4170157692783423
3	0.316152165017376
5	0.3722723769386349



**MISURE DI CICLO SETTORIALE - PERIODO D'IMPOSTA 2020**

BG79U - Noleggio di autovetture e altri mezzi di trasporto terrestre

	ANDAMENTO DELLA MEDIA DEI RICAVI (base 2010 = 1)
Tutto il settore	0.8400305990517402

BG81U - Noleggio di macchine e attrezzature per l'edilizia

	ANDAMENTO DELL'AMMONTARE DEI RICAVI (base 2011 = 1)
Tutto il settore	0.7623685464769558

BG82U - Servizi pubblicitari, relazioni pubbliche e comunicazione

	ANDAMENTO DELLA MEDIA DEI RICAVI/COMPENSI (base 2011 = 1)
Tutto il settore - Imprese	0.7399264062607461
Tutto il settore - Professionisti	0.6641492203440716

BG87U - Consulenza finanziaria, amministrativo-gestionale e agenzie di informazioni commerciali

	ANDAMENTO DELLA MEDIA DEI RICAVI (base 2011 = 1)
Tutto il settore - imprese	0.9191837791786531

BG88U - Autoscuole, scuole nautiche e agenzie di disbrigo pratiche

CODICE ATECO	ANDAMENTO DELLA MEDIA DEI RICAVI (base 2010 = 1)
829940	1.0229581414089546
853203	1.1231907487923112
855300	1.1231907487923112

BG93U - Attività degli studi di design

	ANDAMENTO DELL'AMMONTARE DEI COMPENSI (base 2011 = 1)	ANDAMENTO DELLA MEDIA DEI RICAVI (base 2011 = 1)
Tutto il settore - Imprese		0.9291541327724664
Tutto il settore - Professionisti	1.112634160116206	

BG94U - Produzioni e distribuzioni cinematografiche e di video, attività radiotelevisive

	ANDAMENTO DELLA MEDIA DEI RICAVI (base 2011 = 1)
Tutto il settore - Imprese	0.7613491815490135

BG94U - Produzioni e distribuzioni cinematografiche e di video, attività radiotelevisive

CODICE ATECO		ANDAMENTO DELLA MEDIA DEI COMPENSI (base 2011 = 1)
591300	Professionisti	0.7743194849479372
601000	Professionisti	0.9347089370775107
591200	Professionisti	0.7743194849479372
591100	Professionisti	0.7743194849479372
602000	Professionisti	0.9347089370775107
592030	Professionisti	0.7743194849479372



**MISURE DI CICLO SETTORIALE - PERIODO D'IMPOSTA 2020**

BG96U - Altre attività di manutenzione autoveicoli e di soccorso stradale

	ANDAMENTO DELLA MEDIA DEI RICAVI (base 2010 =1)
Tutto il settore	1.1967054945044486

BG98U - Riparazione beni consumo nca

	ANDAMENTO DELLA MEDIA DEI RICAVI (base 2011 =1)
Tutto il settore	0.8301818979934402

BG99U - Altri servizi a imprese e famiglie

	ANDAMENTO DELLA MEDIA DEI RICAVI (base 2011 =1)
Tutto il settore - Imprese	0.8057954995855026

BK01U - Studi notarili

	ANDAMENTO DELLA MEDIA DEI COMPENSI (base 2010 =1)
Tutto il settore	0.7672230172124616

BK02U - Attività degli studi di ingegneria

	ANDAMENTO DELLA MEDIA DEI COMPENSI (base 2010 =1)
Tutto il settore	0.8242156906587331

BK03U - Attività tecniche svolte da geometri

	ANDAMENTO DELLA MEDIA DEI COMPENSI (base 2010 =1)
Tutto il settore	0.9079445501963724

BK04U - Attività degli studi legali

	ANDAMENTO DELL'AMMONTARE DEI COMPENSI (base 2010 =1)	ANDAMENTO DELLA MEDIA DEI COMPENSI (base 2010 =1)
Tutto il settore	0.988046739208619	0.7941099958628884

BK05U - Servizi forniti da dottori commercialisti, ragionieri, periti commerciali e consulenti del lavoro

	ANDAMENTO DELL'AMMONTARE DEI COMPENSI (base 2010 =1)
Tutto il settore	1.1021000510787164

BK08U - Attività dei disegnatori tecnici

	ANDAMENTO DELL'AMMONTARE DEI COMPENSI (base 2010 =1)
Tutto il settore - Professionisti	0.9391519119078121



**MISURE DI CICLO SETTORIALE - PERIODO D'IMPOSTA 2020**

BK08U - Attività dei disegnatori tecnici

	ANDAMENTO DELLA MEDIA DEI RICAVI (base 2010 = 1)
Tutto il settore - Imprese	0.6976953338851868

BK17U - Periti industriali

	ANDAMENTO DELLA MEDIA DEI COMPENSI (base 2010 = 1)
Tutto il settore	0.9337365524151405

BK18U - Attività degli studi di architettura

	ANDAMENTO DELLA MEDIA DEI COMPENSI (base 2010 = 1)
Tutto il settore	0.7657889280943326

BK19U - Attività professionali paramediche indipendenti

	ANDAMENTO DELLA MEDIA DEI COMPENSI (base 2010 = 1)
Tutto il settore - Professionisti	0.7339010551212418

BK21U - Attività degli studi odontoiatrici e delle imprese operanti in ambito odontoiatrico

	ANDAMENTO DELLA MEDIA DEI COMPENSI (base 2010 = 1)
Tutto il settore - Professionisti	0.8873460021518349

BK21U - Attività degli studi odontoiatrici e delle imprese operanti in ambito odontoiatrico

	ANDAMENTO DELL'AMMONTARE DEI RICAVI (base 2010 = 1)
Tutto il settore - Imprese	2.1669401556836814

BK22U - Servizi veterinari


	ANDAMENTO DELLA MEDIA DEI COMPENSI (base 2010 = 1)
Tutto il settore	1.4311472301372046

BK23U - Servizi di ingegneria integrata

	ANDAMENTO DELL'AMMONTARE DEI RICAVI/COMPENSI (base 2010 = 1)	ANDAMENTO DELLA MEDIA DEI RICAVI/COMPENSI (base 2010 = 1)
Tutto il settore - Imprese		0.9451366311883408
Tutto il settore - Professionisti	0.9501277888069499	

BK24U - Consulenza agraria fornita da agrotecnici e periti agrari

	ANDAMENTO DELL'AMMONTARE COMPENSI (base 2010 = 1)
Tutto il settore	1.2839596926639825



**MISURE DI CICLO SETTORIALE - PERIODO D'IMPOSTA 2020**

BK25U - Consulenza agraria fornita da agronomi

	ANDAMENTO DELLA MEDIA DEI COMPENSI (base 2010 = 1)
Tutto il settore	1.1048387554181656

BK27U - Attività professionali relative all'informatica

	ANDAMENTO DELLA MEDIA DEI COMPENSI (base 2011 = 1)
Tutto il settore	0.9040324208188306

BK29U - Studi di geologia

	ANDAMENTO DELL'AMMONTARE DEI COMPENSI (base 2010 = 1)
Tutto il settore	0.9373610836400095

BK30U - Altre attività tecniche

CODICE ATECO	ANDAMENTO DELLA MEDIA DEI COMPENSI E DEI RICAVI (base 2011 = 1)
749021	1.1920896990964196
749092	1.0033586028897832
711240	1.2446961692302945
712010	1.1711461335707056
749093	1.0033586028897832

BM01U - Commercio al dettaglio alimentare


AREE DELLA TERRITORIALITÀ DEL COMMERCIO A LIVELLO COMUNALE	ANDAMENTO DELLA MEDIA DEI RICAVI (base 2011 = 1)
1	1.1249854784041586
2	1.0239151186958855
3	1.0680747546197427
4	1.1188388374888087
5	0.9794225502374249
6	1.0114271204135328
7	1.1831251228623592

BM02U - Commercio al dettaglio di carni

	ANDAMENTO DELL'AMMONTARE DEI RICAVI (base 2010 = 1)
Tutto il settore	0.9843069030844451

BM04U - Farmacie

	ANDAMENTO DELLA MEDIA DEI RICAVI (base 2011 = 1)
Tutto il settore	0.954958646492207





**MISURE DI CICLO SETTORIALE - PERIODO D'IMPOSTA 2020**

BM05U - Commercio al dettaglio di abbigliamento, calzature, pelletterie ed accessori

AREE DELLA TERRITORIALITÀ DEL COMMERCIO A LIVELLO COMUNALE	ANDAMENTO DELL'AMMONTARE DEI RICAVI (base 2010 = 1)
1	0.5913107042893357
2	0.5036131572387562
3	0.5370886826171936
4	0.6060301914130778
5	0.4789828671084128
6	0.5204239165193238
7	0.4859169830590148

BM06A - Commercio al dettaglio di elettrodomestici e casalinghi

	ANDAMENTO DELL'AMMONTARE DEI RICAVI (base 2010 = 1)
Tutto il settore	0.725128770894364

BM08U - Commercio al dettaglio di giochi, giocattoli, articoli sportivi

AREE DELLA TERRITORIALITÀ DEL COMMERCIO A LIVELLO COMUNALE	ANDAMENTO DELLA MEDIA DEI RICAVI (base 2010 = 1)
1	1.0688523459995645
2	1.0320903537843873
3	1.122276383440341
4	0.8945701659975068
5	0.9277915471263807
6	0.9918709736352476
7	1.3712230110372954

BM09U - Commercio di autoveicoli, motocicli e ciclomotori


	ANDAMENTO DELL'AMMONTARE DEI RICAVI (base 2011 = 1)
Tutto il settore	0.6324279592379674

BM10U - Commercio di parti e accessori di autoveicoli e motoveicoli

AREE DELLA TERRITORIALITÀ DEL COMMERCIO A LIVELLO PROVINCIALE	ANDAMENTO DELLA MEDIA DEI RICAVI (base 2011 = 1)
1	1.0116738984089984
2	0.8033538356158504
3	0.8405582006986626
4	0.9161404148922874
5	0.6851450458238226
6	0.7821399945829461

BM12U - Commercio al dettaglio di libri nuovi in esercizi specializzati

AREE DELLA TERRITORIALITÀ DEL COMMERCIO A LIVELLO COMUNALE	ANDAMENTO DELLA MEDIA DEI RICAVI (base 2010 = 1)
1	0.8385068088674242
2	0.781602115290944
3	0.8310103170764969
4	0.9209341277034248
5	0.7048499886972736
6	0.8426073826739233
7	0.7494294995903467



**MISURE DI CICLO SETTORIALE - PERIODO D'IMPOSTA 2020**

BM13U - Commercio al dettaglio di giornali, riviste e periodici

AREE DELLA TERRITORIALITÀ DEL COMMERCIO A LIVELLO COMUNALE	ANDAMENTO DELLA MEDIA DEI RICAVI (base 2010 =1)
1	1.0185915766161677
2	1.0068031523390089
3	1.0906915353079458
4	1.141248913750869
5	1.061568745528503
6	1.01054548679449
7	1.045786250486029

BM15A - Commercio al dettaglio e riparazione di orologi e gioielli

	ANDAMENTO DELL'AMMONTARE DEI RICAVI (base 2010 =1)
Tutto il settore	0.7157517862907933

BM16U - Commercio al dettaglio di articoli di profumeria, per l'igiene personale e della casa


AREE DELLA TERRITORIALITÀ DEL COMMERCIO A LIVELLO COMUNALE	ANDAMENTO DELL'AMMONTARE DEI RICAVI (base 2010 =1)
1	1.1899994286944215
2	0.9941869435491087
3	0.6255761588286989
4	0.9477602409225271
5	0.7332606629904317
6	0.7002417915273913
7	0.7781925978397375

BM18B - Commercio all'ingrosso di animali vivi

AREE DELLA TERRITORIALITÀ DEL COMMERCIO A LIVELLO PROVINCIALE	ANDAMENTO DELLA MEDIA DEI RICAVI (base 2011 =1)
1	1.6451288256453347
2	1.1514501964402741
3	0.8780801121059377
4	0.8144311924779947
5	0.9931221394310086
6	0.9524009315204284

BM19U - Commercio all'ingrosso di abbigliamento, calzature, pelletteria e pelli

AREE DELLA TERRITORIALITÀ DEL COMMERCIO A LIVELLO PROVINCIALE	ANDAMENTO DELLA MEDIA DEI RICAVI (base 2011 =1)
1	0.6356702107344137
2	0.6744682482112305
3	0.6943144803188358
4	0.7716008829477052
5	0.6718185516009182
6	0.7294356913500425



**MISURE DI CICLO SETTORIALE - PERIODO D'IMPOSTA 2020**

BM20U - Commercio al dettaglio di articoli di cartoleria e forniture per ufficio

AREE DELLA TERRITORIALITÀ DEL COMMERCIO A LIVELLO COMUNALE	ANDAMENTO DELLA MEDIA DEI RICAVI (base 2010 =1)
1	0.8993676144365983
2	0.8015418293051664
3	1.004672429644262
4	0.8902152408999265
5	0.8574092784305551
6	0.878398523206906
7	0.8636435285483636

BM22C - Commercio all'ingrosso di mobili di qualsiasi materiale

	ANDAMENTO DELLA MEDIA DEI RICAVI (base 2010 =1)
Tutto il settore	0.8373338764888917

BM23U - Commercio all'ingrosso di medicinali, di articoli medicali e ortopedici

AREE DELLA TERRITORIALITÀ DEL COMMERCIO A LIVELLO PROVINCIALE	ANDAMENTO DELLA MEDIA DEI RICAVI (base 2010 =1)
1	1.0043042252517522
2	1.156027852909248
3	1.0440725886507403
4	1.193236907718
5	1.0065390977939648
6	0.984339211887973

BM24U - Commercio all'ingrosso di carta, cartone e articoli di cartoleria

	ANDAMENTO DELLA MEDIA DEI RICAVI (base 2010 =1)
Tutto il settore	0.8521158926707647

BM31U - Commercio all'ingrosso di orologi e di gioielleria

	ANDAMENTO DELLA MEDIA DEI RICAVI (base 2010 =1)
Tutto il macrosettore	0.9687175240931047

BM32U - Commercio al dettaglio di oggetti d'arte e di antiquariato, di culto e di decorazione, chincaglieria, bigiotteria, bomboniere, articoli da regalo e per fumatori e strumenti musicali

AREE DELLA TERRITORIALITÀ DEL COMMERCIO A LIVELLO COMUNALE	ANDAMENTO DELLA MEDIA DEI RICAVI (base 2011 =1)
1	0.7657860597098888
2	0.7851145009188107
3	0.8682987867103477
4	0.9374309642410986
5	0.8252312789471737
6	0.8192948109755037
7	0.5514560735027583

BM37U - Commercio all'ingrosso di saponi, detersivi, profumi e cosmetici

	ANDAMENTO DELL'AMMONTARE DEI RICAVI (base 2010 =1)
Tutto il settore	1.056469475596763



**MISURE DI CICLO SETTORIALE - PERIODO D'IMPOSTA 2020**

BM40A - Commercio al dettaglio di fiori e piante

AREE DELLA TERRITORIALITÀ DEL COMMERCIO A LIVELLO COMUNALE	ANDAMENTO DELLA MEDIA DEI RICAVI (base 2010 = 1)
1	0.9188319621057102
2	0.8381065142207068
3	0.9787048984534354
4	0.9137465307968284
5	0.9533798728849148
6	0.9956369000905788
7	0.8722405658841893

BM41U - Commercio all'ingrosso di macchine e attrezzature per ufficio

AREE DELLA TERRITORIALITÀ DEL COMMERCIO A LIVELLO PROVINCIALE	ANDAMENTO DELLA MEDIA DEI RICAVI (base 2011 = 1)
1	0.9556091275656905
2	1.0312559060354198
3	1.0216361524073054
4	1.0030040120074408
5	1.011791664680103
6	0.9908767105966605

BM42U - Commercio al dettaglio di articoli medicali e ortopedici

AREE DELLA TERRITORIALITÀ DEL COMMERCIO A LIVELLO COMUNALE	ANDAMENTO DELLA MEDIA DEI RICAVI (base 2010 = 1)
1	0.9305236270408712
2	0.9866175635028468
3	1.0149691197134132
4	1.1958364779665869
5	1.0589224876371177
6	1.0128330156326244
7	1.488021211164238

BM48U - Commercio al dettaglio di piccoli animali domestici

	ANDAMENTO DELL'AMMONTARE DEI RICAVI (base 2010 = 1)
Tutto il settore	1.5386878672472875

BM82U - Commercio all'ingrosso di metalli

AREE DELLA TERRITORIALITÀ DEL COMMERCIO A LIVELLO PROVINCIALE	ANDAMENTO DELLA MEDIA DEI RICAVI (base 2011 = 1)
1	0.5552207162528107
2	0.7345442999853614
3	0.8774671390301968
4	0.7866630825434833
5	0.6976389160282839
6	0.6601225645996891



**MISURE DI CICLO SETTORIALE - PERIODO D'IMPOSTA 2020**

BM84U - Commercio all'ingrosso di macchine utensili

AREE DELLA TERRITORIALITÀ DEL COMMERCIO A LIVELLO PROVINCIALE	ANDAMENTO DELL'AMMONTARE DEI RICAVI (base 2010 = 1)
1	0.9149357769416238
2	0.8641999455128914
3	1.0055663713996295
4	1.0389478091639448
5	0.9870732634571056
6	0.9956174509273338

BM85U - Commercio al dettaglio di prodotti del tabacco

	ANDAMENTO DELLA MEDIA DEI RICAVI (base 2010 = 1)
Tutto il settore	1.043455362960899

BM86U - Commercio effettuato per mezzo di distributori automatici

	ANDAMENTO DELLA MEDIA DEI RICAVI (base 2010 = 1)
Tutto il settore	0.7377683867258256

BM87U - Commercio al dettaglio di altri prodotti nca

AREE DELLA TERRITORIALITÀ DEL COMMERCIO A LIVELLO COMUNALE	ANDAMENTO DELLA MEDIA DEI RICAVI (base 2010 = 1)
1	1.2009272444874175
2	1.10488323314372
3	1.176375645965844
4	1.2781955242719425
5	1.082117267904336
6	1.1377887332959973
7	1.2306103363859509

BM88U - Commercio all'ingrosso di altri prodotti nca

	ANDAMENTO DELL'AMMONTARE DEI RICAVI (base 2010 = 1)
Tutto il settore	0.7579764815454528

BM90U - Commercio al dettaglio al di fuori di negozi, banche, mercati e distributori automatici

CODICE ATECO	ANDAMENTO DELL'AMMONTARE DEI RICAVI (base 2011 = 1)
479110	4.227564305942289
479120	1.474790987012889
479130	1.021681727851417

