



ALLEGATO 1 - CALCOLO RISORSE SPETTANTI AI COMUNI CAPOLUOGO DI PROVINCIA O DI CITTA' METROPOLITANE


COMUNE	POPOLAZIONE RESIDENTE AL 31/12/2019	% POPOLAZIONE SUL TOTALE	QUOTA CONTRIBUTO PER POPOLAZIONE RESIDENTE	NUMERO DI LICENZE TAXI E AUTORIZZAZIONI NCC RILASCIATE	% LICENZE E AUTORIZZAZIONI SUL TOTALE	QUOTA CONTRIBUTO PER NUMERO DI AUTORIZZAZIONI E LICENZE	QUOTA CONTRIBUTO INVARIANTE	TOTALE CONTRIBUTO PER COMUNE
Agrigento	58.273	0,003238682	€ 32.386,82	29	0,001065706	€ 6.394,24	€ 36.697,25	€ 75.478,31
Alessandria	93.634	0,005203967	€ 52.039,67	56	0,002057916	€ 12.347,49	€ 36.697,25	€ 101.084,41
Ancona	100.282	0,005573448	€ 55.734,48	34	0,001249449	€ 7.496,69	€ 36.697,25	€ 99.928,42
Andria	99.307	0,00551926	€ 55.192,60	10	0,000367485	€ 2.204,91	€ 36.697,25	€ 94.094,75
Aosta	34.052	0,001892534	€ 18.925,34	28	0,001028958	€ 6.173,75	€ 36.697,25	€ 61.796,33
Arezzo	99.258	0,005516536	€ 55.165,36	37	0,001359694	€ 8.158,17	€ 36.697,25	€ 100.020,78
Ascoli Piceno	47.555	0,002643	€ 26.430,00	14	0,000514479	€ 3.086,87	€ 36.697,25	€ 66.214,12
Asti	75.528	0,004197676	€ 41.976,76	39	0,001433191	€ 8.599,15	€ 36.697,25	€ 87.273,16
Avellino	53.640	0,00298119	€ 29.811,90	6	0,000220491	€ 1.322,95	€ 36.697,25	€ 67.832,10
Bari	322.316	0,017913598	€ 179.135,98	164	0,006026753	€ 36.160,52	€ 36.697,25	€ 251.993,74
Barletta	94.316	0,005241871	€ 52.418,71	0	0	€ 0,00	€ 36.697,25	€ 89.115,96
Belluno	35.872	0,001993685	€ 19.936,85	12	0,000440982	€ 2.645,89	€ 36.697,25	€ 59.279,99
Benevento	58.794	0,003267638	€ 32.676,38	26	0,000955461	€ 5.732,76	€ 36.697,25	€ 75.106,39
Bergamo	121.781	0,006768314	€ 67.683,14	79	0,002903131	€ 17.418,79	€ 36.697,25	€ 121.799,17
BielLA	43.812	0,002434972	€ 24.349,72	35	0,001286197	€ 7.717,18	€ 36.697,25	€ 68.764,15
Bologna	390.625	0,021710058	€ 217.100,58	883	0,03244892	€ 194.693,52	€ 36.697,25	€ 448.491,35
Bolzano/Bozen	107.407	0,005969439	€ 59.694,39	71	0,002609143	€ 15.654,86	€ 36.697,25	€ 112.046,50
Brescia	199.579	0,011092152	€ 110.921,52	129	0,004740556	€ 28.443,33	€ 36.697,25	€ 176.062,10
Brindisi	85.881	0,004773073	€ 47.730,73	29	0,001065706	€ 6.394,24	€ 36.697,25	€ 90.822,21
Cagliari	153.231	0,008516234	€ 85.162,34	170	0,006247244	€ 37.483,46	€ 36.697,25	€ 159.343,05
Caltanissetta	61.331	0,003408639	€ 34.086,39	13	0,00047773	€ 2.866,38	€ 36.697,25	€ 73.650,02
Campobasso	49.028	0,002724866	€ 27.248,66	6	0,000220491	€ 1.322,95	€ 36.697,25	€ 65.268,85
Carbonia	27.611	0,001534557	€ 15.345,57	26	0,000955461	€ 5.732,76	€ 36.697,25	€ 57.775,59
Caserta	74.450	0,004137763	€ 41.377,63	35	0,001286197	€ 7.717,18	€ 36.697,25	€ 85.792,07
Catania	311.402	0,017307022	€ 173.070,22	208	0,007643687	€ 45.862,12	€ 36.697,25	€ 255.629,59
Catanzaro	88.313	0,004908238	€ 49.082,38	27	0,000992209	€ 5.953,26	€ 36.697,25	€ 91.732,88
Chieti	50.285	0,002794727	€ 27.947,27	49	0,001800676	€ 10.804,06	€ 36.697,25	€ 75.448,58
Como	85.915	0,004774962	€ 47.749,62	100	0,003674849	€ 22.049,10	€ 36.697,25	€ 106.495,97
Cosenza	66.457	0,003693531	€ 36.935,31	15	0,000551227	€ 3.307,36	€ 36.697,25	€ 76.939,92
Cremona	72.672	0,004038946	€ 40.389,46	36	0,001322946	€ 7.937,67	€ 36.697,25	€ 85.024,38
Crotone	62.449	0,003470775	€ 34.707,75	50	0,001837425	€ 11.024,55	€ 36.697,25	€ 82.429,54
Cuneo	56.203	0,003123636	€ 31.236,36	37	0,001359694	€ 8.158,17	€ 36.697,25	€ 76.091,78
Enna	26.658	0,001481592	€ 14.815,92	14	0,000514479	€ 3.086,87	€ 36.697,25	€ 54.600,04



COMUNE	POPOLAZIONE RESIDENTE AL 31/12/2019	% POPOLAZIONE SUL TOTALE	QUOTA CONTRIBUTO PER POPOLAZIONE RESIDENTE	NUMERO DI LICENZE TAXI E AUTORIZZAZIONI NCC RILASCIATE	% LICENZE E AUTORIZZAZIONI SUL TOTALE	QUOTA CONTRIBUTO PER NUMERO DI AUTORIZZAZIONI E LICENZE	QUOTA CONTRIBUTO INVARIANTE	TOTALE CONTRIBUTO PER COMUNE
Fermo	36.988	0,00205571	€ 20.557,10	3	0,000110245	€ 661,47	€ 36.697,25	€ 57.915,82
Ferrara	132.195	0,007347101	€ 73.471,01	108	0,003968837	€ 23.813,02	€ 36.697,25	€ 133.981,28
Firenze	372.038	0,020677035	€ 206.770,35	876	0,03219168	€ 193.150,08	€ 36.697,25	€ 436.617,68
Foggia	149.904	0,008331327	€ 83.313,27	21	0,000771718	€ 4.630,31	€ 36.697,25	€ 124.640,83
Forlì	118.000	0,006558174	€ 65.581,74	46	0,001690431	€ 10.142,58	€ 36.697,25	€ 112.421,58
Frosinone	45.624	0,002535679	€ 25.356,79	37	0,001359694	€ 8.158,17	€ 36.697,25	€ 70.212,21
Genova	574.090	0,03190663	€ 319.066,30	1.002	0,03682199	€ 220.931,94	€ 36.697,25	€ 576.695,49
Gorizia	34.034	0,001891533	€ 18.915,33	24	0,000881964	€ 5.291,78	€ 36.697,25	€ 60.904,36
Grosseto	82.378	0,004578384	€ 45.783,84	25	0,000918712	€ 5.512,27	€ 36.697,25	€ 87.993,36
Imperia	42.614	0,00236839	€ 23.683,90	20	0,00073497	€ 4.409,82	€ 36.697,25	€ 64.790,97
Isernia	21.585	0,001199646	€ 11.996,46	10	0,000367485	€ 2.204,91	€ 36.697,25	€ 50.898,61
La Spezia	93.288	0,005184737	€ 51.847,37	91	0,003344113	€ 20.064,68	€ 36.697,25	€ 108.609,30
L'Aquila	69.710	0,003874325	€ 38.743,25	46	0,001690431	€ 10.142,58	€ 36.697,25	€ 85.583,08
Latina	129.133	0,007176922	€ 71.769,22	0	0	€ 0,00	€ 36.697,25	€ 108.466,46
Lecce	96.534	0,005365142	€ 53.651,42	28	0,001028958	€ 6.173,75	€ 36.697,25	€ 96.522,42
Lecco	48.173	0,002677347	€ 26.773,47	38	0,001396443	€ 8.378,66	€ 36.697,25	€ 71.849,37
Livorno	157.024	0,008727041	€ 87.270,41	66	0,002425401	€ 14.552,40	€ 36.697,25	€ 138.520,06
Lodi	46.050	0,002559355	€ 25.593,55	26	0,000955461	€ 5.732,76	€ 36.697,25	€ 68.023,57
Lucca	90.055	0,005005054	€ 50.050,54	44	0,001616934	€ 9.701,60	€ 36.697,25	€ 96.449,39
Macerata	41.163	0,002287747	€ 22.877,47	15	0,000551227	€ 3.307,36	€ 36.697,25	€ 62.882,08
Mantova	49.440	0,002747764	€ 27.477,64	36	0,001322946	€ 7.937,67	€ 36.697,25	€ 72.112,56
Massa	68.514	0,003807854	€ 38.078,54	17	0,000624724	€ 3.748,35	€ 36.697,25	€ 78.524,13
Matera	60.411	0,003357507	€ 33.575,07	35	0,001286197	€ 7.717,18	€ 36.697,25	€ 77.989,51
Messina	229.565	0,012758706	€ 127.587,06	120	0,004409819	€ 26.458,92	€ 36.697,25	€ 190.743,22
Milano	1.396.059	0,077589818	€ 775.898,18	5.069	0,186278113	€ 1.117.668,68	€ 36.697,25	€ 1.930.264,10
Modena	186.830	0,010383591	€ 103.835,91	107	0,003932089	€ 23.592,53	€ 36.697,25	€ 164.125,69
Monza	124.051	0,006894475	€ 68.944,75	54	0,001984419	€ 11.906,51	€ 36.697,25	€ 117.548,51
Napoli	962.589	0,05349853	€ 534.985,30	2.530	0,09273688	€ 557.842,13	€ 36.697,25	€ 1.129.524,68
Novara	103.985	0,005779252	€ 57.792,52	51	0,001874173	€ 11.245,04	€ 36.697,25	€ 105.734,81
Nuoro	35.763	0,001987627	€ 19.876,27	20	0,00073497	€ 4.409,82	€ 36.697,25	€ 60.983,34
Oristano	31.469	0,001748976	€ 17.489,76	14	0,000514479	€ 3.086,87	€ 36.697,25	€ 57.273,88
Padova	212.395	0,011804436	€ 118.044,36	158	0,005806262	€ 34.837,57	€ 36.697,25	€ 189.579,18
Palermo	657.960	0,036567936	€ 365.679,36	542	0,019917683	€ 119.506,10	€ 36.697,25	€ 521.882,71
Parma	198.292	0,011020623	€ 110.206,23	114	0,004189328	€ 25.135,97	€ 36.697,25	€ 172.039,45
Pavia	73.334	0,004075739	€ 40.757,39	34	0,001249449	€ 7.496,69	€ 36.697,25	€ 84.951,33



COMUNE	POPOLAZIONE RESIDENTE AL 31/12/2019	% POPOLAZIONE SUL TOTALE	QUOTA CONTRIBUTO PER POPOLAZIONE RESIDENTE	NUMERO DI LICENZE TAXI E AUTORIZZAZIONI NCC RILASCIATE	% LICENZE E AUTORIZZAZIONI SUL TOTALE	QUOTA CONTRIBUTO PER NUMERO DI AUTORIZZAZIONI E LICENZE	QUOTA CONTRIBUTO INVARIANTE	TOTALE CONTRIBUTO PER COMUNE
Perugia	166.969	0,009279761	€ 92.797,61	98	0,003601352	€ 21.608,11	€ 36.697,25	€ 151.102,97
Pesaro	95.203	0,005291168	€ 52.911,68	33	0,0012127	€ 7.276,20	€ 36.697,25	€ 96.885,13
Pescara	119.800	0,006658214	€ 66.582,14	52	0,001190922	€ 11.465,53	€ 36.697,25	€ 114.744,92
Piacenza	104.315	0,005797593	€ 57.975,93	45	0,001653682	€ 9.922,09	€ 36.697,25	€ 104.595,27
Pisa	91.393	0,005079417	€ 50.794,17	107	0,003932089	€ 23.592,53	€ 36.697,25	€ 111.083,95
Pistoia	90.677	0,005039624	€ 50.396,24	32	0,001175952	€ 7.055,71	€ 36.697,25	€ 94.149,19
Pordenone	51.714	0,002874148	€ 28.741,48	30	0,001102455	€ 6.614,73	€ 36.697,25	€ 72.053,45
Potenza	66.459	0,003693642	€ 36.936,42	28	0,001028958	€ 6.173,75	€ 36.697,25	€ 79.807,41
Prato	194.913	0,010832826	€ 108.328,26	60	0,00220491	€ 13.229,46	€ 36.697,25	€ 158.254,96
Ragusa	73.409	0,004079907	€ 40.799,07	88	0,003233867	€ 19.403,20	€ 36.697,25	€ 96.899,52
Ravenna	158.058	0,008784508	€ 87.845,08	76	0,002792885	€ 16.757,31	€ 36.697,25	€ 141.299,64
Reggio di Calabria	178.760	0,009935079	€ 99.350,79	81	0,002976628	€ 17.859,77	€ 36.697,25	€ 153.907,80
Reggio nell'Emilia	172.124	0,009566265	€ 95.662,65	87	0,003197119	€ 19.182,71	€ 36.697,25	€ 151.542,61
Rieti	46.750	0,00259826	€ 25.982,60	22	0,000808467	€ 4.850,80	€ 36.697,25	€ 67.530,65
Rimini	151.200	0,008403356	€ 84.033,56	83	0,003050125	€ 18.300,75	€ 36.697,25	€ 139.031,55
Roma	2.837.332	0,157692527	€ 1.576.925,27	8.694	0,319491401	€ 1.916.948,41	€ 36.697,25	€ 3.530.570,93
Rovigo	51.049	0,002837189	€ 28.371,89	24	0,000881964	€ 5.291,78	€ 36.697,25	€ 70.360,92
Salemo	132.702	0,007375279	€ 73.752,79	54	0,001984419	€ 11.906,51	€ 36.697,25	€ 122.356,54
Sassari	126.218	0,007014912	€ 70.149,12	82	0,003013376	€ 18.080,26	€ 36.697,25	€ 124.926,63
Savona	59.933	0,003330941	€ 33.309,41	43	0,001580185	€ 9.481,11	€ 36.697,25	€ 79.487,77
Siena	53.922	0,002996863	€ 29.968,63	74	0,002719389	€ 16.316,33	€ 36.697,25	€ 82.982,21
Siracusa	120.405	0,006691839	€ 66.918,39	75	0,002756137	€ 16.536,82	€ 36.697,25	€ 120.152,46
Sondrio	21.457	0,001192532	€ 11.925,32	11	0,000404233	€ 2.425,40	€ 36.697,25	€ 51.047,97
Taranto	195.227	0,010850277	€ 108.502,77	90	0,003307364	€ 19.844,19	€ 36.697,25	€ 165.044,21
Teramo	53.819	0,002991139	€ 29.911,39	0	0	€ 0,00	€ 36.697,25	€ 66.608,64
Terni	110.530	0,006143009	€ 61.430,09	14	0,000514479	€ 3.086,87	€ 36.697,25	€ 101.214,21
Torino	870.952	0,048405552	€ 484.055,52	1.670	0,061369984	€ 368.219,90	€ 36.697,25	€ 888.972,67
Trani	56.011	0,003112965	€ 31.129,65	10	0,000367485	€ 2.204,91	€ 36.697,25	€ 70.031,81
Trapani	67.141	0,003731546	€ 37.315,46	49	0,001800676	€ 10.804,06	€ 36.697,25	€ 84.816,76
Trento	118.902	0,006608306	€ 66.083,06	71	0,002609143	€ 15.654,86	€ 36.697,25	€ 118.435,16
Treviso	85.760	0,004766348	€ 47.663,48	55	0,002021167	€ 12.127,00	€ 36.697,25	€ 96.487,73
Trieste	203.234	0,011295288	€ 112.952,88	285	0,010473321	€ 62.839,92	€ 36.697,25	€ 212.490,05
Udine	99.051	0,005505032	€ 55.050,32	58	0,002131413	€ 12.788,48	€ 36.697,25	€ 104.536,04
Varese	80.645	0,004482068	€ 44.820,68	66	0,002425401	€ 14.552,40	€ 36.697,25	€ 96.070,33
Venezia	259.150	0,014402974	€ 144.029,74	556	0,020432162	€ 122.592,97	€ 36.697,25	€ 303.319,96



COMUNE	POPOLAZIONE RESIDENTE AL 31/12/2019	% POPOLAZIONE SUL TOTALE	QUOTA CONTRIBUTO PER POPOLAZIONE RESIDENTE	NUMERO DI LICENZE TAXI E AUTORIZZAZIONI NCC RILASCIATE	% LICENZE E AUTORIZZAZIONI SUL TOTALE	QUOTA CONTRIBUTO PER NUMERO DI AUTORIZZAZIONI E LICENZE	QUOTA CONTRIBUTO INVARIANTE	TOTALE CONTRIBUTO PER COMUNE
Verbania	30.391	0,001689063	€ 16.890,63	17	0,000624724	€ 3.748,35	€ 36.697,25	€ 57.336,23
Vercelli	46.558	0,002587589	€ 25.875,89	20	0,00073497	€ 4.409,82	€ 36.697,25	€ 66.982,96
Verona	259.608	0,014428428	€ 144.284,28	270	0,00922093	€ 59.532,56	€ 36.697,25	€ 240.514,09
Vibo Valentia	32.769	0,001821227	€ 18.212,27	6	0,000220491	€ 1.322,95	€ 36.697,25	€ 56.232,47
Vicenza	111.764	0,006211592	€ 62.115,92	79	0,002903131	€ 17.418,79	€ 36.697,25	€ 116.231,95
Viterbo	67.384	0,003745051	€ 37.450,51	23	0,000845215	€ 5.071,29	€ 36.697,25	€ 79.219,05
TOTALE	17.992.812	1	€ 10.000.000,00	27.212	1	€ 6.000.000,00	€ 4.000.000,00	€ 20.000.000,00

Fonte: elaborazioni sui seguenti dati ISTAT:
<https://www.istat.it/storage/codici-unita-amministrative/Elenco-comuni-italiani.xls>
https://www.istat.it/storage/codici-unita-amministrative/Classificazioni-statistiche-Anni_2016-2020.zip

