



## IMPORTO FINALE DEL FONDO DI SOLIDARIETA' COMUNALE 2022 PER SINGOLO COMUNE Art. 7 e 8 del D.P.C.M.

COD. ENTE	COMUNE	PROV.	F.S.C. 2022 COMPLESSIVO già riportato in Allegato 3 colonna 7	Accantonamento 2022 di 5,923 mln. Art. 7 D.P.C.M.	F.S.C. 2022 al netto dell'accantonamento (importo assegnato)	F.S.C. 2022 al netto dell'accantonamento (ulteriore prelievo)
			1	2	3 = (1-2)	4 = (1-2)
1010020010	ACQUI TERME	AL	1.930.949,56	1.878,43	1.929.071,12	0,00
1010020020	ALBERA LIGURE	AL	69.773,71	71,03	69.702,68	0,00
1010020030	ALESSANDRIA	AL	12.925.175,56	10.381,64	12.914.793,93	0,00
1010020040	ALFIANO NATTA	AL	71.681,38	92,28	71.589,11	0,00
1010020050	ALICE BEL COLLE	AL	82.959,93	110,12	82.849,81	0,00
1010020062	ALLUVIONI PIOVERA	AL	270.308,88	212,53	270.096,35	0,00
1010020070	ALTAVILLA MONFERRATO	AL	59.716,48	78,68	59.637,81	0,00
1010020080	ALZANO SCRIVIA	AL	50.849,90	51,62	50.798,28	0,00
1010020090	ARQUATA SCRIVIA	AL	476.657,56	524,40	476.133,16	0,00
1010020100	AVOLASCA	AL	55.839,54	52,06	55.787,48	0,00
1010020110	BALZOLA	AL	139.664,30	157,31	139.506,99	0,00
1010020120	BASALUZZO	AL	79.298,62	197,04	79.101,57	0,00
1010020130	BASSIGNANA	AL	234.934,92	197,77	234.737,15	0,00
1010020140	BELFORTE MONFERRATO	AL	80.566,36	81,64	80.484,72	0,00
1010020150	BERGAMASCO	AL	122.525,46	81,46	122.444,00	0,00
1010020160	BERZANO DI TORTONA	AL	38.272,65	23,67	38.248,97	0,00
1010020170	BISTAGNO	AL	158.564,67	220,71	158.343,96	0,00
1010020180	BORGHETTO DI BORBERA	AL	125.264,99	231,24	125.033,75	0,00
1010020190	BORGORATTO ALESSANDRINO	AL	105.161,25	73,32	105.087,93	0,00
1010020200	BORGO SAN MARTINO	AL	121.644,55	131,36	121.513,19	0,00
1010020210	BOSCO MARENGO	AL	238.581,37	312,88	238.268,49	0,00
1010020220	BOSIO	AL	73.599,72	118,44	73.481,28	0,00
1010020230	BOZZOLE	AL	60.343,78	45,17	60.298,61	0,00
1010020240	BRIGNANO FRASCATA	AL	102.760,09	87,33	102.672,76	0,00
1010020250	CABELLA LIGURE	AL	1.656,97	106,79	1.550,18	0,00
1010020260	CAMAGNA MONFERRATO	AL	79.264,53	72,90	79.191,64	0,00
1010020270	CAMINO	AL	34.103,97	95,86	34.008,11	0,00
1010020280	CANTALUPO LIGURE	AL	10.507,98	87,46	10.420,52	0,00
1010020290	CAPRIATA D'ORBA	AL	128.103,84	240,86	127.862,97	0,00
1010020300	CARBONARA SCRIVIA	AL	176.851,34	139,38	176.711,97	0,00
1010020301	CARENTINO	AL	88.983,16	50,78	88.932,38	0,00
1010020310	CAREZZANO	AL	43.177,37	62,42	43.114,95	0,00
1010020320	CARPENETO	AL	53.665,78	108,93	53.556,85	0,00
1010020330	CARREGA LIGURE	AL	-31.128,32	40,05	0,00	-31.168,36
1010020340	CARROSIO	AL	64.268,57	71,41	64.197,16	0,00
1010020350	CARTOSIO	AL	74.514,86	118,86	74.396,01	0,00
1010020360	CASAL CERMELLI	AL	192.880,42	135,48	192.744,94	0,00
1010020370	CASALEGGIO BOIRO	AL	66.805,14	60,13	66.745,01	0,00
1010020380	CASALE MONFERRATO	AL	2.900.180,72	3.509,75	2.896.670,98	0,00
1010020390	CASALNOCETO	AL	129.055,19	126,11	128.929,08	0,00
1010020400	CASASCO	AL	37.156,11	33,23	37.122,89	0,00
1010020411	CASSANO SPINOLA	AL	215.532,51	213,58	215.318,93	0,00
1010020420	CASSINE	AL	253.536,37	300,86	253.235,51	0,00
1010020430	CASSINELLE	AL	10.299,62	104,35	10.195,27	0,00
1010020440	CASTELLANIA	AL	35.949,83	25,08	35.924,76	0,00
1010020450	CASTELLAR GUIDOBONO	AL	85.777,87	55,37	85.722,49	0,00
1010020460	CASTELLAZZO BORMIDA	AL	443.334,64	451,78	442.882,86	0,00
1010020470	CASTELLETTO D'ERRO	AL	49.098,42	34,21	49.064,21	0,00
1010020480	CASTELLETTO D'ORBA	AL	18.376,94	163,03	18.213,92	0,00
1010020490	CASTELLETTO MERLI	AL	72.068,18	70,30	71.997,88	0,00
1010020500	CASTELLETTO MONFERRATO	AL	240.840,22	143,75	240.696,47	0,00
1010020510	CASTELNUOVO BORMIDA	AL	83.611,17	94,62	83.516,55	0,00




COD. ENTE	COMUNE	PROV.	F.S.C. 2022 COMPLESSIVO già riportato in Allegato 3 colonna 7	Accantonamento 2022 di 5,923 mln. Art. 7 D.P.C.M.	F.S.C. 2022 al netto dell'accantonamento (importo assegnato)	F.S.C. 2022 al netto dell'accantonamento (ulteriore prelievo)
			1	2	3 = (1-2)	4 = (1-2)
1010020520	CASTELNUOVO SCRIVIA	AL	345.820,91	450,11	345.370,80	0,00
1010020521	CASTELSPINA	AL	70.550,05	56,34	70.493,70	0,00
1010020530	CAVATORE	AL	68.682,64	55,99	68.626,65	0,00
1010020540	CELLA MONTE	AL	91.434,35	68,37	91.365,98	0,00
1010020550	CERESETO	AL	79.662,19	74,57	79.587,62	0,00
1010020560	CERRETO GRUE	AL	84.724,53	48,24	84.676,29	0,00
1010020570	CERRINA	AL	108.664,56	172,22	108.492,34	0,00
1010020580	CONIOLO	AL	119.792,27	114,05	119.678,22	0,00
1010020590	CONZANO	AL	158.691,83	106,12	158.585,71	0,00
1010020600	COSTA VESCOVATO	AL	103.068,94	60,21	103.008,72	0,00
1010020610	CREMOLINO	AL	64.767,91	138,82	64.629,09	0,00
1010020630	DENICE	AL	62.048,25	41,05	62.007,21	0,00
1010020640	DERNICE	AL	61.661,68	49,65	61.612,02	0,00
1010020650	FABBRICA CURONE	AL	-72.898,83	128,99	0,00	-73.027,83
1010020660	FELIZZANO	AL	248.440,85	257,66	248.183,18	0,00
1010020670	FRACONALTO	AL	22.739,93	53,18	22.686,75	0,00
1010020680	FRANCAVILLA BISIO	AL	97.217,17	65,32	97.151,85	0,00
1010020690	FRASCARO	AL	111.698,09	66,28	111.631,81	0,00
1010020700	FRASSINELLO MONFERRATO	AL	67.311,21	72,28	67.238,93	0,00
1010020710	FRASSINETO PO	AL	164.071,22	133,50	163.937,72	0,00
1010020720	FRESONARA	AL	91.155,21	72,39	91.082,83	0,00
1010020730	FRUGAROLO	AL	185.755,65	220,06	185.535,60	0,00
1010020740	FUBINE	AL	53.309,87	209,22	53.100,65	0,00
1010020750	GABIANO	AL	97.792,15	130,52	97.661,63	0,00
1010020760	GAMALERO	AL	97.759,26	96,32	97.662,93	0,00
1010020770	GARBAGNA	AL	104.779,96	114,60	104.665,36	0,00
1010020790	GAVI	AL	108.890,91	481,12	108.409,79	0,00
1010020800	GIAROLE	AL	154.993,61	103,36	154.890,25	0,00
1010020810	GREMIASCO	AL	75.178,60	64,86	75.113,74	0,00
1010020820	GROGNARDO	AL	11.493,43	42,41	11.451,02	0,00
1010020830	GRONDONA	AL	52.928,32	71,00	52.857,32	0,00
1010020840	GUAZZORA	AL	77.935,80	60,55	77.875,25	0,00
1010020850	ISOLA SANT'ANTONIO	AL	131.920,42	117,88	131.802,54	0,00
1010020860	LERMA	AL	39.652,32	128,51	39.523,81	0,00
1010020875	LU E CUCCARO MONFERRATO	AL	249.124,81	193,60	248.931,21	0,00
1010020880	MALVICINO	AL	25.218,48	19,72	25.198,77	0,00
1010020890	MASIO	AL	117.467,52	146,19	117.321,33	0,00
1010020900	MELAZZO	AL	72.283,90	132,44	72.151,46	0,00
1010020910	MERANA	AL	46.724,74	34,71	46.690,03	0,00
1010020920	MIRABELLO MONFERRATO	AL	168.615,53	149,92	168.465,62	0,00
1010020930	MOLARE	AL	136.693,31	191,41	136.501,90	0,00
1010020940	MOLINO DEI TORTI	AL	128.077,39	94,15	127.983,24	0,00
1010020950	MOMBELLO MONFERRATO	AL	118.054,31	113,90	117.940,41	0,00
1010020960	MOMPERONE	AL	71.536,40	49,51	71.486,89	0,00
1010020970	MONCESTINO	AL	34.430,22	33,84	34.396,37	0,00
1010020980	MONGIARDINO LIGURE	AL	10.704,82	36,63	10.668,19	0,00
1010020990	MONLEALE	AL	96.813,88	90,81	96.723,06	0,00
1010021000	MONTACUTO	AL	85.375,59	65,03	85.310,56	0,00
1010021010	MONTALDEO	AL	50.993,86	46,17	50.947,69	0,00
1010021020	MONTALDO BORMIDA	AL	63.674,20	84,88	63.589,33	0,00
1010021021	MONTECASTELLO	AL	71.007,49	55,15	70.952,33	0,00
1010021030	MONTECHIARO D'ACQUI	AL	141.029,79	87,96	140.941,83	0,00
1010021040	MONTEGIOCO	AL	95.855,66	59,53	95.796,13	0,00
1010021050	MONTEMARZINO	AL	66.580,12	67,84	66.512,28	0,00
1010021060	MORANO SUL PO	AL	68.550,84	157,94	68.392,91	0,00
1010021070	MORBELLO	AL	42.371,60	82,63	42.288,97	0,00
1010021080	MORNESE	AL	48.475,92	89,46	48.386,46	0,00




COD. ENTE	COMUNE	PROV.	F.S.C. 2022 COMPLESSIVO già riportato in Allegato 3 colonna 7	Accantonamento 2022 di 5,923 mln. Art. 7 D.P.C.M.	F.S.C. 2022 al netto dell'accantonamento (importo assegnato)	F.S.C. 2022 al netto dell'accantonamento (ulteriore prelievo)
			1	2	3 = (1-2)	4 = (1-2)
1010021090	MORSASCO	AL	87.016,95	106,48	86.910,47	0,00
1010021100	MURISENGO	AL	73.924,95	161,21	73.763,75	0,00
1010021110	NOVI LIGURE	AL	2.522.262,37	2.942,52	2.519.319,86	0,00
1010021120	OCCIMIANO	AL	60.136,45	120,61	60.015,84	0,00
1010021130	ODALENGO GRANDE	AL	66.031,15	63,88	65.967,27	0,00
1010021140	ODALENGO PICCOLO	AL	65.280,59	44,71	65.235,88	0,00
1010021150	OLIVOLA	AL	36.041,18	28,78	36.012,41	0,00
1010021160	ORSARA BORMIDA	AL	44.819,36	68,70	44.750,66	0,00
1010021170	OTTIGLIO	AL	46.546,59	86,10	46.460,49	0,00
1010021180	OVADA	AL	799.700,98	1.003,73	798.697,24	0,00
1010021190	OVIGLIO	AL	94.074,47	114,00	93.960,47	0,00
1010021200	OZZANO MONFERRATO	AL	161.823,71	155,98	161.667,73	0,00
1010021210	PADERNA	AL	58.270,21	37,74	58.232,47	0,00
1010021220	PARETO	AL	60.609,54	93,78	60.515,76	0,00
1010021230	PARODI LIGURE	AL	22.035,33	78,91	21.956,42	0,00
1010021240	PASTURANA	AL	190.014,83	103,80	189.911,03	0,00
1010021250	PECETTO DI VALENZA	AL	149.768,24	134,43	149.633,81	0,00
1010021260	PIETRA MARAZZI	AL	101.183,55	99,39	101.084,16	0,00
1010021280	POMARO MONFERRATO	AL	63.801,59	53,60	63.747,99	0,00
1010021290	PONTECURONE	AL	288.075,05	341,73	287.733,32	0,00
1010021300	PONTESTURA	AL	128.239,08	135,38	128.103,71	0,00
1010021310	PONTI	AL	47.340,03	88,55	47.251,48	0,00
1010021320	PONZANO MONFERRATO	AL	47.693,93	61,29	47.632,64	0,00
1010021330	PONZONE	AL	-266.613,49	196,17	0,00	-266.809,66
1010021340	POZZOL GROPPPO	AL	76.003,71	69,43	75.934,28	0,00
1010021350	POZZOLO FORMIGARO	AL	344.325,23	529,77	343.795,46	0,00
1010021360	PRASCO	AL	53.792,05	74,51	53.717,54	0,00
1010021370	PREDOSA	AL	144.368,04	241,53	144.126,51	0,00
1010021380	QUARGNENTO	AL	65.621,20	154,91	65.466,29	0,00
1010021390	QUATTORDIO	AL	274.935,90	274,44	274.661,46	0,00
1010021400	RICALDONE	AL	71.725,44	83,57	71.641,87	0,00
1010021410	RIVALTA BORMIDA	AL	86.550,51	128,55	86.421,96	0,00
1010021420	RIVARONE	AL	55.481,13	52,99	55.428,14	0,00
1010021430	ROCCAFORTE LIGURE	AL	32.380,34	36,31	32.344,03	0,00
1010021440	ROCCA GRIMALDA	AL	132.279,02	146,08	132.132,94	0,00
1010021450	ROCCHETTA LIGURE	AL	49.382,35	41,30	49.341,05	0,00
1010021460	ROSIGNANO MONFERRATO	AL	71.261,62	154,59	71.107,03	0,00
1010021470	SALA MONFERRATO	AL	86.112,69	73,45	86.039,24	0,00
1010021480	SALE	AL	361.563,08	432,21	361.130,87	0,00
1010021490	SAN CRISTOFORO	AL	72.414,26	68,90	72.345,36	0,00
1010021500	SAN GIORGIO MONFERRATO	AL	59.697,56	111,46	59.586,09	0,00
1010021510	SAN SALVATORE MONFERRATO	AL	462.392,71	394,40	461.998,30	0,00
1010021520	SAN SEBASTIANO CURONE	AL	59.582,70	84,16	59.498,54	0,00
1010021530	SANT'AGATA FOSSILI	AL	68.320,30	61,02	68.259,29	0,00
1010021540	SARDIGLIANO	AL	82.021,92	65,50	81.956,42	0,00
1010021550	SAREZZANO	AL	153.968,41	106,60	153.861,80	0,00
1010021560	SERRALUNGA DI CREA	AL	58.950,11	76,04	58.874,07	0,00
1010021570	SERRAVALLE SCRIVIA	AL	63.057,63	628,83	62.428,79	0,00
1010021580	SEZZADIO	AL	84.303,65	137,48	84.166,17	0,00
1010021590	SILVANO D'ORBA	AL	195.907,41	218,29	195.689,12	0,00
1010021600	SOLERO	AL	149.624,20	187,45	149.436,76	0,00
1010021610	SOLONGHELLO	AL	53.471,24	50,62	53.420,63	0,00
1010021620	SPIGNO MONFERRATO	AL	156.728,02	160,51	156.567,51	0,00
1010021630	SPINETO SCRIVIA	AL	47.097,84	53,56	47.044,29	0,00
1010021640	STAZZANO	AL	307.489,11	224,06	307.265,05	0,00
1010021650	STREVI	AL	185.913,73	178,98	185.734,75	0,00
1010021660	TAGLIOLO MONFERRATO	AL	35.019,06	179,22	34.839,84	0,00




COD. ENTE	COMUNE	PROV.	F.S.C. 2022 COMPLESSIVO già riportato in Allegato 3 colonna 7	Accantonamento 2022 di 5,923 mln. Art. 7 D.P.C.M.	F.S.C. 2022 al netto dell'accantonamento (importo assegnato)	F.S.C. 2022 al netto dell'accantonamento (ulteriore prelievo)
			1	2	3 = (1-2)	4 = (1-2)
1010021670	TASSAROLO	AL	85.821,11	73,43	85.747,68	0,00
1010021680	TERRUGGIA	AL	130.634,75	118,35	130.516,40	0,00
1010021690	TERZO	AL	140.641,57	114,65	140.526,92	0,00
1010021700	TICINETO	AL	88.639,77	134,91	88.504,86	0,00
1010021710	TORTONA	AL	1.900.119,18	2.759,59	1.897.359,59	0,00
1010021720	TREVILLE	AL	48.491,31	55,39	48.435,92	0,00
1010021730	TRISOBBIO	AL	57.773,92	94,10	57.679,83	0,00
1010021740	VALENZA	AL	1.263.097,93	2.395,06	1.260.702,87	0,00
1010021750	VALMACCA	AL	119.092,27	106,09	118.986,19	0,00
1010021760	VIGNALE MONFERRATO	AL	21.094,24	148,80	20.945,43	0,00
1010021770	VIGNOLE BORBERA	AL	129.958,12	233,95	129.724,17	0,00
1010021780	VIGUZZOLO	AL	324.649,94	315,48	324.334,46	0,00
1010021790	VILLADEATI	AL	55.337,99	74,11	55.263,88	0,00
1010021800	VILLALVERNIA	AL	147.421,88	128,57	147.293,31	0,00
1010021810	VILLAMIROGLIO	AL	55.793,52	47,72	55.745,80	0,00
1010021820	VILLANOVA MONFERRATO	AL	118.818,56	191,03	118.627,53	0,00
1010021830	VILLAROMAGNANO	AL	111.288,00	87,75	111.200,25	0,00
1010021840	VISONE	AL	90.790,85	134,54	90.656,31	0,00
1010021850	VOLPEDO	AL	79.943,40	123,67	79.819,73	0,00
1010021860	VOLPEGLINO	AL	24.640,60	33,65	24.606,95	0,00
1010021870	VOLTAGGIO	AL	-48.132,75	104,82	0,00	-48.237,57
1010070010	AGLIANO TERME	AT	221.172,27	182,34	220.989,92	0,00
1010070020	ALBUGNANO	AT	71.392,79	59,71	71.333,08	0,00
1010070030	ANTIGNANO	AT	111.994,36	105,61	111.888,75	0,00
1010070040	ARAMENGO	AT	99.162,50	77,64	99.084,86	0,00
1010070050	ASTI	AT	8.913.230,91	7.569,85	8.905.661,07	0,00
1010070060	AZZANO D'ASTI	AT	91.253,14	56,41	91.196,72	0,00
1010070070	BALDICHIERI D'ASTI	AT	135.935,05	106,90	135.828,14	0,00
1010070080	BELVEGLIO	AT	60.089,41	55,79	60.033,61	0,00
1010070090	BERZANO DI SAN PIETRO	AT	80.412,92	54,75	80.358,17	0,00
1010070100	BRUNO	AT	74.344,94	57,86	74.287,08	0,00
1010070110	BUBBIO	AT	176.379,91	126,94	176.252,97	0,00
1010070120	BUTTIGLIERA D'ASTI	AT	340.304,43	222,54	340.081,89	0,00
1010070130	CALAMANDRANA	AT	143.830,31	219,90	143.610,41	0,00
1010070140	CALLIANO	AT	146.907,58	156,83	146.750,75	0,00
1010070150	CALOSSO	AT	132.120,48	151,51	131.968,97	0,00
1010070160	CAMERANO CASASCO	AT	118.558,29	78,22	118.480,06	0,00
1010070170	CANELLI	AT	695.577,84	928,57	694.649,27	0,00
1010070180	CANTARANA	AT	200.583,46	118,65	200.464,81	0,00
1010070190	CAPRIGLIO	AT	68.834,89	38,35	68.796,54	0,00
1010070200	CASORZO	AT	104.590,04	95,35	104.494,69	0,00
1010070210	CASSINASCO	AT	127.977,76	81,24	127.896,52	0,00
1010070220	CASTAGNOLE DELLE LANZE	AT	408.501,69	345,16	408.156,53	0,00
1010070230	CASTAGNOLE MONFERRATO	AT	150.792,93	117,84	150.675,08	0,00
1010070240	CASTEL BOGLIONE	AT	133.386,07	80,67	133.305,41	0,00
1010070250	CASTELL'ALFERO	AT	322.840,11	255,26	322.584,85	0,00
1010070260	CASTELLERO	AT	75.935,14	40,88	75.894,26	0,00
1010070270	CASTELLETTO MOLINA	AT	43.523,57	27,27	43.496,31	0,00
1010070280	CASTELLO DI ANNONE	AT	252.849,91	197,93	252.651,99	0,00
1010070290	CASTELNUOVO BELBO	AT	180.921,05	106,89	180.814,16	0,00
1010070300	CASTELNUOVO CALCEA	AT	137.175,74	112,24	137.063,50	0,00
1010070310	CASTELNUOVO DON BOSCO	AT	377.386,20	279,02	377.107,18	0,00
1010070320	CASTEL ROCCHERO	AT	92.312,43	57,49	92.254,94	0,00
1010070330	CELLARENGO	AT	106.920,24	64,72	106.855,52	0,00
1010070340	CELLE ENOMONDO	AT	109.141,40	75,98	109.065,43	0,00
1010070350	CERRETO D'ASTI	AT	73.006,47	35,38	72.971,09	0,00
1010070360	CERRO TANARO	AT	87.439,76	74,78	87.364,97	0,00




COD. ENTE	COMUNE	PROV.	F.S.C. 2022 COMPLESSIVO già riportato in Allegato 3 colonna 7	Accantonamento 2022 di 5,923 mln. Art. 7 D.P.C.M.	F.S.C. 2022 al netto dell'accantonamento (importo assegnato)	F.S.C. 2022 al netto dell'accantonamento (ulteriore prelievo)
			1	2	3 = (1-2)	4 = (1-2)
1010070370	CESSOLE	AT	129.398,59	78,07	129.320,52	0,00
1010070380	CHIUSSANO D'ASTI	AT	63.772,72	39,65	63.733,08	0,00
1010070390	CINAGLIO	AT	105.399,76	57,02	105.342,74	0,00
1010070400	CISTERNA D'ASTI	AT	176.491,25	130,49	176.360,75	0,00
1010070410	COAZZOLO	AT	56.123,37	42,94	56.080,42	0,00
1010070420	COCCONATO	AT	269.513,32	189,11	269.324,20	0,00
1010070440	CORSIONE	AT	53.766,52	31,89	53.734,62	0,00
1010070450	CORTANDONE	AT	71.895,37	37,70	71.857,66	0,00
1010070460	CORTANZE	AT	79.257,00	41,57	79.215,43	0,00
1010070470	CORTAZZONE	AT	106.801,92	67,81	106.734,11	0,00
1010070480	CORTIGLIONE	AT	130.086,61	72,76	130.013,84	0,00
1010070490	COSSOMBRATO	AT	86.463,17	59,98	86.403,19	0,00
1010070500	COSTIGLIOLE D'ASTI	AT	317.223,64	478,07	316.745,57	0,00
1010070510	CUNICO	AT	121.374,25	74,17	121.300,08	0,00
1010070520	DUSINO SAN MICHELE	AT	132.611,10	119,96	132.491,15	0,00
1010070530	FERRERE	AT	158.192,68	135,12	158.057,57	0,00
1010070540	FONTANILE	AT	97.395,33	70,27	97.325,06	0,00
1010070550	FRINCO	AT	124.599,06	96,39	124.502,67	0,00
1010070560	GRANA	AT	102.256,96	80,36	102.176,60	0,00
1010070570	GRAZZANO BADOGLIO	AT	70.749,98	81,83	70.668,15	0,00
1010070580	INCISA SCAPACCINO	AT	267.199,51	219,79	266.979,72	0,00
1010070590	ISOLA D'ASTI	AT	270.026,20	230,36	269.795,84	0,00
1010070600	LOAZZOLO	AT	123.215,11	63,95	123.151,16	0,00
1010070610	MARANZANA	AT	59.411,82	47,22	59.364,60	0,00
1010070620	MARETTO	AT	83.385,40	47,72	83.337,68	0,00
1010070630	MOASCA	AT	94.507,31	62,54	94.444,77	0,00
1010070640	MOMBALDONE	AT	78.015,85	48,65	77.967,19	0,00
1010070650	MOMBARUZZO	AT	96.351,77	141,99	96.209,78	0,00
1010070660	MOMBERCELLI	AT	228.104,53	226,89	227.877,64	0,00
1010070670	MONALE	AT	180.603,36	102,36	180.500,99	0,00
1010070680	MONASTERO BORMIDA	AT	143.886,38	126,23	143.760,15	0,00
1010070690	MONCALVO	AT	140.151,84	276,40	139.875,44	0,00
1010070700	MONCUCCO TORINESE	AT	171.610,56	101,74	171.508,82	0,00
1010070710	MONGARDINO	AT	131.533,87	98,21	131.435,66	0,00
1010070720	MONTABONE	AT	98.697,40	56,62	98.640,78	0,00
1010070730	MONTAFIA	AT	149.601,74	111,46	149.490,28	0,00
1010070740	MONTALDO SCARAMPI	AT	138.461,12	98,88	138.362,24	0,00
1010070750	MONTECHIARO D'ASTI	AT	185.828,28	140,10	185.688,18	0,00
1010070760	MONTEGROSSO D'ASTI	AT	233.505,16	216,78	233.288,38	0,00
1010070770	MONTEMAGNO	AT	155.514,64	137,82	155.376,82	0,00
1010070781	MONTIGLIO MONFERRATO	AT	200.922,89	205,23	200.717,66	0,00
1010070790	MORANSENGO	AT	64.878,62	32,91	64.845,72	0,00
1010070800	NIZZA MONFERRATO	AT	843.061,59	815,91	842.245,68	0,00
1010070810	OLMO GENTILE	AT	52.733,62	26,13	52.707,49	0,00
1010070820	PASSERANO MARMORITO	AT	67.258,58	58,78	67.199,80	0,00
1010070830	PENANGO	AT	43.783,79	66,25	43.717,54	0,00
1010070840	PIEA	AT	109.801,30	66,23	109.735,07	0,00
1010070850	PINO D'ASTI	AT	48.639,42	31,13	48.608,30	0,00
1010070860	PIOVA' MASSAIA	AT	126.976,72	80,58	126.896,14	0,00
1010070870	PORTACOMARO	AT	163.170,29	143,03	163.027,27	0,00
1010070880	QUARANTI	AT	57.823,67	35,77	57.787,90	0,00
1010070890	REFRANCORE	AT	172.272,24	147,53	172.124,71	0,00
1010070900	REVIGLIASCO D'ASTI	AT	137.400,22	102,03	137.298,19	0,00
1010070910	ROATTO	AT	89.175,93	47,17	89.128,75	0,00
1010070920	ROBELLA	AT	123.122,78	81,77	123.041,01	0,00
1010070930	ROCCA D'ARAZZO	AT	140.990,59	108,24	140.882,34	0,00
1010070940	ROCCAVERANO	AT	131.062,40	84,43	130.977,97	0,00




COD. ENTE	COMUNE	PROV.	F.S.C. 2022 COMPLESSIVO già riportato in Allegato 3 colonna 7	Accantonamento 2022 di 5,923 mln. Art. 7 D.P.C.M.	F.S.C. 2022 al netto dell'accantonamento (importo assegnato)	F.S.C. 2022 al netto dell'accantonamento (ulteriore prelievo)
			1	2	3 = (1-2)	4 = (1-2)
1010070950	ROCCHETTA PALAFAEA	AT	111.266,22	58,45	111.207,77	0,00
1010070960	ROCCHETTA TANARO	AT	211.132,08	181,38	210.950,70	0,00
1010070970	SAN DAMIANO D'ASTI	AT	762.708,43	621,36	762.087,07	0,00
1010070980	SAN GIORGIO SCARAMPI	AT	70.735,46	33,91	70.701,55	0,00
1010070990	SAN MARTINO ALFIERI	AT	94.021,11	83,39	93.937,72	0,00
1010071000	SAN MARZANO OLIVETO	AT	166.235,11	124,34	166.110,77	0,00
1010071010	SAN PAOLO SOLBRITO	AT	183.571,60	104,07	183.467,53	0,00
1010071030	SCURZOLENGO	AT	71.021,59	80,07	70.941,52	0,00
1010071040	SEROLE	AT	72.407,33	35,56	72.371,77	0,00
1010071050	SESSAME	AT	106.654,36	56,95	106.597,41	0,00
1010071060	SETTIME	AT	88.838,07	73,86	88.764,21	0,00
1010071070	SOGLIO	AT	42.179,36	28,52	42.150,84	0,00
1010071080	TIGLIOLE	AT	185.244,17	155,98	185.088,19	0,00
1010071090	TONCO	AT	128.672,49	98,86	128.573,63	0,00
1010071100	TONENGO	AT	59.925,62	34,00	59.891,62	0,00
1010071110	VAGLIO SERRA	AT	61.546,25	47,69	61.498,56	0,00
1010071120	VALFENERA	AT	311.268,01	206,28	311.061,73	0,00
1010071130	VESIME	AT	142.132,36	102,37	142.029,99	0,00
1010071140	VIALE	AT	62.282,08	39,06	62.243,02	0,00
1010071150	VIARIGI	AT	178.711,85	111,69	178.600,17	0,00
1010071160	VIGLIANO D'ASTI	AT	125.837,43	103,72	125.733,71	0,00
1010071170	VILLAFRANCA D'ASTI	AT	422.473,36	274,12	422.199,24	0,00
1010071180	VILLANOVA D'ASTI	AT	490.259,06	529,90	489.729,16	0,00
1010071190	VILLA SAN SECONDO	AT	80.028,74	59,04	79.969,70	0,00
1010071200	VINCHIO	AT	127.894,18	100,28	127.793,90	0,00
1010270010	ACCEGLIO	CN	55.735,31	44,50	55.690,81	0,00
1010270020	AISONE	CN	56.819,52	39,71	56.779,80	0,00
1010270030	ALBA	CN	1.080.548,32	3.063,25	1.077.485,07	0,00
1010270040	ALBARETTO DELLA TORRE	CN	81.882,76	42,00	81.840,76	0,00
1010270050	ALTO	CN	48.244,72	26,80	48.217,92	0,00
1010270060	ARGENTERA	CN	-67.553,43	45,37	0,00	-67.598,81
1010270070	ARGUELLO	CN	58.812,85	32,12	58.780,73	0,00
1010270080	BAGNASCO	CN	157.723,27	127,50	157.595,77	0,00
1010270090	BAGNOLO PIEMONTE	CN	-17.822,19	310,10	0,00	-18.132,29
1010270100	BALDISSERO D'ALBA	CN	172.744,70	111,27	172.633,43	0,00
1010270110	BARBARESCO	CN	73.124,91	82,07	73.042,83	0,00
1010270120	BARGE	CN	257.079,49	510,94	256.568,55	0,00
1010270130	BAROLO	CN	75.570,87	93,70	75.477,17	0,00
1010270140	BASTIA MONDOVI'	CN	116.468,30	73,07	116.395,23	0,00
1010270150	BATTIFOLLO	CN	70.583,88	45,36	70.538,51	0,00
1010270160	BEINETTE	CN	216.815,41	264,31	216.551,10	0,00
1010270170	BELLINO	CN	81.459,50	35,32	81.424,18	0,00
1010270180	BELVEDERE LANGHE	CN	111.475,41	66,19	111.409,23	0,00
1010270190	BENE VAGIENNA	CN	225.180,13	339,58	224.840,55	0,00
1010270200	BENEVELLO	CN	132.943,94	75,66	132.868,28	0,00
1010270210	BERGOLO	CN	37.389,80	19,39	37.370,41	0,00
1010270220	BERNEZZO	CN	457.368,40	304,95	457.063,45	0,00
1010270230	BONVICINO	CN	60.059,38	35,43	60.023,95	0,00
1010270240	BORGOMALE	CN	119.231,11	65,33	119.165,78	0,00
1010270250	BORGO SAN DALMAZZO	CN	546.103,33	862,88	545.240,45	0,00
1010270260	BOSIA	CN	118.278,20	63,10	118.215,10	0,00
1010270270	BOSSOLASCO	CN	64.711,32	112,87	64.598,45	0,00
1010270280	BOVES	CN	537.117,32	669,74	536.447,57	0,00
1010270290	BRA	CN	1.190.079,11	2.482,13	1.187.596,98	0,00
1010270300	BRIAGLIA	CN	79.274,65	49,04	79.225,61	0,00
1010270310	BRIGA ALTA	CN	47.334,87	25,81	47.309,06	0,00
1010270320	BRONDELLO	CN	100.490,43	51,70	100.438,73	0,00



COD. ENTE	COMUNE	PROV.	F.S.C. 2022 COMPLESSIVO già riportato in Allegato 3 colonna 7	Accantonamento 2022 di 5,923 mln. Art. 7 D.P.C.M.	F.S.C. 2022 al netto dell'accantonamento (importo assegnato)	F.S.C. 2022 al netto dell'accantonamento (ulteriore prelievo)
			1	2	3 = (1-2)	4 = (1-2)
1010270330	BROSSASCO	CN	195.830,03	150,51	195.679,53	0,00
1010270340	BUSCA	CN	724.191,63	766,11	723.425,51	0,00
1010270350	CAMERANA	CN	198.793,44	103,18	198.690,25	0,00
1010270370	CANALE	CN	313.645,72	443,88	313.201,85	0,00
1010270380	CANOSIO	CN	45.442,05	16,89	45.425,16	0,00
1010270390	CAPRAUNA	CN	69.025,64	38,21	68.987,44	0,00
1010270400	CARAGLIO	CN	50.811,50	492,45	50.319,05	0,00
1010270410	CARAMAGNA PIEMONTE	CN	262.592,72	307,41	262.285,31	0,00
1010270420	CARDE'	CN	164.620,97	114,57	164.506,40	0,00
1010270430	CARRU'	CN	36.406,11	381,45	36.024,66	0,00
1010270440	CARTIGNANO	CN	56.824,29	32,28	56.792,01	0,00
1010270450	CASALGRASSO	CN	152.734,01	179,94	152.554,07	0,00
1010270460	CASTAGNITO	CN	290.578,45	244,48	290.333,96	0,00
1010270470	CASTELDEFINO	CN	809,72	38,24	771,47	0,00
1010270490	CASTELLETTO STURA	CN	123.209,09	125,92	123.083,17	0,00
1010270500	CASTELLETTO UZZONE	CN	136.752,57	69,33	136.683,25	0,00
1010270510	CASTELLINALDO D'ALBA	CN	139.298,81	98,09	139.200,73	0,00
1010270520	CASTELLINO TANARO	CN	101.390,03	60,34	101.329,69	0,00
1010270530	CASTELMAGNO	CN	60.919,42	25,84	60.893,59	0,00
1010270540	CASTELNUOVO DI CEVA	CN	33.603,80	17,83	33.585,97	0,00
1010270550	CASTIGLIONE FALLETTO	CN	71.058,65	97,13	70.961,52	0,00
1010270560	CASTIGLIONE TINELLA	CN	181.826,29	103,53	181.722,76	0,00
1010270570	CASTINO	CN	134.595,91	83,52	134.512,39	0,00
1010270580	CAVALLERLEONE	CN	75.421,26	79,67	75.341,59	0,00
1010270590	CAVALLERMAGGIORE	CN	45.809,22	367,85	45.441,37	0,00
1010270600	CELLE DI MACRA	CN	54.599,23	23,34	54.575,89	0,00
1010270610	CENTALLO	CN	254.896,29	398,68	254.497,61	0,00
1010270620	CERESOLE ALBA	CN	218.165,12	211,37	217.953,75	0,00
1010270630	CERRETTO DELLE LANGHE	CN	137.074,14	74,45	136.999,69	0,00
1010270640	CERVASCA	CN	675.755,85	509,25	675.246,61	0,00
1010270650	CERVERE	CN	133.901,83	182,43	133.719,41	0,00
1010270660	CEVA	CN	-26.283,80	420,72	0,00	-26.704,52
1010270670	CHERASCO	CN	535.573,38	1.008,70	534.564,67	0,00
1010270680	CHIUSA DI PESIO	CN	367.658,77	365,41	367.293,36	0,00
1010270690	CIGLIE'	CN	72.172,61	39,09	72.133,51	0,00
1010270700	CISSONE	CN	96.068,00	50,46	96.017,54	0,00
1010270710	CLAVESANA	CN	171.918,14	113,71	171.804,43	0,00
1010270720	CORNELIANO D'ALBA	CN	213.329,33	214,63	213.114,70	0,00
1010270730	CORTEMLIA	CN	95.104,21	258,40	94.845,82	0,00
1010270740	COSSANO BELBO	CN	208.001,10	139,38	207.861,72	0,00
1010270750	COSTIGLIOLE SALUZZO	CN	348.027,82	318,87	347.708,94	0,00
1010270760	CRAVANZANA	CN	107.601,97	65,49	107.536,48	0,00
1010270770	CRISSOLO	CN	-18.949,42	57,67	0,00	-19.007,08
1010270780	CUNEO	CN	5.090.460,04	5.552,86	5.084.907,18	0,00
1010270790	DEMONTE	CN	206.551,69	228,94	206.322,74	0,00
1010270800	DIANO D'ALBA	CN	281.650,66	324,94	281.325,72	0,00
1010270810	DOGLIANI	CN	239.983,66	504,76	239.478,90	0,00
1010270820	DRONERO	CN	751.314,73	490,01	750.824,72	0,00
1010270830	ELVA	CN	67.926,12	26,60	67.899,51	0,00
1010270840	ENTRACQUE	CN	-56.995,77	288,71	0,00	-57.284,48
1010270850	ENVIE	CN	324.554,70	211,27	324.343,43	0,00
1010270860	FARIGLIANO	CN	201.993,32	177,59	201.815,73	0,00
1010270870	FAULE	CN	68.678,28	54,56	68.623,73	0,00
1010270880	FEISOGLIO	CN	176.892,99	100,90	176.792,09	0,00
1010270890	FOSSANO	CN	1.325.606,96	2.204,03	1.323.402,93	0,00
1010270900	FRABOSA SOPRANA	CN	21.138,71	148,36	20.990,35	0,00
1010270910	FRABOSA SOTTANA	CN	-1.219.224,01	312,94	0,00	-1.219.536,94




COD. ENTE	COMUNE	PROV.	F.S.C. 2022 COMPLESSIVO già riportato in Allegato 3 colonna 7	Accantonamento 2022 di 5,923 mln. Art. 7 D.P.C.M.	F.S.C. 2022 al netto dell'accantonamento (importo assegnato)	F.S.C. 2022 al netto dell'accantonamento (ulteriore prelievo)
			1	2	3 = (1-2)	4 = (1-2)
1010270920	FRASSINO	CN	29.413,86	56,47	29.357,40	0,00
1010270930	GAIOLA	CN	114.640,48	74,21	114.566,27	0,00
1010270940	GAMBASCA	CN	100.446,35	53,98	100.392,36	0,00
1010270950	GARESSIO	CN	165.077,13	357,51	164.719,61	0,00
1010270960	GENOLA	CN	278.998,73	336,24	278.662,49	0,00
1010270970	GORZEGNO	CN	122.900,89	69,71	122.831,18	0,00
1010270980	GOTTASECCA	CN	71.902,87	37,46	71.865,41	0,00
1010270990	GOVONE	CN	198.850,87	206,09	198.644,78	0,00
1010271000	GRINZANE CAVOUR	CN	203.832,95	255,94	203.577,01	0,00
1010271010	GUARENE	CN	268.224,77	354,79	267.869,97	0,00
1010271020	IGLIANO	CN	56.613,34	22,89	56.590,45	0,00
1010271030	ISASCA	CN	43.763,33	20,32	43.743,01	0,00
1010271040	LAGNASCO	CN	63.947,13	172,75	63.774,39	0,00
1010271050	LA MORRA	CN	148.964,05	276,34	148.687,71	0,00
1010271060	LEQUIO BERRIA	CN	125.023,28	68,67	124.954,61	0,00
1010271070	LEQUIO TANARO	CN	90.283,71	93,89	90.189,82	0,00
1010271080	LESEGNO	CN	129.758,02	110,06	129.647,96	0,00
1010271090	LEVICE	CN	95.084,32	51,82	95.032,50	0,00
1010271100	LIMONE PIEMONTE	CN	-2.861.029,40	832,09	0,00	-2.861.861,49
1010271110	LISIO	CN	88.348,13	55,38	88.292,76	0,00
1010271120	MACRA	CN	36.142,25	15,26	36.127,00	0,00
1010271130	MAGLIANO ALFIERI	CN	231.026,74	179,63	230.847,12	0,00
1010271140	MAGLIANO ALPI	CN	237.151,57	222,57	236.929,01	0,00
1010271150	MANGO	CN	253.746,76	143,35	253.603,41	0,00
1010271160	MANTA	CN	315.455,80	324,22	315.131,59	0,00
1010271170	MARENE	CN	199.721,51	319,32	199.402,19	0,00
1010271180	MARGARITA	CN	123.449,55	145,21	123.304,34	0,00
1010271190	MARMORA	CN	44.818,61	20,53	44.798,08	0,00
1010271200	MARSAGLIA	CN	91.603,13	51,21	91.551,92	0,00
1010271210	MARTINIANA PO	CN	185.892,60	103,64	185.788,96	0,00
1010271220	MELLE	CN	97.608,52	60,03	97.548,48	0,00
1010271230	MOIOLA	CN	77.506,00	47,73	77.458,27	0,00
1010271240	MOMBARCARO	CN	84.330,96	56,92	84.274,04	0,00
1010271250	MOMBASIGLIO	CN	146.718,47	88,08	146.630,39	0,00
1010271260	MONASTERO DI VASCO	CN	237.735,63	147,02	237.588,61	0,00
1010271270	MONASTEROLO CASOTTO	CN	70.132,31	53,49	70.078,83	0,00
1010271280	MONASTEROLO DI SAVIGLIANO	CN	101.156,96	152,99	101.003,97	0,00
1010271290	MONCHIERO	CN	96.448,74	77,08	96.371,66	0,00
1010271300	MONDOVI'	CN	1.607.335,39	2.436,57	1.604.898,82	0,00
1010271310	MONESIGLIO	CN	151.186,96	117,40	151.069,56	0,00
1010271320	MONFORTE D'ALBA	CN	271.728,21	230,90	271.497,32	0,00
1010271330	MONTA'	CN	524.551,33	447,90	524.103,43	0,00
1010271340	MONTALDO DI MONDOVI'	CN	-144.064,19	102,99	0,00	-144.167,19
1010271350	MONTALDO ROERO	CN	170.173,29	100,12	170.073,17	0,00
1010271360	MONTANERA	CN	74.631,94	83,48	74.548,46	0,00
1010271370	MONTELUPO ALBESE	CN	117.151,91	74,67	117.077,24	0,00
1010271380	MONTEMALE DI CUNEO	CN	76.628,11	38,49	76.589,61	0,00
1010271390	MONTEROSSO GRANA	CN	120.535,12	83,92	120.451,21	0,00
1010271400	MONTEU ROERO	CN	266.440,55	165,55	266.275,00	0,00
1010271410	MONTEZEMOLO	CN	39.599,91	37,63	39.562,28	0,00
1010271420	MONTICELLO D'ALBA	CN	300.419,32	262,06	300.157,27	0,00
1010271430	MORETTA	CN	362.319,43	297,44	362.021,99	0,00
1010271440	MOROZZO	CN	192.480,13	192,60	192.287,53	0,00
1010271450	MURAZZANO	CN	147.372,10	109,79	147.262,31	0,00
1010271460	MURELLO	CN	108.348,71	110,43	108.238,27	0,00
1010271470	NARZOLE	CN	208.273,17	342,18	207.930,99	0,00
1010271480	NEIVE	CN	315.844,99	321,64	315.523,36	0,00






COD. ENTE	COMUNE	PROV.	F.S.C. 2022 COMPLESSIVO già riportato in Allegato 3 colonna 7	Accantonamento 2022 di 5,923 mln. Art. 7 D.P.C.M.	F.S.C. 2022 al netto dell'accantonamento (importo assegnato)	F.S.C. 2022 al netto dell'accantonamento (ulteriore prelievo)
			1	2	3 = (1-2)	4 = (1-2)
1010271490	NEVIGLIE	CN	113.985,22	60,51	113.924,71	0,00
1010271500	NIELLA BELBO	CN	102.691,77	63,54	102.628,23	0,00
1010271510	NIELLA TANARO	CN	136.402,17	116,63	136.285,54	0,00
1010271520	NOVELLO	CN	103.946,25	117,66	103.828,58	0,00
1010271530	NUCETTO	CN	108.691,83	74,65	108.617,18	0,00
1010271540	ONCINO	CN	52.463,72	22,65	52.441,07	0,00
1010271550	ORMEA	CN	27.497,98	246,64	27.251,34	0,00
1010271560	OSTANA	CN	42.554,96	24,32	42.530,64	0,00
1010271570	PAESANA	CN	160.100,72	299,19	159.801,53	0,00
1010271580	PAGNO	CN	142.384,10	76,38	142.307,71	0,00
1010271590	PAMPARATO	CN	-30.100,85	71,09	0,00	-30.171,94
1010271600	PAROLDO	CN	68.761,02	39,75	68.721,27	0,00
1010271610	PERLETTO	CN	98.051,21	55,00	97.996,21	0,00
1010271620	PERLO	CN	47.464,92	27,54	47.437,37	0,00
1010271630	PEVERAGNO	CN	211.924,51	339,25	211.585,27	0,00
1010271640	PEZZOLO VALLE UZZONE	CN	129.496,99	68,58	129.428,40	0,00
1010271650	PIANFEI	CN	136.294,68	192,13	136.102,54	0,00
1010271660	PIASCO	CN	437.403,34	302,50	437.100,84	0,00
1010271670	PIETRAPORZIO	CN	19.802,58	26,52	19.776,06	0,00
1010271680	PIOBESI D'ALBA	CN	106.973,36	144,13	106.829,24	0,00
1010271690	PIOZZO	CN	120.792,86	108,98	120.683,88	0,00
1010271700	POCAPAGLIA	CN	437.700,78	288,74	437.412,04	0,00
1010271710	POLONGHERA	CN	161.957,53	131,67	161.825,86	0,00
1010271720	PONTECHIANALE	CN	-47.661,72	97,78	0,00	-47.759,51
1010271730	PRADLEVES	CN	19.056,18	50,21	19.005,97	0,00
1010271740	PRAZZO	CN	24.981,48	33,84	24.947,64	0,00
1010271750	PRIERO	CN	107.852,26	77,31	107.774,95	0,00
1010271760	PRIOCCA	CN	257.949,89	187,89	257.762,01	0,00
1010271770	PRIOLA	CN	172.731,70	105,03	172.626,68	0,00
1010271780	PRUNETTO	CN	118.169,88	64,57	118.105,32	0,00
1010271790	RACCONIGI	CN	762.234,59	743,19	761.491,40	0,00
1010271800	REVELLO	CN	98.815,80	403,56	98.412,24	0,00
1010271810	RIFREDDO	CN	174.690,97	116,29	174.574,68	0,00
1010271820	RITTANA	CN	60.959,53	32,29	60.927,24	0,00
1010271830	ROASCHIA	CN	40.740,04	25,26	40.714,78	0,00
1010271840	ROASCIO	CN	43.198,32	21,82	43.176,50	0,00
1010271850	ROBILANTE	CN	274.632,33	269,34	274.362,99	0,00
1010271860	ROBURENT	CN	-502.016,66	174,46	0,00	-502.191,12
1010271870	ROCCABRUNA	CN	168.459,35	164,42	168.294,93	0,00
1010271880	ROCCA CIGLIE'	CN	74.686,73	41,86	74.644,87	0,00
1010271890	ROCCA DE' BALDI	CN	225.168,93	169,78	224.999,15	0,00
1010271900	ROCCAFORTE MONDOVI'	CN	28.153,39	260,93	27.892,45	0,00
1010271910	ROCCASPARVERA	CN	155.325,18	84,85	155.240,33	0,00
1010271920	ROCCAIONE	CN	385.426,57	301,31	385.125,26	0,00
1010271930	ROCCETTA BELBO	CN	83.649,20	42,11	83.607,09	0,00
1010271940	RODDI	CN	131.037,49	167,83	130.869,66	0,00
1010271950	RODDINO	CN	91.205,42	55,23	91.150,19	0,00
1010271960	RODELLO	CN	155.986,50	95,16	155.891,33	0,00
1010271970	ROSSANA	CN	189.339,95	120,19	189.219,76	0,00
1010271980	RUFFIA	CN	65.773,61	52,63	65.720,98	0,00
1010271990	SALE DELLE LANGHE	CN	103.075,54	74,07	103.001,47	0,00
1010272000	SALE SAN GIOVANNI	CN	66.321,49	40,77	66.280,72	0,00
1010272010	SALICETO	CN	198.298,31	137,05	198.161,26	0,00
1010272020	SALMOUR	CN	170.948,38	106,65	170.841,72	0,00
1010272030	SALUZZO	CN	143.037,84	1.526,94	141.510,89	0,00
1010272040	SAMBUCO	CN	51.731,43	24,01	51.707,42	0,00
1010272050	SAMPEYRE	CN	-415.338,67	181,58	0,00	-415.520,25



COD. ENTE	COMUNE	PROV.	F.S.C. 2022 COMPLESSIVO già riportato in Allegato 3 colonna 7	Accantonamento 2022 di 5,923 mln. Art. 7 D.P.C.M.	F.S.C. 2022 al netto dell'accantonamento (importo assegnato)	F.S.C. 2022 al netto dell'accantonamento (ulteriore prelievo)
			1	2	3 = (1-2)	4 = (1-2)
1010272060	SAN BENEDETTO BELBO	CN	60.000,84	38,47	59.962,37	0,00
1010272070	SAN DAMIANO MACRA	CN	107.157,22	71,84	107.085,38	0,00
1010272080	SANFRE'	CN	359.556,20	272,53	359.283,67	0,00
1010272090	SANFRONT	CN	399.537,63	293,32	399.244,31	0,00
1010272100	SAN MICHELE MONDOVI'	CN	272.064,62	200,58	271.864,05	0,00
1010272110	SANT'ALBANO STURA	CN	222.182,81	245,00	221.937,81	0,00
1010272120	SANTA VITTORIA D'ALBA	CN	334.202,14	317,28	333.884,86	0,00
1010272130	SANTO STEFANO BELBO	CN	523.918,58	540,40	523.378,18	0,00
1010272140	SANTO STEFANO ROERO	CN	206.273,76	120,24	206.153,52	0,00
1010272150	SAVIGLIANO	CN	655.275,61	1.747,24	653.528,37	0,00
1010272160	SCAGNELLO	CN	67.334,03	34,49	67.299,54	0,00
1010272170	SCARNAFIGI	CN	179.626,08	239,42	179.386,66	0,00
1010272180	SERRALUNGA D'ALBA	CN	100.699,07	105,45	100.593,63	0,00
1010272190	SERRAVALLE LANGHE	CN	82.068,27	54,18	82.014,08	0,00
1010272200	SINIO	CN	123.409,31	63,38	123.345,93	0,00
1010272210	SOMANO	CN	113.348,14	64,20	113.283,94	0,00
1010272220	SOMMARIVA DEL BOSCO	CN	270.192,19	443,52	269.748,67	0,00
1010272230	SOMMARIVA PERNO	CN	401.592,99	261,98	401.331,00	0,00
1010272240	STROPPO	CN	44.939,32	22,87	44.916,46	0,00
1010272250	TARANTASCA	CN	173.691,55	204,86	173.486,70	0,00
1010272260	TORRE BORMIDA	CN	87.553,61	51,34	87.502,28	0,00
1010272270	TORRE MONDOVI'	CN	122.366,52	74,33	122.292,19	0,00
1010272280	TORRE SAN GIORGIO	CN	120.310,84	122,26	120.188,57	0,00
1010272290	TORRESINA	CN	37.999,04	20,12	37.978,91	0,00
1010272291	TREISO	CN	127.760,11	95,35	127.664,76	0,00
1010272300	TREZZO TINELLA	CN	118.766,25	62,61	118.703,64	0,00
1010272310	TRINITA'	CN	257.668,52	218,37	257.450,15	0,00
1010272320	VALDIERI	CN	-9.344,19	118,07	0,00	-9.462,27
1010272330	VALGRANA	CN	180.431,50	107,03	180.324,47	0,00
1010272340	VALLORiate	CN	64.632,74	36,83	64.595,91	0,00
1010272360	VENASCA	CN	228.433,61	169,71	228.263,91	0,00
1010272370	VERDUNO	CN	106.002,24	101,55	105.900,69	0,00
1010272380	VERNANTE	CN	-22.381,60	177,13	0,00	-22.558,73
1010272390	VERZUOLO	CN	293.973,29	479,08	293.494,21	0,00
1010272400	VEZZA D'ALBA	CN	316.094,23	233,16	315.861,08	0,00
1010272410	VICOFORTE	CN	217.576,66	297,50	217.279,16	0,00
1010272420	VIGNOLO	CN	246.415,37	220,33	246.195,05	0,00
1010272430	VILLAFALLETTO	CN	194.444,17	307,83	194.136,34	0,00
1010272440	VILLANOVA MONDOVI'	CN	450.434,11	421,10	450.013,01	0,00
1010272450	VILLANOVA SOLARO	CN	137.091,74	99,59	136.992,14	0,00
1010272460	VILLAR SAN COSTANZO	CN	239.537,35	161,73	239.375,62	0,00
1010272470	VINADIO	CN	58.857,60	86,15	58.771,46	0,00
1010272480	VIOLA	CN	-171.667,89	89,42	0,00	-171.757,31
1010272490	VOTTIGNASCO	CN	82.171,33	55,21	82.116,12	0,00
1010520010	AGRATE CONTURBIA	NO	43.942,58	151,94	43.790,64	0,00
1010520020	AMENO	NO	12.154,05	139,55	12.014,50	0,00
1010520060	ARMENO	NO	146.159,42	271,54	145.887,88	0,00
1010520070	ARONA	NO	-491.864,12	1.311,86	0,00	-493.175,98
1010520110	BARENGO	NO	141.637,29	138,29	141.498,99	0,00
1010520150	BELLINZAGO NOVARESE	NO	709.748,54	585,80	709.162,74	0,00
1010520170	BIANDRATE	NO	127.031,67	251,39	126.780,28	0,00
1010520180	BOCA	NO	155.618,14	153,78	155.464,36	0,00
1010520200	BOGOGNO	NO	2.428,98	166,91	2.262,07	0,00
1010520210	BOLZANO NOVARESE	NO	94.282,82	100,59	94.182,24	0,00
1010520220	BORGOLAVEZZARO	NO	207.306,00	225,29	207.080,70	0,00
1010520230	BORGOMANERO	NO	360.998,67	1.627,39	359.371,28	0,00
1010520240	BORGO TICINO	NO	588.658,73	423,70	588.235,04	0,00



COD. ENTE	COMUNE	PROV.	F.S.C. 2022 COMPLESSIVO già riportato in Allegato 3 colonna 7	Accantonamento 2022 di 5,923 mln. Art. 7 D.P.C.M.	F.S.C. 2022 al netto dell'accantonamento (importo assegnato)	F.S.C. 2022 al netto dell'accantonamento (ulteriore prelievo)
			1	2	3 = (1-2)	4 = (1-2)
1010520250	BRIGA NOVARESE	NO	235.507,31	324,75	235.182,56	0,00
1010520260	BRIONA	NO	92.993,69	129,64	92.864,06	0,00
1010520290	CALTIGNAGA	NO	129.387,87	242,20	129.145,67	0,00
1010520310	CAMERI	NO	616.132,06	742,91	615.389,15	0,00
1010520350	CARPIGNANO SESIA	NO	128.880,03	225,56	128.654,47	0,00
1010520360	CASALBELTRAME	NO	66.875,52	111,42	66.764,10	0,00
1010520380	CASALEGGIO NOVARA	NO	114.120,53	97,69	114.022,85	0,00
1010520390	CASALINO	NO	-58.606,99	193,81	0,00	-58.800,80
1010520400	CASALVOLONE	NO	130.335,61	117,59	130.218,02	0,00
1010520410	CASTELLAZZO NOVARESE	NO	14.996,59	52,07	14.944,52	0,00
1010520420	CASTELLETTO SOPRA TICINO	NO	674.978,60	907,04	674.071,56	0,00
1010520430	CAVAGLIETTO	NO	103.223,40	68,06	103.155,34	0,00
1010520440	CAVAGLIO D'AGOGNA	NO	164.288,51	138,20	164.150,31	0,00
1010520460	CAVALLIRIO	NO	130.001,32	135,68	129.865,64	0,00
1010520480	CERANO	NO	648.376,46	570,68	647.805,78	0,00
1010520491	COLAZZA	NO	-35.466,63	78,14	0,00	-35.544,76
1010520500	COMIGNAGO	NO	142.431,27	116,11	142.315,16	0,00
1010520530	CRESSA	NO	170.242,11	180,15	170.061,96	0,00
1010520560	CUREGGIO	NO	337.935,02	286,11	337.648,91	0,00
1010520580	DIVIGNANO	NO	205.868,51	143,47	205.725,04	0,00
1010520600	DORMELLETO	NO	140.681,00	325,71	140.355,29	0,00
1010520630	FARA NOVARESE	NO	196.635,96	204,85	196.431,11	0,00
1010520640	FONTANETO D'AGOGNA	NO	310.885,70	348,51	310.537,19	0,00
1010520660	GALLIATE	NO	1.289.873,56	1.065,44	1.288.808,12	0,00
1010520670	GARBAGNA NOVARESE	NO	141.924,81	135,71	141.789,10	0,00
1010520680	GARGALLO	NO	155.085,82	180,99	154.904,84	0,00
1010520695	GATTICO-VERUNO	NO	586.076,10	575,48	585.500,62	0,00
1010520700	GHEMME	NO	251.638,69	371,17	251.267,52	0,00
1010520730	GOZZANO	NO	471.123,43	620,64	470.502,79	0,00
1010520740	GRANOZZO CON MONTICELLO	NO	184.880,16	139,31	184.740,85	0,00
1010520760	GRIGNASCO	NO	447.989,89	399,79	447.590,09	0,00
1010520790	INVORIO	NO	465.058,00	383,39	464.674,61	0,00
1010520800	LANDIONA	NO	130.172,52	101,60	130.070,92	0,00
1010520810	LESA	NO	-350.343,23	336,49	0,00	-350.679,72
1010520840	MAGGIORA	NO	170.068,10	195,10	169.873,00	0,00
1010520851	MANDELLO VITTA	NO	45.091,10	43,24	45.047,86	0,00
1010520860	MARANO TICINO	NO	171.954,93	164,02	171.790,91	0,00
1010520880	MASSINO VISCONTI	NO	-144.280,43	151,64	0,00	-144.432,07
1010520890	MEINA	NO	-32.269,72	274,91	0,00	-32.544,63
1010520910	MEZZOMERICO	NO	213.581,53	109,22	213.472,30	0,00
1010520920	MIASINO	NO	45.136,18	141,79	44.994,39	0,00
1010520940	MOMO	NO	154.779,29	293,86	154.485,43	0,00
1010520970	NEBBIUNO	NO	-155.984,88	238,98	0,00	-156.223,86
1010520980	NIBBIOLA	NO	68.745,21	97,73	68.647,48	0,00
1010521000	NOVARA	NO	15.368.917,77	10.902,60	15.358.015,17	0,00
1010521020	OLEGGIO	NO	1.399.475,85	1.089,80	1.398.386,05	0,00
1010521030	OLEGGIO CASTELLO	NO	216.563,30	222,03	216.341,27	0,00
1010521060	ORTA SAN GIULIO	NO	99.002,80	291,16	98.711,64	0,00
1010521080	PARUZZARO	NO	126.442,02	218,37	126.223,65	0,00
1010521090	PELLA	NO	55.539,39	171,74	55.367,64	0,00
1010521100	PETTENASCO	NO	34.955,87	148,02	34.807,86	0,00
1010521130	PISANO	NO	16.307,97	76,83	16.231,15	0,00
1010521140	POGNO	NO	211.686,14	209,00	211.477,14	0,00
1010521150	POMBIA	NO	346.456,59	270,05	346.186,53	0,00
1010521160	PRATO SESIA	NO	205.678,88	205,43	205.473,45	0,00
1010521230	RECETTO	NO	97.537,78	114,08	97.423,70	0,00
1010521240	ROMAGNANO SESIA	NO	530.666,93	603,88	530.063,04	0,00




COD. ENTE	COMUNE	PROV.	F.S.C. 2022 COMPLESSIVO già riportato in Allegato 3 colonna 7	Accantonamento 2022 di 5,923 mln. Art. 7 D.P.C.M.	F.S.C. 2022 al netto dell'accantonamento (importo assegnato)	F.S.C. 2022 al netto dell'accantonamento (ulteriore prelievo)
			1	2	3 = (1-2)	4 = (1-2)
1010521250	ROMENTINO	NO	320.447,06	357,15	320.089,91	0,00
1010521270	SAN MAURIZIO D'OPAGLIO	NO	298.373,80	397,89	297.975,91	0,00
1010521280	SAN NAZZARO SESIA	NO	41.054,00	78,91	40.975,10	0,00
1010521290	SAN PIETRO MOSEZZO	NO	142.958,03	467,16	142.490,87	0,00
1010521310	SILLAVENGO	NO	73.252,72	78,62	73.174,10	0,00
1010521320	SIZZANO	NO	137.658,09	160,41	137.497,68	0,00
1010521330	SORISO	NO	63.420,62	101,72	63.318,90	0,00
1010521340	SOZZAGO	NO	111.047,64	116,34	110.931,31	0,00
1010521360	SUNO	NO	401.801,29	342,30	401.458,99	0,00
1010521370	TERDOBBIATE	NO	83.153,80	61,16	83.092,64	0,00
1010521390	TORNACO	NO	139.937,77	113,63	139.824,14	0,00
1010521420	TRECATE	NO	1.577.045,00	1.755,49	1.575.289,52	0,00
1010521460	VAPRIO D'AGOGNA	NO	149.072,58	131,31	148.941,27	0,00
1010521470	VARALLO POMBIA	NO	687.766,58	448,57	687.318,01	0,00
1010521510	VESPOLATE	NO	173.734,65	179,18	173.555,47	0,00
1010521520	VICOLUNGO	NO	80.783,38	125,26	80.658,12	0,00
1010521550	VINZAGLIO	NO	27.534,90	78,21	27.456,69	0,00
1010810010	AGLIE'	TO	146.805,53	248,42	146.557,11	0,00
1010810020	AIRASCA	TO	418.671,85	362,17	418.309,68	0,00
1010810030	ALA DI STURA	TO	-161.168,73	95,95	0,00	-161.264,67
1010810040	ALBIANO D'IVREA	TO	248.810,55	204,59	248.605,95	0,00
1010810060	ALMESE	TO	274.866,86	427,21	274.439,65	0,00
1010810070	ALPETTE	TO	-29.858,58	51,05	0,00	-29.909,64
1010810080	ALPIGNANO	TO	1.814.636,68	1.266,64	1.813.370,04	0,00
1010810090	ANDEZENO	TO	299.243,59	256,50	298.987,09	0,00
1010810100	ANDRATE	TO	-8.721,23	77,19	0,00	-8.798,41
1010810110	ANGROGNA	TO	179.071,60	96,46	178.975,15	0,00
1010810120	ARIGNANO	TO	128.434,57	109,02	128.325,55	0,00
1010810130	AVIGLIANA	TO	1.056.432,51	1.041,39	1.055.391,11	0,00
1010810140	AZEGLIO	TO	90.261,63	107,46	90.154,17	0,00
1010810150	BAIRO	TO	112.581,28	105,01	112.476,27	0,00
1010810160	BALANGERO	TO	415.256,55	395,26	414.861,29	0,00
1010810170	BALDISSERO CANAVESE	TO	92.922,79	67,86	92.854,92	0,00
1010810180	BALDISSERO TORINESE	TO	336.516,41	297,21	336.219,21	0,00
1010810190	BALME	TO	1.463,69	42,36	1.421,33	0,00
1010810200	BANCHETTE	TO	297.847,91	289,17	297.558,75	0,00
1010810210	BARBANIA	TO	227.902,70	168,62	227.734,08	0,00
1010810220	BARDONECCHIA	TO	-3.638.796,01	1.355,01	0,00	-3.640.151,02
1010810230	BARONE CANAVESE	TO	106.404,06	71,60	106.332,46	0,00
1010810240	BEINASCO	TO	2.839.841,62	1.782,88	2.838.058,74	0,00
1010810250	BIBIANA	TO	534.722,80	303,10	534.419,71	0,00
1010810260	BOBBIO PELLICE	TO	123.221,04	97,56	123.123,48	0,00
1010810270	BOLLENGO	TO	259.463,47	191,08	259.272,38	0,00
1010810280	BORGARO TORINESE	TO	1.209.967,60	975,74	1.208.991,86	0,00
1010810290	BORGIALLO	TO	83.273,06	77,99	83.195,07	0,00
1010810300	BORGOFRANCO D'IVREA	TO	344.645,52	359,89	344.285,63	0,00
1010810310	BORGOMASINO	TO	93.249,29	96,46	93.152,83	0,00
1010810320	BORGONE SUSA	TO	342.948,15	262,40	342.685,75	0,00
1010810330	BOSCONERO	TO	333.741,05	307,40	333.433,65	0,00
1010810340	BRANDIZZO	TO	785.817,39	573,64	785.243,75	0,00
1010810350	BRICHERASIO	TO	485.000,75	377,88	484.622,87	0,00
1010810360	BROSSO	TO	92.343,91	84,40	92.259,51	0,00
1010810370	BROZOLO	TO	88.747,73	66,87	88.680,86	0,00
1010810380	BRUINO	TO	1.158.816,51	642,81	1.158.173,70	0,00
1010810390	BRUSASCO	TO	215.698,54	177,95	215.520,60	0,00
1010810400	BRUZOLO	TO	284.506,48	200,96	284.305,53	0,00
1010810410	BURIASCO	TO	125.423,33	126,44	125.296,88	0,00




COD. ENTE	COMUNE	PROV.	F.S.C. 2022 COMPLESSIVO già riportato in Allegato 3 colonna 7	Accantonamento 2022 di 5,923 mln. Art. 7 D.P.C.M.	F.S.C. 2022 al netto dell'accantonamento (importo assegnato)	F.S.C. 2022 al netto dell'accantonamento (ulteriore prelievo)
			1	2	3 = (1-2)	4 = (1-2)
1010810420	BUROLO	TO	255.461,87	226,39	255.235,47	0,00
1010810430	BUSANO	TO	260.893,05	223,87	260.669,18	0,00
1010810440	BUSSOLENO	TO	460.765,69	540,64	460.225,05	0,00
1010810450	BUTTIGLIERA ALTA	TO	637.910,21	471,30	637.438,91	0,00
1010810460	CAFASSE	TO	277.897,76	345,65	277.552,11	0,00
1010810470	CALUSO	TO	489.483,20	524,43	488.958,78	0,00
1010810480	CAMBIANO	TO	478.755,11	499,54	478.255,57	0,00
1010810490	CAMPIGLIONE-FENILE	TO	161.939,75	124,14	161.815,61	0,00
1010810500	CANDIA CANAVESE	TO	139.648,34	125,04	139.523,30	0,00
1010810510	CANDIOLO	TO	536.548,04	389,92	536.158,12	0,00
1010810520	CANISCHIO	TO	47.639,65	46,85	47.592,79	0,00
1010810521	CANTALUPA	TO	311.788,13	245,07	311.543,06	0,00
1010810530	CANTOIRA	TO	-207.276,71	106,98	0,00	-207.383,69
1010810540	CAPRIE	TO	244.273,07	221,55	244.051,52	0,00
1010810550	CARAVINO	TO	125.094,40	110,29	124.984,11	0,00
1010810560	CAREMA	TO	167.732,74	128,79	167.603,95	0,00
1010810570	CARIGNANO	TO	378.611,73	760,77	377.850,95	0,00
1010810580	CARMAGNOLA	TO	3.364.596,22	2.442,33	3.362.153,88	0,00
1010810590	CASALBORGONE	TO	238.937,33	175,59	238.761,74	0,00
1010810600	CASCINETTE D'IVREA	TO	195.663,34	143,80	195.519,54	0,00
1010810610	CASELETTE	TO	432.639,98	291,22	432.348,77	0,00
1010810620	CASELLE TORINESE	TO	1.525.098,59	1.068,58	1.524.030,01	0,00
1010810630	CASTAGNETO PO	TO	95.875,58	179,91	95.695,68	0,00
1010810640	CASTAGNOLE PIEMONTE	TO	200.665,55	159,95	200.505,60	0,00
1010810650	CASTELLAMONTE	TO	829.226,57	776,52	828.450,05	0,00
1010810660	CASTELNUOVO NIGRA	TO	34.199,97	74,13	34.125,83	0,00
1010810670	CASTIGLIONE TORINESE	TO	383.402,91	433,34	382.969,57	0,00
1010810671	CAVAGNOLO	TO	252.080,26	227,13	251.853,13	0,00
1010810680	CAVOUR	TO	107.888,69	409,73	107.478,97	0,00
1010810690	CERCENASCO	TO	181.972,10	168,64	181.803,46	0,00
1010810700	CERES	TO	-114.609,13	108,51	0,00	-114.717,64
1010810710	CERESOLE REALE	TO	-46.681,02	180,17	0,00	-46.861,19
1010810720	CESANA TORINESE	TO	-943.444,14	426,53	0,00	-943.870,66
1010810730	CHIALAMBERTO	TO	-155.180,48	68,92	0,00	-155.249,40
1010810740	CHIANOCCO	TO	260.404,61	168,22	260.236,40	0,00
1010810750	CHIAVERANO	TO	337.686,56	212,84	337.473,72	0,00
1010810760	CHIERI	TO	2.825.758,07	3.236,63	2.822.521,44	0,00
1010810770	CHIESANUOVA	TO	57.650,99	37,28	57.613,71	0,00
1010810780	CHIOMONTE	TO	-283.047,36	137,77	0,00	-283.185,13
1010810790	CHIUSSA DI SAN MICHELE	TO	258.828,62	202,53	258.626,09	0,00
1010810800	CHIVASSO	TO	3.004.130,41	2.083,03	3.002.047,38	0,00
1010810810	CICONIO	TO	82.681,13	52,11	82.629,02	0,00
1010810820	CINTANO	TO	43.817,79	45,69	43.772,10	0,00
1010810830	CINZANO	TO	51.708,19	56,46	51.651,72	0,00
1010810840	CIRIÈ	TO	927.688,75	1.554,13	926.134,62	0,00
1010810850	CLAVIERE	TO	-93.598,65	99,30	0,00	-93.697,95
1010810860	COASSOLO TORINESE	TO	100.174,96	175,60	99.999,36	0,00
1010810870	COAZZE	TO	104.567,76	303,81	104.263,95	0,00
1010810880	COLLEGNO	TO	6.807.591,73	4.202,68	6.803.389,06	0,00
1010810890	COLLERETTO CASTELNUOVO	TO	48.694,29	54,80	48.639,49	0,00
1010810900	COLLERETTO GIACOSA	TO	127.430,94	124,90	127.306,04	0,00
1010810910	CONDOVE	TO	419.489,84	423,49	419.066,35	0,00
1010810920	CORIO	TO	122.432,53	339,86	122.092,67	0,00
1010810930	COSSANO CANAVESE	TO	129.505,45	64,42	129.441,03	0,00
1010810940	CUCEGLIO	TO	169.078,25	112,25	168.966,00	0,00
1010810950	CUMIANA	TO	488.676,73	428,80	488.247,93	0,00
1010810960	CUORGNE'	TO	507.993,93	883,72	507.110,21	0,00




COD. ENTE	COMUNE	PROV.	F.S.C. 2022 COMPLESSIVO già riportato in Allegato 3 colonna 7	Accantonamento 2022 di 5,923 mln. Art. 7 D.P.C.M.	F.S.C. 2022 al netto dell'accantonamento (importo assegnato)	F.S.C. 2022 al netto dell'accantonamento (ulteriore prelievo)
			1	2	3 = (1-2)	4 = (1-2)
1010810970	DRUENTO	TO	575.612,02	590,34	575.021,69	0,00
1010810980	EXILLES	TO	-10.037,90	53,32	0,00	-10.091,23
1010810990	FAVRIA	TO	447.314,84	372,16	446.942,68	0,00
1010811000	FELETTO	TO	297.196,60	228,43	296.968,17	0,00
1010811010	FENESTRELLE	TO	-193.692,59	104,29	0,00	-193.796,88
1010811020	FIANO	TO	252.647,29	265,92	252.381,37	0,00
1010811030	FIORANO CANAVESE	TO	153.975,29	97,66	153.877,63	0,00
1010811040	FOGLIZZO	TO	262.420,32	234,45	262.185,87	0,00
1010811050	FORNO CANAVESE	TO	575.280,52	367,94	574.912,59	0,00
1010811060	FRASSINETTO	TO	-9.689,99	46,02	0,00	-9.736,02
1010811070	FRONT	TO	235.588,95	151,22	235.437,72	0,00
1010811080	FROSSASCO	TO	365.737,64	268,28	365.469,36	0,00
1010811090	GARZIGLIANA	TO	73.291,91	58,73	73.233,17	0,00
1010811100	GASSINO TORINESE	TO	726.073,31	734,10	725.339,21	0,00
1010811110	GERMAGNANO	TO	202.463,77	146,76	202.317,00	0,00
1010811120	GIAGLIONE	TO	10.566,94	135,83	10.431,10	0,00
1010811130	GIAVENO	TO	923.003,37	1.051,19	921.952,18	0,00
1010811140	GIVOLETTO	TO	716.025,94	307,32	715.718,62	0,00
1010811150	GRAVERE	TO	-50.434,22	111,14	0,00	-50.545,36
1010811160	GROSCAVALLO	TO	-35.044,19	65,91	0,00	-35.110,10
1010811170	GROSSO	TO	129.100,76	131,05	128.969,71	0,00
1010811180	GRUGLIASCO	TO	5.562.004,93	3.594,18	5.558.410,74	0,00
1010811190	INGRIA	TO	21.949,11	19,82	21.929,29	0,00
1010811200	INVERSO PINASCA	TO	168.445,42	106,89	168.338,54	0,00
1010811210	ISOLABELLA	TO	81.690,27	65,36	81.624,92	0,00
1010811220	ISSIGLIO	TO	90.504,32	64,14	90.440,18	0,00
1010811230	IVREA	TO	2.354.859,74	2.624,49	2.352.235,25	0,00
1010811240	LA CASSA	TO	263.009,67	193,92	262.815,75	0,00
1010811250	LA LOGGIA	TO	810.401,18	663,17	809.738,01	0,00
1010811260	LANZO TORINESE	TO	110.743,42	487,00	110.256,42	0,00
1010811270	LAURIANO	TO	208.846,33	171,54	208.674,79	0,00
1010811280	LEINI	TO	1.261.265,23	1.498,50	1.259.766,74	0,00
1010811290	LEMIE	TO	-2.951,59	48,05	0,00	-2.999,64
1010811300	LESSOLO	TO	299.847,83	204,28	299.643,55	0,00
1010811310	LEVONE	TO	105.415,40	80,62	105.334,77	0,00
1010811320	LOCANA	TO	428.224,36	402,23	427.822,13	0,00
1010811330	LOMBARDORE	TO	228.848,42	226,46	228.621,96	0,00
1010811340	LOMBRIASCO	TO	130.457,84	121,21	130.336,63	0,00
1010811350	LORANZE'	TO	134.405,94	112,00	134.293,94	0,00
1010811370	LUSERNA SAN GIOVANNI	TO	1.067.729,21	711,37	1.067.017,84	0,00
1010811380	LUSERNETTA	TO	128.464,55	76,44	128.388,11	0,00
1010811390	LUSIGLIE'	TO	101.424,36	72,30	101.352,06	0,00
1010811400	MACELLO	TO	121.313,07	114,37	121.198,69	0,00
1010811410	MAGLIONE	TO	96.139,78	63,20	96.076,59	0,00
1010811415	MAPPANO	TO	809.730,18	587,66	809.142,52	0,00
1010811420	MARENTINO	TO	226.291,89	141,37	226.150,53	0,00
1010811430	MASSELLO	TO	26.097,94	17,94	26.079,99	0,00
1010811440	MATHI	TO	492.719,52	393,93	492.325,59	0,00
1010811450	MATTIE	TO	83.689,59	96,08	83.593,51	0,00
1010811460	MAZZE'	TO	360.642,69	285,40	360.357,29	0,00
1010811470	MEANA DI SUSÀ	TO	48.111,00	120,95	47.990,05	0,00
1010811480	MERCENASCO	TO	147.045,15	125,36	146.919,78	0,00
1010811500	MEZZENILE	TO	-40.576,15	96,60	0,00	-40.672,75
1010811510	MOMBELLO DI TORINO	TO	102.312,41	59,24	102.253,17	0,00
1010811520	MOMPANTERO	TO	153.252,63	91,04	153.161,60	0,00
1010811530	MONASTERO DI LANZO	TO	-37.668,26	65,18	0,00	-37.733,45
1010811540	MONCALIERI	TO	6.144.742,50	5.874,72	6.138.867,78	0,00



COD. ENTE	COMUNE	PROV.	F.S.C. 2022 COMPLESSIVO già riportato in Allegato 3 colonna 7	Accantonamento 2022 di 5,923 mln. Art. 7 D.P.C.M.	F.S.C. 2022 al netto dell'accantonamento (importo assegnato)	F.S.C. 2022 al netto dell'accantonamento (ulteriore prelievo)
			1	2	3 = (1-2)	4 = (1-2)
1010811550	MONCENISIO	TO	8.105,13	14,11	8.091,02	0,00
1010811560	MONTALDO TORINESE	TO	102.561,72	81,18	102.480,54	0,00
1010811570	MONTALENGHE	TO	141.431,27	97,64	141.333,63	0,00
1010811580	MONTALTO DORA	TO	295.164,74	336,45	294.828,29	0,00
1010811590	MONTANARO	TO	614.776,70	399,80	614.376,90	0,00
1010811600	MONTEU DA PO	TO	123.956,32	83,36	123.872,96	0,00
1010811610	MORIONDO TORINESE	TO	117.161,63	104,18	117.057,45	0,00
1010811620	NICHELINO	TO	7.765.562,48	4.034,10	7.761.528,38	0,00
1010811630	NOASCA	TO	10.944,88	43,82	10.901,06	0,00
1010811640	NOLE	TO	573.752,82	375,23	573.377,59	0,00
1010811641	NOMAGLIO	TO	77.043,96	54,56	76.989,40	0,00
1010811650	NONE	TO	300.531,53	699,30	299.832,23	0,00
1010811660	NOVALESA	TO	87.950,38	70,38	87.879,99	0,00
1010811670	OGLIANICO	TO	222.810,31	158,62	222.651,69	0,00
1010811680	ORBASSANO	TO	2.085.322,84	2.128,50	2.083.194,34	0,00
1010811690	ORIO CANAVESE	TO	115.668,22	88,07	115.580,15	0,00
1010811700	OSASCO	TO	230.569,68	151,60	230.418,08	0,00
1010811710	OSASIO	TO	154.196,33	106,27	154.090,06	0,00
1010811711	OULX	TO	-1.150.834,63	510,87	0,00	-1.151.345,50
1010811720	OZEGNA	TO	184.219,22	134,59	184.084,63	0,00
1010811730	PALAZZO CANAVESE	TO	129.425,22	109,49	129.315,74	0,00
1010811740	PANCALIERI	TO	176.638,40	175,88	176.462,52	0,00
1010811750	PARELLA	TO	78.461,82	65,20	78.396,61	0,00
1010811760	PAVAROLO	TO	213.122,18	138,09	212.984,09	0,00
1010811770	PAVONE CANAVESE	TO	388.795,89	352,50	388.443,40	0,00
1010811790	PECETTO TORINESE	TO	210.309,92	494,70	209.815,22	0,00
1010811800	PEROSA ARGENTINA	TO	498.398,01	348,13	498.049,87	0,00
1010811810	PEROSA CANAVESE	TO	89.603,62	73,47	89.530,15	0,00
1010811820	PERRERO	TO	114.632,89	93,64	114.539,25	0,00
1010811830	PERTUSIO	TO	159.114,19	95,40	159.018,80	0,00
1010811840	PESSINETTO	TO	-13.654,85	93,35	0,00	-13.748,19
1010811850	PIANEZZA	TO	1.600.805,53	1.073,58	1.599.731,95	0,00
1010811860	PINASCA	TO	486.664,03	317,29	486.346,74	0,00
1010811870	PINEROLO	TO	2.449.888,85	3.151,25	2.446.737,60	0,00
1010811880	PINO TORINESE	TO	325.542,56	964,93	324.577,63	0,00
1010811890	PIOBESI TORINESE	TO	322.780,03	386,52	322.393,50	0,00
1010811900	PIOSSASCO	TO	2.223.267,26	1.219,70	2.222.047,56	0,00
1010811910	PISCINA	TO	186.987,07	229,43	186.757,63	0,00
1010811920	PIVERONE	TO	169.725,22	121,01	169.604,21	0,00
1010811930	POIRINO	TO	281.650,38	745,60	280.904,78	0,00
1010811931	POMARETTO	TO	185.276,55	125,60	185.150,95	0,00
1010811940	PONT-CANAVESE	TO	312.196,81	366,47	311.830,33	0,00
1010811950	PORTE	TO	219.411,25	129,36	219.281,88	0,00
1010811960	PRAGELATO	TO	-544.594,88	336,50	0,00	-544.931,37
1010811970	PRALI	TO	-157.195,44	93,02	0,00	-157.288,46
1010811980	PRALORMO	TO	190.020,06	177,43	189.842,63	0,00
1010811981	PRAMOLLO	TO	51.979,73	49,58	51.930,15	0,00
1010811982	PRAROSTINO	TO	227.730,72	136,83	227.593,89	0,00
1010811990	PRASCORSANO	TO	119.660,80	93,80	119.567,00	0,00
1010812000	PRATIGLIONE	TO	124.445,92	71,81	124.374,11	0,00
1010812010	QUAGLIUZZO	TO	65.363,43	44,91	65.318,52	0,00
1010812011	QUASSOLO	TO	112.942,48	66,17	112.876,31	0,00
1010812020	QUINCINETTO	TO	77.420,26	144,07	77.276,20	0,00
1010812030	REANO	TO	174.790,73	152,80	174.637,93	0,00
1010812040	RIBORDONE	TO	-27.237,64	16,69	0,00	-27.254,33
1010812050	RIVALBA	TO	169.182,68	114,59	169.068,09	0,00
1010812060	RIVALTA DI TORINO	TO	2.759.373,60	1.598,73	2.757.774,87	0,00




COD. ENTE	COMUNE	PROV.	F.S.C. 2022 COMPLESSIVO già riportato in Allegato 3 colonna 7	Accantonamento 2022 di 5,923 mln. Art. 7 D.P.C.M.	F.S.C. 2022 al netto dell'accantonamento (importo assegnato)	F.S.C. 2022 al netto dell'accantonamento (ulteriore prelievo)
			1	2	3 = (1-2)	4 = (1-2)
1010812070	RIVA PRESSO CHIERI	TO	305.833,97	410,79	305.423,18	0,00
1010812080	RIVARA	TO	502.640,27	328,72	502.311,55	0,00
1010812090	RIVAROLO CANAVESE	TO	959.441,54	1.204,99	958.236,56	0,00
1010812100	RIVAROSSA	TO	202.149,28	127,43	202.021,85	0,00
1010812110	RIVOLI	TO	6.048.465,62	4.961,53	6.043.504,10	0,00
1010812120	ROBASSOMERO	TO	234.873,29	370,06	234.503,24	0,00
1010812130	ROCCA CANAVESE	TO	147.447,22	192,50	147.254,72	0,00
1010812131	ROLETTO	TO	345.949,33	274,46	345.674,87	0,00
1010812140	ROMANO CANAVESE	TO	332.599,72	273,60	332.326,12	0,00
1010812150	RONCO CANAVESE	TO	-5.426,48	74,33	0,00	-5.500,81
1010812160	RONDISSONE	TO	202.646,90	185,61	202.461,30	0,00
1010812170	RORA'	TO	55.426,98	34,13	55.392,85	0,00
1010812190	ROSTA	TO	508.119,15	499,27	507.619,88	0,00
1010812191	ROURE	TO	12.706,62	109,58	12.597,05	0,00
1010812200	RUBIANA	TO	-98.483,57	217,19	0,00	-98.700,76
1010812210	RUEGLIO	TO	138.200,23	100,81	138.099,42	0,00
1010812230	SALASSA	TO	141.376,19	178,13	141.198,06	0,00
1010812231	SALBERTRAND	TO	-26.901,59	79,49	0,00	-26.981,08
1010812240	SALERANO CANAVESE	TO	108.870,70	68,22	108.802,49	0,00
1010812250	SALZA DI PINEROLO	TO	30.961,92	17,42	30.944,50	0,00
1010812260	SAMONE	TO	165.758,51	135,35	165.623,16	0,00
1010812270	SAN BENIGNO CANAVESE	TO	385.202,26	403,05	384.799,21	0,00
1010812280	SAN CARLO CANAVESE	TO	379.922,39	353,43	379.568,96	0,00
1010812290	SAN COLOMBANO BELMONTE	TO	94.998,89	61,10	94.937,79	0,00
1010812300	SAN DIDERO	TO	128.291,79	85,15	128.206,64	0,00
1010812310	SAN FRANCESCO AL CAMPO	TO	646.332,01	436,71	645.895,31	0,00
1010812311	SANGANO	TO	620.324,74	364,23	619.960,51	0,00
1010812320	SAN GERMANO CHISONE	TO	341.264,97	200,47	341.064,51	0,00
1010812330	SAN GILLIO	TO	518.498,50	331,81	518.166,69	0,00
1010812340	SAN GIORGIO CANAVESE	TO	231.691,28	271,72	231.419,56	0,00
1010812350	SAN GIORIO DI SUSÀ	TO	215.184,92	149,30	215.035,62	0,00
1010812360	SAN GIUSTO CANAVESE	TO	373.527,40	312,55	373.214,86	0,00
1010812370	SAN MARTINO CANAVESE	TO	133.628,67	105,99	133.522,67	0,00
1010812380	SAN MAURIZIO CANAVESE	TO	1.048.163,24	730,85	1.047.432,40	0,00
1010812390	SAN MAURO TORINESE	TO	2.215.760,56	1.569,65	2.214.190,90	0,00
1010812400	SAN PIETRO VAL LEMINA	TO	132.371,89	158,95	132.212,94	0,00
1010812410	SAN PONSO	TO	59.770,61	41,59	59.729,02	0,00
1010812420	SAN RAFFAELE CIMENA	TO	334.579,16	286,15	334.293,01	0,00
1010812430	SAN SEBASTIANO DA PO	TO	191.857,42	180,47	191.676,95	0,00
1010812440	SAN SECONDO DI PINEROLO	TO	473.266,59	380,42	472.886,17	0,00
1010812450	SANT'AMBROGIO DI TORINO	TO	739.510,55	470,51	739.040,04	0,00
1010812460	SANT'ANTONINO DI SUSÀ	TO	557.286,94	382,01	556.904,93	0,00
1010812470	SANTENA	TO	1.180.538,55	928,16	1.179.610,39	0,00
1010812480	SAUZE DI CESANA	TO	-109.228,67	73,21	0,00	-109.301,88
1010812490	SAUZE D'OUX	TO	-1.608.126,92	682,67	0,00	-1.608.809,60
1010812500	SCALENGHE	TO	181.392,74	278,84	181.113,90	0,00
1010812510	SCARMAGNO	TO	481.057,44	308,21	480.749,23	0,00
1010812520	SCIOLZE	TO	179.631,02	151,76	179.479,26	0,00
1010812530	SESTRIERE	TO	-1.283.214,51	839,54	0,00	-1.284.054,06
1010812540	SETTIMO ROTTARO	TO	89.585,55	62,13	89.523,42	0,00
1010812550	SETTIMO TORINESE	TO	7.458.037,26	4.324,98	7.453.712,29	0,00
1010812560	SETTIMO VITTONÈ	TO	262.950,79	201,86	262.748,92	0,00
1010812570	SPARONE	TO	71.406,10	127,91	71.278,19	0,00
1010812580	STRAMBINELLO	TO	74.029,52	39,68	73.989,84	0,00
1010812590	STRAMBINO	TO	536.377,41	390,92	535.986,49	0,00
1010812600	SUSÀ	TO	345.096,29	576,93	344.519,36	0,00
1010812610	TAVAGNASCO	TO	173.990,21	101,18	173.889,04	0,00







COD. ENTE	COMUNE	PROV.	F.S.C. 2022 COMPLESSIVO già riportato in Allegato 3 colonna 7	Accantonamento 2022 di 5,923 mln. Art. 7 D.P.C.M.	F.S.C. 2022 al netto dell'accantonamento (importo assegnato)	F.S.C. 2022 al netto dell'accantonamento (ulteriore prelievo)
			1	2	3 = (1-2)	4 = (1-2)
1010812620	TORINO	TO	184.334.054,36	131.953,46	184.202.100,91	0,00
1010812630	TORRAZZA PIEMONTE	TO	336.649,48	244,85	336.404,62	0,00
1010812631	TORRE CANAVESE	TO	76.326,40	82,29	76.244,10	0,00
1010812640	TORRE PELLICE	TO	518.219,40	411,89	517.807,52	0,00
1010812650	TRANA	TO	441.562,32	325,98	441.236,34	0,00
1010812680	TRAVERSELLA	TO	88.057,36	75,66	87.981,70	0,00
1010812681	TRAVES	TO	69.557,57	65,88	69.491,69	0,00
1010812690	TROFARELLO	TO	905.349,10	1.063,86	904.285,24	0,00
1010812710	USSEAUUX	TO	-5.571,20	41,40	0,00	-5.612,61
1010812720	USSEGLIO	TO	-9.684,77	41,11	0,00	-9.725,88
1010812730	VAIE	TO	212.237,63	149,46	212.088,17	0,00
1010812735	VALCHIUSA	TO	172.277,34	175,74	172.101,60	0,00
1010812740	VAL DELLA TORRE	TO	270.687,51	382,06	270.305,45	0,00
1010812741	VALLO TORINESE	TO	148.362,87	84,43	148.278,45	0,00
1010812742	VALGIOIE	TO	48.663,97	92,93	48.571,05	0,00
1010812745	VAL DI CHY	TO	199.636,76	161,41	199.475,36	0,00
1010812750	VALPERGA	TO	332.383,01	333,43	332.049,58	0,00
1010812760	VALPRATO SOANA	TO	34.800,12	63,45	34.736,66	0,00
1010812761	VARISELLA	TO	149.595,56	96,37	149.499,20	0,00
1010812770	VAUDA CANAVESE	TO	168.007,97	130,30	167.877,67	0,00
1010812790	VENARIA	TO	5.727.740,39	2.865,32	5.724.875,06	0,00
1010812791	VENAUS	TO	290.173,44	198,24	289.975,20	0,00
1010812800	VEROLENGO	TO	492.972,42	286,48	492.685,94	0,00
1010812810	VERRUA SAVOIA	TO	183.284,78	142,70	183.142,08	0,00
1010812820	VESTIGNE'	TO	113.490,52	90,74	113.399,78	0,00
1010812830	VIALFRE'	TO	67.456,37	38,68	67.417,70	0,00
1010812850	VIDRACCO	TO	84.501,96	56,76	84.445,21	0,00
1010812860	VIGONE	TO	189.159,72	383,64	188.776,08	0,00
1010812870	VILLAFRANCA PIEMONTE	TO	690.618,27	551,66	690.066,60	0,00
1010812880	VILLANOVA CANAVESE	TO	125.051,76	110,79	124.940,97	0,00
1010812890	VILLARBASSE	TO	312.983,70	340,08	312.643,61	0,00
1010812891	VILLAR DORA	TO	268.983,28	253,10	268.730,18	0,00
1010812900	VILLAREGGIA	TO	129.045,79	97,87	128.947,92	0,00
1010812910	VILLAR FOCCHIARDO	TO	219.739,70	210,97	219.528,73	0,00
1010812920	VILLAR PELLICE	TO	244.643,13	139,94	244.503,19	0,00
1010812930	VILLAR PEROSA	TO	530.867,91	409,48	530.458,43	0,00
1010812940	VILLASTELLONE	TO	409.114,03	448,94	408.665,09	0,00
1010812950	VINOVO	TO	937.623,59	911,17	936.712,42	0,00
1010812960	VIRLE PIEMONTE	TO	136.670,77	128,26	136.542,51	0,00
1010812970	VISCHE	TO	169.231,17	159,71	169.071,46	0,00
1010812980	VISTRORIO	TO	124.148,35	71,35	124.077,00	0,00
1010812990	VIU'	TO	-56.948,81	169,97	0,00	-57.118,77
1010813000	VOLPIANO	TO	1.312.725,24	1.282,23	1.311.443,02	0,00
1010813010	VOLVERA	TO	673.420,16	571,63	672.848,53	0,00
1010880020	ALAGNA VALSESIA	VC	-453.788,71	256,25	0,00	-454.044,96
1010880030	ALBANO VERCELLESE	VC	67.272,67	53,37	67.219,30	0,00
1010880040	ALICE CASTELLO	VC	181.679,44	207,06	181.472,38	0,00
1010880045	ALTO SERMENZA	VC	-935,59	63,15	0,00	-998,74
1010880060	ARBORIO	VC	108.262,37	112,75	108.149,63	0,00
1010880070	ASIGLIANO VERCELLESE	VC	100.003,91	145,83	99.858,08	0,00
1010880080	BALMUCCIA	VC	33.024,84	21,97	33.002,87	0,00
1010880090	BALOCCO	VC	148.454,35	130,80	148.323,55	0,00
1010880110	BIANZE'	VC	104.606,18	209,91	104.396,27	0,00
1010880140	BOCCIOLETO	VC	47.681,54	55,51	47.626,02	0,00
1010880150	BORGO D'ALE	VC	274.254,52	257,79	273.996,73	0,00
1010880160	BORGOSIESIA	VC	625.380,82	1.163,61	624.217,22	0,00
1010880170	BORGO VERCELLI	VC	88.463,22	202,13	88.261,09	0,00




COD. ENTE	COMUNE	PROV.	F.S.C. 2022 COMPLESSIVO già riportato in Allegato 3 colonna 7	Accantonamento 2022 di 5,923 mln. Art. 7 D.P.C.M.	F.S.C. 2022 al netto dell'accantonamento (importo assegnato)	F.S.C. 2022 al netto dell'accantonamento (ulteriore prelievo)
			1	2	3 = (1-2)	4 = (1-2)
1010880210	BURONZO	VC	58.436,86	137,16	58.299,70	0,00
1010880250	CAMPERTOGNO	VC	-106.365,61	66,95	0,00	-106.432,56
1010880290	CARCOFORO	VC	8.034,89	20,59	8.014,30	0,00
1010880300	CARESANA	VC	108.117,58	110,98	108.006,60	0,00
1010880310	CARESANABLOT	VC	160.086,08	191,67	159.894,41	0,00
1010880320	CARISIO	VC	58.980,64	161,56	58.819,09	0,00
1010880330	CASANOVA ELVO	VC	67.166,98	42,08	67.124,91	0,00
1010880385	CELLIO CON BREIA	VC	79.766,82	147,68	79.619,14	0,00
1010880410	CERVATTO	VC	-14.134,41	16,53	0,00	-14.150,94
1010880420	CIGLIANO	VC	215.328,09	377,64	214.950,45	0,00
1010880430	CIVIASCO	VC	47.481,48	49,00	47.432,48	0,00
1010880450	COLLOBIANO	VC	44.370,56	23,54	44.347,02	0,00
1010880470	COSTANZANA	VC	80.470,99	90,01	80.380,98	0,00
1010880480	CRAVAGLIANA	VC	53.417,41	59,46	53.357,95	0,00
1010880490	CRESCENTINO	VC	378.621,66	595,65	378.026,01	0,00
1010880520	CROVA	VC	71.035,00	60,89	70.974,11	0,00
1010880540	DESANA	VC	59.598,55	111,55	59.487,01	0,00
1010880570	FOBELLO	VC	-48.358,47	43,23	0,00	-48.401,70
1010880580	FONTANETTO PO	VC	80.363,38	87,60	80.275,78	0,00
1010880590	FORMIGLIANA	VC	57.212,63	75,39	57.137,24	0,00
1010880610	GATTINARA	VC	581.739,13	756,22	580.982,91	0,00
1010880620	GHISLARENGO	VC	104.997,23	108,17	104.889,07	0,00
1010880650	GREGGIO	VC	46.941,19	58,52	46.882,67	0,00
1010880660	GUARDABOSONE	VC	74.378,01	61,07	74.316,94	0,00
1010880670	LAMPORO	VC	68.556,82	67,36	68.489,46	0,00
1010880680	LENTA	VC	89.923,98	110,90	89.813,08	0,00
1010880700	LIGNANA	VC	48.399,90	84,79	48.315,11	0,00
1010880710	LIVORNO FERRARIS	VC	160.373,57	426,79	159.946,78	0,00
1010880720	LOZZOLO	VC	151.897,10	113,51	151.783,59	0,00
1010880770	MOLLIA	VC	-44.672,31	36,58	0,00	-44.708,89
1010880780	MONCRIVELLO	VC	160.254,64	137,28	160.117,36	0,00
1010880810	MOTTA DE' CONTI	VC	157.901,87	108,63	157.793,23	0,00
1010880870	OLCENENGO	VC	31.532,28	75,46	31.456,82	0,00
1010880880	OLDENICO	VC	52.445,71	38,53	52.407,18	0,00
1010880890	PALAZZOLO VERCELLESE	VC	95.300,22	114,51	95.185,71	0,00
1010880900	PERTENGO	VC	19.360,49	54,07	19.306,42	0,00
1010880920	PEZZANA	VC	133.455,92	126,62	133.329,30	0,00
1010880950	PILA	VC	-60.779,89	41,62	0,00	-60.821,51
1010880960	PIODE	VC	-73.959,48	54,90	0,00	-74.014,37
1010881010	POSTUA	VC	87.831,29	77,77	87.753,52	0,00
1010881030	PRAROLO	VC	55.300,49	97,81	55.202,68	0,00
1010881060	QUARONA	VC	608.192,29	463,80	607.728,49	0,00
1010881070	QUINTO VERCELLESE	VC	24.251,44	61,35	24.190,09	0,00
1010881090	RASSA	VC	16.411,37	28,81	16.382,56	0,00
1010881120	RIMELLA	VC	27.966,00	34,82	27.931,18	0,00
1010881140	RIVE	VC	59.012,34	56,42	58.955,92	0,00
1010881150	ROASIO	VC	210.637,49	241,67	210.395,82	0,00
1010881170	RONSECCO	VC	5.499,74	54,99	5.444,75	0,00
1010881200	ROSSA	VC	24.275,44	36,57	24.238,87	0,00
1010881210	ROVASENDA	VC	40.928,04	123,32	40.804,72	0,00
1010881250	SALASCO	VC	65.477,54	40,72	65.436,81	0,00
1010881260	SALI VERCELLESE	VC	413,92	23,79	390,13	0,00
1010881270	SALUGGIA	VC	154.620,50	273,45	154.347,05	0,00
1010881300	SAN GERMANO VERCELLESE	VC	126.071,14	183,41	125.887,73	0,00
1010881301	SAN GIACOMO VERCELLESE	VC	47.005,66	53,76	46.951,90	0,00
1010881320	SANTHIA'	VC	408.300,87	688,21	407.612,66	0,00
1010881330	SCOPA	VC	-90.677,75	82,36	0,00	-90.760,11




COD. ENTE	COMUNE	PROV.	F.S.C. 2022 COMPLESSIVO già riportato in Allegato 3 colonna 7	Accantonamento 2022 di 5,923 mln. Art. 7 D.P.C.M.	F.S.C. 2022 al netto dell'accantonamento (importo assegnato)	F.S.C. 2022 al netto dell'accantonamento (ulteriore prelievo)
			1	2	3 = (1-2)	4 = (1-2)
1010881340	SCOPELLO	VC	-566.392,30	215,42	0,00	-566.607,72
1010881360	SERRAVALLE SESIA	VC	528.875,01	424,63	528.450,38	0,00
1010881410	STROPPIANA	VC	100.613,82	128,49	100.485,33	0,00
1010881450	TRICERRO	VC	80.160,00	90,86	80.069,13	0,00
1010881460	TRINO	VC	315.945,29	645,23	315.300,06	0,00
1010881480	TRONZANO VERCELLESE	VC	379.059,04	279,76	378.779,28	0,00
1010881500	VALDUGGIA	VC	153.051,65	289,69	152.761,96	0,00
1010881540	VARALLO	VC	683.831,40	828,42	683.002,98	0,00
1010881560	VERCELLI	VC	4.731.380,37	3.926,97	4.727.453,41	0,00
1010881610	VILLARBOIT	VC	21.426,01	73,78	21.352,24	0,00
1010881620	VILLATA	VC	118.366,91	111,60	118.255,32	0,00
1010881640	VOCCA	VC	29.261,65	26,60	29.235,04	0,00
1010960010	AILOCHE	BI	88.334,13	57,12	88.277,01	0,00
1010960020	ANDORNO MICCA	BI	478.246,23	363,61	477.882,62	0,00
1010960030	BENNA	BI	216.725,40	184,31	216.541,09	0,00
1010960040	BIELLA	BI	1.566.563,82	5.260,04	1.561.303,78	0,00
1010960050	BIOGLIO	BI	189.805,44	133,55	189.671,89	0,00
1010960060	BORRIANA	BI	135.016,65	89,96	134.926,68	0,00
1010960070	BRUSNENGO	BI	218.749,66	212,28	218.537,38	0,00
1010960080	CALLABIANA	BI	39.658,89	33,98	39.624,92	0,00
1010960090	CAMANDONA	BI	68.155,42	70,41	68.085,01	0,00
1010960100	CAMBURZANO	BI	223.036,40	165,16	222.871,24	0,00
1010960111	CAMPIGLIA CERVO	BI	-24.374,90	112,55	0,00	-24.487,45
1010960120	CANDELO	BI	935.027,28	575,14	934.452,14	0,00
1010960130	CAPRILE	BI	61.396,40	44,15	61.352,25	0,00
1010960140	CASAPINTA	BI	96.414,19	65,73	96.348,46	0,00
1010960150	CASTELLETTO CERVO	BI	141.856,01	115,46	141.740,55	0,00
1010960160	CAVAGLIA'	BI	225.167,92	320,63	224.847,29	0,00
1010960180	CERRIONE	BI	332.676,81	282,15	332.394,66	0,00
1010960190	COGGIOLA	BI	303.029,32	255,00	302.774,32	0,00
1010960200	COSSATO	BI	1.891.924,13	1.341,46	1.890.582,67	0,00
1010960210	CREVACUORE	BI	226.618,63	194,47	226.424,16	0,00
1010960230	CURINO	BI	132.555,37	88,63	132.466,73	0,00
1010960240	DONATO	BI	110.003,03	119,52	109.883,51	0,00
1010960250	DORZANO	BI	93.304,47	63,33	93.241,14	0,00
1010960260	GAGLIANICO	BI	638.724,76	507,43	638.217,32	0,00
1010960270	GIFLENGA	BI	33.294,06	21,64	33.272,42	0,00
1010960280	GRAGLIA	BI	91.773,39	194,58	91.578,82	0,00
1010960291	LESSONA	BI	544.625,78	367,55	544.258,23	0,00
1010960300	MAGNANO	BI	23.494,74	59,95	23.434,79	0,00
1010960310	MASSAZZA	BI	9.365,55	71,79	9.293,75	0,00
1010960320	MASSERANO	BI	218.368,10	265,23	218.102,87	0,00
1010960330	MEZZANA MORTIGLIENGO	BI	107.914,55	90,47	107.824,08	0,00
1010960340	MIAGLIANO	BI	149.895,69	82,80	149.812,89	0,00
1010960350	MONGRANDO	BI	579.519,70	362,81	579.156,88	0,00
1010960370	MOTTALCIATA	BI	153.761,28	126,03	153.635,25	0,00
1010960380	MUZZANO	BI	81.517,10	91,81	81.425,29	0,00
1010960390	NETRO	BI	105.134,98	144,77	104.990,21	0,00
1010960400	OCCHIEPPO INFERIORE	BI	481.784,16	336,34	481.447,82	0,00
1010960410	OCCHIEPPO SUPERIORE	BI	350.467,73	271,89	350.195,84	0,00
1010960420	PETTINENGO	BI	259.602,15	189,75	259.412,40	0,00
1010960430	PIATTO	BI	109.398,67	79,63	109.319,04	0,00
1010960440	PIEDICAVALLO	BI	-10.502,61	45,84	0,00	-10.548,45
1010960460	POLLONE	BI	93.086,86	219,81	92.867,06	0,00
1010960470	PONDERANO	BI	413.405,41	267,00	413.138,41	0,00
1010960480	PORTULA	BI	273.001,83	168,23	272.833,60	0,00
1010960490	PRALUNGO	BI	377.580,91	282,68	377.298,23	0,00




COD. ENTE	COMUNE	PROV.	F.S.C. 2022 COMPLESSIVO già riportato in Allegato 3 colonna 7	Accantonamento 2022 di 5,923 mln. Art. 7 D.P.C.M.	F.S.C. 2022 al netto dell'accantonamento (importo assegnato)	F.S.C. 2022 al netto dell'accantonamento (ulteriore prelievo)
			1	2	3 = (1-2)	4 = (1-2)
1010960500	PRAY	BI	319.680,59	284,14	319.396,45	0,00
1010960515	QUAREGNA CERRETO	BI	341.743,93	311,46	341.432,47	0,00
1010960530	RONCO BIELLESE	BI	158.073,96	150,03	157.923,93	0,00
1010960540	ROPOLO	BI	135.674,30	92,85	135.581,44	0,00
1010960550	ROSAZZA	BI	-37.154,51	33,05	0,00	-37.187,56
1010960560	SAGLIANO MICCA	BI	161.526,88	148,76	161.378,12	0,00
1010960570	SALA BIELLESE	BI	106.162,13	88,42	106.073,71	0,00
1010960580	SALUSSOLA	BI	142.936,61	224,07	142.712,54	0,00
1010960590	SANDIGLIANO	BI	358.920,51	361,24	358.559,27	0,00
1010960630	SORDEVOLO	BI	75.880,28	151,56	75.728,72	0,00
1010960640	SOSTEGNO	BI	137.658,26	107,59	137.550,67	0,00
1010960650	STRONA	BI	186.822,13	127,54	186.694,59	0,00
1010960660	TAVIGLIANO	BI	147.420,85	98,78	147.322,07	0,00
1010960670	TERNENGO	BI	82.998,68	45,03	82.953,65	0,00
1010960680	TOLLEGNO	BI	459.922,87	302,64	459.620,23	0,00
1010960690	TORRAZZO	BI	28.291,70	34,12	28.257,58	0,00
1010960710	VALDENGO	BI	180.939,90	277,40	180.662,50	0,00
1010960715	VALDILANA	BI	1.278.687,96	1.355,27	1.277.332,69	0,00
1010960720	VALLANZENGO	BI	79.082,63	43,40	79.039,23	0,00
1010960740	VALLE SAN NICOLAO	BI	189.983,25	135,44	189.847,81	0,00
1010960750	VEGLIO	BI	70.523,36	81,15	70.442,21	0,00
1010960760	VERRONE	BI	519.021,31	363,57	518.657,74	0,00
1010960770	VIGLIANO BIELLESE	BI	745.157,80	791,59	744.366,21	0,00
1010960780	VILLA DEL BOSCO	BI	82.773,98	54,69	82.719,30	0,00
1010960790	VILLANOVA BIELLESE	BI	32.321,60	32,54	32.289,06	0,00
1010960800	VIVERONE	BI	157.624,54	178,40	157.446,14	0,00
1010960810	ZIMONE	BI	119.022,47	70,58	118.951,88	0,00
1010960820	ZUBIENA	BI	182.940,98	125,84	182.815,14	0,00
1010960830	ZUMAGLIA	BI	152.092,50	117,44	151.975,05	0,00
1011020010	ANTRONA SCHIERANCO	VB	53.546,94	72,37	53.474,57	0,00
1011020020	ANZOLA D'OSSOLA	VB	101.799,72	69,99	101.729,73	0,00
1011020030	ARIZZANO	VB	211.604,54	189,56	211.414,99	0,00
1011020040	AROLA	VB	37.374,60	50,11	37.324,49	0,00
1011020050	AURANO	VB	1.850,44	25,90	1.824,54	0,00
1011020060	BACENO	VB	45.341,05	192,11	45.148,94	0,00
1011020070	BANNIO ANZINO	VB	48.302,88	88,61	48.214,27	0,00
1011020080	BAVENO	VB	42.636,17	644,34	41.991,83	0,00
1011020090	BEE	VB	18.408,34	102,67	18.305,67	0,00
1011020100	BELGIRATE	VB	-131.165,22	83,12	0,00	-131.248,34
1011020110	BEURA-CARDEZZA	VB	262.266,43	186,88	262.079,55	0,00
1011020120	BOGNANCO	VB	9.326,73	85,29	9.241,45	0,00
1011020125	BORGOMEZZAVALLE	VB	108.672,86	67,05	108.605,82	0,00
1011020130	BROVELLO-CARPUGNINO	VB	-43.631,97	84,65	0,00	-43.716,62
1011020140	CALASCA-CASTIGLIONE	VB	162.150,54	109,10	162.041,44	0,00
1011020150	CAMBIASCA	VB	181.502,90	171,28	181.331,61	0,00
1011020160	CANNERO RIVIERA	VB	-42.361,49	174,41	0,00	-42.535,90
1011020170	CANNOBIO	VB	472.469,90	568,22	471.901,68	0,00
1011020180	CAPREZZO	VB	12.597,76	24,03	12.573,73	0,00
1011020190	CASALE CORTE CERRO	VB	494.266,88	328,03	493.938,84	0,00
1011020210	CEPPO MORELLI	VB	43.964,22	70,89	43.893,33	0,00
1011020220	CESARA	VB	74.499,52	92,39	74.407,13	0,00
1011020230	COSSOGNO	VB	80.589,17	73,79	80.515,37	0,00
1011020240	CRAVEGGIA	VB	-116.730,11	138,38	0,00	-116.868,49
1011020250	CREVOLA D'OSSOLA	VB	418.149,75	415,79	417.733,96	0,00
1011020260	CRODO	VB	-83.348,31	191,85	0,00	-83.540,16
1011020280	DOMODOSSOLA	VB	1.864.439,46	1.718,85	1.862.720,61	0,00
1011020290	DRUOGNO	VB	22.950,92	144,84	22.806,08	0,00



COD. ENTE	COMUNE	PROV.	F.S.C. 2022 COMPLESSIVO già riportato in Allegato 3 colonna 7	Accantonamento 2022 di 5,923 mln. Art. 7 D.P.C.M.	F.S.C. 2022 al netto dell'accantonamento (importo assegnato)	F.S.C. 2022 al netto dell'accantonamento (ulteriore prelievo)
			1	2	3 = (1-2)	4 = (1-2)
1011020310	FORMAZZA	VB	-9.187,50	71,46	0,00	-9.258,96
1011020320	GERMAGNO	VB	47.939,20	30,74	47.908,46	0,00
1011020330	GHIFFA	VB	26.738,51	307,90	26.430,61	0,00
1011020340	GIGNESE	VB	-510.156,18	200,95	0,00	-510.357,13
1011020350	GRAVELLONA TOCE	VB	756.798,31	690,53	756.107,78	0,00
1011020360	GURRO	VB	75.425,55	68,02	75.357,53	0,00
1011020370	INTRAGNA	VB	20.625,97	22,01	20.603,96	0,00
1011020380	LOREGLIA	VB	83.629,86	49,37	83.580,49	0,00
1011020390	MACUGNAGA	VB	-401.549,74	223,13	0,00	-401.772,88
1011020400	MADONNA DEL SASSO	VB	8.927,00	77,65	8.849,35	0,00
1011020410	MALESCO	VB	35.903,27	206,72	35.696,54	0,00
1011020420	MASERA	VB	134.244,45	163,12	134.081,33	0,00
1011020430	MASSIOLA	VB	54.250,38	29,03	54.221,35	0,00
1011020440	MERGOZZO	VB	168.920,17	247,62	168.672,55	0,00
1011020450	MIAZZINA	VB	26.062,85	67,39	25.995,46	0,00
1011020460	MONTECRETESE	VB	218.797,90	160,46	218.637,45	0,00
1011020470	MONTESCHENO	VB	107.482,92	73,67	107.409,25	0,00
1011020480	NONIO	VB	167.109,20	120,84	166.988,35	0,00
1011020490	OGGEBBIO	VB	3.683,33	201,30	3.482,04	0,00
1011020500	OMEGNA	VB	1.965.403,18	1.416,31	1.963.986,87	0,00
1011020510	ORNAVASSO	VB	471.878,07	413,32	471.464,75	0,00
1011020520	PALLANZENO	VB	221.195,41	142,43	221.052,99	0,00
1011020530	PIEDIMULERA	VB	342.528,36	270,99	342.257,37	0,00
1011020540	PIEVE VERGONTE	VB	472.278,41	317,25	471.961,17	0,00
1011020550	PREMENO	VB	-83.349,34	151,17	0,00	-83.500,51
1011020560	PREMIA	VB	49.575,63	91,24	49.484,39	0,00
1011020570	PREMOSELLO-CHIOVENDA	VB	165.547,49	200,74	165.346,74	0,00
1011020580	QUARNA SOPRA	VB	38.544,19	52,27	38.491,92	0,00
1011020590	QUARNA SOTTO	VB	49.035,87	73,42	48.962,46	0,00
1011020600	RE	VB	164.214,82	118,70	164.096,12	0,00
1011020610	SAN BERNARDINO VERBANO	VB	199.543,78	146,58	199.397,19	0,00
1011020620	SANTA MARIA MAGGIORE	VB	-552.309,84	293,01	0,00	-552.602,85
1011020640	STRESA	VB	-930.783,59	855,09	0,00	-931.638,68
1011020650	TOCENO	VB	18.828,68	115,29	18.713,38	0,00
1011020660	TRAREGO VIGGIONA	VB	-53.887,53	109,62	0,00	-53.997,15
1011020670	TRASQUERA	VB	38.662,49	44,67	38.617,81	0,00
1011020680	TRONTANO	VB	220.228,32	182,86	220.045,46	0,00
1011020685	VALLE CONNOBINA	VB	150.383,64	144,83	150.238,81	0,00
1011020690	VALSTRONA	VB	243.832,99	158,70	243.674,29	0,00
1011020700	VANZONE CON SAN CARLO	VB	60.559,71	80,38	60.479,33	0,00
1011020710	VARZO	VB	71.603,19	291,18	71.312,01	0,00
1011020720	VERBANIA	VB	3.347.542,61	3.152,15	3.344.390,46	0,00
1011020740	VIGNONE	VB	148.301,26	116,60	148.184,66	0,00
1011020750	VILLADOSSOLA	VB	618.331,80	539,21	617.792,59	0,00
1011020760	VILLETTE	VB	54.444,68	42,78	54.401,90	0,00
1011020770	VOGOGNA	VB	337.470,73	235,11	337.235,61	0,00
1030120010	ADRARA SAN MARTINO	BG	289.054,65	271,74	288.782,92	0,00
1030120020	ADRARA SAN ROCCO	BG	142.600,51	101,17	142.499,34	0,00
1030120030	ALBANO SANT'ALESSANDRO	BG	639.045,20	648,21	638.396,99	0,00
1030120040	ALBINO	BG	1.390.487,91	1.296,31	1.389.191,60	0,00
1030120041	ALGUA	BG	62.309,92	92,02	62.217,91	0,00
1030120050	ALME'	BG	440.389,51	459,12	439.930,39	0,00
1030120070	ALMENNO SAN BARTOLOMEO	BG	609.368,47	477,75	608.890,73	0,00
1030120080	ALMENNO SAN SALVATORE	BG	423.993,60	409,44	423.584,16	0,00
1030120090	ALZANO LOMBARDO	BG	1.719.842,07	1.068,93	1.718.773,14	0,00
1030120100	AMBIVERE	BG	418.981,29	257,35	418.723,95	0,00
1030120110	ANTEGNATE	BG	199.053,96	345,61	198.708,35	0,00




COD. ENTE	COMUNE	PROV.	F.S.C. 2022 COMPLESSIVO già riportato in Allegato 3 colonna 7	Accantonamento 2022 di 5,923 mln. Art. 7 D.P.C.M.	F.S.C. 2022 al netto dell'accantonamento (importo assegnato)	F.S.C. 2022 al netto dell'accantonamento (ulteriore prelievo)
			1	2	3 = (1-2)	4 = (1-2)
1030120120	ARCENE	BG	668.530,80	412,30	668.118,50	0,00
1030120130	ARDESIO	BG	410.878,40	417,77	410.460,63	0,00
1030120140	ARZAGO D'ADDA	BG	322.551,85	234,80	322.317,05	0,00
1030120150	AVERARA	BG	27.195,59	44,52	27.151,07	0,00
1030120160	AVIATICO	BG	-280.586,30	132,09	0,00	-280.718,40
1030120170	AZZANO SAN PAOLO	BG	457.718,04	567,50	457.150,54	0,00
1030120180	AZZONE	BG	127.446,60	77,46	127.369,14	0,00
1030120181	BAGNATICA	BG	1.097.305,39	733,81	1.096.571,58	0,00
1030120190	BARBATA	BG	83.573,94	114,29	83.459,65	0,00
1030120200	BARIANO	BG	528.195,67	376,79	527.818,89	0,00
1030120210	BARZANA	BG	289.203,61	211,88	288.991,73	0,00
1030120220	BEDULITA	BG	139.096,58	89,00	139.007,58	0,00
1030120230	BERBENNO	BG	286.063,14	263,56	285.799,59	0,00
1030120240	BERGAMO	BG	11.520.814,73	14.051,48	11.506.763,26	0,00
1030120250	BERZO SAN FERMO	BG	225.149,00	142,12	225.006,88	0,00
1030120251	BIANZANO	BG	1.870,62	78,24	1.792,38	0,00
1030120260	BLELLO	BG	32.439,62	20,97	32.418,65	0,00
1030120270	BOLGARE	BG	356.443,73	532,46	355.911,27	0,00
1030120280	BOLTIERE	BG	684.117,71	369,17	683.748,54	0,00
1030120290	BONATE SOPRA	BG	598.845,89	498,81	598.347,08	0,00
1030120300	BONATE SOTTO	BG	714.250,53	383,18	713.867,35	0,00
1030120310	BORGO DI TERZO	BG	228.227,40	141,29	228.086,11	0,00
1030120320	BOSSICO	BG	95.361,36	154,59	95.206,77	0,00
1030120330	BOTTANUCO	BG	450.398,45	451,53	449.946,92	0,00
1030120331	BRACCA	BG	78.896,38	96,52	78.799,86	0,00
1030120350	BRANZI	BG	-26.718,97	134,77	0,00	-26.853,74
1030120360	BREMBATE	BG	861.624,42	532,17	861.092,25	0,00
1030120370	BREMBATE DI SOPRA	BG	279.734,24	364,46	279.369,77	0,00
1030120390	BRIGNANO GERA D'ADDA	BG	382.231,71	417,34	381.814,37	0,00
1030120400	BRUMANO	BG	-3.614,55	23,52	0,00	-3.638,07
1030120401	BRUSAPORTO	BG	520.229,47	326,32	519.903,15	0,00
1030120410	CALCINATE	BG	424.705,00	596,00	424.108,99	0,00
1030120420	CALCIO	BG	323.194,76	361,52	322.833,23	0,00
1030120440	CALUSCO D'ADDA	BG	788.807,71	752,26	788.055,46	0,00
1030120450	CALVENZANO	BG	368.088,19	363,39	367.724,80	0,00
1030120460	CAMERATA CORNELLO	BG	133.422,62	87,80	133.334,83	0,00
1030120470	CANONICA D'ADDA	BG	608.553,88	380,16	608.173,72	0,00
1030120480	CAPIZZONE	BG	247.131,54	138,71	246.992,82	0,00
1030120490	CAPRIATE SAN GERVASIO	BG	941.496,67	691,18	940.805,49	0,00
1030120500	CAPRINO BERGAMASCO	BG	305.048,35	286,54	304.761,81	0,00
1030120510	CARAVAGGIO	BG	919.120,22	1.188,21	917.932,02	0,00
1030120530	CAROBIO DEGLI ANGELI	BG	484.401,38	415,78	483.985,60	0,00
1030120540	CARONA	BG	-123.811,57	96,68	0,00	-123.908,25
1030120550	CARVICO	BG	534.338,26	408,63	533.929,63	0,00
1030120560	CASAZZA	BG	443.488,81	441,65	443.047,16	0,00
1030120570	CASIRATE D'ADDA	BG	336.258,97	325,03	335.933,94	0,00
1030120580	CASNIGO	BG	304.278,26	442,44	303.835,82	0,00
1030120590	CASSIGLIO	BG	33.649,17	24,54	33.624,63	0,00
1030120600	CASTELLI CALEPIO	BG	405.716,54	814,38	404.902,16	0,00
1030120610	CASTEL ROZZONE	BG	313.556,70	261,77	313.294,93	0,00
1030120620	CASTIONE DELLA PRESOLANA	BG	-1.594.027,91	672,39	0,00	-1.594.700,31
1030120630	CASTRO	BG	234.423,66	135,04	234.288,62	0,00
1030120640	CAVERNAGO	BG	364.662,04	243,53	364.418,51	0,00
1030120641	CAZZANO SANT'ANDREA	BG	167.188,42	208,55	166.979,87	0,00
1030120650	CENATE SOPRA	BG	307.249,52	268,09	306.981,42	0,00
1030120660	CENATE SOTTO	BG	471.466,56	353,53	471.113,03	0,00
1030120670	CENE	BG	438.847,83	358,33	438.489,49	0,00



COD. ENTE	COMUNE	PROV.	F.S.C. 2022 COMPLESSIVO già riportato in Allegato 3 colonna 7	Accantonamento 2022 di 5,923 mln. Art. 7 D.P.C.M.	F.S.C. 2022 al netto dell'accantonamento (importo assegnato)	F.S.C. 2022 al netto dell'accantonamento (ulteriore prelievo)
			1	2	3 = (1-2)	4 = (1-2)
1030120680	CERETE	BG	122.256,35	188,16	122.068,19	0,00
1030120690	CHIGNOLO D'ISOLA	BG	398.476,61	321,51	398.155,10	0,00
1030120700	CHIUDUNO	BG	545.966,51	536,37	545.430,14	0,00
1030120710	CISANO BERGAMASCO	BG	324.748,68	559,25	324.189,43	0,00
1030120720	CISERANO	BG	479.654,49	498,99	479.155,50	0,00
1030120730	CIVIDATE AL PIANO	BG	502.968,96	404,72	502.564,24	0,00
1030120740	CLUSONE	BG	-28.269,91	841,82	0,00	-29.111,73
1030120750	COLERE	BG	217.474,90	193,64	217.281,26	0,00
1030120760	COLOGNO AL SERIO	BG	1.007.051,11	766,62	1.006.284,48	0,00
1030120770	COLZATE	BG	203.088,80	209,30	202.879,50	0,00
1030120780	COMUN NUOVO	BG	476.029,64	453,07	475.576,58	0,00
1030120790	CORNA IMAGNA	BG	158.432,91	117,65	158.315,27	0,00
1030120791	CORNALBA	BG	-58.180,54	62,46	0,00	-58.243,00
1030120800	CORTENUOVA	BG	479.586,18	311,17	479.275,01	0,00
1030120810	COSTA DI MEZZATE	BG	430.645,79	348,03	430.297,77	0,00
1030120811	COSTA SERINA	BG	-141.260,72	150,69	0,00	-141.411,41
1030120820	COSTA VALLE IMAGNA	BG	84.527,69	112,70	84.414,98	0,00
1030120830	COSTA VOLPINO	BG	1.102.625,78	717,77	1.101.908,00	0,00
1030120840	COVO	BG	346.984,93	314,19	346.670,74	0,00
1030120850	CREDARO	BG	361.971,43	295,29	361.676,14	0,00
1030120860	CURNO	BG	344.109,12	837,58	343.271,55	0,00
1030120870	CUSIO	BG	19.035,64	50,52	18.985,12	0,00
1030120880	DALMINE	BG	2.358.037,61	1.742,33	2.356.295,28	0,00
1030120890	DOSSENA	BG	124.969,49	124,89	124.844,61	0,00
1030120900	ENDINE GAIANO	BG	261.043,16	390,79	260.652,37	0,00
1030120910	ENTRATICO	BG	329.222,29	213,00	329.009,29	0,00
1030120930	FARA GERA D'ADDA	BG	766.131,10	435,44	765.695,66	0,00
1030120940	FARA OLIVANA CON SOLA	BG	141.360,91	157,88	141.203,03	0,00
1030120941	FILAGO	BG	443.513,63	309,66	443.203,97	0,00
1030120950	FINO DEL MONTE	BG	75.014,65	148,82	74.865,83	0,00
1030120960	FIORANO AL SERIO	BG	456.615,83	258,35	456.357,48	0,00
1030120970	FONTANELLA	BG	315.797,89	349,17	315.448,71	0,00
1030120980	FONTENO	BG	50.195,35	95,13	50.100,23	0,00
1030120990	FOPPOLO	BG	-274.854,95	112,81	0,00	-274.967,76
1030121000	FORESTO SPARSO	BG	450.268,08	342,71	449.925,37	0,00
1030121010	FORNOVO SAN GIOVANNI	BG	263.091,23	246,31	262.844,92	0,00
1030121020	FUIPIANO VALLE IMAGNA	BG	-18.738,30	47,72	0,00	-18.786,02
1030121021	GANDELLINO	BG	84.989,73	149,48	84.840,25	0,00
1030121030	GANDINO	BG	252.667,41	572,12	252.095,29	0,00
1030121040	GANDOSSO	BG	254.820,05	172,01	254.648,05	0,00
1030121050	GAVERINA TERME	BG	195.140,51	122,29	195.018,22	0,00
1030121060	GAZZANIGA	BG	333.068,55	482,96	332.585,58	0,00
1030121080	GHISALBA	BG	442.853,78	398,87	442.454,91	0,00
1030121090	GORLAGO	BG	552.898,97	401,46	552.497,51	0,00
1030121100	GORLE	BG	722.129,26	582,20	721.547,07	0,00
1030121110	GORNO	BG	216.206,35	177,38	216.028,97	0,00
1030121120	GRASSOBBIO	BG	587.536,55	748,27	586.788,28	0,00
1030121130	GROMO	BG	-176.306,80	208,34	0,00	-176.515,15
1030121140	GRONE	BG	72.917,70	135,69	72.782,02	0,00
1030121150	GRUMELLO DEL MONTE	BG	490.621,36	722,21	489.899,15	0,00
1030121160	ISOLA DI FONDRA	BG	-5.404,25	36,44	0,00	-5.440,69
1030121170	ISSO	BG	105.534,24	163,64	105.370,60	0,00
1030121180	LALLIO	BG	527.982,57	493,96	527.488,61	0,00
1030121190	LEFFE	BG	-7.705,33	516,88	0,00	-8.222,21
1030121191	LENNA	BG	112.977,74	123,15	112.854,60	0,00
1030121200	LEVATE	BG	616.677,45	422,42	616.255,03	0,00
1030121210	LOCATELLO	BG	124.645,47	91,46	124.554,01	0,00




COD. ENTE	COMUNE	PROV.	F.S.C. 2022 COMPLESSIVO già riportato in Allegato 3 colonna 7	Accantonamento 2022 di 5,923 mln. Art. 7 D.P.C.M.	F.S.C. 2022 al netto dell'accantonamento (importo assegnato)	F.S.C. 2022 al netto dell'accantonamento (ulteriore prelievo)
			1	2	3 = (1-2)	4 = (1-2)
1030121220	LOVERE	BG	548.400,13	420,59	547.979,54	0,00
1030121230	LURANO	BG	302.748,26	266,97	302.481,30	0,00
1030121240	LUZZANA	BG	119.133,63	122,62	119.011,01	0,00
1030121250	MADONE	BG	518.802,25	430,15	518.372,10	0,00
1030121260	MAPELLO	BG	514.680,78	566,37	514.114,41	0,00
1030121280	MARTINENGO	BG	998.035,27	663,14	997.372,13	0,00
1030121281	MEDOLAGO	BG	396.834,45	314,94	396.519,51	0,00
1030121290	MEZZOLDO	BG	-7.157,54	47,30	0,00	-7.204,84
1030121300	MISANO DI GERA D'ADDA	BG	374.865,02	250,58	374.614,44	0,00
1030121301	MOIO DE' CALVI	BG	17.055,67	43,38	17.012,29	0,00
1030121310	MONASTEROLO DEL CASTELLO	BG	123.717,29	128,46	123.588,83	0,00
1030121311	MONTELLO	BG	208.191,47	290,63	207.900,83	0,00
1030121330	MORENGO	BG	345.257,26	237,25	345.020,01	0,00
1030121340	MORNICO AL SERIO	BG	322.481,07	313,22	322.167,85	0,00
1030121350	MOZZANICA	BG	440.080,50	337,15	439.743,34	0,00
1030121360	MOZZO	BG	423.423,67	478,51	422.945,15	0,00
1030121370	NEMBRO	BG	1.626.181,22	1.034,27	1.625.146,94	0,00
1030121390	OLMO AL BREMBO	BG	188.967,05	135,02	188.832,02	0,00
1030121400	OLTRE IL COLLE	BG	-360.891,35	183,25	0,00	-361.074,60
1030121401	OLTRESSENDA ALTA	BG	22.010,89	38,30	21.972,59	0,00
1030121410	ONETA	BG	35.984,79	92,22	35.892,57	0,00
1030121411	ONORE	BG	-188.450,48	145,61	0,00	-188.596,10
1030121420	ORIO AL SERIO	BG	361.660,40	346,37	361.314,03	0,00
1030121430	ORNICA	BG	10.751,95	37,90	10.714,05	0,00
1030121440	OSIO SOPRA	BG	524.439,41	328,07	524.111,34	0,00
1030121450	OSIO SOTTO	BG	1.128.687,22	772,46	1.127.914,76	0,00
1030121460	PAGAZZANO	BG	215.431,12	214,68	215.216,44	0,00
1030121470	PALADINA	BG	554.488,70	343,49	554.145,21	0,00
1030121480	PALAZZAGO	BG	493.243,39	404,33	492.839,05	0,00
1030121490	PALOSCO	BG	590.883,79	484,34	590.399,45	0,00
1030121500	PARRE	BG	243.512,80	312,65	243.200,14	0,00
1030121510	PARZANICA	BG	3.421,69	79,64	3.342,05	0,00
1030121520	PEDRENGO	BG	601.400,30	513,39	600.886,91	0,00
1030121530	PEIA	BG	325.380,26	242,78	325.137,48	0,00
1030121540	PIANICO	BG	184.079,48	159,71	183.919,77	0,00
1030121541	PIAZZA BREMBANA	BG	15.433,88	146,17	15.287,71	0,00
1030121542	PIARIO	BG	160.204,38	118,87	160.085,51	0,00
1030121550	PIAZZATORRE	BG	-293.099,53	130,43	0,00	-293.229,96
1030121560	PIAZZOLO	BG	4.008,47	26,68	3.981,79	0,00
1030121570	POGNANO	BG	289.150,01	214,52	288.935,49	0,00
1030121571	PONTE NOSSA	BG	279.536,59	289,03	279.247,55	0,00
1030121580	PONTERANICA	BG	501.521,14	444,75	501.076,39	0,00
1030121590	PONTE SAN PIETRO	BG	957.824,42	836,77	956.987,65	0,00
1030121600	PONTIDA	BG	352.698,97	341,30	352.357,66	0,00
1030121610	PONTIROLO NUOVO	BG	319.171,17	403,96	318.767,21	0,00
1030121620	PRADALUNGA	BG	861.079,12	468,39	860.610,73	0,00
1030121630	PREDORE	BG	19.471,97	212,69	19.259,27	0,00
1030121640	PREMOLO	BG	135.016,36	128,07	134.888,28	0,00
1030121650	PRESEZZO	BG	666.602,91	505,16	666.097,75	0,00
1030121660	PUMENENGO	BG	258.474,03	163,20	258.310,83	0,00
1030121670	RANICA	BG	676.602,93	571,10	676.031,83	0,00
1030121680	RANZANICO	BG	-5.764,87	167,16	0,00	-5.932,04
1030121690	RIVA DI SOLTTO	BG	75.929,38	125,47	75.803,91	0,00
1030121720	ROGNO	BG	583.460,44	450,92	583.009,53	0,00
1030121730	ROMANO DI LOMBARDIA	BG	1.385.139,82	1.251,70	1.383.888,12	0,00
1030121740	RONCOBELLO	BG	-116.265,71	79,83	0,00	-116.345,54
1030121750	RONCOLA	BG	-28.498,68	111,01	0,00	-28.609,70






COD. ENTE	COMUNE	PROV.	F.S.C. 2022 COMPLESSIVO già riportato in Allegato 3 colonna 7	Accantonamento 2022 di 5,923 mln. Art. 7 D.P.C.M.	F.S.C. 2022 al netto dell'accantonamento (importo assegnato)	F.S.C. 2022 al netto dell'accantonamento (ulteriore prelievo)
			1	2	3 = (1-2)	4 = (1-2)
1030121760	ROTA D'IMAGNA	BG	13.362,24	134,92	13.227,32	0,00
1030121770	ROVETTA	BG	109.133,74	408,24	108.725,50	0,00
1030121780	SAN GIOVANNI BIANCO	BG	588.096,15	460,45	587.635,70	0,00
1030121800	SAN PAOLO D'ARGON	BG	517.570,27	501,91	517.068,35	0,00
1030121810	SAN PELLEGRINO TERME	BG	689.711,59	562,64	689.148,94	0,00
1030121820	SANTA BRIGIDA	BG	5.468,63	84,18	5.384,45	0,00
1030121831	SANT'OMOBONO TERME	BG	349.121,64	465,32	348.656,32	0,00
1030121840	SARNICO	BG	317.975,71	509,58	317.466,12	0,00
1030121850	SCANZOROSCIATE	BG	1.140.906,57	744,45	1.140.162,11	0,00
1030121860	SCHILPARIO	BG	-53.999,29	187,63	0,00	-54.186,93
1030121870	SEDRINA	BG	456.976,93	287,30	456.689,63	0,00
1030121880	SELVINO	BG	-998.431,79	396,73	0,00	-998.828,52
1030121890	SERATE	BG	1.664.200,23	1.826,32	1.662.373,91	0,00
1030121900	SERINA	BG	-248.599,35	243,78	0,00	-248.843,13
1030121910	SOLTO COLLINA	BG	-11.953,40	212,53	0,00	-12.165,93
1030121911	SOLZA	BG	289.333,17	180,84	289.152,33	0,00
1030121920	SONGAVAZZO	BG	-29.557,77	125,82	0,00	-29.683,59
1030121930	SORISOLE	BG	831.594,11	581,51	831.012,60	0,00
1030121940	SOTTO IL MONTE GIOVANNI XX	BG	292.515,16	314,10	292.201,05	0,00
1030121950	SOVERE	BG	639.261,38	421,34	638.840,04	0,00
1030121960	SPINONE AL LAGO	BG	147.495,07	136,40	147.358,67	0,00
1030121970	SPIRANO	BG	565.000,23	342,67	564.657,57	0,00
1030121980	STEAZZANO	BG	1.457.126,17	982,37	1.456.143,80	0,00
1030121990	STROZZA	BG	262.966,41	152,92	262.813,49	0,00
1030122000	SUISIO	BG	610.140,99	451,67	609.689,32	0,00
1030122010	TALEGGIO	BG	-63.864,75	110,65	0,00	-63.975,39
1030122020	TAVERNOLA BERGAMASCA	BG	73.967,80	215,44	73.752,36	0,00
1030122030	TELGATE	BG	828.565,39	616,94	827.948,46	0,00
1030122040	TERNO D'ISOLA	BG	723.555,17	464,57	723.090,60	0,00
1030122050	TORRE BOLDONE	BG	445.131,78	585,17	444.546,62	0,00
1030122070	TORRE DE' ROVERI	BG	288.612,49	246,33	288.366,16	0,00
1030122080	TORRE PALLAVICINA	BG	133.619,57	121,99	133.497,57	0,00
1030122090	TRESCORE BALNEARIO	BG	328.155,92	732,49	327.423,43	0,00
1030122100	TREVIGLIO	BG	1.749.713,20	2.680,83	1.747.032,37	0,00
1030122110	TREVIOLIO	BG	460.884,82	732,40	460.152,42	0,00
1030122120	UBIALE CLANEZZO	BG	254.657,55	136,93	254.520,62	0,00
1030122130	URGNANO	BG	898.977,32	704,17	898.273,15	0,00
1030122140	VALBONDIONE	BG	-58.750,36	231,14	0,00	-58.981,50
1030122145	VAL BREMBILLA	BG	573.455,33	473,03	572.982,30	0,00
1030122150	VALBREMBIO	BG	486.532,91	411,52	486.121,39	0,00
1030122151	VALGOGLIO	BG	103.145,72	97,04	103.048,68	0,00
1030122160	VALLEVE	BG	-44.019,66	35,64	0,00	-44.055,30
1030122161	VALNEGRA	BG	49.586,71	36,64	49.550,08	0,00
1030122180	VALTORTA	BG	21.012,28	68,01	20.944,28	0,00
1030122190	VEDESETA	BG	14.505,41	42,48	14.462,93	0,00
1030122210	VERDELLINO	BG	916.772,86	581,59	916.191,27	0,00
1030122220	VERDELLO	BG	327.326,20	489,01	326.837,19	0,00
1030122230	VERTOVA	BG	404.253,74	532,74	403.721,00	0,00
1030122240	VIADANICA	BG	228.368,39	157,84	228.210,56	0,00
1030122250	VIGANO SAN MARTINO	BG	183.079,63	153,15	182.926,48	0,00
1030122260	VIGOLO	BG	61.002,40	91,09	60.911,30	0,00
1030122270	VILLA D'ADDA	BG	647.530,26	442,93	647.087,33	0,00
1030122271	VILLA D'ALME'	BG	647.377,97	492,23	646.885,74	0,00
1030122280	VILLA DI SERIO	BG	780.379,28	449,67	779.929,61	0,00
1030122290	VILLA D'OGNA	BG	331.311,29	261,53	331.049,76	0,00
1030122300	VILLONGO	BG	442.974,00	675,81	442.298,19	0,00
1030122310	VILMINORE DI SCALVE	BG	124.652,91	175,94	124.476,97	0,00




COD. ENTE	COMUNE	PROV.	F.S.C. 2022 COMPLESSIVO già riportato in Allegato 3 colonna 7	Accantonamento 2022 di 5,923 mln. Art. 7 D.P.C.M.	F.S.C. 2022 al netto dell'accantonamento (importo assegnato)	F.S.C. 2022 al netto dell'accantonamento (ulteriore prelievo)
			1	2	3 = (1-2)	4 = (1-2)
1030122320	ZANDOBBIO	BG	196.200,07	300,60	195.899,46	0,00
1030122330	ZANICA	BG	806.528,42	671,23	805.857,19	0,00
1030122340	ZOGNO	BG	105.840,00	702,80	105.137,20	0,00
1030150010	ACQUAFREDDA	BS	193.318,52	183,98	193.134,55	0,00
1030150020	ADRO	BS	624.520,58	600,93	623.919,65	0,00
1030150030	AGNOSINE	BS	428.766,96	283,03	428.483,93	0,00
1030150040	ALFIANELLO	BS	299.335,83	259,90	299.075,93	0,00
1030150050	ANFO	BS	52.498,96	86,89	52.412,07	0,00
1030150060	ANGOLO TERME	BS	279.393,32	274,47	279.118,85	0,00
1030150061	ARTOGNE	BS	-108.748,62	348,87	0,00	-109.097,48
1030150062	AZZANO MELLA	BS	466.965,14	281,93	466.683,22	0,00
1030150070	BAGNOLO MELLA	BS	1.242.662,71	866,23	1.241.796,48	0,00
1030150080	BAGOLINO	BS	431.408,74	473,43	430.935,31	0,00
1030150090	BARBARIGA	BS	367.388,87	219,02	367.169,85	0,00
1030150091	BARGHE	BS	201.084,55	127,63	200.956,92	0,00
1030150100	BASSANO BRESCIANO	BS	317.096,10	241,48	316.854,62	0,00
1030150110	BEDIZZOLE	BS	284.381,16	822,95	283.558,21	0,00
1030150120	BERLINGO	BS	327.811,37	216,99	327.594,38	0,00
1030150130	BERZO DEMO	BS	246.360,82	190,76	246.170,06	0,00
1030150140	BERZO INFERIORE	BS	273.778,10	225,68	273.552,42	0,00
1030150150	BIENNO	BS	493.969,43	379,88	493.589,55	0,00
1030150160	BIONE	BS	304.891,00	222,94	304.668,06	0,00
1030150170	BORGO SAN GIACOMO	BS	480.071,74	380,75	479.690,99	0,00
1030150180	BORGOSATOLLO	BS	850.249,35	667,60	849.581,74	0,00
1030150190	BORNO	BS	-285.897,46	361,05	0,00	-286.258,50
1030150200	BOTTICINO	BS	420.125,74	668,27	419.457,47	0,00
1030150210	BOVEGNO	BS	234.031,72	236,83	233.794,90	0,00
1030150220	BOVEZZO	BS	829.441,77	536,80	828.904,97	0,00
1030150230	BRANDICO	BS	229.404,09	147,87	229.256,22	0,00
1030150240	BRAONE	BS	146.868,41	84,56	146.783,85	0,00
1030150250	BRENO	BS	318.148,76	499,33	317.649,43	0,00
1030150260	BRESCIA	BS	9.777.746,49	19.049,59	9.758.696,90	0,00
1030150270	BRIONE	BS	81.054,18	72,50	80.981,67	0,00
1030150271	CAINO	BS	345.696,24	214,34	345.481,90	0,00
1030150280	CALCINATO	BS	840.603,88	767,32	839.836,56	0,00
1030150290	CALVAGESE DELLA RIVIERA	BS	380.784,05	308,65	380.475,40	0,00
1030150300	CALVISANO	BS	828.554,77	685,05	827.869,73	0,00
1030150310	CAPO DI PONTE	BS	376.436,80	265,42	376.171,38	0,00
1030150320	CAPOVALLE	BS	98.066,61	71,25	97.995,36	0,00
1030150330	CAPRIANO DEL COLLE	BS	568.195,34	403,39	567.791,95	0,00
1030150340	CAPRIOLO	BS	691.733,03	679,36	691.053,68	0,00
1030150350	CARPENEDOLO	BS	675.754,23	979,71	674.774,52	0,00
1030150360	CASTEGNATO	BS	862.233,48	714,73	861.518,76	0,00
1030150370	CASTELCOVATI	BS	610.398,55	441,83	609.956,72	0,00
1030150380	CASTEL MELLA	BS	814.075,13	694,57	813.380,56	0,00
1030150390	CASTENEDOLO	BS	885.649,50	859,20	884.790,30	0,00
1030150400	CASTO	BS	327.760,62	258,85	327.501,77	0,00
1030150410	CASTREZZATO	BS	469.138,73	470,33	468.668,41	0,00
1030150420	CAZZAGO SAN MARTINO	BS	1.164.607,59	921,55	1.163.686,04	0,00
1030150430	CEDEGOLO	BS	399.667,84	280,27	399.387,57	0,00
1030150440	CELLATICA	BS	508.617,84	472,17	508.145,67	0,00
1030150450	CERVENO	BS	153.822,95	107,11	153.715,84	0,00
1030150460	CETO	BS	291.924,90	252,76	291.672,14	0,00
1030150461	CEVO	BS	177.369,14	139,34	177.229,79	0,00
1030150470	CHIARI	BS	1.912.664,15	1.758,57	1.910.905,58	0,00
1030150480	CIGOLE	BS	259.679,97	184,64	259.495,33	0,00
1030150490	CIMBERGO	BS	66.298,18	76,69	66.221,49	0,00




COD. ENTE	COMUNE	PROV.	F.S.C. 2022 COMPLESSIVO già riportato in Allegato 3 colonna 7	Accantonamento 2022 di 5,923 mln. Art. 7 D.P.C.M.	F.S.C. 2022 al netto dell'accantonamento (importo assegnato)	F.S.C. 2022 al netto dell'accantonamento (ulteriore prelievo)
			1	2	3 = (1-2)	4 = (1-2)
1030150500	CIVIDATE CAMUNO	BS	278.933,28	279,88	278.653,40	0,00
1030150510	COCCAGLIO	BS	819.637,23	563,48	819.073,75	0,00
1030150520	COLLEBEATO	BS	642.213,49	379,07	641.834,41	0,00
1030150530	COLLIO	BS	233.471,72	254,55	233.217,18	0,00
1030150540	COLOGNE	BS	735.673,94	618,23	735.055,71	0,00
1030150550	COMEZZANO-CIZZAGO	BS	370.667,15	257,40	370.409,75	0,00
1030150560	CONCESIO	BS	1.319.206,16	1.229,09	1.317.977,08	0,00
1030150570	CORTE FRANCA	BS	608.048,83	665,82	607.383,01	0,00
1030150580	CORTENO GOLGI	BS	-982.425,48	327,29	0,00	-982.752,77
1030150590	CORZANO	BS	213.046,84	150,15	212.896,69	0,00
1030150600	DARFO BOARIO TERME	BS	1.256.578,49	1.373,00	1.255.205,49	0,00
1030150610	DELLO	BS	506.468,24	382,48	506.085,76	0,00
1030150620	DESENZANO DEL GARDA	BS	-2.103.276,78	3.077,30	0,00	-2.106.354,08
1030150630	EDOLO	BS	703.674,86	812,40	702.862,46	0,00
1030150640	ERBUSCO	BS	690.254,40	799,99	689.454,41	0,00
1030150650	ESINE	BS	250.761,72	381,71	250.380,01	0,00
1030150660	FIESSE	BS	257.184,81	209,96	256.974,85	0,00
1030150661	FLERO	BS	902.864,75	681,29	902.183,47	0,00
1030150670	GAMBARA	BS	373.149,41	403,26	372.746,15	0,00
1030150680	GARDONE RIVIERA	BS	-721.571,15	504,12	0,00	-722.075,27
1030150690	GARDONE VAL TROMPIA	BS	1.265.519,72	898,05	1.264.621,67	0,00
1030150700	GARGNANO	BS	-631.858,41	473,65	0,00	-632.332,06
1030150710	GAVARDO	BS	1.215.550,81	879,67	1.214.671,14	0,00
1030150720	GHEDI	BS	1.121.489,50	1.055,90	1.120.433,60	0,00
1030150730	GIANICO	BS	329.403,39	242,34	329.161,05	0,00
1030150740	GOTTOLENGO	BS	329.528,50	365,46	329.163,04	0,00
1030150750	GUSSAGO	BS	1.134.208,02	1.115,38	1.133.092,64	0,00
1030150760	IDRO	BS	250.913,57	235,57	250.678,00	0,00
1030150770	INCUDINE	BS	7.173,97	72,61	7.101,36	0,00
1030150771	IRMA	BS	42.415,52	28,82	42.386,70	0,00
1030150780	ISEO	BS	338.967,78	696,42	338.271,36	0,00
1030150790	ISORELLA	BS	423.435,28	414,39	423.020,89	0,00
1030150800	LAVENONE	BS	132.093,42	89,48	132.003,94	0,00
1030150810	LENO	BS	1.183.850,73	1.019,24	1.182.831,49	0,00
1030150820	LIMONE SUL GARDA	BS	96.690,36	385,69	96.304,67	0,00
1030150830	LODRINO	BS	239.426,42	204,47	239.221,95	0,00
1030150840	LOGRATO	BS	483.237,14	316,59	482.920,55	0,00
1030150850	LONATO DEL GARDA	BS	871.813,21	1.428,22	870.384,99	0,00
1030150860	LONGHENA	BS	121.661,14	81,71	121.579,43	0,00
1030150870	LOSINE	BS	71.216,18	65,99	71.150,19	0,00
1030150880	LOZIO	BS	26.120,35	74,25	26.046,10	0,00
1030150890	LUMEZZANE	BS	1.737.769,57	2.451,81	1.735.317,75	0,00
1030150900	MACLODIO	BS	174.582,87	159,13	174.423,74	0,00
1030150910	MAGASA	BS	72.716,15	38,84	72.677,31	0,00
1030150920	MAIRANO	BS	354.991,22	302,74	354.688,49	0,00
1030150930	MALEGNO	BS	227.220,71	220,12	227.000,59	0,00
1030150940	MALONNO	BS	353.842,94	317,39	353.525,55	0,00
1030150950	MANERBA DEL GARDA	BS	-499.330,98	1.073,29	0,00	-500.404,27
1030150960	MANERBIO	BS	1.660.223,58	1.011,67	1.659.211,91	0,00
1030150970	MARCHENO	BS	679.227,21	506,53	678.720,68	0,00
1030150971	MARMENTINO	BS	110.283,77	101,28	110.182,49	0,00
1030150980	MARONE	BS	437.948,55	320,99	437.627,56	0,00
1030150990	MAZZANO	BS	591.481,58	773,10	590.708,48	0,00
1030151000	MILZANO	BS	194.009,27	154,08	193.855,19	0,00
1030151010	MONIGA DEL GARDA	BS	-159.620,30	441,26	0,00	-160.061,56
1030151020	MONNO	BS	65.480,10	80,09	65.400,00	0,00
1030151030	MONTE ISOLA	BS	187.389,51	185,74	187.203,77	0,00




COD. ENTE	COMUNE	PROV.	F.S.C. 2022 COMPLESSIVO già riportato in Allegato 3 colonna 7	Accantonamento 2022 di 5,923 mln. Art. 7 D.P.C.M.	F.S.C. 2022 al netto dell'accantonamento (importo assegnato)	F.S.C. 2022 al netto dell'accantonamento (ulteriore prelievo)
			1	2	3 = (1-2)	4 = (1-2)
1030151040	MONTICELLI BRUSATI	BS	761.960,11	473,95	761.486,16	0,00
1030151050	MONTICHIARI	BS	1.486.303,04	2.083,60	1.484.219,44	0,00
1030151051	MONTIRONE	BS	407.284,16	367,02	406.917,14	0,00
1030151060	MURA	BS	179.991,20	121,65	179.869,55	0,00
1030151070	MUSCOLINE	BS	228.559,46	231,27	228.328,19	0,00
1030151080	NAVE	BS	1.484.610,65	823,38	1.483.787,27	0,00
1030151090	NIARDO	BS	147.347,92	190,15	147.157,77	0,00
1030151100	NUVOLENTO	BS	355.211,30	324,20	354.887,10	0,00
1030151110	NUVOLERA	BS	428.979,67	357,22	428.622,45	0,00
1030151120	ODOLO	BS	412.882,68	329,65	412.553,03	0,00
1030151130	OFFLAGA	BS	451.804,30	364,59	451.439,71	0,00
1030151140	OME	BS	660.414,40	372,00	660.042,40	0,00
1030151150	ONO SAN PIETRO	BS	180.157,40	121,82	180.035,57	0,00
1030151160	ORZINUOVI	BS	180.667,67	1.188,35	179.479,32	0,00
1030151170	ORZIVECCHI	BS	405.666,18	264,81	405.401,37	0,00
1030151180	OSPITALETTO	BS	1.106.612,13	915,78	1.105.696,35	0,00
1030151190	OSSIMO	BS	140.526,90	174,57	140.352,33	0,00
1030151200	PADENGHE SUL GARDA	BS	-780.509,65	817,84	0,00	-781.327,49
1030151210	PADERNO FRANCIACORTA	BS	624.917,93	356,85	624.561,08	0,00
1030151220	PAISCO LOVENO	BS	118.403,86	73,59	118.330,27	0,00
1030151230	PAITONE	BS	305.107,44	250,47	304.856,96	0,00
1030151240	PALAZZOLO SULL'OGLIO	BS	1.213.942,00	1.743,85	1.212.198,15	0,00
1030151250	PARATICO	BS	287.404,10	472,16	286.931,95	0,00
1030151260	PASPARDO	BS	74.357,62	96,39	74.261,24	0,00
1030151270	PASSIRANO	BS	410.020,57	481,10	409.539,46	0,00
1030151280	PAVONE DEL MELLA	BS	313.026,71	277,47	312.749,24	0,00
1030151300	PERTICA ALTA	BS	114.704,19	105,82	114.598,37	0,00
1030151310	PERTICA BASSA	BS	145.417,62	86,30	145.331,32	0,00
1030151320	PEZZAZE	BS	239.094,00	169,27	238.924,73	0,00
1030151330	PIAN CAMUNO	BS	248.077,51	445,44	247.632,07	0,00
1030151331	PIANCOGNO	BS	383.553,02	394,09	383.158,93	0,00
1030151340	PISOGNE	BS	732.293,02	715,98	731.577,04	0,00
1030151350	POLAVENO	BS	323.764,57	251,55	323.513,02	0,00
1030151360	POLPENAZZE DEL GARDA	BS	-27.732,58	362,38	0,00	-28.094,96
1030151370	POMPIANO	BS	532.943,00	388,13	532.554,88	0,00
1030151371	PONCARALE	BS	484.535,75	336,64	484.199,11	0,00
1030151390	PONTE DI LEGNO	BS	-1.297.740,41	783,42	0,00	-1.298.523,83
1030151400	PONTEVICO	BS	723.605,64	544,78	723.060,86	0,00
1030151410	PONTOGLIO	BS	676.837,51	575,67	676.261,83	0,00
1030151420	POZZOLENGO	BS	345.375,81	363,19	345.012,62	0,00
1030151430	PRALBOINO	BS	320.523,07	324,51	320.198,56	0,00
1030151440	PRESEGLIE	BS	299.724,74	205,79	299.518,95	0,00
1030151460	PREVALLE	BS	432.607,32	465,48	432.141,84	0,00
1030151470	PROVAGLIO D'ISEO	BS	542.488,42	467,06	542.021,36	0,00
1030151480	PROVAGLIO VAL SABBIA	BS	197.127,43	110,14	197.017,29	0,00
1030151490	PUEGNAGO DEL GARDA	BS	147.041,04	299,36	146.741,69	0,00
1030151500	QUINZANO D'OGLIO	BS	607.269,51	519,87	606.749,64	0,00
1030151510	REMEDELLO	BS	348.715,76	322,24	348.393,52	0,00
1030151520	REZZATO	BS	721.361,92	1.096,81	720.265,11	0,00
1030151530	ROCCAFRANCA	BS	571.410,75	416,25	570.994,50	0,00
1030151540	RODENGO-SAIANO	BS	1.324.817,05	1.014,65	1.323.802,40	0,00
1030151550	ROE' VOLCIANO	BS	496.859,85	436,90	496.422,95	0,00
1030151560	RONCADELLE	BS	599.124,01	937,64	598.186,37	0,00
1030151570	ROVATO	BS	1.007.310,83	1.370,29	1.005.940,54	0,00
1030151580	RUDIANO	BS	470.241,99	298,09	469.943,89	0,00
1030151590	SABBIO CHIESE	BS	481.522,93	422,87	481.100,06	0,00
1030151600	SALE MARASINO	BS	177.383,80	306,13	177.077,67	0,00




COD. ENTE	COMUNE	PROV.	F.S.C. 2022 COMPLESSIVO già riportato in Allegato 3 colonna 7	Accantonamento 2022 di 5,923 mln. Art. 7 D.P.C.M.	F.S.C. 2022 al netto dell'accantonamento (importo assegnato)	F.S.C. 2022 al netto dell'accantonamento (ulteriore prelievo)
			1	2	3 = (1-2)	4 = (1-2)
1030151610	SALO'	BS	-1.023.385,22	1.232,53	0,00	-1.024.617,76
1030151620	SAN FELICE DEL BENACO	BS	-135.119,03	466,84	0,00	-135.585,88
1030151630	SAN GERVASIO BRESCIANO	BS	239.030,74	250,64	238.780,11	0,00
1030151631	SAN PAOLO	BS	411.739,53	376,46	411.363,07	0,00
1030151640	SAN ZENO NAVIGLIO	BS	492.369,38	531,15	491.838,23	0,00
1030151650	SAREZZO	BS	1.229.575,10	1.075,62	1.228.499,48	0,00
1030151651	SAVIORE DELL'ADAMELLO	BS	169.200,41	132,74	169.067,67	0,00
1030151660	SELLERO	BS	262.392,59	196,17	262.196,42	0,00
1030151670	SENIGA	BS	215.827,20	178,18	215.649,01	0,00
1030151680	SERLE	BS	414.223,61	243,40	413.980,21	0,00
1030151690	SIRMIONE	BS	-3.140.741,51	1.398,58	0,00	-3.142.140,10
1030151700	SOIANO DEL LAGO	BS	-202.184,76	302,91	0,00	-202.487,68
1030151710	SONICO	BS	143.594,29	168,84	143.425,44	0,00
1030151720	SULZANO	BS	133.093,82	207,94	132.885,88	0,00
1030151730	TAVERNOLE SUL MELLA	BS	222.026,42	171,91	221.854,51	0,00
1030151740	TEMU'	BS	-674.371,64	303,63	0,00	-674.675,27
1030151750	TIGNALE	BS	-36.281,20	248,70	0,00	-36.529,91
1030151760	TORBOLE CASAGLIA	BS	669.158,87	515,09	668.643,78	0,00
1030151770	TOSCOLANO MADERNO	BS	-1.328.940,20	1.053,97	0,00	-1.329.994,17
1030151780	TRAVAGLIATO	BS	699.268,03	922,60	698.345,43	0,00
1030151790	TREMOSINE SUL GARDA	BS	12.740,46	403,83	12.336,64	0,00
1030151800	TRENZANO	BS	647.607,06	415,96	647.191,10	0,00
1030151810	TREVISO BRESCIANO	BS	103.167,16	79,62	103.087,55	0,00
1030151820	URAGO D'OGGIO	BS	749.531,51	467,44	749.064,07	0,00
1030151830	VALLIO TERME	BS	167.369,81	151,83	167.217,97	0,00
1030151850	VALVESTINO	BS	67.877,56	47,69	67.829,86	0,00
1030151860	VEROLANUOVA	BS	693.888,30	685,32	693.202,98	0,00
1030151870	VEROLAVECCHIA	BS	364.105,86	356,50	363.749,36	0,00
1030151880	VESTONE	BS	556.979,22	496,33	556.482,89	0,00
1030151890	VEZZA D'OGGIO	BS	-204.212,64	220,25	0,00	-204.432,89
1030151900	VILLA CARCINA	BS	1.164.512,93	860,29	1.163.652,64	0,00
1030151910	VILLACHIARA	BS	153.879,27	115,56	153.763,71	0,00
1030151920	VILLANUOVA SUL CLISI	BS	742.145,77	449,49	741.696,28	0,00
1030151930	VIONE	BS	-26.469,81	151,93	0,00	-26.621,73
1030151940	VISANO	BS	298.621,47	246,79	298.374,68	0,00
1030151950	VOBARNO	BS	875.249,14	699,24	874.549,90	0,00
1030151960	ZONE	BS	141.039,70	128,16	140.911,53	0,00
1030240030	ALBAVILLA	CO	349.029,00	515,64	348.513,36	0,00
1030240040	ALBESE CON CASSANO	CO	563.679,53	460,69	563.218,85	0,00
1030240050	ALBIOLO	CO	371.839,27	229,13	371.610,14	0,00
1030240060	ALSERIO	CO	171.292,79	133,41	171.159,38	0,00
1030240065	ALTA VALLE INTELVI	CO	-832.654,41	490,12	0,00	-833.144,52
1030240070	ALZATE BRIANZA	CO	499.436,79	469,41	498.967,38	0,00
1030240090	ANZANO DEL PARCO	CO	241.031,81	208,18	240.823,64	0,00
1030240100	APPIANO GENTILE	CO	445.946,58	687,49	445.259,09	0,00
1030240110	ARGEGNO	CO	-40.186,94	112,30	0,00	-40.299,24
1030240120	AROSIO	CO	448.016,77	462,40	447.554,38	0,00
1030240130	ASSO	CO	220.007,75	342,10	219.665,65	0,00
1030240150	BARNI	CO	47.460,25	90,12	47.370,13	0,00
1030240191	BELLAGIO	CO	-930.406,29	750,59	0,00	-931.156,88
1030240210	BENE LARIO	CO	103.811,74	57,09	103.754,65	0,00
1030240220	BEREGAZZO CON FIGLIARO	CO	332.021,45	231,54	331.789,91	0,00
1030240230	BINAGO	CO	689.705,09	397,99	689.307,10	0,00
1030240240	BIZZARONE	CO	266.603,26	173,32	266.429,94	0,00
1030240250	BLESSAGNO	CO	47.040,44	52,10	46.988,34	0,00
1030240260	BLEVIO	CO	-61.818,73	154,76	0,00	-61.973,50
1030240280	BREGNANO	CO	391.411,65	402,46	391.009,19	0,00



COD. ENTE	COMUNE	PROV.	F.S.C. 2022 COMPLESSIVO già riportato in Allegato 3 colonna 7	Accantonamento 2022 di 5,923 mln. Art. 7 D.P.C.M.	F.S.C. 2022 al netto dell'accantonamento (importo assegnato)	F.S.C. 2022 al netto dell'accantonamento (ulteriore prelievo)
			1	2	3 = (1-2)	4 = (1-2)
1030240290	BRENNA	CO	283.205,80	225,35	282.980,45	0,00
1030240300	BRIENNO	CO	15.001,80	69,23	14.932,56	0,00
1030240320	BRUNATE	CO	-50.625,40	227,63	0,00	-50.853,03
1030240340	BULGAROGRASSO	CO	357.860,33	340,70	357.519,63	0,00
1030240350	CABIATE	CO	503.776,05	631,57	503.144,48	0,00
1030240360	CADORAGO	CO	894.095,33	541,65	893.553,68	0,00
1030240370	CAGLIO	CO	-156.107,69	111,85	0,00	-156.219,54
1030240390	CAMPIONE D'ITALIA	CO	39.574,39	547,66	39.026,73	0,00
1030240400	CANTU'	CO	1.417.149,34	3.833,56	1.413.315,78	0,00
1030240410	CANZO	CO	310.389,83	585,41	309.804,42	0,00
1030240420	CAPIAGO INTIMIANO	CO	429.105,72	385,76	428.719,96	0,00
1030240430	CARATE URIO	CO	-43.277,52	166,72	0,00	-43.444,24
1030240431	CARBONATE	CO	259.494,23	311,39	259.182,84	0,00
1030240440	CARIMATE	CO	311.561,19	504,01	311.057,17	0,00
1030240450	CARLAZZO	CO	220.985,57	316,70	220.668,87	0,00
1030240460	CARUGO	CO	385.104,56	480,67	384.623,88	0,00
1030240500	CASLINO D'ERBA	CO	214.293,35	218,99	214.074,36	0,00
1030240510	CASNATE CON BERNATE	CO	539.883,70	576,62	539.307,07	0,00
1030240530	CASSINA RIZZARDI	CO	143.398,66	328,32	143.070,34	0,00
1030240560	CASTELMARTE	CO	222.112,52	187,08	221.925,44	0,00
1030240570	CASTELNUOVO BOZZENTE	CO	152.151,23	87,79	152.063,43	0,00
1030240590	CAVARGNA	CO	77.478,82	52,03	77.426,79	0,00
1030240595	CENTRO VALLE INTELVI	CO	-672.940,72	368,41	0,00	-673.309,13
1030240600	CERANO D'INTELVI	CO	9.568,54	83,68	9.484,87	0,00
1030240610	CERMENATE	CO	390.036,30	603,75	389.432,54	0,00
1030240620	CERNOBBIO	CO	-143.978,28	625,77	0,00	-144.604,05
1030240650	CIRIMIDO	CO	243.599,14	234,20	243.364,94	0,00
1030240680	CLAINO CON OSTENO	CO	25.938,59	104,47	25.834,12	0,00
1030240710	COLONNO	CO	17.304,44	84,79	17.219,65	0,00
1030240715	COLVERDE	CO	618.753,88	526,11	618.227,77	0,00
1030240720	COMO	CO	7.139.545,54	10.218,14	7.129.327,40	0,00
1030240740	CORRIDO	CO	161.004,82	91,96	160.912,86	0,00
1030240780	CREMIA	CO	16.570,18	128,87	16.441,31	0,00
1030240790	CUCCIAGO	CO	669.936,76	424,06	669.512,70	0,00
1030240800	CUSINO	CO	48.635,05	43,12	48.591,93	0,00
1030240820	DIZZASCO	CO	-54.088,10	82,24	0,00	-54.170,33
1030240840	DOMASO	CO	-169.530,24	207,82	0,00	-169.738,06
1030240850	DONGO	CO	418.326,68	419,09	417.907,59	0,00
1030240870	DOSSO DEL LIRO	CO	91.666,39	51,59	91.614,80	0,00
1030240890	ERBA	CO	1.074.304,06	1.956,79	1.072.347,28	0,00
1030240910	EUPILIO	CO	147.216,56	263,52	146.953,03	0,00
1030240920	FAGGETO LARIO	CO	-70.222,29	138,05	0,00	-70.360,34
1030240930	FALOPPIO	CO	589.392,28	389,40	589.002,87	0,00
1030240940	FENEGRO'	CO	237.994,80	287,80	237.706,99	0,00
1030240950	FIGINO SERENZA	CO	671.978,65	497,44	671.481,21	0,00
1030240960	FINO MORNASCO	CO	973.783,50	820,25	972.963,25	0,00
1030241000	GARZENO	CO	150.614,94	128,01	150.486,94	0,00
1030241010	GERA LARIO	CO	-22.077,61	172,94	0,00	-22.250,55
1030241030	GRANDATE	CO	171.110,47	433,66	170.676,81	0,00
1030241040	GRANDOLA ED UNITI	CO	162.698,20	159,29	162.538,92	0,00
1030241055	GRAVEDONA ED UNITI	CO	-241.228,36	490,75	0,00	-241.719,11
1030241060	GRIANTE	CO	-45.042,06	148,07	0,00	-45.190,13
1030241070	GUANZATE	CO	554.346,31	502,31	553.844,00	0,00
1030241110	INVERIGO	CO	572.955,79	764,58	572.191,21	0,00
1030241120	LAGLIO	CO	-83.235,73	134,78	0,00	-83.370,51
1030241130	LAINO	CO	-2.397,08	85,17	0,00	-2.482,25
1030241140	LAMBRUGO	CO	310.948,85	273,35	310.675,50	0,00



COD. ENTE	COMUNE	PROV.	F.S.C. 2022 COMPLESSIVO già riportato in Allegato 3 colonna 7	Accantonamento 2022 di 5,923 mln. Art. 7 D.P.C.M.	F.S.C. 2022 al netto dell'accantonamento (importo assegnato)	F.S.C. 2022 al netto dell'accantonamento (ulteriore prelievo)
			1	2	3 = (1-2)	4 = (1-2)
1030241160	LASNIGO	CO	74.749,41	74,99	74.674,42	0,00
1030241190	LEZZENO	CO	24.330,43	180,53	24.149,90	0,00
1030241220	LIMIDO COMASCO	CO	366.014,25	250,22	365.764,03	0,00
1030241230	LIPOMO	CO	482.479,57	392,22	482.087,35	0,00
1030241240	LIVO	CO	82.452,83	45,38	82.407,45	0,00
1030241250	LOCATE VARESI NO	CO	638.897,07	389,40	638.507,67	0,00
1030241270	LOMAZZO	CO	757.947,68	708,48	757.239,20	0,00
1030241280	LONGONE AL SEGRINO	CO	156.034,32	167,33	155.866,99	0,00
1030241290	LUISAGO	CO	388.876,73	272,04	388.604,69	0,00
1030241300	LURAGO D'ERBA	CO	332.811,11	414,58	332.396,54	0,00
1030241310	LURAGO MARINONE	CO	441.345,27	263,36	441.081,91	0,00
1030241320	LURATE CACCIVIO	CO	1.083.256,48	841,62	1.082.414,87	0,00
1030241330	MAGREGLIO	CO	-154.725,54	113,66	0,00	-154.839,20
1030241370	MARIANO COMENSE	CO	1.251.476,69	1.833,22	1.249.643,48	0,00
1030241380	MASLIANICO	CO	250.418,09	298,21	250.119,88	0,00
1030241390	MENAGGIO	CO	-703.668,45	563,21	0,00	-704.231,66
1030241410	MERONE	CO	311.823,51	340,02	311.483,48	0,00
1030241460	MOLTRASIO	CO	-111.714,61	239,00	0,00	-111.953,61
1030241470	MONGUZZO	CO	350.885,80	230,48	350.655,32	0,00
1030241480	MONTANO LUCINO	CO	496.190,43	603,46	495.586,98	0,00
1030241490	MONTEMEZZO	CO	26.678,29	53,45	26.624,84	0,00
1030241510	MONTORFANO	CO	241.206,41	283,64	240.922,77	0,00
1030241521	MOZZATE	CO	1.035.495,41	663,59	1.034.831,83	0,00
1030241530	MUSSO	CO	94.325,33	136,84	94.188,49	0,00
1030241540	NESSO	CO	-78.140,07	151,08	0,00	-78.291,15
1030241560	NOVEDRATE	CO	364.401,63	379,52	364.022,11	0,00
1030241590	OLGIATE COMASCO	CO	895.158,76	1.036,96	894.121,80	0,00
1030241620	OLTRONA DI SAN MAMETTE	CO	411.924,77	236,35	411.688,42	0,00
1030241630	ORSENI GO	CO	320.501,56	356,89	320.144,68	0,00
1030241700	PEGLIO	CO	27.318,55	39,50	27.279,05	0,00
1030241720	PIANELLO DEL LARIO	CO	5.982,92	165,31	5.817,60	0,00
1030241730	PIGRA	CO	21.499,58	72,30	21.427,27	0,00
1030241740	PLESIO	CO	-145.325,36	106,26	0,00	-145.431,62
1030241750	POGNANA LARIO	CO	57.314,80	116,88	57.197,93	0,00
1030241760	PONNA	CO	7.547,23	51,88	7.495,35	0,00
1030241770	PONTE LAMBRO	CO	619.478,82	418,72	619.060,10	0,00
1030241780	PORLEZZA	CO	453.565,34	572,63	452.992,71	0,00
1030241810	PROSERPIO	CO	92.684,02	100,69	92.583,33	0,00
1030241820	PUSIANO	CO	117.104,56	111,67	116.992,89	0,00
1030241840	REZZAGO	CO	4.938,01	55,41	4.882,60	0,00
1030241860	RODERO	CO	198.001,24	118,94	197.882,30	0,00
1030241880	RONAGO	CO	314.564,61	148,69	314.415,93	0,00
1030241890	ROVELLASCA	CO	656.763,06	560,73	656.202,33	0,00
1030241900	ROVELLO PORRO	CO	130.135,17	475,81	129.659,36	0,00
1030241910	SALA COMACINA	CO	-35.328,96	91,13	0,00	-35.420,08
1030241920	SAN BARTOLOMEO VAL CAVAR	CO	223.473,21	114,52	223.358,69	0,00
1030241940	SAN FERMO DELLA BATTAGLIA	CO	648.705,31	639,28	648.066,03	0,00
1030241950	SAN NAZZARO VAL CAVARGNA	CO	119.049,07	72,63	118.976,45	0,00
1030241971	SAN SIRO	CO	-116.242,13	267,71	0,00	-116.509,84
1030241980	SCHIGNANO	CO	-10.447,41	114,00	0,00	-10.561,40
1030241990	SENNA COMASCO	CO	638.587,72	375,22	638.212,50	0,00
1030242025	SOLBIATE CON CAGNO	CO	660.819,11	406,64	660.412,48	0,00
1030242030	SORICO	CO	-15.461,93	170,84	0,00	-15.632,78
1030242040	SORMANO	CO	-155.882,17	93,07	0,00	-155.975,24
1030242050	STAZZONA	CO	75.755,28	82,92	75.672,36	0,00
1030242080	TAVERNERIO	CO	659.174,52	520,91	658.653,60	0,00
1030242090	TORNO	CO	-182.830,44	132,53	0,00	-182.962,98




COD. ENTE	COMUNE	PROV.	F.S.C. 2022 COMPLESSIVO già riportato in Allegato 3 colonna 7	Accantonamento 2022 di 5,923 mln. Art. 7 D.P.C.M.	F.S.C. 2022 al netto dell'accantonamento (importo assegnato)	F.S.C. 2022 al netto dell'accantonamento (ulteriore prelievo)
			1	2	3 = (1-2)	4 = (1-2)
1030242105	TREMEZZINA	CO	-555.731,29	785,49	0,00	-556.516,78
1030242120	TREZZONE	CO	29.755,23	38,69	29.716,54	0,00
1030242130	TURATE	CO	426.658,13	776,48	425.881,65	0,00
1030242140	UGGIATE-TREVANO	CO	665.699,07	377,42	665.321,65	0,00
1030242150	VALBRONA	CO	96.239,92	298,48	95.941,44	0,00
1030242180	VALMOREA	CO	351.022,92	221,53	350.801,39	0,00
1030242190	VAL REZZO	CO	68.800,94	38,97	68.761,97	0,00
1030242200	VALSOLDA	CO	-100.835,48	269,85	0,00	-101.105,34
1030242220	VELESO	CO	5.053,30	52,92	5.000,38	0,00
1030242240	VENIANO	CO	393.740,24	284,36	393.455,88	0,00
1030242250	VERCANA	CO	24.924,01	103,26	24.820,75	0,00
1030242280	VERTEMATE CON MINOPRIO	CO	629.156,52	530,60	628.625,92	0,00
1030242300	VILLA GUARDIA	CO	575.394,76	655,43	574.739,33	0,00
1030242310	ZELBIO	CO	-5.817,80	54,07	0,00	-5.871,87
1030260010	ACQUANEGRA CREMONESE	CR	109.691,26	125,92	109.565,34	0,00
1030260020	AGNADELLO	CR	289.220,28	278,92	288.941,36	0,00
1030260030	ANNICCO	CR	281.412,99	184,65	281.228,34	0,00
1030260040	AZZANELLO	CR	119.149,68	91,38	119.058,30	0,00
1030260050	BAGNOLO CREMASCO	CR	678.651,59	405,91	678.245,68	0,00
1030260060	BONEMERSE	CR	101.805,11	111,96	101.693,15	0,00
1030260070	BORDOLANO	CR	101.347,89	79,94	101.267,95	0,00
1030260090	CALVATONE	CR	87.527,91	118,32	87.409,59	0,00
1030260100	CAMISANO	CR	247.104,20	148,58	246.955,62	0,00
1030260101	CAMPAGNOLA CREMASCA	CR	141.525,31	92,91	141.432,40	0,00
1030260110	CAPERGNANICA	CR	165.727,88	132,24	165.595,64	0,00
1030260120	CAPPELLA CANTONE	CR	106.981,54	121,22	106.860,32	0,00
1030260130	CAPPELLA DE' PICENARDI	CR	89.189,18	82,51	89.106,67	0,00
1030260140	CAPRALBA	CR	307.078,80	200,14	306.878,66	0,00
1030260150	CASALBUTTANO ED UNITI	CR	515.171,71	410,64	514.761,07	0,00
1030260160	CASALE CREMASCO VIDOLASCO	CR	252.472,73	138,91	252.333,82	0,00
1030260170	CASALETTO CEREDANO	CR	155.891,17	120,20	155.770,97	0,00
1030260180	CASALETTO DI SOPRA	CR	96.642,91	73,51	96.569,40	0,00
1030260190	CASALETTO VAPRIO	CR	257.741,48	152,92	257.588,55	0,00
1030260200	CASALMAGGIORE	CR	1.586.525,17	1.170,32	1.585.354,85	0,00
1030260210	CASALMORANO	CR	203.754,42	169,31	203.585,11	0,00
1030260220	CASTELDIDONE	CR	78.064,86	64,07	78.000,79	0,00
1030260230	CASTEL GABBIANO	CR	90.125,30	76,57	90.048,73	0,00
1030260240	CASTELLEONE	CR	491.384,98	687,18	490.697,80	0,00
1030260250	CASTELVERDE	CR	290.760,40	354,32	290.406,08	0,00
1030260260	CASTELVISCONTI	CR	44.963,58	49,92	44.913,66	0,00
1030260270	CELLA DATI	CR	118.777,37	108,96	118.668,41	0,00
1030260280	CHIEVE	CR	362.228,04	194,85	362.033,19	0,00
1030260290	CICOGNOLO	CR	109.916,58	117,36	109.799,22	0,00
1030260300	CINGIA DE' BOTTI	CR	167.716,18	130,25	167.585,92	0,00
1030260310	CORTE DE' CORTESI CON CIGNO	CR	226.477,23	176,20	226.301,04	0,00
1030260320	CORTE DE' FRATI	CR	200.401,45	171,63	200.229,82	0,00
1030260330	CREDERA RUBBIANO	CR	185.666,56	148,23	185.518,33	0,00
1030260340	CREMA	CR	2.441.540,15	3.207,58	2.438.332,57	0,00
1030260350	CREMONA	CR	7.353.755,63	7.693,59	7.346.062,03	0,00
1030260360	CREMOSANO	CR	216.800,81	161,36	216.639,46	0,00
1030260370	CROTTA D'ADDA	CR	98.390,10	87,69	98.302,41	0,00
1030260380	CUMIGNANO SUL NAVIGLIO	CR	81.868,84	59,55	81.809,29	0,00
1030260390	DEROVERE	CR	64.434,75	60,83	64.373,92	0,00
1030260400	DOVERA	CR	388.285,34	338,54	387.946,80	0,00
1030260420	FIESCO	CR	185.490,71	122,54	185.368,17	0,00
1030260430	FORMIGARA	CR	125.163,97	104,28	125.059,69	0,00
1030260440	GABBIONETA BINANUOVA	CR	114.245,29	125,87	114.119,42	0,00





COD. ENTE	COMUNE	PROV.	F.S.C. 2022 COMPLESSIVO già riportato in Allegato 3 colonna 7	Accantonamento 2022 di 5,923 mln. Art. 7 D.P.C.M.	F.S.C. 2022 al netto dell'accantonamento (importo assegnato)	F.S.C. 2022 al netto dell'accantonamento (ulteriore prelievo)
			1	2	3 = (1-2)	4 = (1-2)
1030260450	GADESCO PIEVE DELMONA	CR	86.391,73	233,37	86.158,36	0,00
1030260460	GENIVOLTA	CR	107.329,98	144,12	107.185,85	0,00
1030260470	GERRE DE' CAPRIOLI	CR	177.062,41	108,23	176.954,18	0,00
1030260480	GOMBITO	CR	125.116,38	85,83	125.030,55	0,00
1030260490	GRONTARDO	CR	173.892,29	134,90	173.757,39	0,00
1030260500	GRUMELLO CREMONESE ED UN	CR	258.662,75	205,04	258.457,71	0,00
1030260510	GUSSOLA	CR	487.029,30	291,34	486.737,96	0,00
1030260520	ISOLA DOVARESE	CR	178.917,30	137,78	178.779,52	0,00
1030260530	IZANO	CR	241.589,11	165,83	241.423,28	0,00
1030260540	MADIGNANO	CR	319.447,56	254,92	319.192,64	0,00
1030260550	MALAGNINO	CR	127.760,14	129,57	127.630,57	0,00
1030260560	MARTIGNANA DI PO	CR	283.487,88	142,82	283.345,05	0,00
1030260570	MONTE CREMASCO	CR	369.714,90	179,74	369.535,15	0,00
1030260580	MONTOFINE	CR	331.422,68	214,62	331.208,07	0,00
1030260590	MOSCAZZANO	CR	136.144,41	96,97	136.047,44	0,00
1030260600	MOTTA BALUFFI	CR	155.083,21	123,78	154.959,43	0,00
1030260610	OFFANENGO	CR	601.060,37	393,39	600.666,98	0,00
1030260620	OLMENETA	CR	165.450,79	112,52	165.338,27	0,00
1030260630	OSTIANO	CR	370.360,63	278,16	370.082,48	0,00
1030260640	PADERNO PONCHIELLI	CR	240.391,55	162,94	240.228,61	0,00
1030260650	PALAZZO PIGNANO	CR	556.193,62	369,86	555.823,75	0,00
1030260660	PANDINO	CR	837.327,30	610,52	836.716,78	0,00
1030260670	PERSICO D'OSIMO	CR	391.686,73	259,41	391.427,33	0,00
1030260680	PESCAROLO ED UNITI	CR	164.615,48	181,94	164.433,54	0,00
1030260690	PESSINA CREMONESE	CR	99.648,60	91,87	99.556,74	0,00
1030260695	PIADENA DRIZZONA	CR	452.880,41	430,13	452.450,27	0,00
1030260701	PIANENGO	CR	392.373,40	212,81	392.160,59	0,00
1030260710	PIERANICA	CR	178.509,36	101,12	178.408,24	0,00
1030260720	PIEVE D'OLMI	CR	156.756,11	119,08	156.637,04	0,00
1030260730	PIEVE SAN GIACOMO	CR	209.739,11	171,82	209.567,29	0,00
1030260740	PIZZIGHETTONE	CR	628.744,19	513,84	628.230,35	0,00
1030260750	POZZAGLIO ED UNITI	CR	246.858,75	185,29	246.673,46	0,00
1030260760	QUINTANO	CR	131.303,22	82,48	131.220,74	0,00
1030260770	RICENGO	CR	201.829,56	162,48	201.667,08	0,00
1030260780	RIPALTA ARPINA	CR	162.843,70	102,54	162.741,16	0,00
1030260790	RIPALTA CREMASCA	CR	503.082,44	331,16	502.751,28	0,00
1030260791	RIPALTA GUERINA	CR	159.089,80	94,05	158.995,75	0,00
1030260800	RIVAROLO DEL RE ED UNITI	CR	171.335,47	189,91	171.145,56	0,00
1030260810	RIVOLTA D'ADDA	CR	407.088,48	514,06	406.574,42	0,00
1030260820	ROBECCO D'OGGIO	CR	308.359,68	258,64	308.101,03	0,00
1030260830	ROMANENGO	CR	335.895,71	282,69	335.613,01	0,00
1030260840	SALVIROLA	CR	200.630,53	130,38	200.500,15	0,00
1030260850	SAN BASSANO	CR	217.567,14	199,18	217.367,96	0,00
1030260860	SAN DANIELE PO	CR	152.434,24	138,27	152.295,96	0,00
1030260870	SAN GIOVANNI IN CROCE	CR	206.196,77	195,80	206.000,97	0,00
1030260880	SAN MARTINO DEL LAGO	CR	100.361,65	66,76	100.294,89	0,00
1030260890	SCANDOLARA RAVARA	CR	247.808,74	180,41	247.628,33	0,00
1030260900	SCANDOLARA RIPA D'OGGIO	CR	128.622,08	79,44	128.542,64	0,00
1030260910	SERGNANO	CR	530.137,00	318,07	529.818,93	0,00
1030260920	SESTO ED UNITI	CR	369.829,37	227,10	369.602,27	0,00
1030260930	SOLAROLO RAINERIO	CR	146.085,45	117,36	145.968,09	0,00
1030260940	SONCINO	CR	438.807,71	575,08	438.232,64	0,00
1030260950	SORESINA	CR	885.651,02	751,53	884.899,49	0,00
1030260960	SOSPIRO	CR	361.876,70	255,08	361.621,62	0,00
1030260970	SPINADESCO	CR	251.783,08	192,55	251.590,53	0,00
1030260980	SPINEDA	CR	103.888,11	71,16	103.816,94	0,00
1030260990	SPINO D'ADDA	CR	794.405,44	394,77	794.010,67	0,00




COD. ENTE	COMUNE	PROV.	F.S.C. 2022 COMPLESSIVO già riportato in Allegato 3 colonna 7	Accantonamento 2022 di 5,923 mln. Art. 7 D.P.C.M.	F.S.C. 2022 al netto dell'accantonamento (importo assegnato)	F.S.C. 2022 al netto dell'accantonamento (ulteriore prelievo)
			1	2	3 = (1-2)	4 = (1-2)
1030261000	STAGNO LOMBARDO	CR	215.562,07	150,59	215.411,49	0,00
1030261010	TICENGO	CR	80.613,14	73,77	80.539,37	0,00
1030261020	TORLINO VIMERCATI	CR	52.618,04	55,69	52.562,35	0,00
1030261030	TORNATA	CR	63.345,87	88,36	63.257,51	0,00
1030261040	TORRE DE' PICENARDI	CR	336.255,18	310,26	335.944,92	0,00
1030261050	TORRICELLA DEL PIZZO	CR	145.868,32	107,09	145.761,23	0,00
1030261060	TRESCORE CREMASCO	CR	396.963,26	245,98	396.717,28	0,00
1030261070	TRIGOLO	CR	173.186,91	179,68	173.007,23	0,00
1030261080	VAIANO CREMASCO	CR	550.540,48	336,06	550.204,42	0,00
1030261090	VAILATE	CR	491.138,22	374,43	490.763,79	0,00
1030261100	VESCOVATO	CR	326.364,37	321,68	326.042,68	0,00
1030261110	VOLONGO	CR	87.629,45	80,37	87.549,08	0,00
1030261120	VOLTIDO	CR	88.947,95	61,26	88.886,70	0,00
1030450010	ACQUANEGRA SUL CHIESE	MN	231.503,75	286,79	231.216,96	0,00
1030450020	ASOLA	MN	634.321,64	824,88	633.496,76	0,00
1030450030	BAGNOLO SAN VITO	MN	538.567,92	621,41	537.946,50	0,00
1030450048	BORGO MANTOVANO	MN	510.147,40	595,18	509.552,22	0,00
1030450055	BORGOCARBONARA	MN	364.560,72	296,56	364.264,16	0,00
1030450065	BORGO VIRGILIO	MN	1.599.720,67	1.329,39	1.598.391,28	0,00
1030450070	BOZZOLO	MN	367.486,81	310,17	367.176,64	0,00
1030450080	CANNETO SULL OGLIO	MN	528.704,67	500,25	528.204,42	0,00
1030450100	CASALMORO	MN	381.742,48	310,16	381.432,33	0,00
1030450110	CASALOLDO	MN	385.196,61	335,55	384.861,06	0,00
1030450120	CASALROMANO	MN	184.270,86	165,54	184.105,33	0,00
1030450130	CASTELBELFORTE	MN	204.667,86	294,84	204.373,01	0,00
1030450140	CASTEL D'ARIO	MN	578.360,74	432,60	577.928,14	0,00
1030450150	CASTEL GOFFREDO	MN	600.919,68	941,19	599.978,48	0,00
1030450160	CASTELLUCCHIO	MN	154.394,57	380,69	154.013,88	0,00
1030450170	CASTIGLIONE DELLE STIVIERE	MN	1.634.252,76	1.790,33	1.632.462,43	0,00
1030450180	CAVRIANA	MN	423.632,40	352,36	423.280,04	0,00
1030450190	CERESARA	MN	206.772,48	316,46	206.456,02	0,00
1030450200	COMMESSAGGIO	MN	170.085,04	139,17	169.945,87	0,00
1030450210	CURTATONE	MN	1.178.352,50	1.040,62	1.177.311,88	0,00
1030450220	DOSOLO	MN	301.429,74	269,63	301.160,11	0,00
1030450240	GAZOLDO DEGLI IPPOLITI	MN	556.319,07	480,92	555.838,15	0,00
1030450250	GAZZUOLO	MN	238.786,63	244,30	238.542,33	0,00
1030450260	GOITO	MN	644.951,85	820,97	644.130,88	0,00
1030450270	GONZAGA	MN	943.025,95	825,58	942.200,37	0,00
1030450280	GUIDIZZOLO	MN	473.234,37	537,59	472.696,79	0,00
1030450290	MAGNACAVALLO	MN	208.301,90	179,95	208.121,95	0,00
1030450300	MANTOVA	MN	6.666.720,72	8.038,52	6.658.682,20	0,00
1030450310	MARCARIA	MN	400.837,93	620,75	400.217,18	0,00
1030450320	MARIANA MANTOVANA	MN	50.068,14	58,92	50.009,22	0,00
1030450330	MARMIROLO	MN	717.525,90	713,88	716.812,02	0,00
1030450340	MEDOLE	MN	419.244,68	383,17	418.861,51	0,00
1030450350	MOGLIA	MN	581.739,40	485,77	581.253,64	0,00
1030450360	MONZAMBANO	MN	543.934,33	391,57	543.542,76	0,00
1030450370	MOTTEGGIANA	MN	347.554,42	262,84	347.291,58	0,00
1030450380	OSTIGLIA	MN	1.620.443,97	1.363,98	1.619.079,99	0,00
1030450390	PEGOGNAGA	MN	653.487,12	763,64	652.723,47	0,00
1030450410	PIUBEGA	MN	222.036,46	196,47	221.839,98	0,00
1030450420	POGGIO RUSCO	MN	496.186,54	585,47	495.601,07	0,00
1030450430	POMPONESCO	MN	215.642,41	196,37	215.446,03	0,00
1030450440	PONTI SUL MINCIO	MN	293.567,51	302,48	293.265,02	0,00
1030450450	PORTO MANTOVANO	MN	2.157.173,64	1.260,88	2.155.912,76	0,00
1030450460	QUINGENTOLE	MN	197.450,74	132,11	197.318,63	0,00
1030450470	QUISTELLO	MN	690.078,60	521,77	689.556,84	0,00




COD. ENTE	COMUNE	PROV.	F.S.C. 2022 COMPLESSIVO già riportato in Allegato 3 colonna 7	Accantonamento 2022 di 5,923 mln. Art. 7 D.P.C.M.	F.S.C. 2022 al netto dell'accantonamento (importo assegnato)	F.S.C. 2022 al netto dell'accantonamento (ulteriore prelievo)
			1	2	3 = (1-2)	4 = (1-2)
1030450480	REDONDESCO	MN	134.165,40	159,57	134.005,84	0,00
1030450500	RIVAROLO MANTOVANO	MN	285.731,75	269,92	285.461,84	0,00
1030450510	RODIGO	MN	320.167,26	456,76	319.710,49	0,00
1030450520	RONCOFERRARO	MN	485.904,06	619,51	485.284,55	0,00
1030450530	ROVERBELLA	MN	505.354,28	601,68	504.752,60	0,00
1030450540	SABBIONETA	MN	508.623,15	464,44	508.158,72	0,00
1030450550	SAN BENEDETTO PO	MN	503.783,95	658,91	503.125,04	0,00
1030450560	SAN GIACOMO DELLE SEGNATE	MN	195.105,58	182,56	194.923,02	0,00
1030450570	SAN GIORGIO BIGARELLO	MN	906.767,62	946,17	905.821,45	0,00
1030450580	SAN GIOVANNI DEL DOSSO	MN	148.029,16	140,31	147.888,85	0,00
1030450590	SAN MARTINO DALL'ARGINE	MN	211.555,04	187,60	211.367,44	0,00
1030450600	SCHIVENOGLIA	MN	214.493,87	134,04	214.359,83	0,00
1030450610	SERMIDE E FELONICA	MN	1.619.522,93	1.281,13	1.618.241,80	0,00
1030450620	SERRAVALLE A PO	MN	206.517,60	199,12	206.318,48	0,00
1030450630	SOLFERINO	MN	180.838,38	305,27	180.533,11	0,00
1030450640	SUSTINENTE	MN	227.589,69	259,25	227.330,44	0,00
1030450650	SUZZARA	MN	2.381.594,62	1.784,13	2.379.810,49	0,00
1030450660	VIADANA	MN	1.533.635,80	1.840,82	1.531.794,98	0,00
1030450680	VILLIMPENTA	MN	271.207,79	272,10	270.935,69	0,00
1030450700	VOLTA MANTOVANA	MN	673.001,50	560,43	672.441,07	0,00
1030490020	ABBIATEGRASSO	MI	3.374.629,20	2.697,28	3.371.931,92	0,00
1030490050	ALBAIRATE	MI	643.697,56	481,90	643.215,66	0,00
1030490070	ARCONATE	MI	656.845,54	467,51	656.378,03	0,00
1030490090	ARESE	MI	2.061.199,59	1.755,65	2.059.443,94	0,00
1030490100	ARLUNO	MI	666.868,59	850,37	666.018,22	0,00
1030490110	ASSAGO	MI	217.233,79	1.361,01	215.872,78	0,00
1030490116	BARANZATE	MI	1.540.203,85	975,60	1.539.228,25	0,00
1030490120	BAREGGIO	MI	1.606.560,24	1.157,35	1.605.402,90	0,00
1030490140	BASIANO	MI	354.846,31	409,57	354.436,75	0,00
1030490150	BASIGLIO	MI	-38.582,46	724,91	0,00	-39.307,37
1030490160	BELLINZAGO LOMBARDO	MI	408.957,57	315,47	408.642,10	0,00
1030490190	BERNATE TICINO	MI	376.302,24	296,43	376.005,81	0,00
1030490220	BESATE	MI	247.204,72	197,56	247.007,15	0,00
1030490240	BINASCO	MI	821.289,10	528,27	820.760,83	0,00
1030490260	BOFFALORA SOPRA TICINO	MI	533.254,57	430,44	532.824,13	0,00
1030490270	BOLLATE	MI	6.042.092,55	2.885,36	6.039.207,19	0,00
1030490320	BRESSO	MI	4.075.208,84	1.928,27	4.073.280,56	0,00
1030490350	BUBBIANO	MI	253.896,26	117,40	253.778,86	0,00
1030490360	BUCCINASCO	MI	3.776.603,71	2.172,74	3.774.430,97	0,00
1030490380	BUSCATE	MI	778.775,10	507,89	778.267,22	0,00
1030490400	BUSSERO	MI	919.360,52	497,88	918.862,63	0,00
1030490410	BUSTO GAROLFO	MI	1.475.030,08	1.089,20	1.473.940,88	0,00
1030490420	CALVIGNASCO	MI	360.655,91	174,37	360.481,53	0,00
1030490440	CAMBIAGO	MI	637.305,11	428,71	636.876,41	0,00
1030490460	CANEGRATE	MI	1.428.484,78	787,47	1.427.697,30	0,00
1030490500	CARPIANO	MI	729.597,96	419,28	729.178,68	0,00
1030490510	CARUGATE	MI	1.854.300,85	1.255,86	1.853.044,99	0,00
1030490550	CASARILE	MI	564.797,78	370,42	564.427,35	0,00
1030490580	CASOREZZO	MI	464.821,19	385,74	464.435,46	0,00
1030490590	CASSANO D'ADDA	MI	1.203.950,56	1.269,46	1.202.681,09	0,00
1030490600	CASSINA DE' PECCHI	MI	1.205.880,80	932,91	1.204.947,89	0,00
1030490610	CASSINETTA DI LUGAGNANO	MI	297.005,55	226,99	296.778,56	0,00
1030490620	CASTANO PRIMO	MI	1.102.093,63	952,83	1.101.140,81	0,00
1030490700	CERNUSCO SUL NAVIGLIO	MI	2.820.358,68	2.927,37	2.817.431,31	0,00
1030490710	CERRO AL LAMBRO	MI	868.397,17	419,07	867.978,10	0,00
1030490720	CERRO MAGGIORE	MI	1.680.186,13	1.242,83	1.678.943,29	0,00
1030490740	CESANO BOSCONI	MI	3.556.760,79	1.935,27	3.554.825,53	0,00



COD. ENTE	COMUNE	PROV.	F.S.C. 2022 COMPLESSIVO già riportato in Allegato 3 colonna 7	Accantonamento 2022 di 5,923 mln. Art. 7 D.P.C.M.	F.S.C. 2022 al netto dell'accantonamento (importo assegnato)	F.S.C. 2022 al netto dell'accantonamento (ulteriore prelievo)
			1	2	3 = (1-2)	4 = (1-2)
1030490760	CESATE	MI	1.739.745,30	814,99	1.738.930,30	0,00
1030490770	CINISELLO BALSAMO	MI	14.262.725,68	7.548,88	14.255.176,80	0,00
1030490780	CISLIANO	MI	427.519,86	230,61	427.289,24	0,00
1030490810	COLOGNO MONZESE	MI	7.391.367,69	3.829,10	7.387.538,59	0,00
1030490820	COLTURANO	MI	400.900,78	212,58	400.688,20	0,00
1030490850	CORBETTA	MI	2.063.130,53	1.374,31	2.061.756,23	0,00
1030490860	CORMANO	MI	2.718.299,47	1.362,00	2.716.937,48	0,00
1030490870	CORNAREDO	MI	2.150.232,55	1.336,27	2.148.896,28	0,00
1030490930	CORSICO	MI	7.085.440,79	3.624,57	7.081.816,23	0,00
1030490960	CUGGIONO	MI	924.613,57	611,19	924.002,38	0,00
1030490970	CUSAGO	MI	460.178,90	645,91	459.532,98	0,00
1030490980	CUSANO MILANINO	MI	2.125.040,37	1.631,04	2.123.409,33	0,00
1030490981	DAIRAGO	MI	593.940,53	347,27	593.593,26	0,00
1030491000	DRESANO	MI	417.826,71	254,58	417.572,13	0,00
1030491020	GAGGIANO	MI	1.029.756,21	579,12	1.029.177,09	0,00
1030491040	GARBAGNATE MILANESE	MI	3.364.344,55	2.302,66	3.362.041,89	0,00
1030491050	GESSATE	MI	610.349,29	609,09	609.740,20	0,00
1030491070	GORGONZOLA	MI	1.986.743,08	1.261,52	1.985.481,56	0,00
1030491090	GREZZAGO	MI	237.244,51	293,11	236.951,40	0,00
1030491110	GUDO VISCONTI	MI	272.854,59	154,86	272.699,73	0,00
1030491120	INVERUNO	MI	684.408,69	675,72	683.732,97	0,00
1030491130	INZAGO	MI	677.304,76	558,18	676.746,58	0,00
1030491140	LACCHIARELLA	MI	1.018.916,26	806,27	1.018.110,00	0,00
1030491150	LAINATE	MI	2.196.580,14	1.971,32	2.194.608,81	0,00
1030491170	LEGNANO	MI	5.646.656,97	4.940,25	5.641.716,73	0,00
1030491210	LISCATE	MI	783.857,83	638,75	783.219,08	0,00
1030491240	LOCATE DI TRIULZI	MI	1.423.851,92	852,58	1.422.999,33	0,00
1030491290	MAGENTA	MI	1.607.892,31	1.875,74	1.606.016,57	0,00
1030491300	MAGNAGO	MI	464.352,26	681,75	463.670,50	0,00
1030491330	MARCALLO CON CASONE	MI	259.206,70	323,71	258.882,98	0,00
1030491350	MASATE	MI	398.892,69	294,50	398.598,19	0,00
1030491380	MEDIGLIA	MI	1.740.591,19	664,61	1.739.926,58	0,00
1030491390	MELEGNANO	MI	1.876.998,96	1.309,98	1.875.688,98	0,00
1030491410	MELZO	MI	1.449.298,13	1.453,10	1.447.845,04	0,00
1030491430	MESERO	MI	398.243,20	380,86	397.862,34	0,00
1030491450	MILANO	MI	20.981.020,31	172.531,69	20.808.488,62	0,00
1030491490	MORIMONDO	MI	52.123,20	165,34	51.957,85	0,00
1030491500	MOTTA VISCONTI	MI	810.233,21	566,80	809.666,41	0,00
1030491530	NERVIANO	MI	1.886.581,36	1.333,76	1.885.247,61	0,00
1030491540	NOSATE	MI	92.128,52	90,27	92.038,24	0,00
1030491560	NOVATE MILANESE	MI	2.664.435,31	1.649,58	2.662.785,73	0,00
1030491570	NOVIGLIO	MI	593.904,84	349,46	593.555,38	0,00
1030491580	OPERA	MI	1.114.360,41	1.121,33	1.113.239,08	0,00
1030491630	OSSONA	MI	678.071,71	488,11	677.583,60	0,00
1030491640	OZZERO	MI	271.402,59	236,49	271.166,10	0,00
1030491650	PADERNO DUGNANO	MI	5.537.212,69	4.305,40	5.532.907,29	0,00
1030491660	PANTIGLIATE	MI	574.953,79	391,10	574.562,69	0,00
1030491670	PARABIAGO	MI	1.788.538,39	1.779,69	1.786.758,70	0,00
1030491680	PAULLO	MI	1.337.300,52	708,29	1.336.592,23	0,00
1030491690	PERO	MI	1.479.517,12	1.335,93	1.478.181,19	0,00
1030491700	PESCHIERA BORROMEO	MI	2.257.143,66	2.212,92	2.254.930,74	0,00
1030491710	PESSANO CON BORNAGO	MI	759.587,44	645,67	758.941,77	0,00
1030491720	PIEVE EMANUELE	MI	1.170.542,93	1.121,49	1.169.421,44	0,00
1030491740	PIOLTELLO	MI	4.739.884,40	3.033,49	4.736.850,90	0,00
1030491750	POGLIANO MILANESE	MI	579.663,90	587,41	579.076,49	0,00
1030491760	POZZO D'ADDA	MI	486.509,04	342,44	486.166,60	0,00
1030491770	POZZUOLO MARTESANA	MI	516.566,18	474,08	516.092,10	0,00




COD. ENTE	COMUNE	PROV.	F.S.C. 2022 COMPLESSIVO già riportato in Allegato 3 colonna 7	Accantonamento 2022 di 5,923 mln. Art. 7 D.P.C.M.	F.S.C. 2022 al netto dell'accantonamento (importo assegnato)	F.S.C. 2022 al netto dell'accantonamento (ulteriore prelievo)
			1	2	3 = (1-2)	4 = (1-2)
1030491780	PREGNANA MILANESE	MI	641.538,46	556,24	640.982,22	0,00
1030491800	RESCALDINA	MI	1.480.430,80	1.217,44	1.479.213,36	0,00
1030491810	RHO	MI	6.200.401,47	5.447,93	6.194.953,54	0,00
1030491820	ROBECCHETTO CON INDUNO	MI	642.039,41	570,41	641.469,01	0,00
1030491830	ROBECCO SUL NAVIGLIO	MI	316.821,55	451,33	316.370,22	0,00
1030491840	RODANO	MI	616.723,13	438,05	616.285,08	0,00
1030491870	ROSATE	MI	405.539,33	362,74	405.176,59	0,00
1030491880	ROZZANO	MI	6.652.451,53	3.142,84	6.649.308,69	0,00
1030491900	SAN COLOMBANO AL LAMBRO	MI	969.918,81	712,55	969.206,26	0,00
1030491910	SAN DONATO MILANESE	MI	2.607.206,36	3.677,93	2.603.528,43	0,00
1030491930	SAN GIORGIO SU LEGNANO	MI	662.412,53	420,84	661.991,68	0,00
1030491940	SAN GIULIANO MILANESE	MI	5.599.025,91	3.032,59	5.595.993,32	0,00
1030491990	SANTO STEFANO TICINO	MI	527.468,54	511,71	526.956,83	0,00
1030492000	SAN VITTORE OLONA	MI	724.083,58	561,97	723.521,62	0,00
1030492010	SAN ZENONE AL LAMBRO	MI	709.063,67	365,66	708.698,00	0,00
1030492030	SEDRIANO	MI	1.174.185,81	727,44	1.173.458,37	0,00
1030492040	SEGRATE	MI	149.812,53	3.677,72	146.134,82	0,00
1030492050	SENAGO	MI	2.241.698,80	1.606,34	2.240.092,46	0,00
1030492080	SESTO SAN GIOVANNI	MI	10.866.409,82	8.774,85	10.857.634,97	0,00
1030492090	SETTALA	MI	926.038,43	878,09	925.160,35	0,00
1030492100	SETTIMO MILANESE	MI	2.297.828,94	1.676,71	2.296.152,22	0,00
1030492120	SOLARO	MI	1.620.506,90	980,78	1.619.526,12	0,00
1030492180	TREZZANO ROSA	MI	436.159,59	489,06	435.670,53	0,00
1030492190	TREZZANO SUL NAVIGLIO	MI	2.994.375,16	2.002,94	2.992.372,22	0,00
1030492200	TREZZO SULL'ADDA	MI	634.067,92	1.039,65	633.028,27	0,00
1030492210	TRIBIANO	MI	592.302,44	445,16	591.857,28	0,00
1030492230	TRUCCAZZANO	MI	512.070,48	461,20	511.609,28	0,00
1030492250	TURBIGO	MI	723.516,28	892,78	722.623,50	0,00
1030492271	VANZAGHELLO	MI	396.313,61	486,32	395.827,30	0,00
1030492280	VANZAGO	MI	880.677,35	412,09	880.265,27	0,00
1030492290	VAPRIO D'ADDA	MI	873.983,02	771,44	873.211,57	0,00
1030492335	VERMEZZO CON ZELO	MI	612.238,40	434,41	611.803,99	0,00
1030492340	VERNATE	MI	341.328,34	349,23	340.979,11	0,00
1030492350	VIGNATE	MI	580.270,51	700,68	579.569,83	0,00
1030492351	VILLA CORTESE	MI	684.981,57	427,92	684.553,65	0,00
1030492400	VIMODRONE	MI	3.080.970,00	2.178,14	3.078.791,86	0,00
1030492410	VITTUONE	MI	845.182,57	727,54	844.455,03	0,00
1030492420	VIZZOLO PREDABISSI	MI	511.318,36	316,49	511.001,87	0,00
1030492450	ZIBIDO SAN GIACOMO	MI	1.060.096,92	712,54	1.059.384,38	0,00
1030570010	ALAGNA	PV	104.714,87	82,38	104.632,49	0,00
1030570020	ALBAREDO ARNABOLDI	PV	58.511,14	51,60	58.459,55	0,00
1030570030	ALBONESE	PV	69.891,61	58,29	69.833,32	0,00
1030570040	ALBUZZANO	PV	282.061,77	234,54	281.827,23	0,00
1030570050	ARENA PO	PV	226.661,70	253,44	226.408,26	0,00
1030570060	BADIA PAVESE	PV	95.595,71	66,65	95.529,06	0,00
1030570070	BAGNARIA	PV	123.623,62	100,31	123.523,31	0,00
1030570080	BARBIANELLO	PV	122.757,43	95,42	122.662,01	0,00
1030570090	BASCAPE'	PV	227.020,27	134,45	226.885,81	0,00
1030570110	BASTIDA PANCARANA	PV	203.873,18	125,46	203.747,72	0,00
1030570120	BATTUDA	PV	86.382,89	58,35	86.324,54	0,00
1030570130	BELGIOIOSO	PV	650.728,67	381,32	650.347,35	0,00
1030570140	BEREGUARDO	PV	198.706,82	201,18	198.505,64	0,00
1030570141	BORGARELLO	PV	321.328,58	176,74	321.151,84	0,00
1030570150	BORGO PRIOLO	PV	207.802,89	164,67	207.638,22	0,00
1030570160	BORGORATTO MORMOROLO	PV	111.912,03	78,25	111.833,78	0,00
1030570170	BORGO SAN SIRO	PV	94.291,96	120,08	94.171,88	0,00
1030570180	BORNASCO	PV	280.063,27	197,83	279.865,44	0,00



COD. ENTE	COMUNE	PROV.	F.S.C. 2022 COMPLESSIVO già riportato in Allegato 3 colonna 7	Accantonamento 2022 di 5,923 mln. Art. 7 D.P.C.M.	F.S.C. 2022 al netto dell'accantonamento (importo assegnato)	F.S.C. 2022 al netto dell'accantonamento (ulteriore prelievo)
			1	2	3 = (1-2)	4 = (1-2)
1030570190	BOSNASCO	PV	85.818,10	92,89	85.725,21	0,00
1030570191	BRALLO DI PREGOLA	PV	12.637,21	141,65	12.495,57	0,00
1030570200	BREME	PV	125.839,95	99,91	125.740,04	0,00
1030570210	BRESSANA BOTTARONE	PV	435.392,50	368,40	435.024,10	0,00
1030570220	BRONI	PV	996.147,20	814,25	995.332,96	0,00
1030570230	CALVIGNANO	PV	46.422,27	25,05	46.397,22	0,00
1030570240	CAMPOSPINOSO	PV	182.746,95	128,10	182.618,85	0,00
1030570250	CANDIA LOMELLINA	PV	209.248,10	169,32	209.078,78	0,00
1030570270	CANNETO PAVESE	PV	136.965,14	176,15	136.789,00	0,00
1030570280	CARBONARA AL TICINO	PV	139.910,85	143,58	139.767,27	0,00
1030570290	CASANOVA LONATI	PV	69.031,22	68,48	68.962,74	0,00
1030570300	CASATISMA	PV	191.581,53	133,37	191.448,16	0,00
1030570310	CASEI GEROLA	PV	209.201,33	324,50	208.876,83	0,00
1030570320	CASORATE PRIMO	PV	913.436,38	530,49	912.905,90	0,00
1030570330	CASSOLNOVO	PV	594.813,85	452,95	594.360,90	0,00
1030570340	CASTANA	PV	66.955,33	100,93	66.854,40	0,00
1030570350	CASTEGGIO	PV	318.516,72	661,67	317.855,05	0,00
1030570360	CASTELLETTO DI BRANDUZZO	PV	175.259,19	138,66	175.120,53	0,00
1030570370	CASTELLO D'AGOGNA	PV	165.549,30	125,25	165.424,05	0,00
1030570380	CASTELNOVETTO	PV	85.738,77	80,68	85.658,09	0,00
1030570390	CAVA MANARA	PV	746.223,66	384,39	745.839,27	0,00
1030570391	CECIMA	PV	75.729,68	53,31	75.676,37	0,00
1030570400	CERANOVA	PV	268.961,48	162,07	268.799,40	0,00
1030570401	CERETTO LOMELLINA	PV	30.664,15	35,18	30.628,98	0,00
1030570410	CERGNAGO	PV	73.349,37	82,56	73.266,81	0,00
1030570430	CERTOSA DI PAVIA	PV	612.943,37	301,45	612.641,93	0,00
1030570440	CERVESINA	PV	228.449,68	146,92	228.302,76	0,00
1030570450	CHIGNOLO PO	PV	458.769,93	398,34	458.371,58	0,00
1030570460	CIGOGNOLA	PV	145.182,84	168,46	145.014,38	0,00
1030570470	CILAVEGNA	PV	647.916,11	355,74	647.560,37	0,00
1030570480	CODEVILLA	PV	165.016,47	167,48	164.848,99	0,00
1030570485	COLLI VERDI	PV	278.237,40	227,66	278.009,74	0,00
1030570490	CONFIENZA	PV	117.221,12	143,46	117.077,66	0,00
1030570500	COPIANO	PV	277.600,62	172,34	277.428,28	0,00
1030570510	CORANA	PV	127.205,02	93,31	127.111,71	0,00
1030570521	CORNALE E BASTIDA	PV	191.190,93	106,59	191.084,33	0,00
1030570531	CORTEOLONA E GENZONE	PV	526.571,56	387,84	526.183,73	0,00
1030570540	CORVINO SAN QUIRICO	PV	83.554,20	106,42	83.447,78	0,00
1030570550	COSTA DE' NOBILI	PV	2.361,51	50,86	2.310,65	0,00
1030570560	COZZO	PV	65.846,57	69,15	65.777,42	0,00
1030570570	CURA CARPIGNANO	PV	564.654,72	298,59	564.356,13	0,00
1030570580	DORNO	PV	422.303,17	387,63	421.915,55	0,00
1030570590	FERRERA ERBOGNONE	PV	698.446,95	550,40	697.896,55	0,00
1030570600	FILIGHERA	PV	148.963,56	96,10	148.867,46	0,00
1030570610	FORTUNAGO	PV	70.592,17	73,25	70.518,92	0,00
1030570620	FRASCAROLO	PV	152.923,05	158,78	152.764,26	0,00
1030570630	GALLIAVOLA	PV	51.812,59	41,54	51.771,05	0,00
1030570640	GAMBARANA	PV	29.202,12	46,84	29.155,29	0,00
1030570650	GAMBOLO'	PV	978.593,60	676,83	977.916,76	0,00
1030570660	GARLASCO	PV	955.249,36	838,40	954.410,96	0,00
1030570680	GERENZAGO	PV	178.396,79	118,60	178.278,18	0,00
1030570690	GIUSSAGO	PV	541.040,97	265,92	540.775,05	0,00
1030570700	GODIASCO SALICE TERME	PV	106.783,77	402,85	106.380,92	0,00
1030570710	GOLFERENZO	PV	51.462,21	42,75	51.419,47	0,00
1030570720	GRAVELLONA LOMELLINA	PV	305.139,32	256,69	304.882,63	0,00
1030570730	GROPELLO CAIROLI	PV	415.426,03	325,47	415.100,56	0,00
1030570740	INVERNO E MONTELEONE	PV	138.237,88	119,36	138.118,52	0,00



COD. ENTE	COMUNE	PROV.	F.S.C. 2022 COMPLESSIVO già riportato in Allegato 3 colonna 7	Accantonamento 2022 di 5,923 mln. Art. 7 D.P.C.M.	F.S.C. 2022 al netto dell'accantonamento (importo assegnato)	F.S.C. 2022 al netto dell'accantonamento (ulteriore prelievo)
			1	2	3 = (1-2)	4 = (1-2)
1030570750	LANDRIANO	PV	649.310,06	336,77	648.973,29	0,00
1030570760	LANGOSCO	PV	77.009,91	60,59	76.949,32	0,00
1030570770	LARDIRAGO	PV	79.066,68	66,70	78.999,98	0,00
1030570780	LINAROLO	PV	356.489,27	233,01	356.256,26	0,00
1030570790	LIRIO	PV	43.740,75	29,38	43.711,37	0,00
1030570800	LOMELLO	PV	274.171,02	209,32	273.961,70	0,00
1030570810	LUNGAVILLA	PV	397.199,32	258,69	396.940,63	0,00
1030570820	MAGHERNO	PV	263.496,33	157,29	263.339,04	0,00
1030570830	MARCIGNAGO	PV	307.908,41	190,67	307.717,74	0,00
1030570840	MARZANO	PV	256.175,02	121,32	256.053,70	0,00
1030570850	MEDE	PV	702.318,05	483,03	701.835,02	0,00
1030570860	MENCONICO	PV	44.249,22	85,36	44.163,86	0,00
1030570870	MEZZANA BIGLI	PV	67.115,79	109,02	67.006,77	0,00
1030570880	MEZZANA RABATTONI	PV	105.233,77	67,75	105.166,02	0,00
1030570890	MEZZANINO	PV	184.752,81	158,47	184.594,34	0,00
1030570900	MIRADOLO TERME	PV	251.315,79	300,60	251.015,19	0,00
1030570910	MONTALTO PAVESE	PV	168.288,29	132,99	168.155,30	0,00
1030570920	MONTEBELLO DELLA BATTAGLIA	PV	75.653,05	202,00	75.451,05	0,00
1030570930	MONTECALVO VERSIGLIA	PV	60.582,85	74,42	60.508,43	0,00
1030570940	MONTESCANO	PV	67.828,28	65,86	67.762,42	0,00
1030570950	MONTESGALE	PV	53.523,32	61,50	53.461,82	0,00
1030570960	MONTICELLI PAVESE	PV	123.574,39	91,53	123.482,86	0,00
1030570970	MONTU' BECCARIA	PV	123.811,80	222,16	123.589,64	0,00
1030570980	MORNICO LOSANA	PV	65.018,91	91,92	64.926,99	0,00
1030570990	MORTARA	PV	1.114.173,43	1.079,17	1.113.094,26	0,00
1030571000	NICORVO	PV	76.832,89	47,88	76.785,01	0,00
1030571010	OLEVANO DI LOMELLINA	PV	165.506,68	99,61	165.407,07	0,00
1030571020	OLIVA GESSI	PV	46.615,02	34,75	46.580,26	0,00
1030571030	OTTOBIANO	PV	56.340,98	88,86	56.252,12	0,00
1030571040	PALESTRO	PV	308.754,70	194,04	308.560,66	0,00
1030571050	PANCARANA	PV	62.890,27	56,54	62.833,72	0,00
1030571060	PARONA	PV	501.379,14	423,24	500.955,90	0,00
1030571070	PAVIA	PV	9.169.850,39	7.653,84	9.162.196,54	0,00
1030571080	PIETRA DE' GIORGI	PV	70.309,50	106,32	70.203,18	0,00
1030571090	PIEVE ALBIGNOLA	PV	124.221,67	89,04	124.132,63	0,00
1030571100	PIEVE DEL CAIRO	PV	284.869,48	217,00	284.652,48	0,00
1030571110	PIEVE PORTO MORONE	PV	383.690,90	264,16	383.426,74	0,00
1030571120	PINAROLO PO	PV	209.008,38	156,73	208.851,65	0,00
1030571130	PIZZALE	PV	123.879,40	94,50	123.784,90	0,00
1030571140	PONTE NIZZA	PV	125.189,82	138,24	125.051,58	0,00
1030571150	PORTALBERA	PV	224.918,76	147,68	224.771,08	0,00
1030571161	REA	PV	116.298,76	72,95	116.225,81	0,00
1030571170	REDAVALLE	PV	88.105,61	110,26	87.995,34	0,00
1030571180	RETORBIDO	PV	168.279,41	173,99	168.105,42	0,00
1030571190	RIVANAZZANO TERME	PV	-226.222,59	418,49	0,00	-226.641,08
1030571200	ROBBIO	PV	669.008,17	479,51	668.528,66	0,00
1030571210	ROBECCO PAVESE	PV	91.326,48	80,65	91.245,82	0,00
1030571220	ROCCA DE' GIORGI	PV	48.227,38	29,53	48.197,85	0,00
1030571230	ROCCA SUSELLA	PV	25.269,44	43,97	25.225,46	0,00
1030571240	ROGNANO	PV	53.960,09	43,13	53.916,96	0,00
1030571250	ROMAGNESE	PV	85.866,19	154,92	85.711,27	0,00
1030571260	RONCARO	PV	190.795,58	110,51	190.685,07	0,00
1030571270	ROSASCO	PV	96.395,50	79,38	96.316,12	0,00
1030571280	ROVESCALA	PV	110.623,32	120,90	110.502,42	0,00
1030571300	SAN CIPRIANO PO	PV	158.850,86	104,15	158.746,71	0,00
1030571310	SAN DAMIANO AL COLLE	PV	80.315,78	97,77	80.218,01	0,00
1030571320	SAN GENESIO ED UNITI	PV	436.079,34	279,52	435.799,81	0,00



COD. ENTE	COMUNE	PROV.	F.S.C. 2022 COMPLESSIVO già riportato in Allegato 3 colonna 7	Accantonamento 2022 di 5,923 mln. Art. 7 D.P.C.M.	F.S.C. 2022 al netto dell'accantonamento (importo assegnato)	F.S.C. 2022 al netto dell'accantonamento (ulteriore prelievo)
			1	2	3 = (1-2)	4 = (1-2)
1030571330	SAN GIORGIO DI LOMELLINA	PV	164.116,64	110,74	164.005,91	0,00
1030571340	SAN MARTINO SICCOMARIO	PV	257.322,00	542,64	256.779,36	0,00
1030571350	SANNAZZARO DE' BURGONDI	PV	471.796,05	445,37	471.350,67	0,00
1030571360	SANTA CRISTINA E BISSONE	PV	259.066,92	214,62	258.852,31	0,00
1030571370	SANTA GIULETTA	PV	149.702,96	124,16	149.578,80	0,00
1030571380	SANT'ALESSIO CON VIALONE	PV	125.891,89	78,59	125.813,30	0,00
1030571390	SANTA MARGHERITA DI STAFFO	PV	54.427,75	101,76	54.326,00	0,00
1030571400	SANTA MARIA DELLA VERSA	PV	348.292,99	295,19	347.997,80	0,00
1030571410	SANT'ANGELO LOMELLINA	PV	121.432,28	85,45	121.346,82	0,00
1030571420	SAN ZENONE AL PO	PV	92.445,71	68,94	92.376,77	0,00
1030571430	SARTIRANA LOMELLINA	PV	310.556,46	198,78	310.357,68	0,00
1030571440	SCALDASOLE	PV	103.580,85	84,71	103.496,14	0,00
1030571450	SEMIANA	PV	89.121,95	43,56	89.078,40	0,00
1030571460	SILVANO PIETRA	PV	71.549,68	92,78	71.456,90	0,00
1030571470	SIZIANO	PV	541.042,97	540,27	540.502,69	0,00
1030571480	SOMMO	PV	125.549,45	109,48	125.439,97	0,00
1030571490	SPESSA	PV	76.080,67	71,64	76.009,03	0,00
1030571500	STRADELLA	PV	1.192.565,77	1.017,20	1.191.548,57	0,00
1030571510	SUARDI	PV	137.107,63	93,43	137.014,20	0,00
1030571520	TORRAZZA COSTE	PV	203.770,82	179,01	203.591,82	0,00
1030571530	TORRE BERETTI E CASTELLARO	PV	39.052,06	90,26	38.961,80	0,00
1030571540	TORRE D'ARESE	PV	121.331,54	74,99	121.256,55	0,00
1030571550	TORRE DE' NEGRI	PV	75.043,33	47,27	74.996,06	0,00
1030571560	TORRE D'ISOLA	PV	151.243,96	216,23	151.027,73	0,00
1030571570	TORREVECCHIA PIA	PV	437.269,29	227,17	437.042,11	0,00
1030571580	TORRICELLA VERZATE	PV	101.556,11	101,68	101.454,44	0,00
1030571590	TRAVACO' SICCOMARIO	PV	512.573,56	345,09	512.228,47	0,00
1030571600	TRIVOLZIO	PV	281.103,06	212,58	280.890,48	0,00
1030571610	TROMELLO	PV	297.942,54	284,60	297.657,95	0,00
1030571620	TROVO	PV	161.130,44	81,13	161.049,30	0,00
1030571630	VAL DI NIZZA	PV	50.591,33	117,68	50.473,65	0,00
1030571640	VALEGGIO	PV	72.378,56	42,01	72.336,56	0,00
1030571650	VALLE LOMELLINA	PV	248.293,85	226,45	248.067,40	0,00
1030571660	VALLE SALIMBENE	PV	189.332,83	146,66	189.186,17	0,00
1030571670	VARZI	PV	306.876,23	396,54	306.479,69	0,00
1030571680	VELEZZO LOMELLINA	PV	50.894,77	31,48	50.863,29	0,00
1030571690	VELLEZZO BELLINI	PV	318.701,96	217,59	318.484,37	0,00
1030571700	VERRETTO	PV	118.543,83	67,53	118.476,31	0,00
1030571710	VERRUA PO	PV	184.548,73	140,13	184.408,60	0,00
1030571720	VIDIGULFO	PV	364.089,85	290,58	363.799,26	0,00
1030571730	VIGEVANO	PV	8.371.337,75	5.154,73	8.366.183,02	0,00
1030571740	VILLA BISCOSSI	PV	7.684,66	18,64	7.666,03	0,00
1030571750	VILLANOVA D'ARDENGI	PV	113.793,46	104,49	113.688,97	0,00
1030571760	VILLANTERIO	PV	360.649,75	276,87	360.372,89	0,00
1030571770	VISTARINO	PV	201.966,54	131,28	201.835,26	0,00
1030571780	VOGHERA	PV	2.595.547,49	3.205,86	2.592.341,63	0,00
1030571790	VOLPARA	PV	36.056,25	31,96	36.024,29	0,00
1030571800	ZAVATTARELLO	PV	63.717,91	116,98	63.600,93	0,00
1030571810	ZECCONE	PV	178.467,28	121,68	178.345,60	0,00
1030571820	ZEME LOMELLINA	PV	106.663,81	63,14	106.600,67	0,00
1030571830	ZENEVREDO	PV	27.256,27	65,80	27.190,47	0,00
1030571840	ZERBO	PV	89.573,14	60,25	89.512,88	0,00
1030571850	ZERBOLO'	PV	204.725,49	147,10	204.578,39	0,00
1030571860	ZINASCO	PV	345.555,45	299,19	345.256,26	0,00
1030770010	ALBAREDO PER SAN MARCO	SO	107.614,49	74,33	107.540,16	0,00
1030770020	ALBOSAGGIA	SO	215.703,09	317,61	215.385,47	0,00
1030770030	ANDALO VALTELLINO	SO	99.092,97	99,78	98.993,18	0,00






COD. ENTE	COMUNE	PROV.	F.S.C. 2022 COMPLESSIVO già riportato in Allegato 3 colonna 7	Accantonamento 2022 di 5,923 mln. Art. 7 D.P.C.M.	F.S.C. 2022 al netto dell'accantonamento (importo assegnato)	F.S.C. 2022 al netto dell'accantonamento (ulteriore prelievo)
			1	2	3 = (1-2)	4 = (1-2)
1030770040	APRICA	SO	-1.065.544,56	445,47	0,00	-1.065.990,03
1030770050	ARDENNO	SO	429.211,46	418,22	428.793,24	0,00
1030770060	BEMA	SO	57.050,11	34,74	57.015,37	0,00
1030770070	BERBENNO DI VALTELLINA	SO	342.897,49	455,02	342.442,47	0,00
1030770080	BIANZONE	SO	144.607,30	157,74	144.449,56	0,00
1030770090	BORMIO	SO	-1.377.453,38	908,91	0,00	-1.378.362,29
1030770100	BUGLIO IN MONTE	SO	89.397,77	169,99	89.227,78	0,00
1030770110	CAIOLO	SO	150.785,23	146,73	150.638,49	0,00
1030770120	CAMPODOLCINO	SO	-337.560,97	235,88	0,00	-337.796,85
1030770130	CASPOGGIO	SO	-18.176,95	250,91	0,00	-18.427,86
1030770140	CASTELLO DELL'ACQUA	SO	97.679,35	93,07	97.586,28	0,00
1030770150	CASTIONE ANDEVENNO	SO	142.511,48	222,39	142.289,09	0,00
1030770160	CEDRASCO	SO	113.186,21	73,28	113.112,93	0,00
1030770170	CERCINO	SO	165.692,05	121,86	165.570,19	0,00
1030770180	CHIAVENNA	SO	768.589,41	533,32	768.056,09	0,00
1030770190	CHIESA IN VALMALENCO	SO	-503.823,10	513,76	0,00	-504.336,86
1030770200	CHIURO	SO	218.625,17	294,32	218.330,85	0,00
1030770210	CINO	SO	144.325,67	83,21	144.242,46	0,00
1030770220	CIVO	SO	41.426,24	200,18	41.226,06	0,00
1030770230	COLORINA	SO	227.937,83	179,11	227.758,72	0,00
1030770240	COSIO VALTELLINO	SO	314.462,74	468,81	313.993,94	0,00
1030770250	DAZIO	SO	33.879,87	86,22	33.793,65	0,00
1030770260	DELEBIO	SO	55.597,87	238,69	55.359,18	0,00
1030770270	DUBINO	SO	401.035,81	400,57	400.635,24	0,00
1030770280	FAEDO VALTELLINO	SO	87.616,38	73,52	87.542,86	0,00
1030770290	FORCOLA	SO	189.814,12	121,14	189.692,99	0,00
1030770300	FUSINE	SO	122.817,07	95,20	122.721,87	0,00
1030770310	GEROLA ALTA	SO	154.025,49	146,52	153.878,97	0,00
1030770320	GORDONA	SO	216.221,85	242,88	215.978,97	0,00
1030770330	GROSIO	SO	1.108.189,09	911,13	1.107.277,96	0,00
1030770340	GROSOTTO	SO	87.148,74	228,21	86.920,53	0,00
1030770360	LANZADA	SO	457.841,86	465,69	457.376,16	0,00
1030770370	LIVIGNO	SO	-1.720.093,40	1.037,92	0,00	-1.721.131,32
1030770380	LOVERO	SO	428.062,13	269,81	427.792,32	0,00
1030770381	MADESIMO	SO	-992.581,68	517,91	0,00	-993.099,59
1030770390	MANTELLIO	SO	155.965,03	105,41	155.859,61	0,00
1030770400	MAZZO DI VALTELLINA	SO	89.809,08	124,29	89.684,79	0,00
1030770410	MELLO	SO	253.752,55	180,50	253.572,05	0,00
1030770430	MESE	SO	341.069,07	223,09	340.845,98	0,00
1030770440	MONTAGNA IN VALTELLINA	SO	222.361,02	328,26	222.032,76	0,00
1030770450	MORBEGNO	SO	999.925,20	1.000,35	998.924,85	0,00
1030770460	NOVATE MEZZOLA	SO	191.644,29	208,12	191.436,16	0,00
1030770470	PEDESINA	SO	26.142,65	19,78	26.122,87	0,00
1030770480	PIANTEDO	SO	120.792,75	215,50	120.577,25	0,00
1030770490	PIATEDA	SO	345.122,52	349,99	344.772,53	0,00
1030770500	PIURO	SO	316.777,42	211,76	316.565,66	0,00
1030770510	POGGIRIDENTI	SO	193.264,17	193,96	193.070,21	0,00
1030770520	PONTE IN VALTELLINA	SO	53.177,33	224,61	52.952,72	0,00
1030770530	POSTALESIO	SO	114.953,89	105,22	114.848,67	0,00
1030770540	PRATA CAMPORACCIO	SO	382.267,13	303,72	381.963,42	0,00
1030770550	RASURA	SO	83.450,84	61,24	83.389,60	0,00
1030770560	ROGOLO	SO	116.579,69	113,63	116.466,06	0,00
1030770570	SAMOLACO	SO	334.331,96	309,70	334.022,26	0,00
1030770580	SAN GIACOMO FILIPPO	SO	25.955,19	98,15	25.857,04	0,00
1030770590	SERNIO	SO	119.294,44	83,89	119.210,55	0,00
1030770600	SONDALO	SO	366.546,95	477,35	366.069,60	0,00
1030770610	SONDRIO	SO	1.307.124,88	2.027,97	1.305.096,91	0,00




COD. ENTE	COMUNE	PROV.	F.S.C. 2022 COMPLESSIVO già riportato in Allegato 3 colonna 7	Accantonamento 2022 di 5,923 mln. Art. 7 D.P.C.M.	F.S.C. 2022 al netto dell'accantonamento (importo assegnato)	F.S.C. 2022 al netto dell'accantonamento (ulteriore prelievo)
			1	2	3 = (1-2)	4 = (1-2)
1030770620	SPRIANA	SO	27.243,86	26,44	27.217,42	0,00
1030770630	TALAMONA	SO	589.415,60	499,00	588.916,59	0,00
1030770640	TARTANO	SO	31.913,99	59,66	31.854,33	0,00
1030770650	TEGLIO	SO	348.612,47	775,23	347.837,24	0,00
1030770660	TIRANO	SO	405.386,22	750,72	404.635,50	0,00
1030770670	TORRE DI SANTA MARIA	SO	72.481,41	124,26	72.357,15	0,00
1030770680	TOVO DI SANT'AGATA	SO	50.553,80	77,97	50.475,84	0,00
1030770690	TRAONA	SO	324.880,05	315,57	324.564,48	0,00
1030770700	TRESIVIO	SO	72.347,08	196,74	72.150,34	0,00
1030770710	VALDIDENTRO	SO	2.242.354,46	1.810,76	2.240.543,71	0,00
1030770720	VALDISOTTO	SO	125.134,17	534,27	124.599,90	0,00
1030770730	VALFURVA	SO	181.576,30	421,85	181.154,44	0,00
1030770740	VAL MASINO	SO	117.185,68	153,90	117.031,78	0,00
1030770750	VERCEIA	SO	191.026,95	145,63	190.881,33	0,00
1030770760	VERVIO	SO	97.001,35	79,79	96.921,56	0,00
1030770770	VILLA DI CHIAVENNA	SO	195.642,38	141,13	195.501,24	0,00
1030770780	VILLA DI TIRANO	SO	301.948,55	429,55	301.519,00	0,00
1030860010	AGRA	VA	61.672,50	81,39	61.591,12	0,00
1030860020	ALBIZZATE	VA	383.158,82	383,34	382.775,48	0,00
1030860030	ANGERA	VA	170.125,68	507,43	169.618,25	0,00
1030860040	ARCISATE	VA	1.479.618,71	810,89	1.478.807,82	0,00
1030860050	ARSAGO SEPRIO	VA	692.331,75	461,70	691.870,05	0,00
1030860060	AZZATE	VA	452.690,74	439,10	452.251,64	0,00
1030860061	AZZIO	VA	157.633,77	110,28	157.523,50	0,00
1030860062	BARASSO	VA	87.551,77	197,68	87.354,09	0,00
1030860070	BARDELLO	VA	298.668,38	195,09	298.473,30	0,00
1030860080	BEDERO VALCUVIA	VA	125.896,83	89,75	125.807,08	0,00
1030860081	BESANO	VA	473.119,10	236,96	472.882,15	0,00
1030860090	BESNATE	VA	541.925,28	402,32	541.522,96	0,00
1030860100	BESOZZO	VA	1.136.781,17	820,11	1.135.961,06	0,00
1030860110	BIANDRONNO	VA	486.076,02	309,78	485.766,25	0,00
1030860120	BISUSCHIO	VA	661.063,07	357,65	660.705,41	0,00
1030860130	BODIO LOMNAGO	VA	391.226,47	290,93	390.935,54	0,00
1030860140	BREBBIA	VA	391.423,75	313,28	391.110,47	0,00
1030860150	BREGANO	VA	127.445,18	83,47	127.361,71	0,00
1030860151	BRENTA	VA	323.611,01	183,16	323.427,85	0,00
1030860152	BREZZO DI BEDERO	VA	8.384,09	211,90	8.172,19	0,00
1030860160	BRINZIO	VA	166.531,39	98,14	166.433,25	0,00
1030860170	BRISSAGO-VALTRAVAGLIA	VA	227.450,00	138,71	227.311,29	0,00
1030860171	BRUNELLO	VA	223.573,24	194,77	223.378,48	0,00
1030860180	BRUSIMPIANO	VA	125.341,80	128,15	125.213,65	0,00
1030860181	BUGUGGIATE	VA	374.983,18	276,18	374.707,00	0,00
1030860190	BUSTO ARSIZIO	VA	9.143.957,29	6.788,06	9.137.169,23	0,00
1030860200	CADEGLIANO-VICONAGO	VA	268.417,41	192,82	268.224,59	0,00
1030860211	CADREZZATE CON OSMATE	VA	369.359,51	282,63	369.076,89	0,00
1030860220	CAIRATE	VA	768.054,26	571,28	767.482,97	0,00
1030860230	CANTELLO	VA	674.706,57	461,38	674.245,19	0,00
1030860240	CARAVATE	VA	395.346,37	279,10	395.067,27	0,00
1030860250	CARDANO AL CAMPO	VA	1.898.362,42	1.201,88	1.897.160,54	0,00
1030860260	CARNAGO	VA	799.415,20	416,35	798.998,85	0,00
1030860270	CARONNO PERTUSELLA	VA	1.580.378,25	1.411,23	1.578.967,02	0,00
1030860280	CARONNO VARESINO	VA	604.960,06	433,30	604.526,76	0,00
1030860290	CASALE LITTA	VA	368.325,98	246,19	368.079,80	0,00
1030860300	CASALZUIGNO	VA	216.037,43	159,68	215.877,74	0,00
1030860310	CASCIAGO	VA	554.921,95	345,02	554.576,93	0,00
1030860320	CASORATE SEMPIONE	VA	572.293,01	364,95	571.928,06	0,00
1030860330	CASSANO MAGNAGO	VA	3.180.692,44	2.156,93	3.178.535,51	0,00




COD. ENTE	COMUNE	PROV.	F.S.C. 2022 COMPLESSIVO già riportato in Allegato 3 colonna 7	Accantonamento 2022 di 5,923 mln. Art. 7 D.P.C.M.	F.S.C. 2022 al netto dell'accantonamento (importo assegnato)	F.S.C. 2022 al netto dell'accantonamento (ulteriore prelievo)
			1	2	3 = (1-2)	4 = (1-2)
1030860340	CASSANO VALCUVIA	VA	141.857,72	89,23	141.768,49	0,00
1030860350	CASTELLANZA	VA	1.284.416,31	1.480,78	1.282.935,52	0,00
1030860360	CASTELLO CABIAGLIO	VA	86.771,11	78,76	86.692,35	0,00
1030860370	CASTELSEPRIO	VA	178.375,98	153,09	178.222,88	0,00
1030860380	CASTELVECCANA	VA	111.387,75	254,63	111.133,12	0,00
1030860390	CASTIGLIONE OLONA	VA	931.684,41	578,49	931.105,93	0,00
1030860400	CASTRONNO	VA	544.554,32	392,92	544.161,40	0,00
1030860410	CAVARIA CON PREMEZZO	VA	543.588,70	424,96	543.163,74	0,00
1030860420	CAZZAGO BRABBIA	VA	145.560,86	101,80	145.459,06	0,00
1030860430	CISLAGO	VA	951.536,96	626,59	950.910,37	0,00
1030860440	CITTIGLIO	VA	598.971,18	411,78	598.559,40	0,00
1030860441	CLIVIO	VA	369.142,46	214,70	368.927,76	0,00
1030860450	COCQUIO-TREVISAGO	VA	595.513,14	436,37	595.076,78	0,00
1030860460	COMABBIO	VA	66.915,11	103,60	66.811,52	0,00
1030860470	COMERIO	VA	149.556,47	269,49	149.286,98	0,00
1030860480	CREMENAGA	VA	238.703,54	125,04	238.578,49	0,00
1030860490	CROSIO DELLA VALLE	VA	120.183,80	92,78	120.091,02	0,00
1030860500	CUASSO AL MONTE	VA	386.063,50	281,77	385.781,73	0,00
1030860501	CUGLIATE-FABIASCO	VA	510.281,52	263,46	510.018,06	0,00
1030860510	CUNARDO	VA	422.401,07	287,05	422.114,01	0,00
1030860520	CURIGLIA CON MONTEVIASCO	VA	63.798,08	46,92	63.751,16	0,00
1030860521	CUVEGLIO	VA	483.595,95	336,69	483.259,26	0,00
1030860530	CUVIO	VA	349.069,67	248,89	348.820,78	0,00
1030860540	DAVERIO	VA	338.166,95	320,53	337.846,41	0,00
1030860550	DUMENZA	VA	262.346,56	165,70	262.180,86	0,00
1030860551	DUNO	VA	11.911,43	28,42	11.883,01	0,00
1030860560	FAGNANO OLONA	VA	1.488.616,64	1.032,02	1.487.584,62	0,00
1030860570	FERNO	VA	454.257,46	470,75	453.786,71	0,00
1030860580	FERRERA DI VARESE	VA	163.076,09	87,40	162.988,69	0,00
1030860590	GALLARATE	VA	3.783.960,61	5.148,39	3.778.812,22	0,00
1030860600	GALLIATE LOMBARDO	VA	194.709,64	139,93	194.569,71	0,00
1030860610	GAVIRATE	VA	741.124,62	785,17	740.339,45	0,00
1030860620	GAZZADA SCHIANNO	VA	533.483,18	489,20	532.993,97	0,00
1030860630	GEMONIO	VA	428.738,71	323,96	428.414,75	0,00
1030860640	GERENZANO	VA	783.376,70	634,61	782.742,09	0,00
1030860650	GERMIGNAGA	VA	607.669,74	418,79	607.250,95	0,00
1030860660	GOLASECCA	VA	414.259,01	264,67	413.994,34	0,00
1030860670	GORLA MAGGIORE	VA	415.466,14	385,98	415.080,16	0,00
1030860680	GORLA MINORE	VA	1.429.054,31	760,77	1.428.293,54	0,00
1030860690	GORNATE OLONA	VA	301.297,53	237,95	301.059,58	0,00
1030860691	GRANTOLA	VA	298.701,28	144,72	298.556,56	0,00
1030860692	INARZO	VA	207.714,06	109,15	207.604,91	0,00
1030860700	INDUNO OLONA	VA	1.032.623,66	832,73	1.031.790,93	0,00
1030860710	ISPRA	VA	246.834,75	383,53	246.451,23	0,00
1030860720	JERAGO CON ORAGO	VA	348.022,02	325,07	347.696,96	0,00
1030860730	LAVENA-PONTE TRESA	VA	537.343,96	374,33	536.969,63	0,00
1030860740	LAVENO-MOMBELLO	VA	299.794,77	782,92	299.011,85	0,00
1030860750	LEGGIUNO	VA	308.153,40	330,96	307.822,43	0,00
1030860760	LONATE CEPPINO	VA	647.895,58	425,65	647.469,93	0,00
1030860770	LONATE POZZOLO	VA	1.203.141,75	1.163,32	1.201.978,43	0,00
1030860780	LOZZA	VA	201.200,83	128,23	201.072,61	0,00
1030860790	LUINO	VA	1.396.852,33	1.263,52	1.395.588,80	0,00
1030860791	LUVINATE	VA	63.676,19	143,08	63.533,10	0,00
1030860801	MACCAGNO CON PINO E VEDD	VA	785.987,81	785,01	785.202,80	0,00
1030860810	MALGESSO	VA	250.229,69	142,83	250.086,86	0,00
1030860820	MALNATE	VA	2.255.135,71	1.185,85	2.253.949,86	0,00
1030860821	MARCHIROLO	VA	593.713,58	316,12	593.397,46	0,00



COD. ENTE	COMUNE	PROV.	F.S.C. 2022 COMPLESSIVO già riportato in Allegato 3 colonna 7	Accantonamento 2022 di 5,923 mln. Art. 7 D.P.C.M.	F.S.C. 2022 al netto dell'accantonamento (importo assegnato)	F.S.C. 2022 al netto dell'accantonamento (ulteriore prelievo)
			1	2	3 = (1-2)	4 = (1-2)
1030860830	MARNATE	VA	769.564,27	570,32	768.993,94	0,00
1030860840	MARZIO	VA	61.779,58	56,02	61.723,56	0,00
1030860850	MASCIAGO PRIMO	VA	54.503,95	34,06	54.469,89	0,00
1030860860	MERCALLO	VA	261.640,46	165,46	261.474,99	0,00
1030860861	MESENZANA	VA	375.040,66	228,26	374.812,40	0,00
1030860870	MONTEGRINO-VALTRAVAGLIA	VA	192.677,79	166,23	192.511,56	0,00
1030860880	MONVALLE	VA	291.557,83	217,84	291.339,99	0,00
1030860890	MORAZZONE	VA	637.211,04	437,52	636.773,51	0,00
1030860900	MORNAGO	VA	422.414,08	464,89	421.949,19	0,00
1030860910	OGGIONA CON SANTO STEFANO	VA	598.916,81	413,27	598.503,54	0,00
1030860920	OLGIATE OLONA	VA	1.470.211,50	1.071,89	1.469.139,61	0,00
1030860930	ORIGGIO	VA	445.380,65	720,33	444.660,32	0,00
1030860931	ORINO	VA	80.310,04	101,34	80.208,70	0,00
1030860970	PORTO CERESIO	VA	473.194,86	298,13	472.896,72	0,00
1030860980	PORTO VALTRAVAGLIA	VA	95.829,52	325,39	95.504,13	0,00
1030860990	RANCIO VALCUVIA	VA	172.868,39	117,96	172.750,44	0,00
1030860991	SALTRIO	VA	555.938,14	274,38	555.663,76	0,00
1030860992	RANCO	VA	1.528,03	169,74	1.358,28	0,00
1030861000	SAMARATE	VA	2.042.499,03	1.374,40	2.041.124,63	0,00
1030861001	SANGIANO	VA	161.771,25	110,52	161.660,72	0,00
1030861010	SARONNO	VA	2.910.972,05	3.086,69	2.907.885,35	0,00
1030861020	SESTO CALENDE	VA	243.219,73	960,35	242.259,39	0,00
1030861030	SOLBIATE ARNO	VA	714.761,47	544,80	714.216,68	0,00
1030861040	SOLBIATE OLONA	VA	718.942,92	584,55	718.358,38	0,00
1030861050	SOMMA LOMBARDO	VA	1.572.790,42	1.378,34	1.571.412,09	0,00
1030861060	SUMIRAGO	VA	622.870,60	444,39	622.426,20	0,00
1030861070	TAINO	VA	408.180,29	285,93	407.894,35	0,00
1030861080	TERNATE	VA	630.602,47	490,48	630.111,99	0,00
1030861090	TRADATE	VA	2.551.758,72	1.799,28	2.549.959,44	0,00
1030861100	TRAVEDONA-MONATE	VA	287.691,89	277,62	287.414,27	0,00
1030861110	TRONZANO LAGO MAGGIORE	VA	104.281,70	117,92	104.163,78	0,00
1030861120	UBOLDO	VA	857.456,51	743,88	856.712,63	0,00
1030861130	VALGANNA	VA	216.419,91	162,72	216.257,19	0,00
1030861150	VARANO BORGHI	VA	443.091,74	266,55	442.825,19	0,00
1030861160	VARESE	VA	6.199.837,45	8.093,71	6.191.743,75	0,00
1030861170	VEDANO OLONA	VA	852.641,54	500,46	852.141,08	0,00
1030861181	VENEGONO INFERIORE	VA	552.940,56	450,65	552.489,92	0,00
1030861190	VENEGONO SUPERIORE	VA	689.342,47	560,58	688.781,89	0,00
1030861200	VERGIATE	VA	410.786,43	605,46	410.180,96	0,00
1030861210	VIGGIU'	VA	798.763,16	346,95	798.416,22	0,00
1030861220	VIZZOLA TICINO	VA	176.608,41	186,64	176.421,77	0,00
1030980010	ABBADIA LARIANA	LC	-8.488,06	308,41	0,00	-8.796,48
1030980020	AIRUNO	LC	379.263,58	297,48	378.966,10	0,00
1030980030	ANNONE DI BRIANZA	LC	113.970,66	255,82	113.714,84	0,00
1030980040	BALLABIO	LC	-102.142,22	428,91	0,00	-102.571,13
1030980050	BARZAGO	LC	323.321,27	323,24	322.998,03	0,00
1030980060	BARZANO'	LC	430.726,40	479,24	430.247,16	0,00
1030980070	BARZIO	LC	-1.137.113,27	408,73	0,00	-1.137.522,00
1030980080	BELLANO	LC	-386.319,94	410,64	0,00	-386.730,58
1030980090	BOSISIO PARINI	LC	192.105,13	295,76	191.809,37	0,00
1030980100	BRIVIO	LC	667.769,45	587,07	667.182,38	0,00
1030980110	BULCIAGO	LC	313.046,56	308,10	312.738,46	0,00
1030980120	CALCO	LC	451.422,63	426,06	450.996,57	0,00
1030980130	CALOLZIOCORTE	LC	1.055.523,16	1.148,81	1.054.374,35	0,00
1030980140	CARENNO	LC	73.883,46	161,01	73.722,44	0,00
1030980150	CASARGO	LC	-237.184,41	163,39	0,00	-237.347,80
1030980160	CASATENOVINO	LC	1.462.510,68	1.024,53	1.461.486,15	0,00




COD. ENTE	COMUNE	PROV.	F.S.C. 2022 COMPLESSIVO già riportato in Allegato 3 colonna 7	Accantonamento 2022 di 5,923 mln. Art. 7 D.P.C.M.	F.S.C. 2022 al netto dell'accantonamento (importo assegnato)	F.S.C. 2022 al netto dell'accantonamento (ulteriore prelievo)
			1	2	3 = (1-2)	4 = (1-2)
1030980170	CASSAGO BRIANZA	LC	607.918,43	433,79	607.484,64	0,00
1030980180	CASSINA VALSASSINA	LC	-262.033,88	134,25	0,00	-262.168,13
1030980190	CASTELLO DI BRIANZA	LC	354.591,73	295,60	354.296,13	0,00
1030980200	CERNUSCO LOMBARDONE	LC	478.152,66	434,48	477.718,18	0,00
1030980210	CESANA BRIANZA	LC	75.483,82	251,18	75.232,64	0,00
1030980220	CIVATE	LC	481.433,88	434,09	480.999,79	0,00
1030980230	COLICO	LC	-246.479,98	873,11	0,00	-247.353,09
1030980240	COLLE BRIANZA	LC	133.907,47	206,16	133.701,30	0,00
1030980250	CORTENOVA	LC	156.066,88	258,54	155.808,34	0,00
1030980260	COSTA MASNAGA	LC	153.269,53	480,24	152.789,28	0,00
1030980270	CRANDOLA VALSASSINA	LC	2.569,04	54,78	2.514,26	0,00
1030980280	CREMELLA	LC	256.829,49	181,30	256.648,19	0,00
1030980290	CREMENO	LC	-845.377,21	348,64	0,00	-845.725,86
1030980300	DERVIO	LC	-61.354,66	329,36	0,00	-61.684,02
1030980310	DOLZAGO	LC	360.110,96	329,03	359.781,94	0,00
1030980320	DORIO	LC	28.828,39	79,81	28.748,57	0,00
1030980330	ELLO	LC	192.618,73	128,20	192.490,54	0,00
1030980340	ERVE	LC	130.983,68	88,56	130.895,12	0,00
1030980350	ESINO LARIO	LC	-184.140,20	163,67	0,00	-184.303,87
1030980360	GALBIATE	LC	814.426,78	721,02	813.705,76	0,00
1030980370	GARBAGNATE MONASTERO	LC	213.872,02	336,56	213.535,47	0,00
1030980380	GARLATE	LC	377.227,58	318,80	376.908,78	0,00
1030980390	IMBERSAGO	LC	269.612,79	217,28	269.395,51	0,00
1030980400	INTROBIO	LC	-25.121,61	257,57	0,00	-25.379,18
1030980415	LA VALLETTA BRIANZA	LC	761.811,64	525,93	761.285,72	0,00
1030980420	LECCO	LC	3.624.248,77	5.600,57	3.618.648,20	0,00
1030980430	LIERNA	LC	-142.431,16	319,48	0,00	-142.750,63
1030980440	LOMAGNA	LC	502.882,08	415,67	502.466,41	0,00
1030980450	MALGRATE	LC	522.710,07	443,36	522.266,71	0,00
1030980460	MANDELLO DEL LARIO	LC	381.993,32	989,32	381.004,00	0,00
1030980470	MARGNO	LC	-155.188,09	87,46	0,00	-155.275,55
1030980480	MERATE	LC	1.580.922,92	1.591,44	1.579.331,49	0,00
1030980490	MISSAGLIA	LC	621.854,51	730,63	621.123,88	0,00
1030980500	MOGGIO	LC	-748.418,64	265,52	0,00	-748.684,16
1030980510	MOLTENO	LC	382.625,11	392,86	382.232,26	0,00
1030980520	MONTE MARENZO	LC	427.431,18	223,44	427.207,74	0,00
1030980530	MONTEVECCHIA	LC	246.366,62	201,91	246.164,71	0,00
1030980540	MONTICELLO	LC	553.444,73	493,62	552.951,12	0,00
1030980550	MORTERONE	LC	-948,57	19,22	0,00	-967,79
1030980560	NIBIONNO	LC	547.960,92	391,13	547.569,79	0,00
1030980570	OGGIONO	LC	229.945,72	823,20	229.122,52	0,00
1030980580	OLGIATE MOLGORA	LC	538.832,13	461,48	538.370,65	0,00
1030980590	OLGINATE	LC	715.435,28	795,01	714.640,27	0,00
1030980600	OLIVETO LARIO	LC	-177.340,25	173,51	0,00	-177.513,76
1030980610	OSNAGO	LC	616.097,23	568,84	615.528,40	0,00
1030980620	PADERNO D'ADDA	LC	564.489,05	346,93	564.142,12	0,00
1030980630	PAGNONA	LC	110.090,65	71,81	110.018,83	0,00
1030980640	PARLASCO	LC	25.863,81	27,37	25.836,44	0,00
1030980650	PASTURO	LC	7.320,99	270,16	7.050,83	0,00
1030980670	PERLEDO	LC	-270.830,20	174,71	0,00	-271.004,91
1030980680	PESCATE	LC	178.345,88	229,91	178.115,97	0,00
1030980690	PREMANA	LC	188.057,92	312,03	187.745,89	0,00
1030980700	PRIMALUNA	LC	114.566,62	292,61	114.274,02	0,00
1030980710	ROBBIATE	LC	253.948,13	322,03	253.626,09	0,00
1030980720	ROGENO	LC	284.260,71	313,55	283.947,16	0,00
1030980740	SANTA MARIA HOE'	LC	374.049,30	255,89	373.793,41	0,00
1030980750	SIRONE	LC	203.159,39	267,47	202.891,92	0,00




COD. ENTE	COMUNE	PROV.	F.S.C. 2022 COMPLESSIVO già riportato in Allegato 3 colonna 7	Accantonamento 2022 di 5,923 mln. Art. 7 D.P.C.M.	F.S.C. 2022 al netto dell'accantonamento (importo assegnato)	F.S.C. 2022 al netto dell'accantonamento (ulteriore prelievo)
			1	2	3 = (1-2)	4 = (1-2)
1030980760	SIRTORI	LC	308.198,50	310,90	307.887,59	0,00
1030980770	SUEGLIO	LC	-44.057,37	41,06	0,00	-44.098,42
1030980780	SUELLO	LC	203.966,35	194,59	203.771,75	0,00
1030980790	TACENO	LC	11.337,93	109,48	11.228,45	0,00
1030980800	TORRE DE' BUSI	BG	187.476,51	221,98	187.254,53	0,00
1030980820	VALGREGHENTINO	LC	556.869,21	342,46	556.526,75	0,00
1030980830	VALMADRERA	LC	827.970,64	966,21	827.004,43	0,00
1030980835	VALVARRONE	LC	21.079,90	119,83	20.960,07	0,00
1030980840	VARENNA	LC	-142.057,52	183,48	0,00	-142.241,00
1030980860	VERCURAGO	LC	406.204,60	293,97	405.910,63	0,00
1030980873	VERDERIO	LC	990.273,05	584,26	989.688,79	0,00
1030980900	VIGANO'	LC	296.263,15	233,18	296.029,98	0,00
1030990010	ABBADIA CERRETO	LO	68.994,75	44,41	68.950,34	0,00
1030990020	BERTONICO	LO	78.209,21	162,23	78.046,98	0,00
1030990030	BOFFALORA D'ADDA	LO	322.395,30	161,97	322.233,33	0,00
1030990040	BORGHETTO LODIGIANO	LO	608.145,34	386,12	607.759,21	0,00
1030990050	BORGO SAN GIOVANNI	LO	323.160,79	177,45	322.983,34	0,00
1030990060	BREMBIO	LO	357.803,62	260,66	357.542,96	0,00
1030990080	CASALETTO LODIGIANO	LO	488.738,21	223,21	488.515,00	0,00
1030990090	CASALMAIOCCO	LO	489.447,20	252,57	489.194,63	0,00
1030990100	CASALPUSTERLENGO	LO	1.693.508,66	1.150,87	1.692.357,79	0,00
1030990110	CASELLE LANDI	LO	269.258,98	180,32	269.078,66	0,00
1030990120	CASELLE LURANI	LO	462.620,40	205,91	462.414,50	0,00
1030990125	CASTELGERUNDO	LO	320.896,53	201,62	320.694,91	0,00
1030990130	CASTELNUOVO BOCCA D'ADDA	LO	249.818,08	173,52	249.644,56	0,00
1030990140	CASTIGLIONE D'ADDA	LO	592.709,92	380,49	592.329,43	0,00
1030990150	CASTIRAGA VIDARDO	LO	387.668,83	225,94	387.442,89	0,00
1030990170	CAVENAGO D'ADDA	LO	362.603,45	251,70	362.351,75	0,00
1030990180	CERVIGNANO D'ADDA	LO	325.677,19	158,65	325.518,54	0,00
1030990190	CODOGNO	LO	1.868.841,19	1.420,40	1.867.420,79	0,00
1030990200	COMAZZO	LO	232.266,03	164,15	232.101,88	0,00
1030990210	CORNEGLIANO LAUDENSE	LO	405.447,02	242,40	405.204,62	0,00
1030990220	CORNO GIOVINE	LO	217.817,00	128,87	217.688,13	0,00
1030990230	CORNOVECCHIO	LO	71.541,11	59,92	71.481,18	0,00
1030990240	CORTE PALASIO	LO	259.464,18	155,39	259.308,79	0,00
1030990250	CRESPIATICA	LO	245.788,33	182,57	245.605,76	0,00
1030990260	FOMBIO	LO	452.754,43	252,12	452.502,31	0,00
1030990270	GALGAGNANO	LO	162.016,84	102,33	161.914,52	0,00
1030990280	GRAFFIGNANA	LO	340.655,46	240,25	340.415,20	0,00
1030990290	GUARDAMIGLIO	LO	368.462,11	330,41	368.131,70	0,00
1030990300	LIVRAGA	LO	478.885,24	304,02	478.581,22	0,00
1030990310	LODI	LO	2.165.084,38	3.542,53	2.161.541,85	0,00
1030990320	LODI VECCHIO	LO	871.199,53	535,95	870.663,57	0,00
1030990330	MACCASTORNA	LO	19.644,57	30,91	19.613,66	0,00
1030990340	MAIRAGO	LO	227.061,47	126,67	226.934,80	0,00
1030990350	MALEO	LO	418.267,85	278,98	417.988,87	0,00
1030990360	MARUDO	LO	267.975,03	147,83	267.827,20	0,00
1030990370	MASSALENGO	LO	640.441,75	404,02	640.037,74	0,00
1030990380	MELETI	LO	96.822,06	72,02	96.750,04	0,00
1030990390	MERLINO	LO	284.916,88	187,15	284.729,73	0,00
1030990400	MONTANASO LOMBARDO	LO	572.058,10	449,07	571.609,02	0,00
1030990410	MULAZZANO	LO	686.820,67	331,10	686.489,57	0,00
1030990420	ORIO LITTA	LO	287.401,42	176,83	287.224,59	0,00
1030990430	OSPEDALETTO LODIGIANO	LO	277.895,57	231,72	277.663,85	0,00
1030990440	OSSAGO LODIGIANO	LO	261.804,91	151,65	261.653,26	0,00
1030990450	PIEVE FISSIRAGA	LO	380.432,47	267,21	380.165,27	0,00
1030990460	SALERANO SUL LAMBRO	LO	425.967,88	223,30	425.744,58	0,00



COD. ENTE	COMUNE	PROV.	F.S.C. 2022 COMPLESSIVO già riportato in Allegato 3 colonna 7	Accantonamento 2022 di 5,923 mln. Art. 7 D.P.C.M.	F.S.C. 2022 al netto dell'accantonamento (importo assegnato)	F.S.C. 2022 al netto dell'accantonamento (ulteriore prelievo)
			1	2	3 = (1-2)	4 = (1-2)
1030990470	SAN FIORANO	LO	194.969,26	143,21	194.826,05	0,00
1030990480	SAN MARTINO IN STRADA	LO	595.897,51	364,82	595.532,69	0,00
1030990490	SAN ROCCO AL PORTO	LO	395.676,19	347,99	395.328,20	0,00
1030990500	SANT'ANGELO LODIGIANO	LO	908.011,12	836,20	907.174,92	0,00
1030990510	SANTO STEFANO LODIGIANO	LO	286.183,61	185,28	285.998,33	0,00
1030990520	SECUGNAGO	LO	372.202,84	201,86	372.000,98	0,00
1030990530	SENNA LODIGIANA	LO	355.828,77	226,98	355.601,79	0,00
1030990540	SOMAGLIA	LO	676.471,03	466,43	676.004,60	0,00
1030990550	SORDIO	LO	441.489,42	227,10	441.262,32	0,00
1030990560	TAVAZZANO CON VILLAVESCO	LO	717.711,08	453,55	717.257,53	0,00
1030990570	TERRANOVA DEI PASSERINI	LO	160.197,69	150,42	160.047,26	0,00
1030990580	TURANO LODIGIANO	LO	126.504,26	179,77	126.324,50	0,00
1030990590	VALERA FRATTA	LO	264.341,34	138,77	264.202,58	0,00
1030990600	VILLANOVA DEL SILLARO	LO	265.872,17	141,12	265.731,05	0,00
1030990610	ZELO BUON PERSICO	LO	662.354,89	343,82	662.011,06	0,00
1030490030	AGRATE BRIANZA	MB	1.345.140,94	1.750,03	1.343.390,92	0,00
1030490040	AICURZIO	MB	383.190,77	241,34	382.949,43	0,00
1030490060	ALBIATE	MB	743.820,24	493,63	743.326,61	0,00
1030490080	ARCORE	MB	1.990.041,21	1.691,32	1.988.349,89	0,00
1030490130	BARLASSINA	MB	562.254,99	528,75	561.726,25	0,00
1030490170	BELLUSCO	MB	603.510,10	514,33	602.995,77	0,00
1030490180	BERNAREGGIO	MB	1.044.513,37	729,46	1.043.783,90	0,00
1030490210	BESANA IN BRIANZA	MB	1.327.472,54	1.135,62	1.326.336,92	0,00
1030490230	BIASSONO	MB	932.103,62	883,79	931.219,83	0,00
1030490300	BOVISIO-MASCIAGO	MB	1.399.427,42	1.189,84	1.398.237,58	0,00
1030490330	BRIOSCO	MB	550.885,55	443,40	550.442,15	0,00
1030490340	BRUGHERIO	MB	4.280.584,05	2.446,92	4.278.137,14	0,00
1030490370	BURAGO DI MOLGORA	MB	583.952,32	453,22	583.499,10	0,00
1030490390	BUSNAGO	MB	606.431,37	574,75	605.856,62	0,00
1030490450	CAMPARADA	MB	381.582,44	235,92	381.346,52	0,00
1030490470	CAPONAGO	MB	866.158,45	601,72	865.556,73	0,00
1030490480	CARATE BRIANZA	MB	1.794.336,22	1.530,30	1.792.805,91	0,00
1030490490	CARNATE	MB	977.751,50	489,07	977.262,43	0,00
1030490680	CAVENAGO DI BRIANZA	MB	690.843,84	553,56	690.290,29	0,00
1030490690	CERIANO LAGHETTO	MB	631.833,00	535,08	631.297,92	0,00
1030490750	CESANO MADERNO	MB	4.715.458,22	3.057,59	4.712.400,63	0,00
1030490800	COGLIATE	MB	551.907,38	501,33	551.406,05	0,00
1030490840	CONCOREZZO	MB	1.024.854,73	1.328,67	1.023.526,06	0,00
1030490880	CORNATE D'ADDA	MB	849.734,51	837,43	848.897,08	0,00
1030490920	CORREZZANA	MB	491.591,09	248,24	491.342,84	0,00
1030490990	DESIO	MB	4.600.790,01	3.260,20	4.597.529,81	0,00
1030491060	GIUSSANO	MB	2.503.631,05	1.991,17	2.501.639,88	0,00
1030491160	LAZZATE	MB	302.330,32	475,01	301.855,31	0,00
1030491180	LENTATE SUL SEVESO	MB	1.275.426,61	1.044,54	1.274.382,06	0,00
1030491190	LESMO	MB	978.485,93	629,92	977.856,00	0,00
1030491200	LIMBIATE	MB	5.155.479,58	2.733,78	5.152.745,79	0,00
1030491220	LISSONE	MB	2.653.174,69	3.391,78	2.649.782,91	0,00
1030491280	MACHERIO	MB	632.872,06	512,93	632.359,13	0,00
1030491370	MEDA	MB	3.027.359,04	2.257,87	3.025.101,16	0,00
1030491440	MEZZAGO	MB	544.953,67	342,42	544.611,25	0,00
1030491460	MISINTO	MB	317.132,00	364,48	316.767,52	0,00
1030491480	MONZA	MB	11.520.841,77	12.798,78	11.508.042,99	0,00
1030491510	MUGGIO'	MB	2.476.674,50	1.700,82	2.474.973,67	0,00
1030491550	NOVA MILANESE	MB	3.601.795,31	1.603,75	3.600.191,56	0,00
1030491600	ORNAGO	MB	611.492,79	428,48	611.064,31	0,00
1030491790	RENATE	MB	610.385,06	393,31	609.991,75	0,00
1030491850	RONCELLO	MB	543.363,07	286,45	543.076,62	0,00



COD. ENTE	COMUNE	PROV.	F.S.C. 2022 COMPLESSIVO già riportato in Allegato 3 colonna 7	Accantonamento 2022 di 5,923 mln. Art. 7 D.P.C.M.	F.S.C. 2022 al netto dell'accantonamento (importo assegnato)	F.S.C. 2022 al netto dell'accantonamento (ulteriore prelievo)
			1	2	3 = (1-2)	4 = (1-2)
1030491860	RONCO BRIANTINO	MB	391.617,94	352,63	391.265,31	0,00
1030492070	SEREGNO	MB	2.064.158,03	3.554,42	2.060.603,61	0,00
1030492110	SEVESO	MB	2.223.804,90	1.097,63	2.222.707,27	0,00
1030492150	SOVICO	MB	777.090,74	577,19	776.513,55	0,00
1030492160	SULBIATE	MB	604.853,21	502,63	604.350,58	0,00
1030492220	TRIUGGIO	MB	1.000.886,91	582,49	1.000.304,42	0,00
1030492260	USMATE VELATE	MB	1.336.578,17	822,60	1.335.755,57	0,00
1030492300	VAREDO	MB	1.795.119,27	1.318,85	1.793.800,43	0,00
1030492310	VEDANO AL LAMBRO	MB	611.234,03	604,96	610.629,07	0,00
1030492311	VEDUGGIO CON COLZANO	MB	624.943,07	472,71	624.470,36	0,00
1030492320	VERANO BRIANZA	MB	1.090.577,18	754,63	1.089.822,55	0,00
1030492370	VILLASANTA	MB	1.865.775,75	1.301,54	1.864.474,20	0,00
1030492390	VIMERCATE	MB	2.012.942,89	2.348,08	2.010.594,82	0,00
1070340010	ARENZANO	GE	-2.434.174,68	1.959,94	0,00	-2.436.134,62
1070340020	AVEGNO	GE	107.607,71	257,13	107.350,58	0,00
1070340030	BARGAGLI	GE	112.391,52	253,00	112.138,52	0,00
1070340040	BOGLIASCO	GE	-488.069,65	509,41	0,00	-488.579,06
1070340050	BORZONASCA	GE	143.684,25	201,77	143.482,47	0,00
1070340060	BUSALLA	GE	-169.428,71	527,31	0,00	-169.956,02
1070340070	CAMOGLI	GE	-2.472.347,63	956,84	0,00	-2.473.304,47
1070340080	CAMPO LIGURE	GE	199.052,85	274,12	198.778,73	0,00
1070340090	CAMPOMORONE	GE	600.765,40	557,34	600.208,06	0,00
1070340100	CARASCO	GE	337.949,06	451,43	337.497,63	0,00
1070340110	CASARZA LIGURE	GE	172.385,56	510,07	171.875,49	0,00
1070340120	CASELLA	GE	-70.000,22	318,04	0,00	-70.318,26
1070340130	CASTIGLIONE CHIAVARESE	GE	94.233,09	172,10	94.060,99	0,00
1070340140	CERANESI	GE	365.228,38	422,02	364.806,36	0,00
1070340150	CHIAVARI	GE	-4.454.255,55	3.288,47	0,00	-4.457.544,01
1070340160	CICAGNA	GE	265.046,50	300,83	264.745,67	0,00
1070340170	COGOLETO	GE	180.595,66	830,06	179.765,60	0,00
1070340180	COGORNO	GE	282.077,70	373,94	281.703,75	0,00
1070340190	COREGLIA LIGURE	GE	64.059,14	44,79	64.014,35	0,00
1070340200	CROCFIESCHI	GE	-152.476,09	90,58	0,00	-152.566,67
1070340210	DAVAGNA	GE	161.087,52	244,83	160.842,70	0,00
1070340220	FASCIA	GE	6.438,02	24,45	6.413,56	0,00
1070340230	FAVALE DI MALVARO	GE	83.277,46	68,91	83.208,55	0,00
1070340240	FONTANIGORDA	GE	-125.869,79	67,51	0,00	-125.937,30
1070340250	GENOVA	GE	133.976.685,44	95.775,94	133.880.909,50	0,00
1070340260	GORRETO	GE	2.439,06	38,22	2.400,85	0,00
1070340270	ISOLA DEL CANTONE	GE	169.695,25	198,85	169.496,41	0,00
1070340280	LAVAGNA	GE	-1.824.132,54	1.887,69	0,00	-1.826.020,23
1070340290	LEIVI	GE	-102.069,24	232,27	0,00	-102.301,52
1070340300	LORSICA	GE	116.840,97	80,53	116.760,45	0,00
1070340310	LUMARZO	GE	181.499,29	180,95	181.318,34	0,00
1070340320	MASONE	GE	430.102,55	370,61	429.731,94	0,00
1070340330	MELE	GE	303.165,78	277,78	302.888,00	0,00
1070340340	MEZZANEGO	GE	171.350,95	164,75	171.186,20	0,00
1070340350	MIGNANEGO	GE	124.982,06	355,48	124.626,58	0,00
1070340360	MOCONESI	GE	178.057,70	286,04	177.771,66	0,00
1070340370	MONEGLIA	GE	-2.134.984,50	494,17	0,00	-2.135.478,67
1070340380	MONTEBRUNO	GE	18.928,67	51,43	18.877,24	0,00
1070340390	MONTOGGIO	GE	-124.935,12	227,57	0,00	-125.162,69
1070340400	NE	GE	451.883,63	299,00	451.584,63	0,00
1070340410	NEIRONE	GE	60.704,30	142,58	60.561,72	0,00
1070340420	ORERO	GE	111.623,10	93,17	111.529,92	0,00
1070340430	PIEVE LIGURE	GE	-211.587,20	373,00	0,00	-211.960,20
1070340440	PORTOFINO	GE	-917.910,47	466,85	0,00	-918.377,32







COD. ENTE	COMUNE	PROV.	F.S.C. 2022 COMPLESSIVO già riportato in Allegato 3 colonna 7	Accantonamento 2022 di 5,923 mln. Art. 7 D.P.C.M.	F.S.C. 2022 al netto dell'accantonamento (importo assegnato)	F.S.C. 2022 al netto dell'accantonamento (ulteriore prelievo)
			1	2	3 = (1-2)	4 = (1-2)
1070340450	PROPATA	GE	-11.362,59	37,22	0,00	-11.399,81
1070340460	RAPALLO	GE	-10.282.518,92	4.130,81	0,00	-10.286.649,73
1070340470	RECCO	GE	-1.226.499,89	1.293,81	0,00	-1.227.793,70
1070340480	REZZOAGLIO	GE	-24.176,66	164,88	0,00	-24.341,54
1070340490	RONCO SCRIVIA	GE	305.801,30	512,14	305.289,16	0,00
1070340500	RONDANINA	GE	21.868,81	18,85	21.849,96	0,00
1070340510	ROSSIGLIONE	GE	285.080,23	291,18	284.789,05	0,00
1070340520	ROVEGNO	GE	-49.915,67	84,90	0,00	-50.000,57
1070340530	SAN COLOMBANO CERTENOLI	GE	259.399,95	281,69	259.118,26	0,00
1070340540	SANTA MARGHERITA LIGURE	GE	-5.165.351,02	2.303,01	0,00	-5.167.654,03
1070340550	SANT'OLCESE	GE	433.289,05	441,12	432.847,93	0,00
1070340560	SANTO STEFANO D'AVETO	GE	-393.383,68	241,72	0,00	-393.625,40
1070340570	SAVIGNONE	GE	-42.339,06	295,24	0,00	-42.634,29
1070340580	SERRA RICCO'	GE	421.091,29	530,45	420.560,84	0,00
1070340590	SESTRI LEVANTE	GE	-409.032,39	2.587,24	0,00	-411.619,63
1070340600	SORI	GE	-454.368,29	518,37	0,00	-454.886,65
1070340610	TIGLIETO	GE	-172.435,89	103,58	0,00	-172.539,47
1070340620	TORRIGLIA	GE	-296.856,01	311,99	0,00	-297.168,00
1070340630	TRIBOGNA	GE	60.332,37	99,07	60.233,30	0,00
1070340640	USCIO	GE	-91.356,17	217,04	0,00	-91.573,21
1070340650	VALBREVENNA	GE	-61.593,55	109,71	0,00	-61.703,26
1070340660	VOBBIA	GE	-33.304,24	88,25	0,00	-33.392,49
1070340670	ZOAGLI	GE	-1.289.310,35	714,33	0,00	-1.290.024,68
1070370010	AIROLE	IM	98.053,15	67,55	97.985,60	0,00
1070370020	APRICALE	IM	126.267,19	86,85	126.180,34	0,00
1070370030	AQUILA DI ARROSCIA	IM	60.155,64	34,28	60.121,36	0,00
1070370040	ARMO	IM	53.548,92	25,39	53.523,54	0,00
1070370041	AURIGO	IM	120.038,88	63,67	119.975,22	0,00
1070370050	BADALUCCO	IM	183.594,15	144,22	183.449,94	0,00
1070370060	BAIARDO	IM	58.178,43	52,88	58.125,55	0,00
1070370070	BORDIGHERA	IM	-2.339.945,92	1.712,10	0,00	-2.341.658,02
1070370080	BORGHETTO D'ARROSCIA	IM	93.252,27	77,43	93.174,85	0,00
1070370090	BORGOMARO	IM	142.368,03	110,35	142.257,68	0,00
1070370100	CAMPOROSSO	IM	192.019,83	376,97	191.642,86	0,00
1070370110	CARAVONICA	IM	86.830,95	49,52	86.781,43	0,00
1070370130	CASTELLARO	IM	209.522,81	154,82	209.367,99	0,00
1070370140	CASTEL VITTORIO	IM	118.581,31	80,52	118.500,79	0,00
1070370150	CERIANA	IM	170.407,16	146,41	170.260,76	0,00
1070370160	CERVO	IM	-378.450,95	250,66	0,00	-378.701,61
1070370170	CESIO	IM	88.828,26	47,44	88.780,81	0,00
1070370180	CHIUSANICO	IM	151.249,22	101,39	151.147,83	0,00
1070370190	CHIUSAVECCHIA	IM	139.665,92	99,45	139.566,47	0,00
1070370200	CIPRESSA	IM	-128.420,50	144,02	0,00	-128.564,52
1070370210	CIVEZZA	IM	62.558,61	67,89	62.490,72	0,00
1070370220	COSIO DI ARROSCIA	IM	77.247,55	49,75	77.197,80	0,00
1070370221	COSTARAINERA	IM	-218.949,88	137,56	0,00	-219.087,44
1070370230	DIANO ARENTINO	IM	-50.693,88	98,94	0,00	-50.792,81
1070370240	DIANO CASTELLO	IM	-142.630,00	224,38	0,00	-142.854,38
1070370250	DIANO MARINA	IM	-1.718.105,41	1.213,16	0,00	-1.719.318,57
1070370260	DIANO SAN PIETRO	IM	76.118,90	104,10	76.014,81	0,00
1070370270	DOLCEACQUA	IM	185.940,44	210,37	185.730,06	0,00
1070370280	DOLCEDO	IM	-2.434,35	136,99	0,00	-2.571,34
1070370290	IMPERIA	IM	1.951.858,07	3.723,74	1.948.134,33	0,00
1070370300	ISOLABONA	IM	145.762,18	90,81	145.671,37	0,00
1070370301	LUCINASCO	IM	54.962,33	42,23	54.920,11	0,00
1070370310	MENDATICA	IM	-10.608,58	44,16	0,00	-10.652,74
1070370320	MOLINI DI TRIORA	IM	83.325,68	131,67	83.194,01	0,00




COD. ENTE	COMUNE	PROV.	F.S.C. 2022 COMPLESSIVO già riportato in Allegato 3 colonna 7	Accantonamento 2022 di 5,923 mln. Art. 7 D.P.C.M.	F.S.C. 2022 al netto dell'accantonamento (importo assegnato)	F.S.C. 2022 al netto dell'accantonamento (ulteriore prelievo)
			1	2	3 = (1-2)	4 = (1-2)
1070370325	MONTALTO CARPASIO	IM	152.980,79	106,66	152.874,13	0,00
1070370340	MONTEGROSSO PIAN LATTE	IM	33.112,07	29,32	33.082,75	0,00
1070370350	OLIVETTA SAN MICHELE	IM	61.113,57	45,29	61.068,28	0,00
1070370360	OSPEDALETTI	IM	-1.097.896,58	745,58	0,00	-1.098.642,16
1070370370	PERINALDO	IM	122.064,85	129,79	121.935,06	0,00
1070370380	PIETRABRUNA	IM	98.832,21	76,91	98.755,30	0,00
1070370390	PIEVE DI TECO	IM	229.831,38	218,68	229.612,71	0,00
1070370400	PIGNA	IM	149.448,72	127,82	149.320,89	0,00
1070370410	POMPEIANA	IM	124.802,33	115,07	124.687,26	0,00
1070370420	PONTEDASSIO	IM	254.722,47	213,34	254.509,13	0,00
1070370430	PORNASSIO	IM	63.521,61	78,48	63.443,13	0,00
1070370440	PRELA'	IM	102.796,74	78,65	102.718,09	0,00
1070370450	RANZO	IM	104.866,18	73,55	104.792,63	0,00
1070370460	REZZO	IM	93.268,95	64,59	93.204,37	0,00
1070370461	RIVA LIGURE	IM	-123.765,40	338,18	0,00	-124.103,57
1070370480	ROCCHETTA NERVINA	IM	95.020,75	51,80	94.968,95	0,00
1070370490	SAN BARTOLOMEO AL MARE	IM	-1.249.399,16	720,35	0,00	-1.250.119,51
1070370500	SAN BIAGIO DELLA CIMA	IM	212.117,04	113,10	212.003,94	0,00
1070370510	SAN LORENZO AL MARE	IM	-209.915,37	250,63	0,00	-210.166,00
1070370520	SAN REMO	IM	-6.712.949,28	5.052,16	0,00	-6.718.001,44
1070370521	SANTO STEFANO AL MARE	IM	-606.479,54	409,72	0,00	-606.889,25
1070370530	SEBORGIA	IM	51.784,40	52,60	51.731,80	0,00
1070370540	SOLDANO	IM	190.769,84	100,24	190.669,59	0,00
1070370550	TAGGIA	IM	258.386,26	1.511,76	256.874,51	0,00
1070370560	TERZORIO	IM	60.989,83	44,51	60.945,32	0,00
1070370570	TRIORA	IM	25.685,31	85,96	25.599,34	0,00
1070370580	VALLEBONA	IM	191.453,27	112,30	191.340,97	0,00
1070370590	VALLECROSA	IM	133.233,14	581,70	132.651,44	0,00
1070370600	VASIA	IM	107.392,93	83,00	107.309,93	0,00
1070370610	VENTIMIGLIA	IM	439.484,82	2.176,30	437.308,52	0,00
1070370620	VESSALICO	IM	71.696,38	47,91	71.648,47	0,00
1070370630	VILLA FARALDI	IM	68.334,74	74,91	68.259,83	0,00
1070390010	AMEGLIA	SP	-529.615,51	746,21	0,00	-530.361,72
1070390020	ARCOLA	SP	1.350.314,24	776,47	1.349.537,77	0,00
1070390030	BEVERINO	SP	263.445,65	231,77	263.213,88	0,00
1070390040	BOLANO	SP	712.591,68	472,57	712.119,12	0,00
1070390050	BONASSOLA	SP	-861.318,77	367,70	0,00	-861.686,47
1070390060	BORGHETTO DI VARA	SP	96.148,36	166,64	95.981,72	0,00
1070390070	BRUGNATO	SP	96.526,29	166,76	96.359,53	0,00
1070390080	CALICE AL CORNOVIGLIO	SP	156.400,53	150,86	156.249,67	0,00
1070390090	CARRO	SP	-5.052,98	102,31	0,00	-5.155,29
1070390100	CARRODANO	SP	14.139,75	89,14	14.050,61	0,00
1070390110	CASTELNUOVO MAGRA	SP	1.025.432,60	676,38	1.024.756,22	0,00
1070390120	DEIVA MARINA	SP	-554.575,26	342,56	0,00	-554.917,82
1070390130	FOLLO	SP	722.413,32	448,72	721.964,60	0,00
1070390140	FRAMURA	SP	-160.494,94	179,38	0,00	-160.674,32
1070390150	LA SPEZIA	SP	15.743.854,15	11.562,04	15.732.292,11	0,00
1070390160	LERICI	SP	-3.025.160,92	1.786,08	0,00	-3.026.947,00
1070390170	LEVANTO	SP	-931.939,18	807,99	0,00	-932.747,18
1070390180	MAISSANA	SP	-12.390,98	102,58	0,00	-12.493,55
1070390190	MONTEROSSO AL MARE	SP	-405.978,31	261,35	0,00	-406.239,66
1070390200	ORTONOVO	SP	793.466,70	603,34	792.863,36	0,00
1070390210	PIGNONE	SP	105.708,73	102,71	105.606,01	0,00
1070390220	PORTOVENERE	SP	-429.236,98	571,63	0,00	-429.808,61
1070390230	RICCO' DEL GOLFO DI SPEZIA	SP	525.425,20	341,79	525.083,41	0,00
1070390240	RIOMAGGIORE	SP	60.631,23	222,62	60.408,61	0,00
1070390250	ROCCHETTA DI VARA	SP	79.841,59	121,87	79.719,72	0,00




COD. ENTE	COMUNE	PROV.	F.S.C. 2022 COMPLESSIVO già riportato in Allegato 3 colonna 7	Accantonamento 2022 di 5,923 mln. Art. 7 D.P.C.M.	F.S.C. 2022 al netto dell'accantonamento (importo assegnato)	F.S.C. 2022 al netto dell'accantonamento (ulteriore prelievo)
			1	2	3 = (1-2)	4 = (1-2)
1070390260	SANTO STEFANO DI MAGRA	SP	1.136.604,62	731,68	1.135.872,94	0,00
1070390270	SARZANA	SP	2.592.716,07	2.041,66	2.590.674,41	0,00
1070390280	SESTA GODANO	SP	37.679,37	235,93	37.443,44	0,00
1070390290	VARESE LIGURE	SP	24.747,90	290,08	24.457,82	0,00
1070390300	VERNAZZA	SP	-45.666,43	160,51	0,00	-45.826,95
1070390310	VEZZANO LIGURE	SP	768.669,59	484,98	768.184,61	0,00
1070390320	ZIGNAGO	SP	89.240,18	87,46	89.152,72	0,00
1070740010	ALASSIO	SV	-5.904.712,98	2.497,55	0,00	-5.907.210,53
1070740020	ALBENGA	SV	-300.931,04	2.812,01	0,00	-303.743,05
1070740030	ALBISOLA MARINA	SV	-525.969,17	658,13	0,00	-526.627,30
1070740040	ALBISOLA SUPERIORE	SV	-696.871,50	805,28	0,00	-697.676,78
1070740050	ALTARE	SV	260.229,56	282,20	259.947,36	0,00
1070740060	ANDORA	SV	-3.299.577,45	1.665,37	0,00	-3.301.242,81
1070740070	ARNASCO	SV	113.691,57	74,13	113.617,44	0,00
1070740080	BALESTRINO	SV	94.179,91	73,06	94.106,86	0,00
1070740090	BARDINETO	SV	-86.356,27	120,53	0,00	-86.476,80
1070740100	BERGEGGI	SV	-562.490,19	389,37	0,00	-562.879,56
1070740110	BOISSANO	SV	133.457,60	257,00	133.200,60	0,00
1070740120	BORGHETTO SANTO SPIRITO	SV	-2.943.473,84	1.254,49	0,00	-2.944.728,33
1070740130	BORGIO VEREZZI	SV	-691.736,28	553,28	0,00	-692.289,55
1070740140	BORMIDA	SV	109.490,85	72,39	109.418,46	0,00
1070740150	CAIRO MONTENOTTE	SV	705.912,74	1.313,19	704.599,56	0,00
1070740160	CALICE LIGURE	SV	148.646,89	177,73	148.469,16	0,00
1070740170	CALIZZANO	SV	-32.356,82	229,95	0,00	-32.586,77
1070740180	CARCARE	SV	292.453,27	497,24	291.956,03	0,00
1070740190	CASANOVA LERRONE	SV	128.652,05	125,35	128.526,70	0,00
1070740200	CASTELBIANCO	SV	57.789,08	56,42	57.732,66	0,00
1070740210	CASTELVECCHIO DI ROCCA BAR	SV	16.397,05	42,57	16.354,48	0,00
1070740220	CELLE LIGURE	SV	-1.832.790,94	980,96	0,00	-1.833.771,90
1070740230	CENGIO	SV	441.508,63	348,06	441.160,57	0,00
1070740240	CERIALE	SV	-2.770.986,15	1.200,71	0,00	-2.772.186,85
1070740250	CISANO SUL NEVA	SV	255.129,28	295,81	254.833,47	0,00
1070740260	COSSERIA	SV	183.265,18	136,26	183.128,93	0,00
1070740270	DEGO	SV	153.122,91	266,70	152.856,21	0,00
1070740280	ERLI	SV	37.546,14	44,24	37.501,90	0,00
1070740290	FINALE LIGURE	SV	-2.810.874,11	2.289,74	0,00	-2.813.163,85
1070740300	GARLENDIA	SV	-93.273,69	206,66	0,00	-93.480,35
1070740310	GIUSTENICE	SV	159.432,25	123,77	159.308,48	0,00
1070740320	GIUSVALLA	SV	46.487,41	73,23	46.414,18	0,00
1070740330	LAIQUEGLIA	SV	-1.235.774,48	808,89	0,00	-1.236.583,38
1070740340	LOANO	SV	-3.973.436,46	2.070,64	0,00	-3.975.507,10
1070740350	MAGLIOLO	SV	55.638,90	79,80	55.559,09	0,00
1070740360	MALLARE	SV	151.955,27	143,10	151.812,17	0,00
1070740370	MASSIMINO	SV	29.654,52	31,49	29.623,04	0,00
1070740380	MILLESIMO	SV	262.980,98	309,60	262.671,38	0,00
1070740390	MIOGLIA	SV	-8.707,89	71,30	0,00	-8.779,19
1070740400	MURIALDO	SV	103.539,82	126,09	103.413,72	0,00
1070740410	NASINO	SV	50.815,11	42,17	50.772,94	0,00
1070740420	NOLI	SV	-564.686,81	757,45	0,00	-565.444,27
1070740430	ONZO	SV	55.380,07	37,69	55.342,38	0,00
1070740440	ORCO Feglino	SV	97.988,71	129,00	97.859,71	0,00
1070740450	ORTOVERO	SV	99.096,59	153,93	98.942,67	0,00
1070740460	OSIGLIA	SV	61.970,45	88,19	61.882,26	0,00
1070740470	PALLARE	SV	164.842,28	123,23	164.719,05	0,00
1070740480	PIANA CRIXIA	SV	100.666,11	106,78	100.559,33	0,00
1070740490	PIETRA LIGURE	SV	-3.726.961,87	1.855,79	0,00	-3.728.817,66
1070740500	PLODIO	SV	91.628,80	79,09	91.549,71	0,00



COD. ENTE	COMUNE	PROV.	F.S.C. 2022 COMPLESSIVO già riportato in Allegato 3 colonna 7	Accantonamento 2022 di 5,923 mln. Art. 7 D.P.C.M.	F.S.C. 2022 al netto dell'accantonamento (importo assegnato)	F.S.C. 2022 al netto dell'accantonamento (ulteriore prelievo)
			1	2	3 = (1-2)	4 = (1-2)
1070740510	PONTINVREA	SV	9.164,30	130,36	9.033,94	0,00
1070740520	QUILIANO	SV	766.867,95	568,12	766.299,84	0,00
1070740530	RIALTO	SV	114.639,70	80,16	114.559,53	0,00
1070740540	ROCCAVIGNALE	SV	108.240,41	102,91	108.137,50	0,00
1070740550	SASSELLO	SV	-344.428,62	251,78	0,00	-344.680,40
1070740560	SAVONA	SV	4.295.380,12	6.186,68	4.289.193,43	0,00
1070740570	SPOTORNO	SV	-1.337.006,38	967,07	0,00	-1.337.973,45
1070740580	STELLA	SV	163.134,94	340,92	162.794,01	0,00
1070740590	STELLANELLO	SV	60.474,10	120,79	60.353,31	0,00
1070740600	TESTICO	SV	27.158,58	42,03	27.116,55	0,00
1070740610	TOIRANO	SV	149.051,63	229,55	148.822,08	0,00
1070740620	TOVO SAN GIACOMO	SV	320.552,58	254,80	320.297,79	0,00
1070740630	URBE	SV	-332.948,91	189,00	0,00	-333.137,91
1070740640	VADO LIGURE	SV	1.110.703,94	1.322,57	1.109.381,37	0,00
1070740650	VARAZZE	SV	-2.601.334,72	1.999,97	0,00	-2.603.334,70
1070740660	VENDONE	SV	105.251,81	59,76	105.192,05	0,00
1070740670	VEZZI PORTIO	SV	79.033,95	104,57	78.929,37	0,00
1070740680	VILLANOVA D'ALBENGA	SV	271.504,94	371,39	271.133,55	0,00
1070740690	ZUCCARELLO	SV	72.478,53	54,54	72.423,99	0,00
2050100010	AGORDO	BL	99.835,81	467,23	99.368,58	0,00
2050100020	ALANO DI PIAVE	BL	411.256,14	294,18	410.961,96	0,00
2050100030	ALLEGHE	BL	-113.122,40	256,31	0,00	-113.378,71
2050100035	ALPAGO	BL	1.194.571,33	862,78	1.193.708,56	0,00
2050100040	ARSIE'	BL	427.448,75	309,80	427.138,95	0,00
2050100050	AURONZO DI CADORE	BL	-759.946,56	562,00	0,00	-760.508,56
2050100060	BELLUNO	BL	3.145.098,93	3.298,72	3.141.800,22	0,00
2050100070	BORCA DI CADORE	BL	-580.772,49	252,07	0,00	-581.024,57
2050100075	BORGO VALBELLUNA	BL	1.843.469,34	1.263,32	1.842.206,01	0,00
2050100080	CALALZO DI CADORE	BL	101.498,60	287,35	101.211,26	0,00
2050100081	CANALE D'AGORDO	BL	-17.815,94	169,12	0,00	-17.985,06
2050100100	CENCENIGHE AGORDINO	BL	131.881,05	177,65	131.703,40	0,00
2050100110	CESIOMAGGIORE	BL	713.986,73	399,98	713.586,74	0,00
2050100120	CHIES D'ALPAGO	BL	270.537,63	176,67	270.360,96	0,00
2050100130	CIBIANA DI CADORE	BL	57.504,28	94,68	57.409,61	0,00
2050100140	COLLE SANTA LUCIA	BL	-3.046,06	92,36	0,00	-3.138,42
2050100150	COMELICO SUPERIORE	BL	-7.854,35	315,24	0,00	-8.169,59
2050100160	CORTINA D'AMPEZZO	BL	-7.439.221,80	3.484,00	0,00	-7.442.705,81
2050100170	DANTA	BL	94.026,56	95,94	93.930,62	0,00
2050100180	DOMEGGE DI CADORE	BL	150.829,92	339,37	150.490,55	0,00
2050100190	FALCADE	BL	-600.300,41	391,45	0,00	-600.691,86
2050100210	FELTRE	BL	2.779.967,11	1.732,79	2.778.234,32	0,00
2050100220	FONZASO	BL	546.635,18	371,06	546.264,12	0,00
2050100250	GOSALDO	BL	65.570,20	124,55	65.445,65	0,00
2050100260	LAMON	BL	423.463,50	366,30	423.097,20	0,00
2050100270	LA VALLE AGORDINA	BL	208.323,61	143,53	208.180,08	0,00
2050100290	LIMANA	BL	816.638,36	522,51	816.115,86	0,00
2050100300	LIVINALONGO DEL COL DI LAN	BL	163.770,55	271,70	163.498,85	0,00
2050100311	LONGARONE	BL	909.116,69	674,96	908.441,73	0,00
2050100320	LORENZAGO DI CADORE	BL	787,43	98,98	688,44	0,00
2050100330	LOZZO DI CADORE	BL	198.530,98	212,89	198.318,09	0,00
2050100350	OSPITALE DI CADORE	BL	106.435,44	64,20	106.371,24	0,00
2050100360	PEDAvena	BL	776.848,57	425,89	776.422,68	0,00
2050100370	PERAROLO DI CADORE	BL	87.593,40	75,92	87.517,48	0,00
2050100390	PIEVE DI CADORE	BL	-303.384,16	547,12	0,00	-303.931,28
2050100400	PONTE NELLE ALPI	BL	670.880,07	660,56	670.219,51	0,00
2050100421	QUERO VAS	BL	582.137,57	401,50	581.736,07	0,00
2050100430	RIVAMONTE AGORDINO	BL	126.449,65	100,27	126.349,38	0,00



COD. ENTE	COMUNE	PROV.	F.S.C. 2022 COMPLESSIVO già riportato in Allegato 3 colonna 7	Accantonamento 2022 di 5,923 mln. Art. 7 D.P.C.M.	F.S.C. 2022 al netto dell'accantonamento (importo assegnato)	F.S.C. 2022 al netto dell'accantonamento (ulteriore prelievo)
			1	2	3 = (1-2)	4 = (1-2)
2050100440	ROCCA PIETORE	BL	-210.706,73	319,25	0,00	-211.025,98
2050100450	SAN GREGORIO NELLE ALPI	BL	293.680,04	185,28	293.494,76	0,00
2050100460	SAN NICOLO' DI COMELICO	BL	59.438,87	73,95	59.364,92	0,00
2050100470	SAN PIETRO DI CADORE	BL	239.496,58	214,64	239.281,94	0,00
2050100480	SANTA GIUSTINA	BL	638.952,29	471,40	638.480,89	0,00
2050100490	SAN TOMASO AGORDINO	BL	108.073,12	124,11	107.949,01	0,00
2050100500	SANTO STEFANO DI CADORE	BL	91.565,94	322,57	91.243,37	0,00
2050100510	SAN VITO DI CADORE	BL	-948.536,92	484,43	0,00	-949.021,35
2050100530	SEDICO	BL	691.282,97	746,90	690.536,07	0,00
2050100540	SELVA DI CADORE	BL	-248.735,42	195,51	0,00	-248.930,93
2050100550	SEREN DEL GRAPPA	BL	357.074,67	258,71	356.815,96	0,00
2050100560	SOSPIROLO	BL	575.500,60	329,51	575.171,08	0,00
2050100570	SOVERZENE	BL	229.034,20	162,62	228.871,59	0,00
2050100580	SOVRAMONTE	BL	278.568,06	202,93	278.365,13	0,00
2050100590	TAIBON AGORDINO	BL	266.872,52	197,15	266.675,37	0,00
2050100600	TAMBRE	BL	39.151,91	243,31	38.908,60	0,00
2050100615	VAL DI ZOLDO	BL	-216.627,93	687,29	0,00	-217.315,22
2050100620	VALLADA AGORDINA	BL	27.833,18	92,34	27.740,84	0,00
2050100630	VALLE DI CADORE	BL	28.168,95	269,14	27.899,80	0,00
2050100650	VIGO DI CADORE	BL	29.547,23	186,95	29.360,27	0,00
2050100660	VODO CADORE	BL	-32.221,91	146,61	0,00	-32.368,52
2050100670	VOLTAGO AGORDINO	BL	79.507,21	134,31	79.372,90	0,00
2050100690	ZOPPE' DI CADORE	BL	75.012,46	53,28	74.959,18	0,00
2050540010	ABANO TERME	PD	2.566.865,04	2.275,53	2.564.589,51	0,00
2050540020	AGNA	PD	556.726,85	329,42	556.397,43	0,00
2050540030	ALBIGNASEGO	PD	2.293.825,72	1.704,25	2.292.121,47	0,00
2050540040	ANGUILLARA VENETA	PD	810.149,98	459,16	809.690,81	0,00
2050540050	ARQUA' PETRARCA	PD	217.659,68	214,59	217.445,10	0,00
2050540060	ARRE	PD	366.040,64	246,35	365.794,29	0,00
2050540070	ARZERGRANDE	PD	643.094,71	377,66	642.717,05	0,00
2050540080	BAGNOLI DI SOPRA	PD	688.137,95	530,94	687.607,01	0,00
2050540090	BAONE	PD	518.078,25	259,20	517.819,04	0,00
2050540100	BARBONA	PD	153.171,95	86,90	153.085,05	0,00
2050540110	BATTAGLIA TERME	PD	515.305,68	372,81	514.932,87	0,00
2050540120	BOARA PISANI	PD	371.843,19	319,14	371.524,05	0,00
2050540125	BORGO VENETO	PD	795.357,62	777,05	794.580,57	0,00
2050540130	BORGORICCO	PD	666.623,04	668,74	665.954,30	0,00
2050540140	BOVOLENTA	PD	445.972,24	315,00	445.657,25	0,00
2050540150	BRUGINE	PD	699.750,20	456,22	699.293,99	0,00
2050540160	CADONEGHE	PD	1.886.331,65	1.115,15	1.885.216,50	0,00
2050540170	CAMPODARSEGO	PD	1.437.852,90	1.193,44	1.436.659,46	0,00
2050540180	CAMPODORO	PD	319.433,06	263,81	319.169,25	0,00
2050540190	CAMPOSAMPIERO	PD	803.744,20	996,69	802.747,51	0,00
2050540200	CAMPO SAN MARTINO	PD	532.455,98	536,58	531.919,39	0,00
2050540210	CANDIANA	PD	400.350,12	275,48	400.074,64	0,00
2050540220	CARCERI	PD	267.316,06	158,73	267.157,33	0,00
2050540230	CARMIGNANO DI BRENTA	PD	537.021,88	668,76	536.353,12	0,00
2050540260	CARTURA	PD	649.269,32	373,91	648.895,41	0,00
2050540270	CASALE DI SCODOSIA	PD	738.268,24	670,08	737.598,16	0,00
2050540280	CASALSERUGO	PD	487.677,34	422,44	487.254,90	0,00
2050540290	CASTELBALDO	PD	287.538,52	182,01	287.356,52	0,00
2050540300	CERVARESE SANTA CROCE	PD	556.360,19	384,09	555.976,11	0,00
2050540310	CINTO EUGANEO	PD	384.994,00	225,23	384.768,77	0,00
2050540320	CITTADELLA	PD	293.323,56	1.995,10	291.328,47	0,00
2050540330	CODEVIGO	PD	696.020,17	456,31	695.563,85	0,00
2050540340	CONSELVE	PD	1.176.097,33	916,38	1.175.180,94	0,00
2050540350	CORREZZOLA	PD	588.574,37	355,23	588.219,13	0,00




COD. ENTE	COMUNE	PROV.	F.S.C. 2022 COMPLESSIVO già riportato in Allegato 3 colonna 7	Accantonamento 2022 di 5,923 mln. Art. 7 D.P.C.M.	F.S.C. 2022 al netto dell'accantonamento (importo assegnato)	F.S.C. 2022 al netto dell'accantonamento (ulteriore prelievo)
			1	2	3 = (1-2)	4 = (1-2)
2050540360	CURTAROLO	PD	668.367,20	566,97	667.800,23	0,00
2050540361	DUE CARRARE	PD	1.248.527,40	625,74	1.247.901,67	0,00
2050540370	ESTE	PD	1.429.635,62	1.507,89	1.428.127,73	0,00
2050540380	FONTANIVA	PD	625.898,77	658,92	625.239,85	0,00
2050540390	GALLIERA VENETA	PD	462.095,81	537,76	461.558,05	0,00
2050540400	GALZIGNANO TERME	PD	731.616,88	434,59	731.182,29	0,00
2050540410	GAZZO	PD	498.194,21	407,21	497.786,99	0,00
2050540420	GRANTORTO	PD	634.527,16	414,45	634.112,71	0,00
2050540430	GRANZE	PD	269.496,18	184,95	269.311,23	0,00
2050540440	LEGNARO	PD	1.178.241,78	674,45	1.177.567,33	0,00
2050540450	LIMENA	PD	696.557,11	1.025,41	695.531,71	0,00
2050540460	LOREGGIA	PD	445.103,90	521,98	444.581,92	0,00
2050540470	LOZZO ATESTINO	PD	516.949,73	306,26	516.643,47	0,00
2050540480	MASERA' DI PADOVA	PD	922.365,79	599,29	921.766,50	0,00
2050540490	MASI	PD	278.642,75	189,88	278.452,88	0,00
2050540500	MASSANZAGO	PD	519.356,17	411,26	518.944,90	0,00
2050540520	MEGLIADINO SAN VITALE	PD	297.188,37	192,10	296.996,27	0,00
2050540530	MERLARA	PD	519.262,75	337,00	518.925,75	0,00
2050540540	MESTRINO	PD	1.128.855,74	888,37	1.127.967,37	0,00
2050540550	MONSELICE	PD	2.613.813,09	2.009,65	2.611.803,44	0,00
2050540560	MONTAGNANA	PD	1.122.715,19	990,57	1.121.724,62	0,00
2050540570	MONTEGROTTO TERME	PD	1.075.540,66	1.467,27	1.074.073,38	0,00
2050540580	NOVENTA PADOVANA	PD	754.582,25	897,86	753.684,39	0,00
2050540590	OSPEDALETTO EUGANEO	PD	471.949,74	476,79	471.472,95	0,00
2050540600	PADOVA	PD	16.046.188,24	25.396,24	16.020.792,00	0,00
2050540610	PERNUMIA	PD	522.661,23	394,84	522.266,39	0,00
2050540620	PIACENZA D'ADIGE	PD	297.430,55	200,18	297.230,37	0,00
2050540630	PIAZZOLA SUL BRENTA	PD	1.672.382,50	875,04	1.671.507,47	0,00
2050540640	PIOMBINO DESE	PD	737.922,95	707,25	737.215,70	0,00
2050540650	PIOVE DI SACCO	PD	1.869.442,85	1.950,66	1.867.492,19	0,00
2050540660	POLVERARA	PD	424.410,45	285,50	424.124,95	0,00
2050540670	PONSO	PD	456.889,52	302,90	456.586,61	0,00
2050540680	PONTELONGO	PD	625.638,09	380,18	625.257,91	0,00
2050540690	PONTE SAN NICOLO'	PD	1.691.404,35	1.051,68	1.690.352,67	0,00
2050540700	POZZONOVO	PD	495.074,43	352,68	494.721,75	0,00
2050540710	ROVOLON	PD	525.814,99	474,78	525.340,21	0,00
2050540720	RUBANO	PD	1.439.691,58	1.568,77	1.438.122,81	0,00
2050540730	SACCOLONGO	PD	532.591,84	432,83	532.159,02	0,00
2050540750	SAN GIORGIO DELLE PERTICHE	PD	734.459,14	704,59	733.754,55	0,00
2050540760	SAN GIORGIO IN BOSCO	PD	231.762,30	547,47	231.214,82	0,00
2050540770	SAN MARTINO DI LUPARI	PD	852.179,38	889,85	851.289,53	0,00
2050540780	SAN PIETRO IN GU	PD	534.653,11	559,87	534.093,24	0,00
2050540790	SAN PIETRO VIMINARIO	PD	364.229,84	285,71	363.944,13	0,00
2050540800	SANTA GIUSTINA IN COLLE	PD	589.475,00	544,81	588.930,19	0,00
2050540820	SANT'ANGELO DI PIOVE DI SACCO	PD	693.891,72	499,66	693.392,06	0,00
2050540830	SANT'ELENA	PD	203.752,26	220,70	203.531,55	0,00
2050540840	SANT'URBANO	PD	446.556,62	251,60	446.305,02	0,00
2050540850	SAONARA	PD	1.096.410,53	713,49	1.095.697,04	0,00
2050540860	SELVAZZANO DENTRO	PD	2.544.673,97	1.939,94	2.542.734,03	0,00
2050540870	SOLESINO	PD	765.893,90	575,34	765.318,56	0,00
2050540880	STANGHELLA	PD	585.827,09	464,36	585.362,73	0,00
2050540890	TEOLO	PD	589.770,62	670,98	589.099,64	0,00
2050540900	TERRASSA PADOVANA	PD	364.814,33	243,14	364.571,18	0,00
2050540910	TOMBOLO	PD	615.041,11	718,81	614.322,30	0,00
2050540920	TORREGLIA	PD	550.054,04	518,42	549.535,62	0,00
2050540930	TREBASELEGHE	PD	1.160.604,84	1.036,05	1.159.568,79	0,00
2050540940	TRIBANO	PD	687.824,89	448,42	687.376,47	0,00



COD. ENTE	COMUNE	PROV.	F.S.C. 2022 COMPLESSIVO già riportato in Allegato 3 colonna 7	Accantonamento 2022 di 5,923 mln. Art. 7 D.P.C.M.	F.S.C. 2022 al netto dell'accantonamento (importo assegnato)	F.S.C. 2022 al netto dell'accantonamento (ulteriore prelievo)
			1	2	3 = (1-2)	4 = (1-2)
2050540950	URBANA	PD	432.744,70	265,03	432.479,67	0,00
2050540960	VEGGIANO	PD	605.722,61	471,72	605.250,90	0,00
2050540970	VESCOVANA	PD	140.575,40	203,98	140.371,42	0,00
2050540980	VIGHIZZOLO D'ESTE	PD	208.595,51	135,59	208.459,92	0,00
2050540990	VIGODARZERE	PD	1.941.798,68	1.055,65	1.940.743,03	0,00
2050541000	VIGONZA	PD	2.206.492,60	1.837,21	2.204.655,39	0,00
2050541010	VILLA DEL CONTE	PD	405.034,08	509,85	404.524,23	0,00
2050541020	VILLA ESTENSE	PD	536.308,31	292,26	536.016,05	0,00
2050541030	VILLAFRANCA PADOVANA	PD	854.216,66	635,53	853.581,13	0,00
2050541040	VILLANOVA DI CAMPOSAMPIER	PD	575.958,65	407,00	575.551,65	0,00
2050541050	VO	PD	344.907,22	350,10	344.557,11	0,00
2050710010	ADRIA	RO	3.301.757,43	2.017,51	3.299.739,92	0,00
2050710020	ARIANO NEL POLESINE	RO	732.477,43	489,55	731.987,88	0,00
2050710030	ARQUA' POLESINE	RO	130.724,38	261,70	130.462,68	0,00
2050710040	BADIA POLESINE	RO	1.380.646,78	982,19	1.379.664,59	0,00
2050710050	BAGNOLO DI PO	RO	197.523,93	149,24	197.374,69	0,00
2050710060	BERGANTINO	RO	392.174,11	279,32	391.894,79	0,00
2050710070	BOSARO	RO	212.743,49	144,26	212.599,22	0,00
2050710080	CALTO	RO	171.268,67	122,07	171.146,60	0,00
2050710090	CANARO	RO	374.670,67	270,60	374.400,07	0,00
2050710100	CANDA	RO	173.875,67	144,37	173.731,29	0,00
2050710110	CASTELGUGLIELMO	RO	297.627,86	209,94	297.417,92	0,00
2050710120	CASTELMASSA	RO	642.130,98	449,47	641.681,51	0,00
2050710130	CASTELNOVO BARIANO	RO	433.476,68	270,46	433.206,22	0,00
2050710140	CENESELLI	RO	300.505,44	240,55	300.264,89	0,00
2050710150	CEREGNANO	RO	609.397,85	385,06	609.012,79	0,00
2050710170	CORBOLA	RO	341.505,96	259,01	341.246,95	0,00
2050710180	COSTA DI ROVIGO	RO	339.119,04	268,88	338.850,16	0,00
2050710190	CRESPINO	RO	189.021,35	158,97	188.862,38	0,00
2050710210	FICAROLO	RO	328.926,69	271,26	328.655,44	0,00
2050710220	FIESSO UMBERTIANO	RO	462.277,36	396,18	461.881,18	0,00
2050710230	FRASSINELLE POLESINE	RO	207.319,35	151,75	207.167,60	0,00
2050710240	FRATTA POLESINE	RO	318.044,69	245,14	317.799,54	0,00
2050710250	GAIBA	RO	193.544,93	144,98	193.399,95	0,00
2050710260	GAVELLO	RO	228.271,73	176,69	228.095,04	0,00
2050710270	GIACCIANO CON BARUCHELLA	RO	314.428,00	261,67	314.166,33	0,00
2050710280	GUARDA VENETA	RO	183.019,12	129,31	182.889,82	0,00
2050710290	LENDINARA	RO	1.451.919,98	1.023,28	1.450.896,70	0,00
2050710300	LOREO	RO	498.325,16	317,55	498.007,62	0,00
2050710310	LUSIA	RO	454.139,74	349,66	453.790,08	0,00
2050710320	MELARA	RO	232.416,82	237,44	232.179,38	0,00
2050710330	OCCHIOBELLO	RO	1.136.523,77	971,03	1.135.552,75	0,00
2050710340	PAPOZZE	RO	327.258,36	186,97	327.071,39	0,00
2050710350	PETTORAZZA GRIMANI	RO	234.171,59	155,16	234.016,43	0,00
2050710360	PINCARA	RO	259.972,15	160,21	259.811,94	0,00
2050710370	POLESILLA	RO	640.145,85	375,65	639.770,20	0,00
2050710380	PONTECCHIO POLESINE	RO	390.523,90	191,22	390.332,69	0,00
2050710390	PORTO TOLLE	RO	3.375.229,27	2.282,87	3.372.946,40	0,00
2050710391	PORTO VIRO	RO	1.915.481,28	1.493,30	1.913.987,98	0,00
2050710400	ROSOLINA	RO	-1.010.948,97	1.003,93	0,00	-1.011.952,90
2050710410	ROVIGO	RO	6.560.845,05	4.755,53	6.556.089,52	0,00
2050710420	SALARA	RO	184.860,44	150,18	184.710,26	0,00
2050710430	SAN BELLINO	RO	150.766,98	140,17	150.626,81	0,00
2050710440	SAN MARTINO DI VENEZZE	RO	593.555,36	359,21	593.196,15	0,00
2050710450	STIENTA	RO	371.523,55	305,51	371.218,04	0,00
2050710460	TAGLIO DI PO	RO	810.437,19	612,32	809.824,87	0,00
2050710470	TRECENTA	RO	352.365,03	324,74	352.040,29	0,00




COD. ENTE	COMUNE	PROV.	F.S.C. 2022 COMPLESSIVO già riportato in Allegato 3 colonna 7	Accantonamento 2022 di 5,923 mln. Art. 7 D.P.C.M.	F.S.C. 2022 al netto dell'accantonamento (importo assegnato)	F.S.C. 2022 al netto dell'accantonamento (ulteriore prelievo)
			1	2	3 = (1-2)	4 = (1-2)
2050710480	VILLADOSE	RO	707.522,50	418,80	707.103,69	0,00
2050710490	VILLAMARZANA	RO	179.183,26	150,48	179.032,77	0,00
2050710500	VILLANOVA DEL GHEBBO	RO	242.248,54	203,01	242.045,52	0,00
2050710510	VILLANOVA MARCHESANA	RO	153.953,90	119,88	153.834,01	0,00
2050840010	ALTIVOLE	TV	278.334,76	567,93	277.766,83	0,00
2050840020	ARCADE	TV	455.895,03	390,41	455.504,62	0,00
2050840030	ASOLO	TV	-162.660,30	705,70	0,00	-163.366,00
2050840040	BORSO DEL GRAPPA	TV	429.959,21	456,96	429.502,25	0,00
2050840050	BREDA DI PIAVE	TV	779.195,36	569,68	778.625,68	0,00
2050840060	CAERANO DI SAN MARCO	TV	545.111,07	541,70	544.569,37	0,00
2050840070	CAPPELLA MAGGIORE	TV	461.778,80	408,83	461.369,97	0,00
2050840080	CARBONERA	TV	1.167.662,54	878,25	1.166.784,29	0,00
2050840090	CASALE SUL SILE	TV	1.456.631,43	866,52	1.455.764,91	0,00
2050840100	CASIER	TV	796.658,87	898,79	795.760,08	0,00
2050840110	CASTELCUCCO	TV	239.117,67	208,76	238.908,91	0,00
2050840120	CASTELFRANCO VENETO	TV	1.830.830,89	3.021,42	1.827.809,47	0,00
2050840130	CASTELLO DI GODEGO	TV	569.055,15	517,23	568.537,92	0,00
2050840140	CAVASO DEL TOMBA	TV	368.881,41	356,82	368.524,59	0,00
2050840150	CESSALTO	TV	542.571,24	444,48	542.126,77	0,00
2050840160	CHIARANO	TV	455.239,23	318,02	454.921,21	0,00
2050840170	CIMADOLMO	TV	347.879,81	361,05	347.518,76	0,00
2050840180	CISON DI VALMARINO	TV	346.568,83	324,34	346.244,49	0,00
2050840190	CODOGNE'	TV	197.126,30	447,71	196.678,59	0,00
2050840200	COLLE UMBERTO	TV	280.644,24	415,56	280.228,68	0,00
2050840210	CONEGLIANO	TV	761.780,13	3.568,62	758.211,51	0,00
2050840220	CORDIGNANO	TV	939.894,36	528,78	939.365,59	0,00
2050840230	CORNUDA	TV	630.475,65	555,03	629.920,62	0,00
2050840250	CROCETTA DEL MONTELLO	TV	446.787,44	555,51	446.231,93	0,00
2050840260	FARRA DI SOLIGO	TV	578.415,08	705,89	577.709,19	0,00
2050840270	FOLLINA	TV	460.452,33	414,18	460.038,15	0,00
2050840280	FONTANELLE	TV	597.714,85	439,90	597.274,94	0,00
2050840290	FONTE	TV	335.095,06	494,97	334.600,09	0,00
2050840300	FREGONA	TV	533.064,72	375,30	532.689,42	0,00
2050840310	GAIARINE	TV	516.999,63	559,12	516.440,51	0,00
2050840311	GIAVERA DEL MONTELLO	TV	321.798,40	286,65	321.511,75	0,00
2050840320	GODEGA DI SANT'URBANO	TV	469.898,43	577,83	469.320,61	0,00
2050840330	GORGIO AL MONTICANO	TV	575.324,49	447,22	574.877,27	0,00
2050840340	ISTRANA	TV	688.390,81	650,04	687.740,78	0,00
2050840350	LORIA	TV	693.656,31	708,06	692.948,25	0,00
2050840360	MANSUE'	TV	527.104,21	526,55	526.577,66	0,00
2050840370	MARENO DI PIAVE	TV	322.807,93	725,75	322.082,18	0,00
2050840380	MASER	TV	437.360,35	555,00	436.805,36	0,00
2050840390	MASERADA SUL PIAVE	TV	886.218,13	567,14	885.650,99	0,00
2050840400	MEDUNA DI LIVENZA	TV	471.817,36	361,94	471.455,42	0,00
2050840410	MIANE	TV	276.629,90	331,61	276.298,29	0,00
2050840420	MOGLIANO VENETO	TV	3.186.686,72	2.433,05	3.184.253,67	0,00
2050840430	MONASTIER DI TREVISO	TV	409.443,93	402,72	409.041,21	0,00
2050840440	MONFUMO	TV	248.929,22	164,99	248.764,23	0,00
2050840450	MONTEBELLUNA	TV	1.634.075,84	2.686,30	1.631.389,54	0,00
2050840460	MORGANO	TV	556.553,09	382,05	556.171,04	0,00
2050840470	MORIAGO DELLA BATTAGLIA	TV	540.768,44	441,52	540.326,92	0,00
2050840480	MOTTA DI LIVENZA	TV	1.010.618,53	992,42	1.009.626,11	0,00
2050840490	NERVESA DELLA BATTAGLIA	TV	614.722,68	584,39	614.138,29	0,00
2050840500	ODERZO	TV	1.318.705,75	1.812,79	1.316.892,96	0,00
2050840510	ORMELLE	TV	414.756,86	424,28	414.332,57	0,00
2050840520	ORSAGO	TV	453.385,52	427,68	452.957,84	0,00
2050840540	PAESE	TV	2.116.729,95	1.678,43	2.115.051,52	0,00






COD. ENTE	COMUNE	PROV.	F.S.C. 2022 COMPLESSIVO già riportato in Allegato 3 colonna 7	Accantonamento 2022 di 5,923 mln. Art. 7 D.P.C.M.	F.S.C. 2022 al netto dell'accantonamento (importo assegnato)	F.S.C. 2022 al netto dell'accantonamento (ulteriore prelievo)
			1	2	3 = (1-2)	4 = (1-2)
2050840550	PEDEROBBA	TV	633.103,91	628,06	632.475,85	0,00
2050840555	PIEVE DEL GRAPPA	TV	581.849,64	713,79	581.135,86	0,00
2050840560	PIEVE DI SOLIGO	TV	747.738,45	1.165,06	746.573,39	0,00
2050840570	PONTE DI PIAVE	TV	658.306,81	619,71	657.687,10	0,00
2050840580	PONZANO VENETO	TV	1.335.146,43	1.074,03	1.334.072,40	0,00
2050840590	PORTOBUFFOLE'	TV	165.081,16	155,02	164.926,14	0,00
2050840600	POSSAGNO	TV	269.082,21	290,03	268.792,18	0,00
2050840610	POVEGLIANO	TV	379.356,94	387,70	378.969,24	0,00
2050840620	PREGANZIOL	TV	1.678.180,83	1.153,72	1.677.027,11	0,00
2050840630	QUINTO DI TREVISO	TV	845.903,70	741,17	845.162,54	0,00
2050840640	REFRONTOLO	TV	125.398,98	181,90	125.217,08	0,00
2050840650	RESANA	TV	485.148,46	664,91	484.483,55	0,00
2050840660	REVINE LAGO	TV	270.218,22	276,69	269.941,53	0,00
2050840670	RIESE PIO X	TV	507.707,72	752,07	506.955,65	0,00
2050840680	RONCADE	TV	1.579.772,89	1.323,10	1.578.449,79	0,00
2050840690	SALGAREDA	TV	747.205,06	401,48	746.803,58	0,00
2050840700	SAN BIAGIO DI CALLALTA	TV	939.391,11	1.111,14	938.279,97	0,00
2050840710	SAN FIOR	TV	304.171,65	511,54	303.660,11	0,00
2050840720	SAN PIETRO DI FELETTO	TV	505.108,91	445,95	504.662,96	0,00
2050840730	SAN POLO DI PIAVE	TV	400.287,38	386,66	399.900,72	0,00
2050840740	SANTA LUCIA DI PIAVE	TV	652.346,58	661,36	651.685,22	0,00
2050840750	SAN VENDEMIANO	TV	521.223,71	825,01	520.398,70	0,00
2050840760	SAN ZENONE DEGLI EZZELINI	TV	441.243,54	544,05	440.699,49	0,00
2050840770	SARMEDE	TV	429.028,17	291,06	428.737,11	0,00
2050840780	SEGUSINO	TV	224.222,96	230,47	223.992,49	0,00
2050840790	SERNAGLIA DELLA BATTAGLIA	TV	444.112,38	539,31	443.573,07	0,00
2050840800	SILEA	TV	745.452,81	971,82	744.480,99	0,00
2050840810	SPRESIANO	TV	803.922,59	810,47	803.112,12	0,00
2050840820	SUSEGANA	TV	731.440,01	1.076,67	730.363,34	0,00
2050840830	TARZO	TV	520.844,62	435,97	520.408,64	0,00
2050840840	TREVIGNANO	TV	1.020.933,90	808,00	1.020.125,90	0,00
2050840850	TREVISO	TV	3.011.206,96	8.690,61	3.002.516,35	0,00
2050840860	VALDOBBIADENE	TV	760.184,20	955,12	759.229,08	0,00
2050840870	VAZZOLA	TV	273.319,29	494,40	272.824,89	0,00
2050840880	VEDELAGO	TV	1.984.508,54	1.262,96	1.983.245,58	0,00
2050840890	VIDOR	TV	505.730,03	384,27	505.345,76	0,00
2050840900	VILLORBA	TV	655.572,07	1.627,77	653.944,30	0,00
2050840910	VITTORIO VENETO	TV	2.238.089,15	2.702,94	2.235.386,21	0,00
2050840920	VOLPAGO DEL MONTELLO	TV	995.241,39	740,28	994.501,11	0,00
2050840930	ZENSON DI PIAVE	TV	249.486,21	199,79	249.286,41	0,00
2050840940	ZERO BRANCO	TV	900.567,18	711,49	899.855,69	0,00
2050870010	ANNONE VENETO	VE	618.087,11	401,62	617.685,49	0,00
2050870020	CAMPAGNA LUPIA	VE	851.967,08	493,73	851.473,35	0,00
2050870030	CAMPOLONGO MAGGIORE	VE	1.351.034,91	676,33	1.350.358,58	0,00
2050870040	CAMPONOGARA	VE	1.318.215,43	757,39	1.317.458,04	0,00
2050870050	CAORLE	VE	-2.011.687,64	2.282,09	0,00	-2.013.969,72
2050870051	CAVALLINO-TREPORTI	VE	1.906.282,88	2.059,42	1.904.223,46	0,00
2050870060	CAVARZERE	VE	2.260.073,48	1.248,26	2.258.825,22	0,00
2050870070	CEGGIA	VE	567.039,97	433,61	566.606,36	0,00
2050870080	CHIOGGIA	VE	6.879.787,30	5.328,33	6.874.458,97	0,00
2050870090	CINTO CAOMAGGIORE	VE	543.454,30	318,16	543.136,14	0,00
2050870100	CONA	VE	414.238,29	312,81	413.925,48	0,00
2050870110	CONCORDIA SAGITTARIA	VE	1.356.158,11	752,90	1.355.405,21	0,00
2050870120	DOLO	VE	1.208.224,16	1.155,46	1.207.068,70	0,00
2050870130	ERACLEA	VE	1.722.807,28	1.380,38	1.721.426,89	0,00
2050870140	FIESSO D'ARTICO	VE	797.438,81	595,47	796.843,34	0,00
2050870150	FOSSALTA DI PIAVE	VE	470.180,68	404,89	469.775,79	0,00



COD. ENTE	COMUNE	PROV.	F.S.C. 2022 COMPLESSIVO già riportato in Allegato 3 colonna 7	Accantonamento 2022 di 5,923 mln. Art. 7 D.P.C.M.	F.S.C. 2022 al netto dell'accantonamento (importo assegnato)	F.S.C. 2022 al netto dell'accantonamento (ulteriore prelievo)
			1	2	3 = (1-2)	4 = (1-2)
2050870160	FOSSALTA DI PORTOGRUARO	VE	703.116,96	571,66	702.545,29	0,00
2050870170	FOSSO'	VE	834.006,07	556,34	833.449,73	0,00
2050870180	GRUARO	VE	482.138,24	351,31	481.786,93	0,00
2050870190	IESOLO	VE	-1.675.889,23	4.251,02	0,00	-1.680.140,25
2050870200	MARCON	VE	1.911.453,42	1.356,96	1.910.096,46	0,00
2050870210	MARTELLAGO	VE	3.063.246,22	1.571,75	3.061.674,47	0,00
2050870220	MEOLO	VE	758.800,34	455,49	758.344,85	0,00
2050870230	MIRA	VE	5.405.144,06	2.879,36	5.402.264,69	0,00
2050870240	MIRANO	VE	3.732.425,09	2.473,77	3.729.951,32	0,00
2050870250	MUSILE DI PIAVE	VE	1.561.342,11	918,83	1.560.423,28	0,00
2050870260	NOALE	VE	1.869.030,05	1.251,76	1.867.778,29	0,00
2050870270	NOVENTA DI PIAVE	VE	464.317,72	596,45	463.721,26	0,00
2050870280	PIANIGA	VE	1.014.728,56	699,56	1.014.029,00	0,00
2050870290	PORTOGRUARO	VE	2.399.292,25	2.235,93	2.397.056,31	0,00
2050870300	PRAMAGGIORE	VE	677.213,68	438,94	676.774,75	0,00
2050870310	QUARTO D'ALTINO	VE	1.162.272,09	731,49	1.161.540,60	0,00
2050870320	SALZANO	VE	1.705.074,77	1.020,78	1.704.053,99	0,00
2050870330	SAN DONA' DI PIAVE	VE	4.821.812,46	3.281,14	4.818.531,32	0,00
2050870340	SAN MICHELE AL TAGLIAMENTO	VE	-2.891.450,62	2.333,79	0,00	-2.893.784,40
2050870350	SANTA MARIA DI SALA	VE	1.756.576,02	1.135,23	1.755.440,79	0,00
2050870360	SAN STINO DI LIVENZA	VE	1.620.771,34	1.032,80	1.619.738,54	0,00
2050870370	SCORZE'	VE	1.902.883,56	1.348,76	1.901.534,81	0,00
2050870380	SPINEA	VE	3.887.192,84	1.932,12	3.885.260,73	0,00
2050870390	STRA	VE	761.764,47	529,60	761.234,88	0,00
2050870400	TEGLIO VENETO	VE	437.257,08	222,91	437.034,16	0,00
2050870410	TORRE DI MOSTO	VE	643.194,19	456,68	642.737,52	0,00
2050870420	VENEZIA	VE	34.936.564,36	31.213,78	34.905.350,57	0,00
2050870430	VIGONOVO	VE	1.097.560,67	606,24	1.096.954,42	0,00
2050890010	AFFI	VR	130.467,76	408,68	130.059,08	0,00
2050890020	ALBAREDO D'ADIGE	VR	498.048,53	382,42	497.666,10	0,00
2050890030	ANGIARI	VR	357.820,04	273,41	357.546,62	0,00
2050890040	ARCOLE	VR	643.234,76	466,77	642.767,99	0,00
2050890050	BADIA CALAVENA	VR	392.103,00	285,44	391.817,56	0,00
2050890060	BARDOLINO	VR	-1.154.817,92	1.102,54	0,00	-1.155.920,46
2050890070	BELFIORE	VR	341.001,91	349,75	340.652,16	0,00
2050890080	BEVILACQUA	VR	301.127,26	187,10	300.940,16	0,00
2050890090	BONAVIGO	VR	393.648,26	253,83	393.394,43	0,00
2050890100	BOSCHI SANT'ANNA	VR	278.937,53	160,30	278.777,23	0,00
2050890110	BOSCO CHIESANUOVA	VR	-579.806,09	517,66	0,00	-580.323,75
2050890120	BOVOLONE	VR	2.095.072,76	1.345,54	2.093.727,22	0,00
2050890130	BRENTINO BELLUNO	VR	261.570,55	164,18	261.406,37	0,00
2050890140	BRENZONE SUL GARDA	VR	-177.483,03	490,94	0,00	-177.973,97
2050890150	BUSSOLENGO	VR	1.397.920,53	1.748,62	1.396.171,91	0,00
2050890160	BUTTAPIETRA	VR	581.422,30	511,26	580.911,04	0,00
2050890170	CALDIERO	VR	647.287,19	576,52	646.710,67	0,00
2050890180	CAPRINO VERONESE	VR	149.531,17	652,58	148.878,59	0,00
2050890190	CASALEONE	VR	843.389,58	563,68	842.825,90	0,00
2050890200	CASTAGNARO	VR	621.119,00	432,19	620.686,81	0,00
2050890210	CASTEL D'AZZANO	VR	881.686,50	842,10	880.844,40	0,00
2050890220	CASTELNUOVO DEL GARDA	VR	655.376,81	1.200,52	654.176,29	0,00
2050890230	CAVAION VERONESE	VR	20.498,16	568,65	19.929,51	0,00
2050890240	CAZZANO DI TRAMIGNA	VR	207.822,08	149,07	207.673,02	0,00
2050890250	CEREA	VR	1.204.731,97	1.569,37	1.203.162,60	0,00
2050890260	CERRO VERONESE	VR	91.830,28	236,30	91.593,99	0,00
2050890270	COLOGNA VENETA	VR	873.015,92	864,68	872.151,24	0,00
2050890280	COLOGNOLA AI COLLI	VR	664.901,51	697,48	664.204,03	0,00
2050890290	CONCAMARISE	VR	181.552,21	132,47	181.419,74	0,00



COD. ENTE	COMUNE	PROV.	F.S.C. 2022 COMPLESSIVO già riportato in Allegato 3 colonna 7	Accantonamento 2022 di 5,923 mln. Art. 7 D.P.C.M.	F.S.C. 2022 al netto dell'accantonamento (importo assegnato)	F.S.C. 2022 al netto dell'accantonamento (ulteriore prelievo)
			1	2	3 = (1-2)	4 = (1-2)
2050890300	COSTERMANO	VR	112.289,38	519,20	111.770,18	0,00
2050890310	DOLCE'	VR	1.004.177,65	641,83	1.003.535,82	0,00
2050890320	ERBE'	VR	270.351,19	212,48	270.138,71	0,00
2050890330	ERBEZZO	VR	87.646,13	116,83	87.529,30	0,00
2050890340	FERRARA DI MONTE BALDO	VR	-73.050,24	68,16	0,00	-73.118,40
2050890350	FUMANE	VR	558.670,25	400,66	558.269,59	0,00
2050890360	GARDA	VR	-886.116,07	870,53	0,00	-886.986,59
2050890370	GAZZO VERONESE	VR	441.156,69	536,94	440.619,75	0,00
2050890380	GREZZANA	VR	801.902,84	939,28	800.963,56	0,00
2050890390	ILLASI	VR	553.128,46	440,86	552.687,59	0,00
2050890400	ISOLA DELLA SCALA	VR	1.436.678,64	1.170,74	1.435.507,90	0,00
2050890410	ISOLA RIZZA	VR	395.258,43	375,99	394.882,44	0,00
2050890420	LAVAGNO	VR	412.483,91	662,70	411.821,21	0,00
2050890430	LAZISE	VR	-720.481,65	898,12	0,00	-721.379,77
2050890440	LEGNAGO	VR	2.363.290,97	2.452,74	2.360.838,22	0,00
2050890450	MALCESINE	VR	-431.150,83	623,27	0,00	-431.774,10
2050890460	MARANO DI VALPOLICELLA	VR	399.692,44	299,02	399.393,43	0,00
2050890470	MEZZANE DI SOTTO	VR	294.166,08	203,61	293.962,47	0,00
2050890480	MINERBE	VR	749.948,77	536,58	749.412,19	0,00
2050890490	MONTECCHIA DI CROSARA	VR	638.069,40	390,30	637.679,10	0,00
2050890500	MONTEFORTE D'ALPONE	VR	971.317,88	595,40	970.722,48	0,00
2050890510	MOZZECANE	VR	438.254,47	558,43	437.696,04	0,00
2050890520	NEGRAR	VR	1.152.486,79	1.272,21	1.151.214,58	0,00
2050890530	NOGARA	VR	672.744,66	784,48	671.960,17	0,00
2050890540	NOGAROLE ROCCA	VR	189.395,14	604,44	188.790,69	0,00
2050890550	OPPEANO	VR	810.043,41	1.021,61	809.021,80	0,00
2050890551	PALU'	VR	204.345,90	144,66	204.201,24	0,00
2050890560	PASTRENGO	VR	237.615,31	354,06	237.261,25	0,00
2050890570	PESCANTINA	VR	1.649.558,04	1.050,99	1.648.507,05	0,00
2050890580	PESCHIERA DEL GARDA	VR	-2.028.544,55	1.098,90	0,00	-2.029.643,45
2050890590	POVEGLIANO VERONESE	VR	350.887,91	446,88	350.441,03	0,00
2050890600	PRESSANA	VR	335.027,53	241,23	334.786,30	0,00
2050890610	RIVOLI VERONESE	VR	277.157,16	394,51	276.762,66	0,00
2050890620	RONCA'	VR	492.266,81	313,83	491.952,97	0,00
2050890630	RONCO ALL'ADIGE	VR	877.831,21	527,71	877.303,50	0,00
2050890640	ROVERCHIARA	VR	522.490,56	363,50	522.127,05	0,00
2050890650	ROVEREDO DI GUA'	VR	229.768,23	162,91	229.605,32	0,00
2050890660	ROVERE' VERONESE	VR	325.531,47	257,65	325.273,81	0,00
2050890670	SALIZOLE	VR	448.962,12	397,93	448.564,20	0,00
2050890680	SAN BONIFACIO	VR	1.793.063,51	1.640,23	1.791.423,28	0,00
2050890690	SAN GIOVANNI ILARIONE	VR	679.946,00	370,50	679.575,50	0,00
2050890700	SAN GIOVANNI LUPATOTO	VR	1.679.777,19	2.111,89	1.677.665,30	0,00
2050890710	SANGUINETTO	VR	608.890,38	449,56	608.440,83	0,00
2050890720	SAN MARTINO BUON ALBERGO	VR	1.304.179,18	1.726,73	1.302.452,44	0,00
2050890730	SAN MAURO DI SALINE	VR	92.252,77	71,68	92.181,09	0,00
2050890740	SAN PIETRO DI MORUBIO	VR	347.548,23	345,51	347.202,72	0,00
2050890750	SAN PIETRO IN CARIANO	VR	983.895,86	1.098,96	982.796,90	0,00
2050890760	SANT'AMBROGIO DI VALPOLICE	VR	337.613,24	876,05	336.737,19	0,00
2050890770	SANT'ANNA D'ALFAEDO	VR	437.338,05	333,24	437.004,81	0,00
2050890780	SAN ZENO DI MONTAGNA	VR	-316.326,59	233,31	0,00	-316.559,90
2050890790	SELVA DI PROGNO	VR	145.345,87	123,54	145.222,33	0,00
2050890800	SOAVE	VR	674.794,59	629,12	674.165,47	0,00
2050890810	SOMMACAMPAGNA	VR	841.581,16	905,29	840.675,87	0,00
2050890820	SONA	VR	1.132.365,73	1.255,35	1.131.110,38	0,00
2050890830	SORGA'	VR	377.495,61	338,24	377.157,36	0,00
2050890840	TERRAZZO	VR	403.363,07	249,63	403.113,44	0,00
2050890850	TORRI DEL BENACO	VR	-1.005.737,31	866,23	0,00	-1.006.603,54




COD. ENTE	COMUNE	PROV.	F.S.C. 2022 COMPLESSIVO già riportato in Allegato 3 colonna 7	Accantonamento 2022 di 5,923 mln. Art. 7 D.P.C.M.	F.S.C. 2022 al netto dell'accantonamento (importo assegnato)	F.S.C. 2022 al netto dell'accantonamento (ulteriore prelievo)
			1	2	3 = (1-2)	4 = (1-2)
2050890860	TREGNAGO	VR	604.665,74	460,82	604.204,92	0,00
2050890870	TREVENZUOLO	VR	507.371,34	549,46	506.821,89	0,00
2050890880	VALEGGIO SUL MINCIO	VR	988.676,14	1.023,57	987.652,57	0,00
2050890890	VELO VERONESE	VR	141.340,26	123,14	141.217,13	0,00
2050890900	VERONA	VR	32.479.025,53	34.451,16	32.444.574,37	0,00
2050890910	VERONELLA	VR	695.212,83	514,24	694.698,59	0,00
2050890920	VESTENANOVA	VR	485.734,03	299,27	485.434,76	0,00
2050890930	VIGASIO	VR	684.670,92	770,06	683.900,86	0,00
2050890940	VILLA BARTOLOMEA	VR	723.491,19	482,82	723.008,37	0,00
2050890950	VILLAFRANCA DI VERONA	VR	2.120.688,82	2.943,09	2.117.745,73	0,00
2050890960	ZEVIO	VR	956.239,99	1.221,61	955.018,39	0,00
2050890970	ZIMELLA	VR	905.564,90	519,13	905.045,77	0,00
2050900010	AGUGLIARO	VI	195.320,77	165,69	195.155,07	0,00
2050900020	ALBETTONE	VI	268.482,84	240,68	268.242,15	0,00
2050900030	ALONTE	VI	336.748,81	250,66	336.498,15	0,00
2050900040	ALTAVILLA VICENTINA	VI	943.540,88	993,14	942.547,75	0,00
2050900050	ALTISSIMO	VI	373.147,03	222,45	372.924,58	0,00
2050900060	ARCUGNANO	VI	905.092,02	652,33	904.439,68	0,00
2050900070	ARSIERO	VI	331.352,74	376,77	330.975,97	0,00
2050900080	ARZIGNANO	VI	607.477,40	2.318,27	605.159,14	0,00
2050900090	ASIAGO	VI	-1.179.647,29	856,40	0,00	-1.180.503,69
2050900100	ASIGLIANO VENETO	VI	168.871,80	144,05	168.727,75	0,00
2050900112	BARBARANO MOSSANO	VI	844.860,71	648,70	844.212,01	0,00
2050900120	BASSANO DEL GRAPPA	VI	1.975.412,16	4.443,78	1.970.968,38	0,00
2050900130	BOLZANO VICENTINO	VI	738.358,54	613,22	737.745,32	0,00
2050900140	BREGANZE	VI	651.445,80	666,94	650.778,85	0,00
2050900150	BRENDOLA	VI	522.522,18	631,29	521.890,88	0,00
2050900160	BRESSANVIDO	VI	431.550,91	317,17	431.233,75	0,00
2050900170	BROGLIANO	VI	584.199,25	354,51	583.844,74	0,00
2050900180	CALDOGNO	VI	905.773,30	934,18	904.839,12	0,00
2050900190	CALTRANO	VI	389.965,38	246,26	389.719,13	0,00
2050900200	CALVENE	VI	231.600,51	151,47	231.449,04	0,00
2050900210	CAMISANO VICENTINO	VI	473.447,08	857,16	472.589,93	0,00
2050900220	CAMPIGLIA DEI BERICI	VI	291.659,87	229,24	291.430,63	0,00
2050900240	CARRE'	VI	428.623,80	423,75	428.200,05	0,00
2050900250	CARTIGLIANO	VI	552.654,09	457,18	552.196,91	0,00
2050900260	CASSOLA	VI	928.518,23	1.357,01	927.161,22	0,00
2050900270	CASTEGNERO	VI	434.535,17	332,96	434.202,21	0,00
2050900280	CASTELGOMBERTO	VI	563.746,68	597,87	563.148,82	0,00
2050900290	CHIAMPO	VI	993.534,85	1.092,22	992.442,62	0,00
2050900300	CHIUPPANO	VI	397.237,16	320,13	396.917,03	0,00
2050900320	COGOLLO DEL CENGIO	VI	517.560,64	377,94	517.182,70	0,00
2050900325	COLCERESA	VI	774.701,21	709,50	773.991,71	0,00
2050900340	CORNEDO VICENTINO	VI	1.021.714,55	978,12	1.020.736,43	0,00
2050900350	COSTABISSARA	VI	686.126,36	696,32	685.430,04	0,00
2050900360	CREAZZO	VI	903.272,11	939,94	902.332,17	0,00
2050900370	CRESPADORO	VI	189.234,59	152,24	189.082,35	0,00
2050900380	DUEVILLE	VI	1.003.841,40	1.175,74	1.002.665,66	0,00
2050900390	ENEGO	VI	-90.993,32	221,44	0,00	-91.214,76
2050900400	FARA VICENTINO	VI	412.397,50	368,36	412.029,14	0,00
2050900410	FOZA	VI	143.729,36	115,59	143.613,77	0,00
2050900420	GALLIO	VI	-1.012.702,43	504,98	0,00	-1.013.207,42
2050900430	GAMBELLARA	VI	549.982,70	463,92	549.518,78	0,00
2050900440	GAMBUGLIANO	VI	162.697,09	111,47	162.585,62	0,00
2050900460	GRISIGNANO DI ZOCCO	VI	475.054,87	474,24	474.580,63	0,00
2050900470	GRUMOLO DELLE ABBADESSE	VI	429.877,24	465,81	429.411,43	0,00
2050900480	ISOLA VICENTINA	VI	974.210,20	778,30	973.431,90	0,00




COD. ENTE	COMUNE	PROV.	F.S.C. 2022 COMPLESSIVO già riportato in Allegato 3 colonna 7	Accantonamento 2022 di 5,923 mln. Art. 7 D.P.C.M.	F.S.C. 2022 al netto dell'accantonamento (importo assegnato)	F.S.C. 2022 al netto dell'accantonamento (ulteriore prelievo)
			1	2	3 = (1-2)	4 = (1-2)
2050900490	LAGHI	VI	35.482,99	41,64	35.441,36	0,00
2050900500	LASTEBASSE	VI	71.431,69	45,57	71.386,12	0,00
2050900510	LONGARE	VI	619.816,62	433,20	619.383,41	0,00
2050900520	LONIGO	VI	1.361.128,91	1.329,77	1.359.799,14	0,00
2050900530	LUGO DI VICENZA	VI	621.768,78	358,45	621.410,33	0,00
2050900541	LUSIANA CONCO	VI	142.632,37	551,23	142.081,14	0,00
2050900550	MALO	VI	1.249.827,23	1.151,14	1.248.676,09	0,00
2050900560	MARANO VICENTINO	VI	1.118.150,11	722,86	1.117.427,25	0,00
2050900570	MAROSTICA	VI	535.867,56	1.469,81	534.397,75	0,00
2050900600	MONTEBELLO VICENTINO	VI	577.269,33	657,90	576.611,43	0,00
2050900610	MONTECCHIO MAGGIORE	VI	1.587.644,63	2.348,58	1.585.296,05	0,00
2050900620	MONTECCHIO PRECALCINO	VI	635.787,34	579,03	635.208,31	0,00
2050900630	MONTE DI MALO	VI	395.078,74	279,97	394.798,77	0,00
2050900640	MONTEGALDA	VI	453.889,33	423,42	453.465,91	0,00
2050900650	MONTEGALDELLA	VI	275.999,51	179,72	275.819,79	0,00
2050900660	MONTEVIALE	VI	305.822,06	258,72	305.563,33	0,00
2050900670	MONTICELLO CONTE OTTO	VI	868.274,69	764,56	867.510,13	0,00
2050900680	MONTORSO VICENTINO	VI	400.016,54	339,34	399.677,19	0,00
2050900700	MUSSOLENTE	VI	368.522,08	681,79	367.840,28	0,00
2050900710	NANTO	VI	423.103,36	282,33	422.821,03	0,00
2050900720	NOGAROLE VICENTINO	VI	194.416,34	132,72	194.283,62	0,00
2050900730	NOVE	VI	463.552,00	489,21	463.062,79	0,00
2050900740	NOVENTA VICENTINA	VI	744.454,78	639,51	743.815,27	0,00
2050900750	ORGIANO	VI	464.925,16	298,50	464.626,66	0,00
2050900760	PEDEMONTE	VI	197.014,34	102,64	196.911,70	0,00
2050900770	PIANEZZE	VI	286.789,91	305,09	286.484,82	0,00
2050900780	PIOVENE ROCCHETTE	VI	793.009,61	636,90	792.372,72	0,00
2050900790	POIANA MAGGIORE	VI	551.294,76	424,05	550.870,72	0,00
2050900800	POSINA	VI	59.635,72	102,19	59.533,53	0,00
2050900810	POVE DEL GRAPPA	VI	396.718,05	363,72	396.354,34	0,00
2050900820	POZZOLEONE	VI	319.641,77	326,12	319.315,65	0,00
2050900830	QUINTO VICENTINO	VI	352.106,62	491,10	351.615,52	0,00
2050900840	RECOARO TERME	VI	816.925,12	715,23	816.209,90	0,00
2050900850	ROANA	VI	-1.593.959,21	803,82	0,00	-1.594.763,03
2050900860	ROMANO D'EZZELINO	VI	1.543.587,40	1.281,11	1.542.306,29	0,00
2050900870	ROSA'	VI	1.382.842,66	1.271,60	1.381.571,05	0,00
2050900880	ROSSANO VENETO	VI	301.426,39	724,08	300.702,32	0,00
2050900890	ROTZO	VI	60.995,71	93,25	60.902,46	0,00
2050900900	SALCEDO	VI	200.277,27	135,22	200.142,04	0,00
2050900910	SANDRIGO	VI	227.701,64	628,67	227.072,96	0,00
2050900940	SAN PIETRO MUSSOLINO	VI	253.931,26	202,54	253.728,72	0,00
2050900950	SANTORSO	VI	399.027,42	418,28	398.609,14	0,00
2050900960	SAN VITO DI LEGUZZANO	VI	581.359,62	406,74	580.952,88	0,00
2050900970	SARCEDO	VI	413.174,67	471,35	412.703,32	0,00
2050900980	SAREGO	VI	720.946,94	541,57	720.405,38	0,00
2050900990	SCHIAVON	VI	272.875,13	311,89	272.563,23	0,00
2050901000	SCHIO	VI	4.014.337,47	4.169,74	4.010.167,73	0,00
2050901010	SOLAGNA	VI	219.064,74	220,29	218.844,45	0,00
2050901020	SOSSANO	VI	553.131,48	433,21	552.698,27	0,00
2050901030	SOVIZZO	VI	556.021,18	564,03	555.457,16	0,00
2050901040	TEZZE SUL BRENTA	VI	610.051,54	1.049,35	609.002,19	0,00
2050901050	THIENE	VI	1.425.692,62	2.479,17	1.423.213,45	0,00
2050901060	TONEZZA DEL CIMONE	VI	-297.691,47	175,18	0,00	-297.866,64
2050901070	TORREBELVICINO	VI	788.720,62	445,63	788.274,99	0,00
2050901080	TORRI DI QUARTESOLO	VI	907.146,42	1.059,50	906.086,91	0,00
2050901100	TRISSINO	VI	670.145,74	756,43	669.389,31	0,00
2050901105	VAL LIONA	VI	564.638,82	354,51	564.284,31	0,00



COD. ENTE	COMUNE	PROV.	F.S.C. 2022 COMPLESSIVO già riportato in Allegato 3 colonna 7	Accantonamento 2022 di 5,923 mln. Art. 7 D.P.C.M.	F.S.C. 2022 al netto dell'accantonamento (importo assegnato)	F.S.C. 2022 al netto dell'accantonamento (ulteriore prelievo)
			1	2	3 = (1-2)	4 = (1-2)
2050901108	VALBRENTA	VI	822.181,51	603,51	821.578,00	0,00
2050901110	VALDAGNO	VI	2.479.786,41	2.194,19	2.477.592,22	0,00
2050901120	VALDASTICO	VI	289.211,51	180,52	289.030,99	0,00
2050901130	VALLI DEL PASUBIO	VI	444.053,30	361,47	443.691,83	0,00
2050901150	VELO D'ASTICO	VI	434.318,34	322,55	433.995,79	0,00
2050901160	VICENZA	VI	12.309.943,99	13.725,99	12.296.218,00	0,00
2050901170	VILLAGA	VI	346.412,59	250,21	346.162,38	0,00
2050901180	VILLAVERLA	VI	532.570,57	486,87	532.083,70	0,00
2050901190	ZANE'	VI	282.251,76	582,77	281.668,99	0,00
2050901200	ZERMEGHEDO	VI	215.341,65	179,22	215.162,43	0,00
2050901210	ZOVENCEDO	VI	182.533,15	106,97	182.426,17	0,00
2050901220	ZUGLIANO	VI	511.491,04	537,42	510.953,63	0,00
2080130005	ALTO RENO TERME	BO	596.078,66	915,34	595.163,31	0,00
2080130010	ANZOLA DELL'EMILIA	BO	873.655,44	1.175,76	872.479,68	0,00
2080130020	ARGELATO	BO	1.247.384,40	1.437,45	1.245.946,95	0,00
2080130030	BARICELLA	BO	687.912,11	470,02	687.442,09	0,00
2080130050	BENTIVOGLIO	BO	756.594,43	938,68	755.655,75	0,00
2080130060	BOLOGNA	BO	51.886.779,88	58.416,10	51.828.363,79	0,00
2080130070	BORGO TOSSIGNANO	BO	558.304,71	364,71	557.939,99	0,00
2080130080	BUDRIO	BO	1.321.901,61	1.603,17	1.320.298,44	0,00
2080130090	CALDERARA DI RENO	BO	976.896,90	1.904,79	974.992,12	0,00
2080130100	CAMUGNANO	BO	281.545,94	432,55	281.113,38	0,00
2080130110	CASALECCHIO DI RENO	BO	4.090.796,13	3.795,15	4.087.000,97	0,00
2080130120	CASALFIUMANESE	BO	496.866,54	372,69	496.493,85	0,00
2080130130	CASTEL D'AIANO	BO	-89.750,63	288,72	0,00	-90.039,35
2080130140	CASTEL DEL RIO	BO	149.917,51	182,32	149.735,19	0,00
2080130150	CASTEL DI CASIO	BO	239.172,95	405,81	238.767,14	0,00
2080130160	CASTEL GUELFO DI BOLOGNA	BO	489.924,66	631,51	489.293,15	0,00
2080130170	CASTELLO D'ARGILE	BO	707.331,98	532,23	706.799,74	0,00
2080130190	CASTEL MAGGIORE	BO	1.840.393,35	1.952,10	1.838.441,25	0,00
2080130200	CASTEL SAN PIETRO TERME	BO	1.973.050,28	2.236,31	1.970.813,96	0,00
2080130210	CASTENASO	BO	1.074.958,99	1.447,06	1.073.511,93	0,00
2080130220	CASTIGLIONE DEI PEPOLI	BO	209.765,48	571,55	209.193,93	0,00
2080130240	CREVALCORE	BO	1.623.635,47	1.271,90	1.622.363,57	0,00
2080130250	DOZZA	BO	562.330,32	598,63	561.731,70	0,00
2080130260	FONTANELICE	BO	299.525,81	215,82	299.309,98	0,00
2080130270	GAGGIO MONTANO	BO	125.840,66	460,30	125.380,36	0,00
2080130280	GALLIERA	BO	689.658,60	396,77	689.261,84	0,00
2080130300	GRANAROLO DELL'EMILIA	BO	1.196.175,72	1.383,07	1.194.792,65	0,00
2080130310	GRIZZANA	BO	339.582,82	419,77	339.163,05	0,00
2080130320	IMOLA	BO	10.389.046,86	7.474,28	10.381.572,57	0,00
2080130330	LIZZANO IN BELVEDERE	BO	-481.799,38	433,12	0,00	-482.232,50
2080130340	LOIANO	BO	236.179,69	419,96	235.759,73	0,00
2080130350	MALALBERGO	BO	747.632,84	702,00	746.930,84	0,00
2080130360	MARZABOTTO	BO	705.280,76	526,20	704.754,57	0,00
2080130370	MEDICINA	BO	2.004.248,49	1.261,88	2.002.986,61	0,00
2080130380	MINERBIO	BO	814.163,80	791,62	813.372,18	0,00
2080130390	MOLINELLA	BO	1.568.428,87	1.196,91	1.567.231,96	0,00
2080130400	MONGHIDORO	BO	-88.707,74	447,60	0,00	-89.155,34
2080130410	MONTERENZIO	BO	736.621,73	507,37	736.114,36	0,00
2080130420	MONTE SAN PIETRO	BO	1.262.169,74	972,10	1.261.197,64	0,00
2080130440	MONZUNO	BO	463.352,99	562,17	462.790,82	0,00
2080130450	MORDANO	BO	537.358,23	421,95	536.936,27	0,00
2080130460	OZZANO DELL'EMILIA	BO	1.670.055,67	1.455,58	1.668.600,09	0,00
2080130470	PIANORO	BO	1.480.504,32	1.519,27	1.478.985,05	0,00
2080130480	PIEVE DI CENTO	BO	834.610,29	600,59	834.009,70	0,00
2080130500	SALA BOLOGNESE	BO	905.350,05	841,75	904.508,30	0,00



COD. ENTE	COMUNE	PROV.	F.S.C. 2022 COMPLESSIVO già riportato in Allegato 3 colonna 7	Accantonamento 2022 di 5,923 mln. Art. 7 D.P.C.M.	F.S.C. 2022 al netto dell'accantonamento (importo assegnato)	F.S.C. 2022 al netto dell'accantonamento (ulteriore prelievo)
			1	2	3 = (1-2)	4 = (1-2)
2080130510	SAN BENEDETTO VAL DI SAMBRO	BO	119.792,13	468,19	119.323,94	0,00
2080130520	SAN GIORGIO DI PIANO	BO	1.000.596,51	774,08	999.822,43	0,00
2080130530	SAN GIOVANNI IN PERSICETO	BO	4.352.892,58	2.655,15	4.350.237,43	0,00
2080130540	SAN LAZZARO DI SAVENA	BO	3.595.770,62	3.136,18	3.592.634,43	0,00
2080130550	SAN PIETRO IN CASALE	BO	1.351.354,81	1.031,70	1.350.323,11	0,00
2080130560	SANT'AGATA BOLOGNESE	BO	964.068,41	642,00	963.426,41	0,00
2080130570	SASSO MARCONI	BO	1.087.912,95	1.759,83	1.086.153,12	0,00
2080130585	VALSAMOGGIA	BO	2.027.252,41	3.019,53	2.024.232,88	0,00
2080130590	VERGATO	BO	252.797,96	677,75	252.120,21	0,00
2080130600	ZOLA PREDOSA	BO	1.760.774,98	2.050,27	1.758.724,72	0,00
2080290010	ARGENTA	FE	3.599.818,42	2.094,33	3.597.724,09	0,00
2080290030	BONDENO	FE	2.156.239,17	1.746,94	2.154.492,23	0,00
2080290040	CENTO	FE	4.020.492,10	3.168,60	4.017.323,50	0,00
2080290050	CODIGORO	FE	2.099.984,20	1.445,00	2.098.539,20	0,00
2080290060	COMACCHIO	FE	-6.649.886,70	4.153,71	0,00	-6.654.040,40
2080290070	COPPARO	FE	2.677.280,61	2.179,80	2.675.100,81	0,00
2080290080	FERRARA	FE	27.705.521,53	18.793,86	27.686.727,66	0,00
2080290085	FISCAGLIA	FE	1.561.779,38	1.204,23	1.560.575,15	0,00
2080290091	GORO	FE	1.028.804,77	503,77	1.028.300,99	0,00
2080290100	IOLANDA DI SAVOIA	FE	855.853,51	461,74	855.391,77	0,00
2080290110	LAGOSANTO	FE	865.465,82	520,32	864.945,50	0,00
2080290111	MASI TORELLO	FE	316.228,66	293,51	315.935,15	0,00
2080290130	MESOLA	FE	1.121.986,13	641,11	1.121.345,02	0,00
2080290150	OSTELLATO	FE	1.167.230,96	791,89	1.166.439,07	0,00
2080290160	POGGIO RENATICO	FE	1.076.289,60	738,85	1.075.550,75	0,00
2080290170	PORTOMAGGIORE	FE	2.100.438,85	1.292,34	2.099.146,51	0,00
2080290175	RIVA DEL PO	FE	1.496.005,35	971,35	1.495.034,01	0,00
2080290185	TERRE DEL RENO	FE	1.372.421,66	1.113,57	1.371.308,08	0,00
2080290195	TRESIGNANA	FE	1.563.400,85	872,59	1.562.528,25	0,00
2080290200	VIGARANO MAINARDA	FE	921.794,09	566,58	921.227,51	0,00
2080290210	VOGHIERA	FE	557.103,45	377,75	556.725,70	0,00
2080320010	BAGNO DI ROMAGNA	FC	796.174,63	568,83	795.605,80	0,00
2080320020	BERTINORO	FC	914.528,97	986,34	913.542,63	0,00
2080320030	BORGHI	FC	349.620,57	241,98	349.378,60	0,00
2080320040	CASTROCARO TERME E TERRA TORNABUONI	FC	220.962,39	577,49	220.384,90	0,00
2080320060	CESENA	FC	15.560.198,75	11.626,25	15.548.572,51	0,00
2080320070	CESENATICO	FC	2.050.321,35	3.531,50	2.046.789,85	0,00
2080320080	CIVITELLA DI ROMAGNA	FC	680.306,73	404,44	679.902,29	0,00
2080320100	DOVADOLA	FC	235.543,75	204,37	235.339,39	0,00
2080320110	FORLI'	FC	17.626.914,59	13.979,96	17.612.934,63	0,00
2080320120	FORLIMPOPOLI	FC	1.369.748,98	1.148,19	1.368.600,79	0,00
2080320130	GALEATA	FC	343.908,22	310,15	343.598,07	0,00
2080320140	GAMBETTOLA	FC	996.474,94	806,17	995.668,77	0,00
2080320150	GATTEO	FC	681.875,93	887,64	680.988,29	0,00
2080320170	LONGIANO	FC	608.627,95	713,88	607.914,07	0,00
2080320180	MELDOLA	FC	1.353.916,26	1.034,75	1.352.881,51	0,00
2080320190	MERCATO SARACENO	FC	964.180,15	629,87	963.550,28	0,00
2080320210	MODIGLIANA	FC	623.476,82	491,83	622.985,00	0,00
2080320270	MONTIANO	FC	381.168,42	188,41	380.980,01	0,00
2080320300	PORTICO E SAN BENEDETTO	FC	135.315,57	129,64	135.185,93	0,00
2080320310	PREDAPPIO	FC	739.474,81	562,39	738.912,42	0,00
2080320320	PREMILCUORE	FC	116.816,14	143,70	116.672,45	0,00
2080320350	ROCCA SAN CASCIANO	FC	309.187,27	256,19	308.931,08	0,00
2080320360	RONCOFREDDO	FC	355.989,20	313,64	355.675,56	0,00
2080320400	SAN MAURO PASCOLI	FC	1.409.246,09	1.001,34	1.408.244,75	0,00
2080320420	SANTA SOFIA	FC	724.828,37	523,51	724.304,86	0,00
2080320430	SARSINA	FC	640.604,54	381,04	640.223,50	0,00



COD. ENTE	COMUNE	PROV.	F.S.C. 2022 COMPLESSIVO già riportato in Allegato 3 colonna 7	Accantonamento 2022 di 5,923 mln. Art. 7 D.P.C.M.	F.S.C. 2022 al netto dell'accantonamento (importo assegnato)	F.S.C. 2022 al netto dell'accantonamento (ulteriore prelievo)
			1	2	3 = (1-2)	4 = (1-2)
2080320440	SAVIGNANO SUL RUBICONE	FC	2.045.320,01	1.601,76	2.043.718,25	0,00
2080320450	SOGLIANO AL RUBICONE	FC	454.430,64	317,79	454.112,85	0,00
2080320480	TREDOZIO	FC	216.442,37	158,24	216.284,13	0,00
2080320490	VERGHERETO	FC	255.386,25	256,24	255.130,01	0,00
2080500010	BASTIGLIA	MO	776.564,68	471,25	776.093,43	0,00
2080500020	BOMPORTO	MO	1.296.023,04	871,64	1.295.151,40	0,00
2080500030	CAMPOGALLIANO	MO	1.732.847,59	1.223,92	1.731.623,67	0,00
2080500040	CAMPOSANTO	MO	700.217,83	427,18	699.790,65	0,00
2080500050	CARPI	MO	13.799.734,22	9.252,02	13.790.482,21	0,00
2080500060	CASTELFRANCO EMILIA	MO	4.198.588,22	2.923,02	4.195.665,20	0,00
2080500070	CASTELNUOVO RANGONE	MO	1.380.111,64	1.467,36	1.378.644,28	0,00
2080500080	CASTELVETRO DI MODENA	MO	1.453.986,75	1.380,64	1.452.606,11	0,00
2080500090	CAVEZZO	MO	1.341.616,28	826,03	1.340.790,25	0,00
2080500100	CONCORDIA SULLA SECCHIA	MO	1.682.174,17	1.014,61	1.681.159,56	0,00
2080500110	FANANO	MO	-525.117,97	463,12	0,00	-525.581,09
2080500120	FINALE EMILIA	MO	3.703.261,54	2.183,96	3.701.077,58	0,00
2080500130	FIORANO MODENESE	MO	3.425.573,80	3.234,54	3.422.339,26	0,00
2080500140	FIUMALBO	MO	-391.204,71	330,10	0,00	-391.534,80
2080500150	FORMIGINE	MO	4.695.918,52	3.242,14	4.692.676,38	0,00
2080500160	FRASSINORO	MO	146.577,35	344,17	146.233,18	0,00
2080500170	GUIGLIA	MO	247.143,53	550,21	246.593,31	0,00
2080500180	LAMA MOCOGNO	MO	-16.624,26	520,34	0,00	-17.144,60
2080500190	MARANELLO	MO	1.751.630,89	2.018,11	1.749.612,78	0,00
2080500200	MARANO SUL PANARO	MO	684.776,85	556,07	684.220,77	0,00
2080500210	MEDOLLA	MO	1.162.236,80	788,45	1.161.448,35	0,00
2080500220	MIRANDOLA	MO	4.914.515,20	3.339,88	4.911.175,32	0,00
2080500230	MODENA	MO	26.568.148,84	23.072,19	26.545.076,65	0,00
2080500240	MONTECRETO	MO	-119.482,61	203,82	0,00	-119.686,43
2080500250	MONTEFIORINO	MO	247.781,29	343,35	247.437,94	0,00
2080500260	MONTESE	MO	-176.947,14	439,57	0,00	-177.386,71
2080500270	NONANTOLA	MO	2.035.995,80	1.354,14	2.034.641,66	0,00
2080500280	NOVI DI MODENA	MO	2.057.325,00	1.204,65	2.056.120,35	0,00
2080500281	PALAGANO	MO	260.309,80	341,43	259.968,37	0,00
2080500290	PAVULLO NEL FRIGNANO	MO	1.041.865,00	1.850,78	1.040.014,22	0,00
2080500300	PIEVEPELAGO	MO	-296.945,97	392,50	0,00	-297.338,48
2080500310	POLINAGO	MO	180.200,84	267,79	179.933,05	0,00
2080500320	PRIGNANO SULLA SECCHIA	MO	679.428,40	551,52	678.876,88	0,00
2080500330	RAVARINO	MO	827.773,50	562,61	827.210,88	0,00
2080500340	RIOLUNATO	MO	65.302,45	182,76	65.119,69	0,00
2080500350	SAN CESARIO SUL PANARO	MO	968.337,39	840,41	967.496,98	0,00
2080500360	SAN FELICE SUL PANARO	MO	1.662.634,45	1.139,72	1.661.494,73	0,00
2080500370	SAN POSSIDONIO	MO	854.420,04	483,90	853.936,14	0,00
2080500380	SAN PROSPERO	MO	897.394,46	668,88	896.725,58	0,00
2080500390	SASSUOLO	MO	4.530.325,49	4.928,36	4.525.397,13	0,00
2080500400	SAVIGNANO SUL PANARO	MO	1.046.530,69	978,90	1.045.551,79	0,00
2080500410	SERRAMAZZONI	MO	-229.506,24	1.004,86	0,00	-230.511,10
2080500420	SESTOLA	MO	-564.677,69	567,99	0,00	-565.245,67
2080500430	SOLIERA	MO	2.835.003,57	1.780,79	2.833.222,78	0,00
2080500440	SPILAMBERTO	MO	1.490.335,83	1.277,74	1.489.058,09	0,00
2080500450	VIGNOLA	MO	2.871.539,84	2.732,05	2.868.807,78	0,00
2080500460	ZOCCA	MO	-281.686,49	645,81	0,00	-282.332,30
2080560010	ALBARETO	PR	342.744,46	313,00	342.431,46	0,00
2080560020	BARDI	PR	126.123,54	362,68	125.760,86	0,00
2080560030	BEDONIA	PR	339.220,16	565,15	338.655,01	0,00
2080560040	BERCETO	PR	-75.175,71	339,63	0,00	-75.515,34
2080560050	BORE	PR	56.111,11	172,69	55.938,41	0,00
2080560060	BORGO VAL DI TARO	PR	517.736,77	707,25	517.029,52	0,00







COD. ENTE	COMUNE	PROV.	F.S.C. 2022 COMPLESSIVO già riportato in Allegato 3 colonna 7	Accantonamento 2022 di 5,923 mln. Art. 7 D.P.C.M.	F.S.C. 2022 al netto dell'accantonamento (importo assegnato)	F.S.C. 2022 al netto dell'accantonamento (ulteriore prelievo)
			1	2	3 = (1-2)	4 = (1-2)
2080560070	BUSSETO	PR	488.283,46	755,37	487.528,08	0,00
2080560080	CALESTANO	PR	82.012,68	285,96	81.726,72	0,00
2080560090	COLLECCHIO	PR	1.002.848,92	1.425,33	1.001.423,59	0,00
2080560100	COLORNO	PR	496.000,51	714,57	495.285,94	0,00
2080560110	COMPIANO	PR	58.721,65	156,00	58.565,65	0,00
2080560120	CORNIGLIO	PR	65.589,64	372,12	65.217,53	0,00
2080560130	FELINO	PR	439.043,25	664,28	438.378,96	0,00
2080560140	FIDENZA	PR	2.303.035,15	2.964,30	2.300.070,85	0,00
2080560150	FONTANELLATO	PR	479.267,17	825,79	478.441,38	0,00
2080560160	FONTEVIVO	PR	599.974,54	817,55	599.156,99	0,00
2080560170	FORNOVO DI TARO	PR	360.521,92	554,03	359.967,88	0,00
2080560180	LANGHIRANO	PR	584.710,99	1.202,27	583.508,72	0,00
2080560190	LESIGNANO DE' BAGNI	PR	764.724,14	563,19	764.160,95	0,00
2080560200	MEDESANO	PR	742.563,85	976,45	741.587,40	0,00
2080560220	MONCHIO DELLE CORTI	PR	21.182,35	168,05	21.014,30	0,00
2080560230	MONTECHIARUGOLO	PR	679.800,91	990,10	678.810,82	0,00
2080560240	NEVIANO DEGLI ARDUINI	PR	359.170,46	491,10	358.679,36	0,00
2080560250	NOCETO	PR	938.419,46	1.194,51	937.224,95	0,00
2080560260	PALANZANO	PR	167.171,23	210,11	166.961,12	0,00
2080560270	PARMA	PR	26.999.177,14	21.731,75	26.977.445,38	0,00
2080560280	PELEGRINO PARMENSE	PR	248.637,22	231,22	248.406,01	0,00
2080560291	POLESINE ZIBELLO	PR	514.689,42	509,56	514.179,86	0,00
2080560300	ROCCABIANCA	PR	272.541,30	352,04	272.189,26	0,00
2080560310	SALA BAGANZA	PR	501.113,98	758,45	500.355,53	0,00
2080560320	SALSOMAGGIORE TERME	PR	2.973.586,02	2.760,52	2.970.825,50	0,00
2080560330	SAN SECONDO PARMENSE	PR	362.956,61	456,05	362.500,56	0,00
2080560345	SISSA TRECASALI	PR	670.293,45	835,87	669.457,58	0,00
2080560350	SOLIGNANO	PR	243.390,31	262,74	243.127,57	0,00
2080560360	SORAGNA	PR	327.695,92	574,99	327.120,93	0,00
2080560375	SORBOLO MEZZANI	PR	1.251.398,69	1.284,68	1.250.114,01	0,00
2080560380	TERENZO	PR	94.423,95	160,37	94.263,57	0,00
2080560390	TIZZANO VAL PARMA	PR	92.119,83	431,59	91.688,24	0,00
2080560400	TORNOLO	PR	194.234,19	247,04	193.987,15	0,00
2080560410	TORRILE	PR	651.551,73	795,13	650.756,60	0,00
2080560420	TRAVERSETOLO	PR	523.145,71	909,15	522.236,56	0,00
2080560440	VALMOZZOLA	PR	133.880,93	130,00	133.750,94	0,00
2080560450	VARANO DE' MELEGARI	PR	230.736,79	292,54	230.444,25	0,00
2080560460	VARSÌ	PR	176.153,25	236,86	175.916,39	0,00
2080610010	AGAZZANO	PC	164.339,08	285,66	164.053,41	0,00
2080610020	ALSENO	PC	191.405,76	408,48	190.997,27	0,00
2080610025	ALTA VAL TIDONE	PC	334.404,76	495,03	333.909,73	0,00
2080610030	BESENZONE	PC	15.373,94	97,15	15.276,79	0,00
2080610040	BETTOLA	PC	76.916,00	366,21	76.549,79	0,00
2080610050	BOBBIO	PC	-140.385,83	473,75	0,00	-140.859,58
2080610060	BORGONOVO VAL TIDONE	PC	387.286,10	549,57	386.736,54	0,00
2080610070	CADEO	PC	235.637,60	457,46	235.180,15	0,00
2080610080	CALENDASCO	PC	280.142,31	329,39	279.812,92	0,00
2080610100	CAORSO	PC	398.841,66	594,10	398.247,56	0,00
2080610110	CARPANETO PIACENTINO	PC	56.740,97	608,36	56.132,62	0,00
2080610120	CASTELL'ARQUATO	PC	146.397,14	432,55	145.964,59	0,00
2080610130	CASTEL SAN GIOVANNI	PC	936.256,59	1.267,38	934.989,21	0,00
2080610140	CASTELVETRO PIACENTINO	PC	280.106,57	457,91	279.648,66	0,00
2080610150	CERIGNALE	PC	55.271,95	50,31	55.221,64	0,00
2080610160	COLI	PC	81.187,11	143,35	81.043,76	0,00
2080610170	CORTE BRUGNATELLA	PC	89.404,04	113,51	89.290,53	0,00
2080610180	CORTEMAGGIORE	PC	255.847,21	420,65	255.426,56	0,00
2080610190	FARINI D'OLMO	PC	55.211,09	242,52	54.968,57	0,00




COD. ENTE	COMUNE	PROV.	F.S.C. 2022 COMPLESSIVO già riportato in Allegato 3 colonna 7	Accantonamento 2022 di 5,923 mln. Art. 7 D.P.C.M.	F.S.C. 2022 al netto dell'accantonamento (importo assegnato)	F.S.C. 2022 al netto dell'accantonamento (ulteriore prelievo)
			1	2	3 = (1-2)	4 = (1-2)
2080610200	FERRIERE	PC	-67.954,15	255,93	0,00	-68.210,08
2080610210	FIORENZUOLA D'ARDA	PC	709.298,66	1.288,34	708.010,32	0,00
2080610220	GAZZOLA	PC	-242.903,73	237,10	0,00	-243.140,83
2080610230	GOSSOLENGO	PC	254.604,40	367,54	254.236,86	0,00
2080610240	GRAGNANO TREBBIENSE	PC	13.939,80	367,68	13.572,12	0,00
2080610250	GROPPARELLO	PC	62.114,22	289,67	61.824,56	0,00
2080610260	LUGAGNANO VAL D'ARDA	PC	236.264,68	367,89	235.896,79	0,00
2080610270	MONTICELLI D'ONGINA	PC	122.487,97	423,45	122.064,52	0,00
2080610280	MORFASSO	PC	166.279,15	200,23	166.078,92	0,00
2080610300	OTTONE	PC	-10.867,63	105,40	0,00	-10.973,03
2080610320	PIACENZA	PC	13.509.855,29	12.333,12	13.497.522,18	0,00
2080610330	PIANELLO VAL TIDONE	PC	82.302,59	244,83	82.057,77	0,00
2080610340	PIOZZANO	PC	108.212,75	108,59	108.104,17	0,00
2080610350	PODENZANO	PC	307.152,20	765,91	306.386,29	0,00
2080610360	PONTE DELL'OLIO	PC	-8.219,37	453,62	0,00	-8.672,99
2080610370	PONTENURE	PC	312.950,69	547,74	312.402,95	0,00
2080610380	RIVERGARO	PC	-471.438,80	594,19	0,00	-472.032,99
2080610390	ROTOFRENO	PC	902.591,76	898,22	901.693,54	0,00
2080610400	SAN GIORGIO PIACENTINO	PC	214.938,42	423,15	214.515,27	0,00
2080610410	SAN PIETRO IN CERRO	PC	43.981,45	100,63	43.880,82	0,00
2080610420	SARMATO	PC	219.208,02	307,48	218.900,55	0,00
2080610430	TRAVO	PC	-281.360,64	236,55	0,00	-281.597,19
2080610440	VERNASCA	PC	249.616,51	280,77	249.335,74	0,00
2080610450	VIGOLZONE	PC	58.556,06	430,07	58.125,99	0,00
2080610460	VILLANOVA SULL'ARDA	PC	187.432,42	247,22	187.185,20	0,00
2080610470	ZERBA	PC	-11.987,34	33,25	0,00	-12.020,59
2080610480	ZIANO PIACENTINO	PC	224.448,53	277,63	224.170,90	0,00
2080660010	ALFONSINE	RA	1.756.036,52	1.243,97	1.754.792,55	0,00
2080660020	BAGNACAVALLO	RA	2.463.240,67	1.702,87	2.461.537,80	0,00
2080660030	BAGNARA DI ROMAGNA	RA	423.560,17	252,60	423.307,57	0,00
2080660040	BRISIGHELLA	RA	593.067,48	659,97	592.407,51	0,00
2080660050	CASOLA VALSENIO	RA	489.944,64	368,45	489.576,19	0,00
2080660060	CASTEL BOLOGNESE	RA	831.736,52	766,09	830.970,43	0,00
2080660070	CERVIA	RA	-3.431.197,70	5.086,62	0,00	-3.436.284,31
2080660080	CONSELICE	RA	1.328.211,65	971,31	1.327.240,35	0,00
2080660090	COTIGNOLA	RA	896.599,35	710,21	895.889,13	0,00
2080660100	FAENZA	RA	8.113.144,82	6.218,96	8.106.925,86	0,00
2080660110	FUSIGNANO	RA	990.353,26	712,91	989.640,35	0,00
2080660120	LUGO	RA	3.904.195,58	3.263,00	3.900.932,58	0,00
2080660130	MASSA LOMBARDA	RA	1.509.195,24	1.005,60	1.508.189,63	0,00
2080660140	RAVENNA	RA	23.815.525,99	18.440,34	23.797.085,65	0,00
2080660150	RIOLO TERME	RA	710.761,43	506,56	710.254,87	0,00
2080660160	RUSSI	RA	1.628.527,35	1.162,02	1.627.365,32	0,00
2080660170	SANT'AGATA SUL SANTERNO	RA	578.561,19	387,08	578.174,11	0,00
2080660180	SOLAROLO	RA	762.119,61	501,19	761.618,42	0,00
2080680010	ALBINEA	RE	1.011.621,57	943,90	1.010.677,67	0,00
2080680020	BAGNOLO IN PIANO	RE	955.644,56	776,79	954.867,77	0,00
2080680030	BAISO	RE	661.849,88	487,66	661.362,22	0,00
2080680040	BIBBIANO	RE	868.633,66	801,96	867.831,70	0,00
2080680050	BORETTO	RE	719.363,02	471,57	718.891,45	0,00
2080680060	BRESCELLO	RE	621.535,89	594,19	620.941,70	0,00
2080680080	CADELBOSCO DI SOPRA	RE	1.273.144,29	904,73	1.272.239,56	0,00
2080680090	CAMPAGNOLA EMILIA	RE	842.480,86	564,96	841.915,90	0,00
2080680100	CAMPEGINE	RE	538.093,93	432,50	537.661,43	0,00
2080680101	CANOSSA	RE	447.738,45	449,99	447.288,46	0,00
2080680110	CARPINETI	RE	333.830,95	491,01	333.339,94	0,00
2080680120	CASALGRANDE	RE	2.047.564,60	1.941,99	2.045.622,60	0,00




COD. ENTE	COMUNE	PROV.	F.S.C. 2022 COMPLESSIVO già riportato in Allegato 3 colonna 7	Accantonamento 2022 di 5,923 mln. Art. 7 D.P.C.M.	F.S.C. 2022 al netto dell'accantonamento (importo assegnato)	F.S.C. 2022 al netto dell'accantonamento (ulteriore prelievo)
			1	2	3 = (1-2)	4 = (1-2)
2080680130	CASINA	RE	340.735,94	527,34	340.208,59	0,00
2080680140	CASTELLARANO	RE	1.955.640,39	1.694,58	1.953.945,81	0,00
2080680150	CASTELNOVO DI SOTTO	RE	907.947,20	804,79	907.142,41	0,00
2080680160	CASTELNOVO NE' MONTI	RE	528.785,14	969,07	527.816,07	0,00
2080680170	CAVRIAGO	RE	1.005.910,80	1.201,67	1.004.709,13	0,00
2080680200	CORREGGIO	RE	3.606.122,17	3.097,64	3.603.024,54	0,00
2080680210	FABBRICO	RE	933.226,69	653,46	932.573,23	0,00
2080680220	GATTATICO	RE	603.629,30	542,85	603.086,46	0,00
2080680230	GUALTIERI	RE	1.054.863,50	602,07	1.054.261,43	0,00
2080680240	GUASTALLA	RE	1.562.169,56	1.528,39	1.560.641,18	0,00
2080680260	LUZZARA	RE	1.134.069,91	861,65	1.133.208,26	0,00
2080680270	MONTECCHIO EMILIA	RE	931.714,89	1.022,44	930.692,45	0,00
2080680280	NOVELLARA	RE	1.935.348,77	1.425,41	1.933.923,36	0,00
2080680290	POVIGLIO	RE	610.620,11	671,40	609.948,71	0,00
2080680300	QUATTRO CASTELLA	RE	1.035.529,92	918,57	1.034.611,35	0,00
2080680320	REGGIOLO	RE	942.514,87	922,73	941.592,14	0,00
2080680330	REGGIO NELL'EMILIA	RE	29.822.114,71	21.477,52	29.800.637,20	0,00
2080680340	RIO SALICETO	RE	687.410,65	503,61	686.907,03	0,00
2080680350	ROLO	RE	736.332,65	577,34	735.755,32	0,00
2080680360	RUBIERA	RE	1.582.101,75	1.450,71	1.580.651,03	0,00
2080680370	SAN MARTINO IN RIO	RE	534.549,67	624,65	533.925,02	0,00
2080680380	SAN POLO D'ENZA	RE	305.697,13	507,08	305.190,05	0,00
2080680390	SANT'ILARIO D'ENZA	RE	1.232.056,27	965,93	1.231.090,34	0,00
2080680400	SCANDIANO	RE	2.276.801,77	2.009,38	2.274.792,39	0,00
2080680410	TOANO	RE	544.341,21	485,51	543.855,70	0,00
2080680415	VENTASSO	RE	554.154,19	898,17	553.256,03	0,00
2080680420	VETTO	RE	442.032,20	382,91	441.649,28	0,00
2080680430	VEZZANO SUL CROSTOLO	RE	384.765,28	401,06	384.364,22	0,00
2080680440	VIANO	RE	388.656,87	396,19	388.260,68	0,00
2080680450	VILLA MINOZZO	RE	293.890,17	529,22	293.360,95	0,00
2081010010	BELLARIA-IGEA MARINA	RN	1.466.594,10	2.428,54	1.464.165,55	0,00
3110590110	CASTELDELICI	RN	165.840,88	108,17	165.732,71	0,00
2081010020	CATTOLICA	RN	1.949.551,39	2.430,21	1.947.121,18	0,00
2081010030	CORIANO	RN	892.717,37	1.055,14	891.662,23	0,00
2081010040	GEMMANO	RN	193.326,94	155,53	193.171,40	0,00
3110590240	MAIOLO	RN	276.549,77	151,03	276.398,74	0,00
2081010050	MISANO ADRIATICO	RN	766.183,38	1.704,74	764.478,64	0,00
2081010060	MONDAINO	RN	289.702,48	177,98	289.524,49	0,00
3110590330	MONTECOPIOLO	RN	168.945,19	173,83	168.771,36	0,00
2081010080	MONTEFIORE CONCA	RN	286.349,67	200,91	286.148,76	0,00
2081010090	MONTEGRIDOLFO	RN	229.054,37	139,64	228.914,74	0,00
2081010101	MONTESCUDO - MONTE COLON	RN	754.205,26	512,63	753.692,64	0,00
2081010110	MORCIANO DI ROMAGNA	RN	474.090,04	510,20	473.579,83	0,00
3110590390	NOVAFELTRIA	RN	798.803,33	536,41	798.266,92	0,00
3110590420	PENNABILLI	RN	572.855,50	359,19	572.496,31	0,00
2081010125	POGGIO TORRIANA	RN	659.671,64	541,15	659.130,49	0,00
2081010130	RICCIONE	RN	-582.463,22	5.899,26	0,00	-588.362,49
2081010140	RIMINI	RN	21.119.090,71	19.247,25	21.099.843,46	0,00
2081010150	SALUDECIO	RN	439.872,63	325,14	439.547,49	0,00
2081010160	SAN CLEMENTE	RN	576.317,45	424,68	575.892,77	0,00
2081010170	SAN GIOVANNI IN MARGNAN	RN	1.126.141,33	830,96	1.125.310,37	0,00
3110590530	SAN LEO	RN	502.513,81	320,45	502.193,35	0,00
3110590550	SANT'AGATA FELTRIA	RN	689.553,70	373,34	689.180,37	0,00
2081010180	SANTARCANGELO DI ROMAGNA	RN	2.404.896,93	2.055,82	2.402.841,12	0,00
3110590600	SASSOFELTRIO	RN	239.412,42	162,81	239.249,61	0,00
3110590630	TALAMELLO	RN	259.061,15	166,83	258.894,31	0,00
2081010200	VERUCCHIO	RN	924.760,23	720,06	924.040,17	0,00




COD. ENTE	COMUNE	PROV.	F.S.C. 2022 COMPLESSIVO già riportato in Allegato 3 colonna 7	Accantonamento 2022 di 5,923 mln. Art. 7 D.P.C.M.	F.S.C. 2022 al netto dell'accantonamento (importo assegnato)	F.S.C. 2022 al netto dell'accantonamento (ulteriore prelievo)
			1	2	3 = (1-2)	4 = (1-2)
3090050010	ANGHIARI	AR	691.240,06	499,89	690.740,17	0,00
3090050020	AREZZO	AR	12.383.231,16	10.246,39	12.372.984,77	0,00
3090050030	BADIA TEDALDA	AR	237.031,06	176,17	236.854,89	0,00
3090050040	BIBBIENA	AR	1.102.906,10	1.222,29	1.101.683,81	0,00
3090050050	BUCINE	AR	527.286,49	775,45	526.511,04	0,00
3090050060	CAPOLONA	AR	598.454,66	395,79	598.058,87	0,00
3090050070	CAPRESE MICHELANGELO	AR	207.650,99	206,75	207.444,24	0,00
3090050080	CASTEL FOCIGNANO	AR	526.096,98	413,88	525.683,10	0,00
3090050095	CASTELFRANCO PIANDISCO'	AR	482.654,91	760,27	481.894,63	0,00
3090050100	CASTEL SAN NICCOLO'	AR	284.842,95	414,43	284.428,52	0,00
3090050110	CASTIGLION FIBOCCHI	AR	267.009,66	256,69	266.752,97	0,00
3090050120	CASTIGLION FIORENTINO	AR	1.465.659,31	1.252,32	1.464.406,99	0,00
3090050130	CAVRIGLIA	AR	921.507,01	826,38	920.680,64	0,00
3090050140	CHITIGNANO	AR	177.793,72	140,18	177.653,54	0,00
3090050150	CHIUSI DELLA VERNA	AR	323.992,59	321,48	323.671,11	0,00
3090050160	CIVITELLA IN VAL DI CHIANA	AR	645.147,12	780,28	644.366,84	0,00
3090050170	CORTONA	AR	2.076.367,26	2.257,43	2.074.109,83	0,00
3090050180	FOIANO DELLA CHIANA	AR	427.062,78	726,56	426.336,22	0,00
3090050191	LATERINA PERGINE VALDARNO	AR	632.954,51	634,09	632.320,42	0,00
3090050200	LORO CIUFFENNA	AR	324.975,45	471,59	324.503,86	0,00
3090050210	LUCIGNANO	AR	398.656,31	386,75	398.269,56	0,00
3090050220	MARCIANO DELLA CHIANA	AR	339.944,25	339,85	339.604,40	0,00
3090050230	MONTEMIGNAIO	AR	-621,25	116,53	0,00	-737,78
3090050240	MONTERCHI	AR	239.585,76	209,41	239.376,35	0,00
3090050250	MONTE SAN SAVINO	AR	420.912,04	694,65	420.217,40	0,00
3090050260	MONTEVARCHI	AR	2.204.966,13	2.004,71	2.202.961,42	0,00
3090050270	ORTIGNANO RAGGIOLO	AR	140.090,29	136,13	139.954,16	0,00
3090050300	PIEVE SANTO STEFANO	AR	285.915,79	348,98	285.566,80	0,00
3090050310	POPPI	AR	403.317,09	641,19	402.675,90	0,00
3090050321	PRATOVECCHIO STIA	AR	567.823,16	772,39	567.050,77	0,00
3090050330	SAN GIOVANNI VALDARNO	AR	1.532.012,09	1.346,48	1.530.665,61	0,00
3090050340	SANSEPOLCRO	AR	1.822.328,43	1.448,33	1.820.880,10	0,00
3090050350	SESTINO	AR	280.449,48	206,54	280.242,94	0,00
3090050370	SUBBIANO	AR	435.316,28	583,84	434.732,44	0,00
3090050380	TALLA	AR	198.507,73	189,61	198.318,12	0,00
3090050390	TERRANUOVA BRACCIOLINI	AR	827.274,85	1.096,31	826.178,54	0,00
3090300010	BAGNO A RIPOLI	FI	1.984.736,18	2.207,57	1.982.528,61	0,00
3090300020	BARBERINO DI MUGELLO	FI	994.216,72	954,29	993.262,43	0,00
3090300035	BARBERINO TAVARNELLE	FI	1.315.705,93	1.624,36	1.314.081,57	0,00
3090300040	BORGO SAN LORENZO	FI	2.010.293,58	1.610,40	2.008.683,18	0,00
3090300050	CALENZANO	FI	1.965.496,29	2.286,86	1.963.209,43	0,00
3090300060	CAMPI BISENZIO	FI	6.759.518,69	4.794,20	6.754.724,49	0,00
3090300080	CAPRAIA E LIMITE	FI	1.027.674,48	566,43	1.027.108,05	0,00
3090300100	CASTELFIORENTINO	FI	1.797.275,34	1.631,41	1.795.643,94	0,00
3090300110	CERRETO GUIDI	FI	1.048.210,05	879,87	1.047.330,18	0,00
3090300120	CERTALDO	FI	2.054.076,06	1.463,97	2.052.612,09	0,00
3090300130	DICOMANO	FI	550.065,62	450,93	549.614,69	0,00
3090300140	EMPOLI	FI	5.473.497,52	4.383,00	5.469.114,52	0,00
3090300150	FIESOLE	FI	1.212.611,11	1.351,42	1.211.259,69	0,00
3090300155	FIGLINE E INCISA VALDARNO	FI	3.113.633,13	2.276,79	3.111.356,34	0,00
3090300170	FIRENZE	FI	60.366.111,34	63.264,49	60.302.846,85	0,00
3090300180	FIRENZUOLA	FI	280.441,22	664,69	279.776,53	0,00
3090300190	FUCECCHIO	FI	2.415.642,23	2.078,53	2.413.563,70	0,00
3090300200	GAMBASSI TERME	FI	641.220,14	590,10	640.630,04	0,00
3090300210	GREVE IN CHIANTI	FI	1.064.197,72	1.403,86	1.062.793,86	0,00
3090300220	IMPRUNETA	FI	1.599.626,85	1.326,08	1.598.300,77	0,00
3090300240	LASTRA A SIGNA	FI	2.331.456,71	1.520,82	2.329.935,89	0,00




COD. ENTE	COMUNE	PROV.	F.S.C. 2022 COMPLESSIVO già riportato in Allegato 3 colonna 7	Accantonamento 2022 di 5,923 mln. Art. 7 D.P.C.M.	F.S.C. 2022 al netto dell'accantonamento (importo assegnato)	F.S.C. 2022 al netto dell'accantonamento (ulteriore prelievo)
			1	2	3 = (1-2)	4 = (1-2)
3090300250	LONDA	FI	191.062,88	225,63	190.837,24	0,00
3090300260	MARRADI	FI	482.859,68	470,29	482.389,39	0,00
3090300270	MONTAIONE	FI	792.837,40	801,97	792.035,43	0,00
3090300280	MONTELUPO FIORENTINO	FI	1.897.307,50	1.098,51	1.896.208,99	0,00
3090300300	MONTESPERTOLI	FI	1.346.995,24	1.217,92	1.345.777,33	0,00
3090300310	PALAZZUOLO SUL SENIO	FI	135.075,37	197,16	134.878,21	0,00
3090300320	PELAGO	FI	654.872,44	717,66	654.154,77	0,00
3090300330	PONTASSIEVE	FI	1.823.591,00	1.712,96	1.821.878,04	0,00
3090300350	REGGELLO	FI	1.234.062,70	1.329,94	1.232.732,76	0,00
3090300360	RIGNANO SULL'ARNO	FI	664.726,99	675,03	664.051,96	0,00
3090300370	RUFINA	FI	849.969,09	722,78	849.246,31	0,00
3090300380	SAN CASCIANO IN VAL DI PESA	FI	1.722.653,12	1.539,78	1.721.113,34	0,00
3090300390	SAN GODENZO	FI	181.449,25	192,96	181.256,29	0,00
3090300410	SCANDICCI	FI	7.710.772,95	5.110,84	7.705.662,11	0,00
3090300421	SCARPERIA SAN PIERO	FI	918.291,09	1.206,63	917.084,46	0,00
3090300430	SESTO FIORENTINO	FI	3.211.054,52	4.864,87	3.206.189,65	0,00
3090300440	SIGNA	FI	1.916.916,07	1.506,44	1.915.409,63	0,00
3090300460	VAGLIA	FI	494.247,24	428,36	493.818,88	0,00
3090300490	VICCHIO	FI	711.457,52	645,69	710.811,84	0,00
3090300500	VINCI	FI	1.518.246,92	1.481,08	1.516.765,84	0,00
3090360010	ARCIDOSSO	GR	303.850,10	550,19	303.299,91	0,00
3090360020	CAMPAGNATICO	GR	443.032,10	313,88	442.718,22	0,00
3090360021	CAPALBIO	GR	-126.395,69	516,36	0,00	-126.912,05
3090360030	CASTEL DEL PIANO	GR	428.436,77	514,89	427.921,88	0,00
3090360040	CASTELL'AZZARA	GR	474.573,70	297,04	474.276,65	0,00
3090360050	CASTIGLIONE DELLA PESCAIA	GR	-4.748.403,50	2.364,17	0,00	-4.750.767,67
3090360060	CINIGIANO	GR	447.689,32	392,26	447.297,06	0,00
3090360070	CIVITELLA PAGANICO	GR	219.095,81	291,76	218.804,05	0,00
3090360080	FOLLONICA	GR	-90.171,46	2.748,56	0,00	-92.920,02
3090360090	GAVORRANO	GR	993.316,41	781,52	992.534,88	0,00
3090360100	GROSSETO	GR	9.553.085,56	8.525,48	9.544.560,08	0,00
3090360110	ISOLA DEL GIGLIO	GR	-375.786,64	301,00	0,00	-376.087,64
3090360120	MAGLIANO IN TOSCANA	GR	396.910,86	467,43	396.443,43	0,00
3090360130	MANCIANO	GR	1.016.530,91	732,65	1.015.798,26	0,00
3090360140	MASSA MARITTIMA	GR	1.166.181,31	830,92	1.165.350,39	0,00
3090360150	MONTE ARGENTARIO	GR	-3.635.492,43	1.742,43	0,00	-3.637.234,86
3090360151	MONTEROTONDO MARITTIMO	GR	398.681,20	243,36	398.437,84	0,00
3090360160	MONTIERI	GR	269.773,99	232,21	269.541,78	0,00
3090360170	ORBETELLO	GR	-1.419.369,36	2.046,44	0,00	-1.421.415,80
3090360180	PITGLIANO	GR	573.934,63	467,83	573.466,80	0,00
3090360190	ROCCALBEGNA	GR	301.412,63	220,24	301.192,39	0,00
3090360200	ROCCASTRADA	GR	1.371.946,22	953,78	1.370.992,44	0,00
3090360210	SANTA FIORA	GR	53.856,38	391,43	53.464,95	0,00
3090360220	SCANSANO	GR	732.384,84	595,63	731.789,21	0,00
3090360221	SCARLINO	GR	505.392,13	749,53	504.642,60	0,00
3090360230	SEGGIANO	GR	179.672,83	178,04	179.494,80	0,00
3090360231	SEMPRONIANO	GR	207.980,59	187,38	207.793,21	0,00
3090360240	SORANO	GR	669.530,09	471,24	669.058,85	0,00
3090420010	BIBBONA	LI	-488.391,90	442,28	0,00	-488.834,18
3090420020	CAMPIGLIA MARITTIMA	LI	1.329.274,81	1.310,58	1.327.964,24	0,00
3090420030	CAMPO NELL'ELBA	LI	-1.410.732,75	1.138,05	0,00	-1.411.870,81
3090420040	CAPOLIVERI	LI	-1.177.557,35	916,61	0,00	-1.178.473,96
3090420050	CAPRAIA ISOLA	LI	-39.309,87	96,72	0,00	-39.406,59
3090420060	CASTAGNETO CARDUCCI	LI	-1.401.654,23	1.223,71	0,00	-1.402.877,94
3090420070	CECINA	LI	883.643,53	2.690,78	880.952,75	0,00
3090420080	COLLESALVETTI	LI	2.649.992,25	1.784,94	2.648.207,31	0,00
3090420090	LIVORNO	LI	29.568.864,68	18.144,39	29.550.720,28	0,00




COD. ENTE	COMUNE	PROV.	F.S.C. 2022 COMPLESSIVO già riportato in Allegato 3 colonna 7	Accantonamento 2022 di 5,923 mln. Art. 7 D.P.C.M.	F.S.C. 2022 al netto dell'accantonamento (importo assegnato)	F.S.C. 2022 al netto dell'accantonamento (ulteriore prelievo)
			1	2	3 = (1-2)	4 = (1-2)
3090420100	MARCIANA	LI	-665.211,03	703,31	0,00	-665.914,34
3090420110	MARCIANA MARINA	LI	-493.882,48	612,47	0,00	-494.494,95
3090420120	PIOMBINO	LI	4.906.340,27	4.157,35	4.902.182,92	0,00
3090420130	PORTO AZZURRO	LI	-347.516,41	509,21	0,00	-348.025,63
3090420140	PORTOFERRAIO	LI	281.159,83	1.604,56	279.555,27	0,00
3090420155	RIO	LI	-760.226,75	876,07	0,00	-761.102,82
3090420170	ROSIGNANO MARITTIMO	LI	-2.129.919,88	3.052,03	0,00	-2.132.971,91
3090420180	SAN VINCENZO	LI	-1.212.363,06	1.220,63	0,00	-1.213.583,69
3090420190	SASSETTA	LI	68.423,76	107,17	68.316,59	0,00
3090420200	SUVERETO	LI	440.424,42	399,25	440.025,18	0,00
3090430010	ALTOPASCIO	LU	1.089.824,66	1.274,97	1.088.549,69	0,00
3090430020	BAGNI DI LUCCA	LU	720.550,58	692,34	719.858,24	0,00
3090430030	BARGA	LU	1.207.204,12	1.025,37	1.206.178,74	0,00
3090430040	BORGO A MOZZANO	LU	1.066.763,73	915,05	1.065.848,68	0,00
3090430050	CAMAIORE	LU	135.909,94	4.003,34	131.906,61	0,00
3090430060	CAMPORGIANO	LU	375.243,11	241,56	375.001,55	0,00
3090430070	CAPANORI	LU	6.086.853,61	4.968,09	6.081.885,52	0,00
3090430080	CAREGGINE	LU	173.678,37	129,94	173.548,42	0,00
3090430090	CASTELNUOVO DI GARFAGNAN	LU	577.704,92	574,84	577.130,07	0,00
3090430100	CASTIGLIONE DI GARFAGNANA	LU	310.112,25	246,89	309.865,36	0,00
3090430110	COREGLIA ANTELMINELLI	LU	441.628,54	495,28	441.133,26	0,00
3090430125	FABBRICHE DI VERGEMOLI	LU	210.592,68	163,35	210.429,32	0,00
3090430130	FORTE DEI MARMI	LU	-5.463.863,67	2.620,59	0,00	-5.466.484,26
3090430140	FOSCIANDORA	LU	186.863,48	106,98	186.756,49	0,00
3090430150	GALLICANO	LU	546.111,27	409,23	545.702,05	0,00
3090430170	LUCCA	LU	8.697.344,07	8.233,12	8.689.110,95	0,00
3090430180	MASSAROSA	LU	3.545.249,14	1.987,88	3.543.261,25	0,00
3090430190	MINUCCIANO	LU	456.155,29	346,19	455.809,10	0,00
3090430200	MOLAZZANA	LU	215.201,66	145,30	215.056,36	0,00
3090430210	MONTECARLO	LU	462.324,58	468,99	461.855,58	0,00
3090430220	PESCAGLIA	LU	491.767,48	428,62	491.338,86	0,00
3090430230	PIAZZA AL SERCHIO	LU	404.216,61	305,57	403.911,04	0,00
3090430240	PIETRASANTA	LU	-1.677.965,06	3.056,99	0,00	-1.681.022,05
3090430250	PIEVE FOSCIANA	LU	376.210,05	255,26	375.954,80	0,00
3090430260	PORCARI	LU	573.207,70	911,01	572.296,68	0,00
3090430270	SAN ROMANO IN GARFAGNANA	LU	271.769,00	156,83	271.612,17	0,00
3090430280	SERAVEZZA	LU	1.215.944,85	1.049,49	1.214.895,37	0,00
3090430291	SILLANO GIUNCGNANO	LU	290.932,09	234,03	290.698,06	0,00
3090430300	STAZZEMA	LU	522.092,97	364,40	521.728,57	0,00
3090430310	VAGLI SOTTO	LU	207.795,58	124,46	207.671,12	0,00
3090430330	VIAREGGIO	LU	4.411.901,19	8.754,73	4.403.146,45	0,00
3090430340	VILLA BASILICA	LU	261.518,97	183,44	261.335,53	0,00
3090430350	VILLA COLLEMANDINA	LU	297.984,44	183,15	297.801,29	0,00
3090460010	AULLA	MS	1.344.446,95	1.123,73	1.343.323,22	0,00
3090460020	BAGNONE	MS	374.292,58	417,28	373.875,29	0,00
3090460030	CARRARA	MS	8.353.211,89	6.578,83	8.346.633,06	0,00
3090460040	CASOLA IN LUNIGIANA	MS	190.932,08	207,10	190.724,98	0,00
3090460050	COMANO	MS	122.122,54	180,69	121.941,85	0,00
3090460060	FILATTIERA	MS	352.345,83	335,17	352.010,66	0,00
3090460070	FIVIZZANO	MS	1.246.122,43	1.046,67	1.245.075,75	0,00
3090460080	FOSDINOVO	MS	423.803,95	358,41	423.445,55	0,00
3090460090	LICCIANA NARDI	MS	753.863,96	617,23	753.246,72	0,00
3090460100	MASSA	MS	6.048.574,48	7.510,77	6.041.063,70	0,00
3090460110	MONTIGNOSO	MS	29.626,74	890,17	28.736,57	0,00
3090460120	MULAZZO	MS	329.294,08	343,77	328.950,30	0,00
3090460130	PODENZANA	MS	251.836,05	186,92	251.649,13	0,00
3090460140	PONTREMOLI	MS	764.214,78	1.006,04	763.208,73	0,00



COD. ENTE	COMUNE	PROV.	F.S.C. 2022 COMPLESSIVO già riportato in Allegato 3 colonna 7	Accantonamento 2022 di 5,923 mln. Art. 7 D.P.C.M.	F.S.C. 2022 al netto dell'accantonamento (importo assegnato)	F.S.C. 2022 al netto dell'accantonamento (ulteriore prelievo)
			1	2	3 = (1-2)	4 = (1-2)
3090460150	TRESANA	MS	285.589,28	285,66	285.303,63	0,00
3090460160	VILLAFRANCA IN LUNIGIANA	MS	581.477,05	589,36	580.887,68	0,00
3090460170	ZERI	MS	224.422,00	309,70	224.112,30	0,00
3090620020	BIENTINA	PI	965.701,70	762,83	964.938,87	0,00
3090620030	BUTI	PI	448.101,72	443,03	447.658,69	0,00
3090620040	CALCI	PI	570.479,45	427,07	570.052,38	0,00
3090620050	CALCINAIA	PI	1.467.196,45	995,98	1.466.200,47	0,00
3090620060	CAPANOLI	PI	734.843,69	462,64	734.381,06	0,00
3090620070	CASALE MARITTIMO	PI	26.805,31	146,10	26.659,21	0,00
3090620075	CASCIANA TERME LARI	PI	1.348.749,64	1.570,56	1.347.179,08	0,00
3090620080	CASCINA	PI	6.330.448,66	3.118,77	6.327.329,89	0,00
3090620090	CASTELFRANCO DI SOTTO	PI	854.196,76	1.242,86	852.953,90	0,00
3090620100	CASTELLINA MARITTIMA	PI	120.646,60	215,69	120.430,91	0,00
3090620110	CASTELNUOVO DI VAL DI CECINA	PI	191.807,64	287,71	191.519,93	0,00
3090620120	CHIANNI	PI	178.091,21	237,97	177.853,23	0,00
3090620131	CRESPINA LORENZANA	PI	626.650,27	666,59	625.983,68	0,00
3090620140	FAUGLIA	PI	401.897,99	376,01	401.521,98	0,00
3090620150	GUARDISTALLO	PI	56.777,24	170,14	56.607,10	0,00
3090620160	LAJATICO	PI	104.211,85	177,33	104.034,52	0,00
3090620190	MONTECATINI VAL DI CECINA	PI	156.553,93	237,59	156.316,35	0,00
3090620200	MONTESCUDAIO	PI	174.562,99	226,57	174.336,41	0,00
3090620210	MONTEVERDI MARITTIMO	PI	68.404,12	158,51	68.245,62	0,00
3090620220	MONTEPOLI IN VAL D'ARNO	PI	1.050.322,28	811,50	1.049.510,78	0,00
3090620221	ORCIANO PISANO	PI	102.422,48	84,66	102.337,82	0,00
3090620230	PALAIÀ	PI	304.673,16	519,84	304.153,32	0,00
3090620240	PECCIOLI	PI	158.883,97	342,36	158.541,61	0,00
3090620250	PISA	PI	11.560.724,23	13.651,01	11.547.073,22	0,00
3090620260	POMARANCE	PI	377.177,96	511,73	376.666,22	0,00
3090620270	PONSACCO	PI	1.568.870,28	1.239,01	1.567.631,26	0,00
3090620280	PONTEREDERA	PI	3.174.000,33	3.750,96	3.170.249,38	0,00
3090620290	RIPARBELLA	PI	20.853,28	145,13	20.708,15	0,00
3090620300	SAN GIULIANO TERME	PI	4.480.480,91	2.699,26	4.477.781,64	0,00
3090620310	SAN MINIATO	PI	2.991.947,61	2.622,12	2.989.325,49	0,00
3090620320	SANTA CROCE SULL'ARNO	PI	444.228,62	1.633,09	442.595,53	0,00
3090620330	SANTA LUCE	PI	63.097,91	150,52	62.947,39	0,00
3090620340	SANTA MARIA A MONTE	PI	973.129,21	1.090,74	972.038,47	0,00
3090620350	TERRICCIOLA	PI	511.221,64	537,79	510.683,85	0,00
3090620360	VECCHIANO	PI	1.194.891,90	775,00	1.194.116,90	0,00
3090620370	VICOPIANO	PI	794.322,07	747,56	793.574,51	0,00
3090620380	VOLTERRA	PI	1.261.720,11	1.252,79	1.260.467,32	0,00
3090630012	ABETONE CUTIGLIANO	PT	-531.616,74	628,73	0,00	-532.245,48
3090630020	AGLIANA	PT	2.193.811,32	1.344,62	2.192.466,71	0,00
3090630030	BUGGIANO	PT	1.080.887,65	768,06	1.080.119,59	0,00
3090630031	CHIESINA UZZANESE	PT	604.685,50	484,54	604.200,96	0,00
3090630050	LAMPORECCHIO	PT	814.922,31	596,71	814.325,60	0,00
3090630060	LARCIANO	PT	826.715,19	663,45	826.051,74	0,00
3090630070	MARLIANA	PT	176.308,00	351,97	175.956,02	0,00
3090630080	MASSA E COZZILE	PT	710.261,14	681,30	709.579,84	0,00
3090630090	MONSUMMANO TERME	PT	2.947.174,36	1.880,51	2.945.293,85	0,00
3090630100	MONTALE	PT	1.552.752,95	904,36	1.551.848,60	0,00
3090630110	MONTECATINI-TERME	PT	2.639.222,80	3.020,63	2.636.202,17	0,00
3090630120	PESCIA	PT	2.077.025,59	1.623,25	2.075.402,34	0,00
3090630130	PIEVE A NIEVOLE	PT	900.861,43	710,88	900.150,55	0,00
3090630140	PISTOIA	PT	13.709.519,73	9.726,89	13.699.792,84	0,00
3090630160	PONTE BUGGIANESE	PT	998.366,99	623,12	997.743,87	0,00
3090630161	QUARRATA	PT	3.121.846,20	2.608,30	3.119.237,90	0,00
3090630170	SAMBUCA PISTOIESE	PT	162.317,66	209,42	162.108,24	0,00



COD. ENTE	COMUNE	PROV.	F.S.C. 2022 COMPLESSIVO già riportato in Allegato 3 colonna 7	Accantonamento 2022 di 5,923 mln. Art. 7 D.P.C.M.	F.S.C. 2022 al netto dell'accantonamento (importo assegnato)	F.S.C. 2022 al netto dell'accantonamento (ulteriore prelievo)
			1	2	3 = (1-2)	4 = (1-2)
3090630185	SAN MARCELLO PITEGLIO	PT	565.150,26	876,79	564.273,47	0,00
3090630190	SERRAVALLE PISTOIESE	PT	1.325.966,11	926,13	1.325.039,98	0,00
3090630210	UZZANO	PT	780.350,82	419,73	779.931,09	0,00
3090750010	ABBADIA SAN SALVATORE	SI	739.717,69	627,67	739.090,02	0,00
3090750020	ASCIANO	SI	940.655,82	673,05	939.982,77	0,00
3090750030	BUONCONVENTO	SI	518.669,50	451,26	518.218,24	0,00
3090750040	CASOLE D'ELSA	SI	301.128,31	365,20	300.763,11	0,00
3090750050	CASTELLINA IN CHIANTI	SI	21.748,29	344,69	21.403,59	0,00
3090750060	CASTELNUOVO BERARDENGA	SI	199.191,98	667,27	198.524,71	0,00
3090750070	CASTIGLIONE D'ORCIA	SI	402.851,37	386,82	402.464,54	0,00
3090750080	CETONA	SI	177.247,87	369,42	176.878,45	0,00
3090750090	CHIANCIANO TERME	SI	1.131.239,14	1.148,88	1.130.090,25	0,00
3090750100	CHIUSDINO	SI	339.219,14	271,07	338.948,07	0,00
3090750110	CHIUSI	SI	782.080,02	773,08	781.306,94	0,00
3090750120	COLLE DI VAL D'ELSA	SI	2.268.577,39	1.789,39	2.266.788,00	0,00
3090750130	GAIOLE IN CHIANTI	SI	213.056,15	447,50	212.608,65	0,00
3090750141	MONTALCINO	SI	412.579,90	725,16	411.854,75	0,00
3090750150	MONTEPULCIANO	SI	1.916.431,75	1.301,58	1.915.130,16	0,00
3090750160	MONTERIGGIONI	SI	895.524,16	1.055,59	894.468,57	0,00
3090750170	MONTERONI D'ARBIA	SI	842.210,52	628,67	841.581,84	0,00
3090750180	MONTICIANO	SI	300.527,31	244,57	300.282,74	0,00
3090750190	MURLO	SI	302.108,47	252,02	301.856,46	0,00
3090750200	PIANCASTAGNAIO	SI	403.456,34	480,51	402.975,83	0,00
3090750210	PIENZA	SI	299.191,78	358,44	298.833,34	0,00
3090750220	POGGIBONSI	SI	3.267.340,41	2.381,15	3.264.959,25	0,00
3090750230	RADDA IN CHIANTI	SI	51.446,45	247,79	51.198,66	0,00
3090750240	RADICOFANI	SI	198.828,29	157,99	198.670,29	0,00
3090750250	RADICONDOLI	SI	232.476,89	206,78	232.270,12	0,00
3090750260	RAPOLANO TERME	SI	659.024,82	447,40	658.577,42	0,00
3090750270	SAN CASCIANO DEI BAGNI	SI	292.514,99	295,89	292.219,10	0,00
3090750280	SAN GIMIGNANO	SI	242.245,20	726,86	241.518,33	0,00
3090750300	SAN QUIRICO D'ORCIA	SI	391.731,46	323,06	391.408,39	0,00
3090750310	SARTEANO	SI	462.147,18	558,63	461.588,56	0,00
3090750320	SIENA	SI	2.216.712,38	7.003,44	2.209.708,94	0,00
3090750330	SINALUNGA	SI	1.318.423,31	1.107,36	1.317.315,94	0,00
3090750340	SOVICILLE	SI	729.992,48	776,37	729.216,11	0,00
3090750350	TORRITA DI SIENA	SI	940.608,30	613,57	939.994,73	0,00
3090750360	TREQUANDA	SI	181.983,24	209,71	181.773,54	0,00
3091000010	CANTAGALLO	PO	280.949,94	356,86	280.593,08	0,00
3091000020	CARMIGNANO	PO	1.377.742,55	1.213,89	1.376.528,66	0,00
3091000030	MONTEMURLO	PO	1.432.597,78	2.143,58	1.430.454,20	0,00
3091000040	POGGIO A CAIANO	PO	1.155.568,12	624,55	1.154.943,58	0,00
3091000050	PRATO	PO	34.752.407,98	20.954,09	34.731.453,89	0,00
3091000060	VAIANO	PO	1.262.261,32	854,25	1.261.407,06	0,00
3091000070	VERNIO	PO	574.085,35	476,86	573.608,49	0,00
3100580010	ASSISI	PG	1.597.065,98	2.497,26	1.594.568,72	0,00
3100580020	BASTIA UMBRA	PG	1.631.224,29	1.662,94	1.629.561,35	0,00
3100580030	BETTONA	PG	803.430,71	455,08	802.975,63	0,00
3100580040	BEVAGNA	PG	656.039,81	420,95	655.618,86	0,00
3100580050	CAMPELLO SUL CLITUNNO	PG	414.256,71	273,26	413.983,45	0,00
3100580060	CANNARA	PG	672.883,32	405,25	672.478,07	0,00
3100580070	CASCIA	PG	638.457,84	538,75	637.919,09	0,00
3100580080	CASTEL RITALDI	PG	444.910,60	273,61	444.636,99	0,00
3100580090	CASTIGLIONE DEL LAGO	PG	1.776.725,84	1.349,12	1.775.376,72	0,00
3100580100	CERRETO DI SPOLETO	PG	298.891,50	210,35	298.681,15	0,00
3100580110	CITERNA	PG	317.841,96	322,46	317.519,50	0,00
3100580120	CITTA' DELLA PIEVE	PG	732.146,39	822,19	731.324,20	0,00







COD. ENTE	COMUNE	PROV.	F.S.C. 2022 COMPLESSIVO già riportato in Allegato 3 colonna 7	Accantonamento 2022 di 5,923 mln. Art. 7 D.P.C.M.	F.S.C. 2022 al netto dell'accantonamento (importo assegnato)	F.S.C. 2022 al netto dell'accantonamento (ulteriore prelievo)
			1	2	3 = (1-2)	4 = (1-2)
3100580130	CITTA' DI CASTELLO	PG	5.761.882,58	3.750,81	5.758.131,78	0,00
3100580140	COLLAZZONE	PG	603.378,19	410,01	602.968,19	0,00
3100580150	CORCIANO	PG	2.808.645,27	1.690,75	2.806.954,52	0,00
3100580160	COSTACCIARO	PG	224.113,89	149,98	223.963,91	0,00
3100580170	DERUTA	PG	921.886,26	659,49	921.226,77	0,00
3100580180	FOLIGNO	PG	7.525.923,99	5.640,50	7.520.283,49	0,00
3100580190	FOSSATO DI VICO	PG	347.591,86	370,53	347.221,33	0,00
3100580200	FRATTA TODINA	PG	360.296,54	223,83	360.072,71	0,00
3100580210	GIANO DELL'UMBRIA	PG	524.576,27	410,18	524.166,09	0,00
3100580220	GUALDO CATTANEO	PG	870.821,16	715,66	870.105,51	0,00
3100580230	GUALDO TADINO	PG	1.403.951,22	1.176,19	1.402.775,03	0,00
3100580240	GUBBIO	PG	3.923.967,72	3.008,75	3.920.958,98	0,00
3100580250	LISCIANO NICCONE	PG	111.601,09	109,95	111.491,14	0,00
3100580260	MAGIONE	PG	1.673.978,05	1.277,72	1.672.700,33	0,00
3100580270	MARSIANO	PG	2.024.840,43	1.443,50	2.023.396,93	0,00
3100580280	MASSA MARTANA	PG	664.851,25	486,83	664.364,42	0,00
3100580290	MONTE CASTELLO DI VIBIO	PG	319.585,85	213,78	319.372,07	0,00
3100580300	MONTEFALCO	PG	689.800,60	450,73	689.349,87	0,00
3100580310	MONTELEONE DI SPOLETO	PG	70.242,29	139,77	70.102,52	0,00
3100580320	MONTE SANTA MARIA TIBERINA	PG	272.827,77	169,05	272.658,72	0,00
3100580330	MONTONE	PG	302.881,39	197,63	302.683,75	0,00
3100580340	NOCERA UMBRA	PG	982.206,11	589,88	981.616,23	0,00
3100580350	NORCIA	PG	1.258.273,57	961,51	1.257.312,06	0,00
3100580360	PACIANO	PG	170.276,76	141,40	170.135,35	0,00
3100580370	PANICALE	PG	425.424,43	379,85	425.044,58	0,00
3100580380	PASSIGNANO SUL TRASIMENO	PG	491.182,38	588,39	490.593,99	0,00
3100580390	PERUGIA	PG	27.221.313,99	17.992,53	27.203.321,46	0,00
3100580400	PIEGARO	PG	866.882,84	650,01	866.232,83	0,00
3100580410	PIETRALUNGA	PG	455.342,30	308,97	455.033,33	0,00
3100580420	POGGIODOMO	PG	66.732,74	60,24	66.672,50	0,00
3100580430	PRECI	PG	194.711,45	220,80	194.490,65	0,00
3100580440	SAN GIUSTINO	PG	1.167.654,03	978,96	1.166.675,07	0,00
3100580450	SANT'ANATOLIA DI NARCO	PG	221.168,09	123,74	221.044,36	0,00
3100580460	SCHEGGIA E PASCELUPO	PG	225.846,90	199,43	225.647,48	0,00
3100580470	SCHEGGINO	PG	181.276,22	104,11	181.172,11	0,00
3100580480	SELLANO	PG	204.753,12	170,08	204.583,04	0,00
3100580490	SIGILLO	PG	368.805,98	301,73	368.504,25	0,00
3100580500	SPELLO	PG	982.781,11	803,61	981.977,50	0,00
3100580510	SPOLETO	PG	6.392.133,69	4.235,13	6.387.898,56	0,00
3100580520	TODI	PG	1.755.322,06	1.656,27	1.753.665,80	0,00
3100580530	TORGIANO	PG	859.143,92	508,67	858.635,24	0,00
3100580540	TREVI	PG	1.008.935,74	671,52	1.008.264,22	0,00
3100580550	TUORO SUL TRASIMENO	PG	561.977,43	509,92	561.467,51	0,00
3100580560	UMBERTIDE	PG	1.680.137,67	1.328,22	1.678.809,45	0,00
3100580570	VALFABBRICA	PG	645.622,60	436,63	645.185,97	0,00
3100580580	VALLO DI NERA	PG	200.189,21	116,10	200.073,11	0,00
3100580590	VALTOPINA	PG	316.603,88	160,67	316.443,21	0,00
3100800010	ACQUASPARTA	TR	476.522,74	433,85	476.088,90	0,00
3100800020	ALLERONA	TR	416.294,06	212,60	416.081,46	0,00
3100800030	ALVIANO	TR	243.470,39	164,04	243.306,34	0,00
3100800040	AMELIA	TR	1.637.529,84	1.038,13	1.636.491,71	0,00
3100800050	ARRONE	TR	516.143,18	264,08	515.879,10	0,00
3100800060	ATTIGLIANO	TR	204.556,16	205,25	204.350,91	0,00
3100800061	AVIGLIANO UMBRO	TR	458.370,58	338,83	458.031,75	0,00
3100800070	BASCHI	TR	498.313,55	408,25	497.905,30	0,00
3100800080	CALVI DELL'UMBRIA	TR	219.609,25	262,14	219.347,10	0,00
3100800090	CASTEL GIORGIO	TR	335.250,35	273,60	334.976,75	0,00



COD. ENTE	COMUNE	PROV.	F.S.C. 2022 COMPLESSIVO già riportato in Allegato 3 colonna 7	Accantonamento 2022 di 5,923 mln. Art. 7 D.P.C.M.	F.S.C. 2022 al netto dell'accantonamento (importo assegnato)	F.S.C. 2022 al netto dell'accantonamento (ulteriore prelievo)
			1	2	3 = (1-2)	4 = (1-2)
3100800100	CASTEL VISCARDO	TR	486.397,92	328,07	486.069,85	0,00
3100800110	FABRO	TR	363.116,22	332,89	362.783,33	0,00
3100800120	FERENTILLO	TR	391.129,20	242,06	390.887,14	0,00
3100800130	FICULLE	TR	224.668,06	225,81	224.442,25	0,00
3100800140	GIOVE	TR	310.034,92	233,45	309.801,46	0,00
3100800150	GUARDEA	TR	288.002,59	216,22	287.786,36	0,00
3100800160	LUGNANO IN TEVERINA	TR	271.282,73	202,07	271.080,66	0,00
3100800170	MONTECASTRILLI	TR	498.383,16	374,42	498.008,74	0,00
3100800180	MONTECCHIO	TR	257.453,05	213,54	257.239,51	0,00
3100800190	MONTEFRANCO	TR	241.224,90	122,58	241.102,33	0,00
3100800200	MONTEGABBIONE	TR	213.111,40	165,50	212.945,90	0,00
3100800210	MONTELEONE D'ORVIETO	TR	283.588,41	217,53	283.370,88	0,00
3100800220	NARNI	TR	3.022.257,95	2.075,72	3.020.182,23	0,00
3100800230	ORVIETO	TR	2.585.583,77	2.168,83	2.583.414,94	0,00
3100800240	OTRICOLI	TR	345.148,57	252,46	344.896,11	0,00
3100800250	PARRANO	TR	108.344,74	99,71	108.245,03	0,00
3100800260	PENNA IN TEVERINA	TR	151.891,19	116,72	151.774,47	0,00
3100800270	POLINO	TR	72.152,81	51,92	72.100,89	0,00
3100800280	PORANO	TR	245.386,50	157,68	245.228,82	0,00
3100800290	SAN GEMINI	TR	875.285,57	534,31	874.751,26	0,00
3100800300	SAN VENANZO	TR	337.327,95	320,83	337.007,12	0,00
3100800310	STRONCONE	TR	434.334,80	402,76	433.932,04	0,00
3100800320	TERNI	TR	18.101.366,89	13.630,29	18.087.736,61	0,00
3110030010	AGUGLIANO	AN	741.872,55	365,89	741.506,66	0,00
3110030020	ANCONA	AN	17.898.854,01	10.618,36	17.888.235,65	0,00
3110030030	ARCEVIA	AN	591.890,81	480,03	591.410,78	0,00
3110030040	BARBARA	AN	305.202,80	161,67	305.041,14	0,00
3110030050	BELVEDERE OSTRENSE	AN	456.042,91	284,88	455.758,03	0,00
3110030060	CAMERANO	AN	793.853,48	628,00	793.225,48	0,00
3110030070	CAMERATA PICENA	AN	244.721,62	209,72	244.511,90	0,00
3110030080	CASTELBELLINO	AN	566.257,20	348,90	565.908,30	0,00
3110030100	CASTELFIDARDO	AN	2.393.850,64	1.630,91	2.392.219,74	0,00
3110030110	CASTELLEONE DI SUASA	AN	316.666,68	172,88	316.493,80	0,00
3110030120	CASTELPLANIO	AN	389.633,78	366,95	389.266,83	0,00
3110030130	CERRETO D'ESI	AN	599.356,00	428,22	598.927,77	0,00
3110030140	CHIARAVALLE	AN	1.237.264,27	976,28	1.236.287,99	0,00
3110030150	CORINALDO	AN	585.763,02	346,81	585.416,21	0,00
3110030160	CUPRAMONTANA	AN	593.972,20	457,64	593.514,56	0,00
3110030170	FABRIANO	AN	3.354.258,87	2.787,34	3.351.471,53	0,00
3110030180	FALCONARA MARITTIMA	AN	3.522.686,45	2.463,15	3.520.223,30	0,00
3110030190	FILOTTRANO	AN	1.039.619,63	713,43	1.038.906,20	0,00
3110030200	GENGA	AN	390.154,03	284,22	389.869,80	0,00
3110030210	JESI	AN	4.251.341,40	3.936,42	4.247.404,97	0,00
3110030220	LORETO	AN	1.848.609,99	1.105,96	1.847.504,03	0,00
3110030230	MAIOLATI SPONTINI	AN	391.441,16	296,50	391.144,66	0,00
3110030240	MERGO	AN	188.900,35	113,54	188.786,81	0,00
3110030250	MONSANO	AN	441.972,44	404,68	441.567,76	0,00
3110030260	MONTECAROTTO	AN	486.683,79	280,87	486.402,92	0,00
3110030270	MONTEMARCIANO	AN	1.028.600,35	736,51	1.027.863,84	0,00
3110030290	MONTE ROBERTO	AN	516.062,34	318,96	515.743,37	0,00
3110030300	MONTE SAN VITO	AN	677.875,23	459,98	677.415,25	0,00
3110030310	MORRO D'ALBA	AN	284.127,17	181,75	283.945,42	0,00
3110030320	NUMANA	AN	-1.433.746,17	892,28	0,00	-1.434.638,45
3110030330	OFFAGNA	AN	376.511,83	199,42	376.312,41	0,00
3110030340	OSIMO	AN	3.625.081,05	2.742,10	3.622.338,95	0,00
3110030350	OSTRA	AN	860.417,91	519,61	859.898,30	0,00
3110030360	OSTRA VETERE	AN	499.292,88	329,48	498.963,40	0,00




COD. ENTE	COMUNE	PROV.	F.S.C. 2022 COMPLESSIVO già riportato in Allegato 3 colonna 7	Accantonamento 2022 di 5,923 mln. Art. 7 D.P.C.M.	F.S.C. 2022 al netto dell'accantonamento (importo assegnato)	F.S.C. 2022 al netto dell'accantonamento (ulteriore prelievo)
			1	2	3 = (1-2)	4 = (1-2)
3110030370	POGGIO SAN MARCELLO	AN	106.185,82	84,01	106.101,81	0,00
3110030380	POLVERIGI	AN	558.529,81	382,23	558.147,58	0,00
3110030400	ROSORA	AN	279.853,75	204,02	279.649,73	0,00
3110030410	SAN MARCELLO	AN	298.336,86	188,67	298.148,19	0,00
3110030420	SAN PAOLO DI JESI	AN	226.318,69	137,06	226.181,63	0,00
3110030430	SANTA MARIA NUOVA	AN	634.370,15	345,67	634.024,47	0,00
3110030440	SASSOFERRATO	AN	796.218,96	679,02	795.539,94	0,00
3110030450	SENIGALLIA	AN	4.104.404,40	3.703,72	4.100.700,68	0,00
3110030460	SERRA DE' CONTI	AN	557.285,21	377,65	556.907,57	0,00
3110030470	SERRA SAN QUIRICO	AN	572.237,81	366,97	571.870,84	0,00
3110030480	SIROLO	AN	14.227,87	504,53	13.723,34	0,00
3110030490	STAFFOLO	AN	282.235,54	184,86	282.050,68	0,00
3110030500	TRECASTELLI	AN	1.068.912,76	707,90	1.068.204,86	0,00
3110060010	ACQUASANTA TERME	AP	726.061,28	389,08	725.672,20	0,00
3110060020	ACQUAVIVA PICENA	AP	394.687,46	293,13	394.394,34	0,00
3110060050	APPIGNANO DEL TRONTO	AP	380.222,32	209,13	380.013,19	0,00
3110060060	ARQUATA DEL TRONTO	AP	224.475,92	191,66	224.284,26	0,00
3110060070	ASCOLI PICENO	AP	7.949.562,39	4.953,10	7.944.609,29	0,00
3110060100	CARASSAI	AP	267.573,97	142,17	267.431,80	0,00
3110060110	CASTEL DI LAMA	AP	953.253,57	459,58	952.793,99	0,00
3110060120	CASTIGNANO	AP	399.310,81	261,42	399.049,39	0,00
3110060130	CASTORANO	AP	342.726,29	187,82	342.538,47	0,00
3110060140	COLLI DEL TRONTO	AP	372.445,44	273,31	372.172,13	0,00
3110060150	COMUNANZA	AP	401.021,38	345,36	400.676,01	0,00
3110060160	COSSIGNANO	AP	174.683,28	118,70	174.564,58	0,00
3110060170	CUPRA MARITTIMA	AP	317.748,01	388,92	317.359,10	0,00
3110060200	FOLIGNANO	AP	1.283.161,97	568,79	1.282.593,18	0,00
3110060210	FORCE	AP	303.463,56	174,08	303.289,48	0,00
3110060230	GROTTAMMARE	AP	880.397,50	1.190,79	879.206,71	0,00
3110060270	MALTIGNANO	AP	408.477,47	228,65	408.248,82	0,00
3110060290	MASSIGNANO	AP	246.300,05	146,38	246.153,66	0,00
3110060310	MONSAMPOLO DEL TRONTO	AP	436.659,98	336,69	436.323,30	0,00
3110060320	MONTALTO DELLE MARCHE	AP	422.499,05	227,10	422.271,96	0,00
3110060340	MONTEDINOVE	AP	109.865,55	63,54	109.802,01	0,00
3110060360	MONTEFIORE DELL'ASO	AP	491.409,66	210,67	491.198,99	0,00
3110060380	MONTEGALLO	AP	188.488,73	126,27	188.362,46	0,00
3110060440	MONTEMONACO	AP	124.984,66	98,51	124.886,15	0,00
3110060450	MONTEPRANDONE	AP	1.550.271,52	940,17	1.549.331,35	0,00
3110060540	OFFIDA	AP	717.979,99	440,69	717.539,30	0,00
3110060560	PALMIANO	AP	85.204,91	44,39	85.160,52	0,00
3110060620	RIPATRANSONE	AP	554.131,36	414,46	553.716,90	0,00
3110060630	ROCCAFLUVIONE	AP	400.673,01	212,69	400.460,32	0,00
3110060640	ROTELLA	AP	226.448,90	125,44	226.323,46	0,00
3110060650	SAN BENEDETTO DEL TRONTO	AP	2.358.554,35	4.734,40	2.353.819,95	0,00
3110060700	SPINETOLI	AP	709.619,43	460,07	709.159,37	0,00
3110060720	VENAROTTA	AP	370.439,02	226,76	370.212,25	0,00
3110440020	APIRO	MC	457.365,12	285,74	457.079,38	0,00
3110440030	APPIGNANO	MC	522.882,67	415,28	522.467,39	0,00
3110440040	BELFORTE DEL CHIENZI	MC	332.463,35	192,73	332.270,62	0,00
3110440050	BOLOGNOLA	MC	-8.077,79	36,55	0,00	-8.114,34
3110440060	CALDAROLA	MC	307.649,39	196,16	307.453,22	0,00
3110440070	CAMERINO	MC	443.214,79	606,94	442.607,85	0,00
3110440080	CAMPOROTONDO DI FIASTRON	MC	143.481,36	72,56	143.408,80	0,00
3110440090	CASTELRAIMONDO	MC	668.011,04	465,82	667.545,22	0,00
3110440100	CASTELSANTANGELO SUL NERA	MC	81.889,79	108,97	81.780,82	0,00
3110440110	CESSAPALOMBO	MC	153.487,77	77,60	153.410,18	0,00
3110440120	CINGOLI	MC	1.126.891,15	759,60	1.126.131,56	0,00




COD. ENTE	COMUNE	PROV.	F.S.C. 2022 COMPLESSIVO già riportato in Allegato 3 colonna 7	Accantonamento 2022 di 5,923 mln. Art. 7 D.P.C.M.	F.S.C. 2022 al netto dell'accantonamento (importo assegnato)	F.S.C. 2022 al netto dell'accantonamento (ulteriore prelievo)
			1	2	3 = (1-2)	4 = (1-2)
3110440130	CIVITANOVA MARCHE	MC	4.126.204,98	3.666,51	4.122.538,47	0,00
3110440140	COLMURANO	MC	299.017,73	159,70	298.858,03	0,00
3110440150	CORRIDONIA	MC	1.175.839,84	1.181,07	1.174.658,76	0,00
3110440160	ESANATOGLIA	MC	348.540,14	200,19	348.339,95	0,00
3110440170	FIASTRA	MC	29.502,88	134,67	29.368,21	0,00
3110440190	FIUMINATA	MC	133.452,03	171,87	133.280,16	0,00
3110440200	GAGLIOLE	MC	157.983,79	93,88	157.889,91	0,00
3110440210	GUALDO	MC	179.963,10	104,42	179.858,68	0,00
3110440220	LORO PICENO	MC	411.018,34	266,03	410.752,31	0,00
3110440230	MACERATA	MC	4.277.055,53	3.964,15	4.273.091,38	0,00
3110440240	MATELICA	MC	1.015.166,76	746,98	1.014.419,77	0,00
3110440250	MOGLIANO	MC	411.275,95	299,08	410.976,87	0,00
3110440260	MONTECASSIANO	MC	778.644,43	514,65	778.129,78	0,00
3110440270	MONTE CAVALLO	MC	55.311,00	35,82	55.275,18	0,00
3110440280	MONTECOSARO	MC	699.974,51	460,79	699.513,72	0,00
3110440290	MONTEFANO	MC	461.280,60	330,87	460.949,74	0,00
3110440300	MONTELUPONE	MC	421.875,95	380,96	421.494,99	0,00
3110440310	MONTE SAN GIUSTO	MC	697.732,26	490,00	697.242,26	0,00
3110440320	MONTE SAN MARTINO	MC	199.140,41	106,27	199.034,14	0,00
3110440330	MORROVALLE	MC	1.201.578,64	748,22	1.200.830,42	0,00
3110440340	MUCCIA	MC	162.743,48	129,89	162.613,59	0,00
3110440350	PENNA SAN GIOVANNI	MC	210.957,88	139,07	210.818,81	0,00
3110440360	PETRIOLO	MC	364.011,06	242,85	363.768,21	0,00
3110440380	PIEVE TORINA	MC	125.593,34	149,37	125.443,97	0,00
3110440390	PIORACO	MC	203.692,38	143,40	203.548,98	0,00
3110440400	POGGIO SAN VICINO	MC	98.715,53	50,49	98.665,03	0,00
3110440410	POLLENZA	MC	850.558,96	442,40	850.116,56	0,00
3110440420	PORTO RECANATI	MC	-12.285,40	1.057,40	0,00	-13.342,80
3110440430	POTENZA PICENA	MC	1.544.856,84	1.114,74	1.543.742,10	0,00
3110440440	RECANATI	MC	3.191.478,66	1.845,11	3.189.633,55	0,00
3110440450	RIPE SAN GINESIO	MC	174.513,64	119,32	174.394,32	0,00
3110440460	SAN GINESIO	MC	600.188,44	438,79	599.749,65	0,00
3110440470	SAN SEVERINO MARCHE	MC	1.631.310,75	1.104,85	1.630.205,90	0,00
3110440480	SANT'ANGELO IN PONTANO	MC	282.938,03	172,62	282.765,41	0,00
3110440490	SARNANO	MC	383.428,23	485,44	382.942,78	0,00
3110440500	SEFRO	MC	115.469,58	77,05	115.392,53	0,00
3110440510	SERRAPETRONA	MC	229.176,41	138,61	229.037,80	0,00
3110440520	SERRAVALLE DI CHIENZI	MC	61.930,59	95,64	61.834,95	0,00
3110440530	TOLENTINO	MC	2.715.425,76	1.544,71	2.713.881,05	0,00
3110440540	TREIA	MC	981.572,09	659,16	980.912,92	0,00
3110440550	URBISAGLIA	MC	376.321,22	268,00	376.053,22	0,00
3110440560	USSITA	MC	-244.138,95	139,77	0,00	-244.278,72
3110440565	VALFORNACE	MC	211.558,49	162,22	211.396,27	0,00
3110440570	VISSO	MC	33.875,69	151,24	33.724,44	0,00
3110590010	ACQUALAGNA	PU	745.823,33	509,13	745.314,20	0,00
3110590020	APECCHIO	PU	539.999,56	302,02	539.697,54	0,00
3110590050	BELFORTE ALL'ISAURO	PU	217.021,32	115,00	216.906,32	0,00
3110590060	BORGO PACE	PU	237.983,78	123,91	237.859,87	0,00
3110590070	CAGLI	PU	1.357.274,49	924,98	1.356.349,51	0,00
3110590080	CANTIANO	PU	559.079,87	332,63	558.747,25	0,00
3110590090	CARPEGNA	PU	163.999,74	208,56	163.791,18	0,00
3110590100	CARTOCETO	PU	778.682,21	591,69	778.090,52	0,00
3110590125	COLLI AL METAURO	PU	1.565.775,84	1.120,40	1.564.655,45	0,00
3110590130	FANO	PU	7.356.436,10	5.458,42	7.350.977,68	0,00
3110590140	FERMIGNANO	PU	1.159.175,12	646,71	1.158.528,41	0,00
3110590150	FOSSOMBRONE	PU	1.043.883,56	844,74	1.043.038,81	0,00
3110590160	FRATTE ROSA	PU	307.276,90	164,25	307.112,65	0,00




COD. ENTE	COMUNE	PROV.	F.S.C. 2022 COMPLESSIVO già riportato in Allegato 3 colonna 7	Accantonamento 2022 di 5,923 mln. Art. 7 D.P.C.M.	F.S.C. 2022 al netto dell'accantonamento (importo assegnato)	F.S.C. 2022 al netto dell'accantonamento (ulteriore prelievo)
			1	2	3 = (1-2)	4 = (1-2)
3110590170	FRONTINO	PU	217.677,31	109,01	217.568,30	0,00
3110590180	FRONTONE	PU	359.059,73	231,96	358.827,76	0,00
3110590190	GABICCE MARE	PU	214.352,33	707,07	213.645,26	0,00
3110590200	GRADARA	PU	546.296,23	463,48	545.832,76	0,00
3110590210	ISOLA DEL PIANO	PU	240.176,73	120,37	240.056,36	0,00
3110590220	LUNANO	PU	350.106,13	195,71	349.910,42	0,00
3110590230	MACERATA FELTRIA	PU	515.275,43	309,22	514.966,21	0,00
3110590250	MERCATELLO SUL METAURO	PU	340.422,88	193,03	340.229,84	0,00
3110590260	MERCATINO CONCA	PU	282.774,50	150,79	282.623,70	0,00
3110590270	MOMBAROCCIO	PU	398.661,37	279,07	398.382,31	0,00
3110590280	MONDAVIO	PU	682.243,33	469,88	681.773,45	0,00
3110590290	MONDOLFO	PU	1.395.274,59	1.264,73	1.394.009,86	0,00
3110590300	MONTECALVO IN FOGLIA	PU	608.016,39	371,51	607.644,88	0,00
3110590310	MONTE CERIGNONE	PU	241.579,83	129,18	241.450,65	0,00
3110590340	MONTEFELCINO	PU	614.183,25	363,06	613.820,19	0,00
3110590350	MONTE GRIMANO	PU	197.876,60	157,93	197.718,68	0,00
3110590360	MONTELABBATE	PU	844.719,27	617,67	844.101,59	0,00
3110590380	MONTE PORZIO	PU	419.990,20	334,16	419.656,04	0,00
3110590410	PEGLIO	PU	217.754,39	103,29	217.651,10	0,00
3110590430	PERGOLA	PU	1.007.704,84	640,41	1.007.064,43	0,00
3110590440	PESARO	PU	12.649.192,21	10.335,66	12.638.856,56	0,00
3110590450	PETRIANO	PU	512.136,25	290,65	511.845,60	0,00
3110590470	PIANDIMELETO	PU	399.182,52	253,14	398.929,38	0,00
3110590480	PIETRARUBBIA	PU	234.820,62	125,01	234.695,61	0,00
3110590490	PIOBBICO	PU	458.311,66	259,48	458.052,18	0,00
3110590510	SAN COSTANZO	PU	835.030,13	566,31	834.463,82	0,00
3110590540	SAN LORENZO IN CAMPO	PU	624.244,67	356,42	623.888,24	0,00
3110590570	SANT'ANGELO IN VADO	PU	756.887,45	392,92	756.494,53	0,00
3110590580	SANT'IPPOLITO	PU	383.506,20	233,01	383.273,20	0,00
3110590595	SASSOCORVARO AUDITORE	PU	1.051.127,37	619,04	1.050.508,33	0,00
3110590610	SERRA SANT'ABBONDIO	PU	313.200,24	190,42	313.009,82	0,00
3110590640	TAVOLETO	PU	287.124,85	152,70	286.972,15	0,00
3110590650	TAVULLIA	PU	814.966,79	601,97	814.364,82	0,00
3110590655	TERRE ROVERESCHE	PU	1.487.784,72	832,72	1.486.951,99	0,00
3110590660	URBANIA	PU	922.138,94	529,78	921.609,16	0,00
3110590670	URBINO	PU	2.610.331,03	1.961,56	2.608.369,47	0,00
3110590680	VALLEFOGLIA	PU	1.504.067,55	1.227,99	1.502.839,57	0,00
3110060030	ALTIDONA	FM	191.350,94	257,77	191.093,17	0,00
3110060040	AMANDOLA	FM	478.756,75	400,33	478.356,41	0,00
3110060080	BELMONTE PICENO	FM	183.919,04	92,50	183.826,54	0,00
3110060090	CAMPOFILONE	FM	210.668,27	193,18	210.475,09	0,00
3110060180	FALERONE	FM	353.604,55	300,52	353.304,03	0,00
3110060190	FERMO	FM	3.573.111,98	2.941,10	3.570.170,88	0,00
3110060220	FRANCAVILLA D'ETE	FM	178.928,46	96,67	178.831,78	0,00
3110060240	GROTTAZZOLINA	FM	418.994,67	336,13	418.658,53	0,00
3110060250	LAPEDONA	FM	189.052,45	115,34	188.937,11	0,00
3110060260	MAGLIANO DI TENNA	FM	113.439,67	142,90	113.296,76	0,00
3110060280	MASSA FERMANA	FM	195.373,00	120,18	195.252,83	0,00
3110060300	MONSAMPIETRO MORICO	FM	177.061,14	96,30	176.964,83	0,00
3110060330	MONTAPPONE	FM	289.829,71	157,52	289.672,19	0,00
3110060350	MONTEFALCONE APPENNINO	FM	127.538,89	74,85	127.464,04	0,00
3110060370	MONTEFORTINO	FM	220.924,99	153,87	220.771,12	0,00
3110060390	MONTE GIBERTO	FM	156.824,71	98,94	156.725,77	0,00
3110060400	MONTEGIORGIO	FM	630.846,89	500,10	630.346,79	0,00
3110060410	MONTEGRANARO	FM	942.555,47	1.108,79	941.446,68	0,00
3110060420	MONTELEONE DI FERMO	FM	101.175,66	59,68	101.115,99	0,00
3110060430	MONTEPARO	FM	242.540,63	135,27	242.405,36	0,00




COD. ENTE	COMUNE	PROV.	F.S.C. 2022 COMPLESSIVO già riportato in Allegato 3 colonna 7	Accantonamento 2022 di 5,923 mln. Art. 7 D.P.C.M.	F.S.C. 2022 al netto dell'accantonamento (importo assegnato)	F.S.C. 2022 al netto dell'accantonamento (ulteriore prelievo)
			1	2	3 = (1-2)	4 = (1-2)
3110060460	MONTE RINALDO	FM	124.299,34	64,55	124.234,78	0,00
3110060470	MONTERUBBIANO	FM	364.121,10	246,39	363.874,71	0,00
3110060480	MONTE SAN PIETRANGELI	FM	239.203,33	192,86	239.010,46	0,00
3110060490	MONTE URANO	FM	736.843,83	628,82	736.215,01	0,00
3110060500	MONTE VIDON COMBATTE	FM	136.047,27	68,70	135.978,57	0,00
3110060510	MONTE VIDON CORRADO	FM	161.625,26	97,13	161.528,13	0,00
3110060520	MONTOTTONE	FM	198.195,30	122,75	198.072,54	0,00
3110060530	MORESCO	FM	137.756,17	75,25	137.680,92	0,00
3110060550	ORTEZZANO	FM	138.378,54	96,56	138.281,98	0,00
3110060570	PEDASO	FM	276.266,52	271,13	275.995,40	0,00
3110060580	PETRITOLI	FM	298.575,79	197,77	298.378,03	0,00
3110060590	PONZANO DI FERMO	FM	265.947,53	176,87	265.770,66	0,00
3110060600	PORTO SAN GIORGIO	FM	734.276,94	1.343,98	732.932,96	0,00
3110060601	PORTO SANT'ELPIDIO	FM	2.018.988,41	1.954,58	2.017.033,83	0,00
3110060610	RAPAGNANO	FM	302.293,00	174,19	302.118,81	0,00
3110060660	SANTA VITTORIA IN MATENANO	FM	310.307,66	161,39	310.146,26	0,00
3110060670	SANT'ELPIDIO A MARE	FM	1.242.192,87	1.116,34	1.241.076,53	0,00
3110060680	SERVIGLIANO	FM	332.709,44	206,23	332.503,21	0,00
3110060690	SMERILLO	FM	139.808,91	71,95	139.736,97	0,00
3110060710	TORRE SAN PATRIZIO	FM	306.345,69	200,64	306.145,05	0,00
3120330010	ACQUAFONDATA	FR	127.892,55	79,72	127.812,82	0,00
3120330020	ACUTO	FR	277.928,20	179,83	277.748,37	0,00
3120330030	ALATRI	FR	4.047.643,13	1.975,87	4.045.667,26	0,00
3120330040	ALVITO	FR	495.430,66	331,81	495.098,85	0,00
3120330050	AMASENO	FR	848.948,54	379,18	848.569,36	0,00
3120330060	ANAGNI	FR	2.805.867,95	1.771,03	2.804.096,93	0,00
3120330070	AQUINO	FR	725.448,76	388,30	725.060,46	0,00
3120330080	ARCE	FR	532.392,72	397,23	531.995,49	0,00
3120330090	ARNARA	FR	461.344,77	208,85	461.135,93	0,00
3120330100	ARPINO	FR	1.240.178,69	622,97	1.239.555,72	0,00
3120330110	ATINA	FR	783.161,62	563,12	782.598,50	0,00
3120330120	AUSONIA	FR	451.086,43	237,98	450.848,45	0,00
3120330130	BELMONTE CASTELLO	FR	195.464,60	95,42	195.369,18	0,00
3120330140	BOVILLE ERNICA	FR	1.490.034,47	580,17	1.489.454,29	0,00
3120330150	BROCCOSTELLA	FR	431.063,00	251,88	430.811,12	0,00
3120330160	CAMPOLI APPENNINO	FR	318.326,62	188,60	318.138,02	0,00
3120330170	CASALATTICO	FR	214.278,53	114,83	214.163,70	0,00
3120330180	CASALVIERI	FR	810.052,76	484,61	809.568,14	0,00
3120330190	CASSINO	FR	5.290.295,93	3.499,12	5.286.796,81	0,00
3120330200	CASTELLIRI	FR	599.614,28	318,93	599.295,35	0,00
3120330210	CASTELNUOVO PARANO	FR	206.716,08	106,02	206.610,07	0,00
3120330220	CASTROCELO	FR	430.393,82	310,61	430.083,21	0,00
3120330230	CASTRO DEI VOLSCI	FR	813.816,89	417,18	813.399,71	0,00
3120330240	CECCANO	FR	3.561.630,62	1.821,68	3.559.808,93	0,00
3120330250	CEPRANO	FR	1.090.573,19	536,80	1.090.036,39	0,00
3120330260	CERVARO	FR	881.047,07	487,13	880.559,94	0,00
3120330270	COLFELICE	FR	221.629,70	145,70	221.484,00	0,00
3120330280	COLLEPARDO	FR	209.444,36	119,64	209.324,72	0,00
3120330290	COLLE SAN MAGNO	FR	231.600,43	99,60	231.500,82	0,00
3120330300	CORENO AUSONIO	FR	360.838,31	202,40	360.635,91	0,00
3120330310	ESPERIA	FR	773.345,13	376,26	772.968,86	0,00
3120330320	FALVATERRA	FR	94.409,11	70,08	94.339,03	0,00
3120330330	FERENTINO	FR	2.913.696,88	1.783,29	2.911.913,60	0,00
3120330340	FILETTINO	FR	-137.362,77	102,90	0,00	-137.465,67
3120330350	FIUGGI	FR	662.984,96	754,98	662.229,98	0,00
3120330360	FONTANA LIRI	FR	486.825,74	347,00	486.478,74	0,00
3120330370	FONTECHIARI	FR	199.497,89	136,18	199.361,71	0,00



COD. ENTE	COMUNE	PROV.	F.S.C. 2022 COMPLESSIVO già riportato in Allegato 3 colonna 7	Accantonamento 2022 di 5,923 mln. Art. 7 D.P.C.M.	F.S.C. 2022 al netto dell'accantonamento (importo assegnato)	F.S.C. 2022 al netto dell'accantonamento (ulteriore prelievo)
			1	2	3 = (1-2)	4 = (1-2)
3120330380	FROSINONE	FR	4.831.138,84	3.920,06	4.827.218,78	0,00
3120330390	FUMONE	FR	432.253,45	206,02	432.047,44	0,00
3120330400	GALLINARO	FR	298.095,96	159,49	297.936,47	0,00
3120330410	GIULIANO DI ROMA	FR	398.412,54	206,65	398.205,89	0,00
3120330420	GUARCINO	FR	258.437,88	191,05	258.246,82	0,00
3120330430	ISOLA DEL LIRI	FR	1.648.980,99	903,90	1.648.077,09	0,00
3120330440	MONTE SAN GIOVANNI CAMPA	FR	2.247.848,82	992,98	2.246.855,84	0,00
3120330450	MOROLO	FR	519.861,19	296,11	519.565,08	0,00
3120330460	PALIANO	FR	798.785,75	546,16	798.239,59	0,00
3120330470	PASTENA	FR	449.377,35	210,03	449.167,31	0,00
3120330480	PATRICA	FR	410.976,04	337,96	410.638,08	0,00
3120330490	PESCOSOLIDO	FR	300.112,51	150,06	299.962,45	0,00
3120330500	PICINISCO	FR	262.434,25	157,05	262.277,20	0,00
3120330510	PICO	FR	577.493,30	316,91	577.176,39	0,00
3120330520	PIEDIMONTE SAN GERMANO	FR	845.985,34	706,24	845.279,10	0,00
3120330530	PIGLIO	FR	520.253,79	452,51	519.801,28	0,00
3120330540	PIGNATARO INTERAMNA	FR	418.004,84	242,37	417.762,47	0,00
3120330550	POFI	FR	725.984,43	362,44	725.621,99	0,00
3120330560	PONTECORVO	FR	2.126.485,98	1.011,10	2.125.474,87	0,00
3120330561	POSTA FIBRENO	FR	216.241,01	137,43	216.103,58	0,00
3120330570	RIPI	FR	783.740,19	312,90	783.427,29	0,00
3120330580	ROCCA D'ARCE	FR	275.064,74	138,79	274.925,96	0,00
3120330590	ROCCASECCA	FR	670.899,63	442,00	670.457,62	0,00
3120330600	SAN BIAGIO SARACINISCO	FR	111.634,02	70,34	111.563,68	0,00
3120330610	SAN DONATO VAL DI COMINO	FR	400.258,13	234,41	400.023,72	0,00
3120330620	SAN GIORGIO A LIRI	FR	472.841,67	311,77	472.529,90	0,00
3120330630	SAN GIOVANNI INCARICO	FR	613.802,75	337,57	613.465,18	0,00
3120330640	SANT'AMBROGIO SUL GARIGLIA	FR	234.101,11	115,58	233.985,53	0,00
3120330650	SANT'ANDREA DEL GARIGLIANO	FR	383.926,35	188,64	383.737,72	0,00
3120330660	SANT'APOLLINARE	FR	403.089,03	213,53	402.875,50	0,00
3120330670	SANT'ELIA FIUMERAPIDO	FR	1.071.440,73	448,08	1.070.992,65	0,00
3120330680	SANTOPADRE	FR	336.156,63	181,88	335.974,75	0,00
3120330690	SAN VITTORE DEL LAZIO	FR	492.783,54	256,41	492.527,13	0,00
3120330700	SERRONE	FR	301.541,83	257,27	301.284,56	0,00
3120330710	SETTEFRATI	FR	220.439,61	106,18	220.333,43	0,00
3120330720	SGURGOLA	FR	328.728,75	186,12	328.542,63	0,00
3120330730	SORA	FR	3.337.045,41	2.087,93	3.334.957,48	0,00
3120330740	STRANGOLAGALLI	FR	505.203,70	226,94	504.976,76	0,00
3120330750	SUPINO	FR	821.006,24	464,60	820.541,64	0,00
3120330760	TERELLE	FR	181.334,09	83,72	181.250,37	0,00
3120330770	TORRE CAJETANI	FR	203.643,83	141,53	203.502,30	0,00
3120330780	TORRICE	FR	676.855,14	366,96	676.488,18	0,00
3120330790	TREVI NEL LAZIO	FR	-80.643,94	194,54	0,00	-80.838,48
3120330800	TRIVIGLIANO	FR	314.157,34	180,68	313.976,65	0,00
3120330810	VALLECORSA	FR	437.618,29	297,84	437.320,46	0,00
3120330820	VALLEMAIO	FR	233.391,02	115,48	233.275,54	0,00
3120330830	VALLEROTONDA	FR	409.882,80	245,80	409.637,00	0,00
3120330840	VEROLI	FR	3.200.154,76	1.375,52	3.198.779,24	0,00
3120330850	VICALVI	FR	167.186,24	102,08	167.084,16	0,00
3120330860	VICO NEL LAZIO	FR	361.227,18	193,84	361.033,34	0,00
3120330870	VILLA LATINA	FR	281.052,37	128,08	280.924,28	0,00
3120330880	VILLA SANTA LUCIA	FR	536.164,57	259,01	535.905,56	0,00
3120330890	VILLA SANTO STEFANO	FR	331.337,34	153,02	331.184,32	0,00
3120330900	VITICUSO	FR	129.329,84	69,38	129.260,45	0,00
3120400010	APRILIA	LT	8.127.953,38	6.129,64	8.121.823,74	0,00
3120400020	BASSIANO	LT	256.512,88	170,65	256.342,24	0,00
3120400030	CAMPODIMELE	LT	182.919,44	100,29	182.819,15	0,00




COD. ENTE	COMUNE	PROV.	F.S.C. 2022 COMPLESSIVO già riportato in Allegato 3 colonna 7	Accantonamento 2022 di 5,923 mln. Art. 7 D.P.C.M.	F.S.C. 2022 al netto dell'accantonamento (importo assegnato)	F.S.C. 2022 al netto dell'accantonamento (ulteriore prelievo)
			1	2	3 = (1-2)	4 = (1-2)
3120400040	CASTELFORTE	LT	786.669,61	525,46	786.144,14	0,00
3120400050	CISTERNA DI LATINA	LT	4.456.097,87	3.083,48	4.453.014,39	0,00
3120400060	CORI	LT	1.597.319,42	698,76	1.596.620,66	0,00
3120400070	FONDI	LT	3.995.577,40	2.988,12	3.992.589,28	0,00
3120400080	FORMIA	LT	1.673.188,67	2.901,78	1.670.286,89	0,00
3120400090	GAETA	LT	1.183.511,00	1.838,75	1.181.672,25	0,00
3120400100	ITRI	LT	1.102.692,20	685,02	1.102.007,18	0,00
3120400110	LATINA	LT	18.000.862,53	11.257,47	17.989.605,06	0,00
3120400120	LENOLA	LT	697.849,93	370,31	697.479,62	0,00
3120400130	MAENZA	LT	529.678,39	268,49	529.409,91	0,00
3120400140	MINTURNO	LT	1.100.337,40	1.113,19	1.099.224,21	0,00
3120400150	MONTE SAN BIAGIO	LT	903.862,73	384,87	903.477,86	0,00
3120400160	NORMA	LT	533.998,93	319,70	533.679,23	0,00
3120400170	PONTINIA	LT	1.847.399,34	1.235,67	1.846.163,67	0,00
3120400180	PONZA	LT	-146.544,04	433,17	0,00	-146.977,21
3120400190	PRIVERNO	LT	1.990.246,58	855,33	1.989.391,26	0,00
3120400200	PROSEDI	LT	264.841,10	136,89	264.704,20	0,00
3120400210	ROCCAGORGA	LT	805.033,79	313,74	804.720,05	0,00
3120400220	ROCCA MASSIMA	LT	278.989,96	150,81	278.839,15	0,00
3120400230	ROCCASECCA DEI VOLSCI	LT	291.691,46	144,00	291.547,46	0,00
3120400240	SABAUDIA	LT	307.659,82	1.972,71	305.687,11	0,00
3120400250	SAN FELICE CIRCEO	LT	-1.986.394,66	1.105,04	0,00	-1.987.499,70
3120400260	SANTI COSMA E DAMIANO	LT	714.571,21	370,07	714.201,13	0,00
3120400270	SERMONETA	LT	1.031.532,67	636,38	1.030.896,29	0,00
3120400280	SEZZE	LT	4.183.234,99	1.761,04	4.181.473,95	0,00
3120400290	SONNINO	LT	1.077.521,87	411,41	1.077.110,46	0,00
3120400300	SPERLONGA	LT	-96.542,16	324,50	0,00	-96.866,66
3120400310	SPIGNO SATURNIA	LT	498.615,16	276,79	498.338,36	0,00
3120400320	TERRACINA	LT	2.152.750,11	4.625,93	2.148.124,17	0,00
3120400330	VENTOTENE	LT	-46.288,67	93,15	0,00	-46.381,81
3120690010	ACCUMOLI	RI	134.470,90	122,38	134.348,53	0,00
3120690020	AMATRICE	RI	80.421,11	455,01	79.966,09	0,00
3120690030	ANTRODOCO	RI	430.490,55	312,22	430.178,33	0,00
3120690040	ASCREA	RI	86.994,79	64,18	86.930,61	0,00
3120690050	BELMONTE IN SABINA	RI	110.612,29	100,11	110.512,19	0,00
3120690060	BORBONA	RI	49.341,68	89,78	49.251,90	0,00
3120690071	BORGO VELINO	RI	182.777,33	121,96	182.655,37	0,00
3120690072	BORGOROSE	RI	636.353,76	461,04	635.892,72	0,00
3120690080	CANTALICE	RI	426.901,17	278,84	426.622,32	0,00
3120690090	CANTALUPO IN SABINA	RI	267.427,83	159,21	267.268,61	0,00
3120690100	CASAPROTA	RI	149.030,24	95,16	148.935,08	0,00
3120690110	CASPERIA	RI	194.038,29	122,97	193.915,31	0,00
3120690120	CASTEL DI TORA	RI	111.674,64	71,93	111.602,71	0,00
3120690130	CASTELNUOVO DI FARFA	RI	112.795,53	108,58	112.686,95	0,00
3120690140	CASTEL SANT'ANGELO	RI	184.491,86	152,65	184.339,21	0,00
3120690150	CITTADUCALE	RI	844.686,46	585,69	844.100,77	0,00
3120690160	CITTAREALE	RI	255.877,76	178,63	255.699,13	0,00
3120690170	COLLALTO SABINO	RI	87.837,11	76,50	87.760,61	0,00
3120690180	COLLE DI TORA	RI	87.607,05	57,43	87.549,63	0,00
3120690190	COLLEGIOVE	RI	68.835,94	45,47	68.790,47	0,00
3120690200	COLLEVECCHIO	RI	285.823,55	187,66	285.635,89	0,00
3120690201	COLLI SUL VELINO	RI	123.900,87	79,82	123.821,05	0,00
3120690210	CONCERVIANO	RI	98.881,39	62,30	98.819,09	0,00
3120690220	CONFIGNI	RI	169.857,83	96,14	169.761,68	0,00
3120690230	CONTIGLIANO	RI	374.914,27	341,40	374.572,86	0,00
3120690240	COTTANELLO	RI	515.164,14	286,17	514.877,97	0,00
3120690250	FARA IN SABINA	RI	968.698,30	654,67	968.043,64	0,00






COD. ENTE	COMUNE	PROV.	F.S.C. 2022 COMPLESSIVO già riportato in Allegato 3 colonna 7	Accantonamento 2022 di 5,923 mln. Art. 7 D.P.C.M.	F.S.C. 2022 al netto dell'accantonamento (importo assegnato)	F.S.C. 2022 al netto dell'accantonamento (ulteriore prelievo)
			1	2	3 = (1-2)	4 = (1-2)
3120690260	FIAMIGNANO	RI	294.909,97	212,40	294.697,58	0,00
3120690270	FORANO	RI	403.090,94	190,29	402.900,65	0,00
3120690280	FRASSO SABINO	RI	107.275,61	74,49	107.201,13	0,00
3120690290	GRECCIO	RI	144.305,29	147,35	144.157,95	0,00
3120690300	LABRO	RI	95.500,38	74,86	95.425,52	0,00
3120690310	LEONESSA	RI	350.248,06	500,88	349.747,18	0,00
3120690320	LONGONE SABINO	RI	117.182,33	91,66	117.090,67	0,00
3120690330	MAGLIANO SABINA	RI	531.580,75	359,82	531.220,93	0,00
3120690340	MARCELLELLI	RI	102.111,82	55,35	102.056,47	0,00
3120690350	MICIGLIANO	RI	70.106,76	53,59	70.053,17	0,00
3120690360	MOMPEO	RI	121.789,19	88,41	121.700,78	0,00
3120690370	MONTASOLA	RI	253.808,80	142,95	253.665,85	0,00
3120690380	MONTEBUONO	RI	210.290,00	142,58	210.147,42	0,00
3120690390	MONTELEONE SABINO	RI	247.233,39	157,50	247.075,89	0,00
3120690400	MONTENERO SABINO	RI	165.710,76	87,75	165.623,02	0,00
3120690410	MONTE SAN GIOVANNI IN SABI	RI	229.220,87	138,77	229.082,10	0,00
3120690420	MONTOPOLI DI SABINA	RI	614.101,16	424,62	613.676,54	0,00
3120690430	MORRO REATINO	RI	71.390,54	59,19	71.331,35	0,00
3120690440	NESPOLO	RI	90.821,58	59,67	90.761,91	0,00
3120690450	ORVINIO	RI	93.513,36	77,41	93.435,95	0,00
3120690460	PAGANICO SABINO	RI	50.213,18	43,27	50.169,90	0,00
3120690470	PESCOROCCHIANO	RI	474.780,52	346,61	474.433,92	0,00
3120690480	PETRELLA SALTO	RI	395.925,36	218,77	395.706,59	0,00
3120690490	POGGIO BUSTONE	RI	351.348,82	194,25	351.154,57	0,00
3120690500	POGGIO CATINO	RI	195.861,27	144,90	195.716,37	0,00
3120690510	POGGIO MIRTETO	RI	584.630,48	398,17	584.232,30	0,00
3120690520	POGGIO MOIANO	RI	331.150,48	278,88	330.871,60	0,00
3120690530	POGGIO NATIVO	RI	202.911,11	198,52	202.712,58	0,00
3120690540	POGGIO SAN LORENZO	RI	95.600,68	73,44	95.527,24	0,00
3120690550	POSTA	RI	128.780,02	116,07	128.663,95	0,00
3120690560	POZZAGLIA SABINO	RI	97.129,28	79,24	97.050,04	0,00
3120690570	RIETI	RI	6.033.851,52	4.373,73	6.029.477,79	0,00
3120690580	RIVODUTRI	RI	242.162,87	149,65	242.013,22	0,00
3120690590	ROCCANTICA	RI	124.697,24	83,86	124.613,38	0,00
3120690600	ROCCA SINIBALDA	RI	139.181,28	127,31	139.053,97	0,00
3120690610	SALISANO	RI	135.442,30	72,20	135.370,10	0,00
3120690620	SCANDRIGLIA	RI	302.521,12	220,93	302.300,19	0,00
3120690630	SELCI	RI	228.545,09	146,28	228.398,81	0,00
3120690640	STIMIGLIANO	RI	346.047,52	193,10	345.854,42	0,00
3120690650	TARANO	RI	210.286,13	148,98	210.137,14	0,00
3120690660	TOFFIA	RI	147.632,37	92,39	147.539,97	0,00
3120690670	TORRICELLA IN SABINA	RI	96.433,28	137,93	96.295,35	0,00
3120690680	TORRI IN SABINA	RI	264.506,33	160,55	264.345,78	0,00
3120690690	TURANIA	RI	75.102,18	53,27	75.048,92	0,00
3120690700	VACONE	RI	83.406,02	47,93	83.358,09	0,00
3120690710	VARCO SABINO	RI	92.848,83	57,91	92.790,92	0,00
3120700010	AFFILE	RM	273.773,24	173,32	273.599,93	0,00
3120700020	AGOSTA	RM	162.305,06	155,70	162.149,36	0,00
3120700030	ALBANO LAZIALE	RM	5.171.412,68	2.873,51	5.168.539,16	0,00
3120700040	ALLUMIERE	RM	461.729,61	332,31	461.397,30	0,00
3120700050	ANGUILLARA SABAZIA	RM	2.115.824,59	925,53	2.114.899,06	0,00
3120700060	ANTICOLI CORRADO	RM	119.697,21	123,67	119.573,55	0,00
3120700070	ANZIO	RM	-712.772,59	5.069,85	0,00	-717.842,44
3120700080	ARCINAZZO ROMANO	RM	-259.397,84	158,21	0,00	-259.556,06
3120700081	ARDEA	RM	715.125,60	3.186,36	711.939,24	0,00
3120700090	ARICCIA	RM	1.993.600,25	1.353,18	1.992.247,08	0,00
3120700100	ARSOLI	RM	192.515,16	151,24	192.363,92	0,00




COD. ENTE	COMUNE	PROV.	F.S.C. 2022 COMPLESSIVO già riportato in Allegato 3 colonna 7	Accantonamento 2022 di 5,923 mln. Art. 7 D.P.C.M.	F.S.C. 2022 al netto dell'accantonamento (importo assegnato)	F.S.C. 2022 al netto dell'accantonamento (ulteriore prelievo)
			1	2	3 = (1-2)	4 = (1-2)
3120700110	ARTENA	RM	2.071.217,01	799,59	2.070.417,42	0,00
3120700120	BELLEGRA	RM	539.378,01	311,75	539.066,26	0,00
3120700130	BRACCIANO	RM	1.159.074,47	983,03	1.158.091,45	0,00
3120700140	CAMERATA NUOVA	RM	67.829,12	63,35	67.765,77	0,00
3120700150	CAMPAGNANO DI ROMA	RM	562.852,67	595,12	562.257,55	0,00
3120700160	CANALE MONTERANO	RM	530.321,29	306,18	530.015,11	0,00
3120700170	CANTERANO	RM	134.747,15	78,50	134.668,65	0,00
3120700180	CAPENA	RM	811.630,23	574,46	811.055,77	0,00
3120700190	CAPRANICA PRENESTINA	RM	87.745,00	64,83	87.680,17	0,00
3120700200	CARPINETO ROMANO	RM	780.643,84	436,34	780.207,49	0,00
3120700210	CASAPE	RM	167.019,34	102,68	166.916,66	0,00
3120700220	CASTEL GANDOLFO	RM	726.639,65	534,78	726.104,87	0,00
3120700230	CASTEL MADAMA	RM	738.168,67	539,40	737.629,27	0,00
3120700240	CASTELNUOVO DI PORTO	RM	738.751,11	591,40	738.159,71	0,00
3120700250	CASTEL SAN PIETRO ROMANO	RM	183.231,72	87,24	183.144,48	0,00
3120700260	CAVE	RM	1.230.803,00	623,36	1.230.179,64	0,00
3120700270	CERRETO LAZIALE	RM	196.266,14	113,60	196.152,54	0,00
3120700280	CERVARA DI ROMA	RM	-34.871,83	103,44	0,00	-34.975,26
3120700290	CERVETERI	RM	1.209.817,66	2.221,88	1.207.595,78	0,00
3120700291	CIAMPINO	RM	3.539.768,43	2.928,71	3.536.839,72	0,00
3120700300	CICILIANO	RM	197.970,24	127,58	197.842,66	0,00
3120700310	CINETO ROMANO	RM	138.814,22	107,72	138.706,50	0,00
3120700320	CIVITAVECCHIA	RM	8.972.308,77	7.081,32	8.965.227,44	0,00
3120700330	CIVITELLA SAN PAOLO	RM	275.380,42	153,77	275.226,65	0,00
3120700340	COLLEFERRO	RM	2.833.389,09	1.815,92	2.831.573,17	0,00
3120700350	COLONNA	RM	655.692,47	345,05	655.347,42	0,00
3120700360	FIANO ROMANO	RM	1.410.804,59	1.128,76	1.409.675,82	0,00
3120700370	FILACCIANO	RM	82.579,83	60,81	82.519,01	0,00
3120700371	FIUMICINO	RM	6.282.226,98	8.557,40	6.273.669,59	0,00
3120700372	FONTE NUOVA	RM	3.253.587,18	2.119,63	3.251.467,55	0,00
3120700380	FORMELLO	RM	1.507.257,14	913,73	1.506.343,41	0,00
3120700390	FRASCATI	RM	1.468.432,49	2.412,41	1.466.020,08	0,00
3120700400	GALLICANO NEL LAZIO	RM	414.956,22	277,61	414.678,61	0,00
3120700410	GAVIGNANO	RM	342.957,16	182,18	342.774,98	0,00
3120700420	GENAZZANO	RM	763.188,67	373,66	762.815,01	0,00
3120700430	GENZANO DI ROMA	RM	2.657.224,40	1.447,50	2.655.776,90	0,00
3120700440	GERANO	RM	247.387,96	155,03	247.232,92	0,00
3120700450	GORGA	RM	216.409,51	105,93	216.303,58	0,00
3120700460	GROTTAFERRATA	RM	1.715.260,68	1.615,06	1.713.645,62	0,00
3120700470	GUIDONIA MONTECELIO	RM	8.235.192,63	5.901,04	8.229.291,58	0,00
3120700480	JENNE	RM	101.791,20	82,89	101.708,31	0,00
3120700490	LABICO	RM	591.829,39	248,39	591.581,00	0,00
3120700491	LADISPOLI	RM	864.471,22	2.456,50	862.014,72	0,00
3120700500	LANUVIO	RM	1.421.875,53	669,15	1.421.206,37	0,00
3120700501	LARIANO	RM	1.565.309,48	560,80	1.564.748,68	0,00
3120700510	LICENZA	RM	184.125,95	96,55	184.029,39	0,00
3120700511	MAGLIANO ROMANO	RM	259.639,92	145,91	259.494,01	0,00
3120700520	MANDELA	RM	129.784,89	101,52	129.683,36	0,00
3120700530	MANZIANA	RM	655.179,30	587,58	654.591,72	0,00
3120700540	MARANO EQUO	RM	81.789,08	91,10	81.697,98	0,00
3120700550	MARCELLINA	RM	484.151,98	380,90	483.771,08	0,00
3120700560	MARINO	RM	4.237.290,47	3.077,83	4.234.212,64	0,00
3120700570	MAZZANO ROMANO	RM	335.479,58	208,88	335.270,71	0,00
3120700580	MENTANA	RM	3.585.794,04	1.835,89	3.583.958,15	0,00
3120700590	MONTECOMPATRI	RM	909.938,28	687,47	909.250,81	0,00
3120700600	MONTEFLAVIO	RM	176.548,16	124,59	176.423,57	0,00
3120700610	MONTELANICO	RM	332.911,92	184,00	332.727,92	0,00




COD. ENTE	COMUNE	PROV.	F.S.C. 2022 COMPLESSIVO già riportato in Allegato 3 colonna 7	Accantonamento 2022 di 5,923 mln. Art. 7 D.P.C.M.	F.S.C. 2022 al netto dell'accantonamento (importo assegnato)	F.S.C. 2022 al netto dell'accantonamento (ulteriore prelievo)
			1	2	3 = (1-2)	4 = (1-2)
3120700620	MONTELIBRETTI	RM	534.524,56	332,43	534.192,13	0,00
3120700630	MONTE PORZIO CATONE	RM	680.677,82	565,09	680.112,73	0,00
3120700640	MONTEROTONDO	RM	4.905.719,53	3.154,58	4.902.564,95	0,00
3120700650	MONTORIO ROMANO	RM	254.078,97	178,13	253.900,84	0,00
3120700660	MORICONE	RM	319.965,50	228,27	319.737,22	0,00
3120700670	MORLUPO	RM	520.493,75	443,85	520.049,90	0,00
3120700680	NAZZANO	RM	227.071,39	148,33	226.923,06	0,00
3120700690	NEMI	RM	244.401,81	220,94	244.180,87	0,00
3120700700	NEROLA	RM	204.543,93	150,88	204.393,05	0,00
3120700710	NETTUNO	RM	3.993.731,33	3.867,05	3.989.864,28	0,00
3120700720	OLEVANO ROMANO	RM	569.443,30	326,08	569.117,22	0,00
3120700730	PALESTRINA	RM	1.845.452,62	1.227,54	1.844.225,08	0,00
3120700740	PALOMBARA SABINA	RM	1.331.646,26	818,05	1.330.828,20	0,00
3120700750	PERCILE	RM	120.833,75	58,52	120.775,23	0,00
3120700760	PISONIANO	RM	118.112,70	93,18	118.019,52	0,00
3120700770	POLI	RM	459.140,74	254,11	458.886,63	0,00
3120700780	POMEZIA	RM	8.313.752,36	7.677,61	8.306.074,75	0,00
3120700790	PONZANO ROMANO	RM	78.812,11	104,45	78.707,66	0,00
3120700800	RIANO	RM	943.649,09	457,99	943.191,10	0,00
3120700810	RIGNANO FLAMINIO	RM	665.592,58	498,08	665.094,50	0,00
3120700820	RIOFREDDO	RM	109.999,06	102,02	109.897,04	0,00
3120700830	ROCCA CANTERANO	RM	127.590,47	71,70	127.518,77	0,00
3120700840	ROCCA DI CAVE	RM	110.625,18	67,27	110.557,91	0,00
3120700850	ROCCA DI PAPA	RM	1.547.610,13	810,46	1.546.799,67	0,00
3120700860	ROCCAGIOVINE	RM	112.790,47	65,41	112.725,06	0,00
3120700870	ROCCA PRIORA	RM	1.261.360,28	957,25	1.260.403,04	0,00
3120700880	ROCCA SANTO STEFANO	RM	199.291,85	107,28	199.184,57	0,00
3120700890	ROIATE	RM	199.178,87	114,97	199.063,91	0,00
3120700900	ROMA	RM	247.123.703,75	301.086,22	246.822.617,53	0,00
3120700910	ROVIANO	RM	218.542,62	132,18	218.410,43	0,00
3120700920	SACROFANO	RM	745.498,76	507,10	744.991,66	0,00
3120700930	SAMBUCI	RM	216.189,62	119,04	216.070,59	0,00
3120700931	SAN CESAREO	RM	1.272.985,15	650,52	1.272.334,63	0,00
3120700940	SAN GREGORIO DA SASSOLA	RM	288.231,86	168,85	288.063,00	0,00
3120700950	SAN POLO DEI CAVALIERI	RM	153.987,31	212,18	153.775,13	0,00
3120700960	SANTA MARINELLA	RM	-4.058.077,29	1.794,64	0,00	-4.059.871,93
3120700970	SANT'ANGELO ROMANO	RM	416.453,51	266,90	416.186,60	0,00
3120700980	SANT'ORESTE	RM	424.500,29	349,75	424.150,53	0,00
3120700990	SAN VITO ROMANO	RM	447.565,91	234,49	447.331,42	0,00
3120701000	SARACINESCO	RM	85.509,98	60,40	85.449,58	0,00
3120701010	SEGNI	RM	774.077,33	601,45	773.475,89	0,00
3120701020	SUBIACO	RM	274.810,30	752,52	274.057,78	0,00
3120701030	TIVOLI	RM	5.789.508,72	4.508,02	5.785.000,70	0,00
3120701040	TOLFIA	RM	447.301,38	272,10	447.029,28	0,00
3120701050	TORRITA TIBERINA	RM	156.497,05	111,27	156.385,79	0,00
3120701060	TREVIGNANO ROMANO	RM	178.640,55	474,49	178.166,06	0,00
3120701070	VALLEPIETRA	RM	146.115,63	72,81	146.042,81	0,00
3120701080	VALLINFREDA	RM	15.605,72	56,73	15.548,99	0,00
3120701090	VALMONTONE	RM	1.903.391,37	977,97	1.902.413,40	0,00
3120701100	VELLETRI	RM	8.729.208,64	5.125,15	8.724.083,49	0,00
3120701110	VICOVARO	RM	670.287,72	394,04	669.893,68	0,00
3120701120	VIVARO ROMANO	RM	73.576,29	47,20	73.529,09	0,00
3120701130	ZAGAROLO	RM	1.124.982,55	786,84	1.124.195,70	0,00
3120910010	ACQUAPENDENTE	VT	612.234,60	520,77	611.713,84	0,00
3120910020	ARLENA DI CASTRO	VT	190.721,79	94,92	190.626,87	0,00
3120910030	BAGNOREGIO	VT	352.336,35	360,47	351.975,88	0,00
3120910040	BARBARANO ROMANO	VT	70.965,97	93,55	70.872,42	0,00




COD. ENTE	COMUNE	PROV.	F.S.C. 2022 COMPLESSIVO già riportato in Allegato 3 colonna 7	Accantonamento 2022 di 5,923 mln. Art. 7 D.P.C.M.	F.S.C. 2022 al netto dell'accantonamento (importo assegnato)	F.S.C. 2022 al netto dell'accantonamento (ulteriore prelievo)
			1	2	3 = (1-2)	4 = (1-2)
3120910051	BASSANO IN TEVERINA	VT	100.140,01	81,58	100.058,43	0,00
3120910052	BASSANO ROMANO	VT	514.399,44	337,01	514.062,43	0,00
3120910060	BLERA	VT	437.983,22	274,84	437.708,39	0,00
3120910070	BOLSENA	VT	317.112,21	438,76	316.673,44	0,00
3120910080	BOMARZO	VT	223.041,82	162,58	222.879,24	0,00
3120910090	CALCATA	VT	159.147,89	107,22	159.040,67	0,00
3120910100	CANEPINA	VT	542.408,60	286,60	542.121,99	0,00
3120910110	CANINO	VT	498.461,31	401,72	498.059,59	0,00
3120910120	CAPODIMONTE	VT	21.540,17	173,98	21.366,19	0,00
3120910130	CAPRANICA	VT	580.788,32	389,97	580.398,36	0,00
3120910140	CAPRAROLA	VT	628.333,54	425,35	627.908,19	0,00
3120910150	CARBOGNANO	VT	271.134,77	174,96	270.959,81	0,00
3120910160	CASTEL SANT'ELIA	VT	228.852,48	195,01	228.657,47	0,00
3120910170	CASTIGLIONE IN TEVERINA	VT	208.307,57	229,68	208.077,89	0,00
3120910180	CELLENO	VT	226.674,75	133,73	226.541,02	0,00
3120910190	CELLERE	VT	323.642,63	169,38	323.473,25	0,00
3120910200	CIVITACASTELLANA	VT	1.742.258,40	1.354,95	1.740.903,45	0,00
3120910210	CIVITELLA D'AGLIANO	VT	258.758,39	185,04	258.573,35	0,00
3120910220	CORCHIANO	VT	497.556,57	331,53	497.225,03	0,00
3120910230	FABRICA DI ROMA	VT	851.578,69	556,57	851.022,12	0,00
3120910240	FALERIA	VT	255.753,02	173,97	255.579,05	0,00
3120910250	FARNESE	VT	260.762,35	175,90	260.586,45	0,00
3120910260	GALLESE	VT	433.395,82	235,07	433.160,74	0,00
3120910270	GRADOLI	VT	235.241,53	169,22	235.072,31	0,00
3120910280	GRAFFIGNANO	VT	242.817,92	168,53	242.649,39	0,00
3120910290	GROTTE DI CASTRO	VT	378.947,17	276,12	378.671,05	0,00
3120910300	ISCHIA DI CASTRO	VT	301.348,96	234,59	301.114,38	0,00
3120910310	LATERA	VT	326.177,41	196,52	325.980,89	0,00
3120910320	LUBRIANO	VT	119.685,32	120,28	119.565,04	0,00
3120910330	MARTA	VT	428.682,67	326,09	428.356,58	0,00
3120910340	MONTALTO DI CASTRO	VT	1.815.761,89	3.480,92	1.812.280,98	0,00
3120910350	MONTEFIASCONE	VT	1.308.003,53	1.030,68	1.306.972,85	0,00
3120910360	MONTE ROMANO	VT	543.834,33	286,21	543.548,13	0,00
3120910370	MONTEROSI	VT	586.936,57	381,38	586.555,18	0,00
3120910380	NEPI	VT	655.383,41	605,20	654.778,21	0,00
3120910390	ONANO	VT	201.724,24	146,56	201.577,67	0,00
3120910400	ORIOLO ROMANO	VT	315.373,63	311,33	315.062,30	0,00
3120910410	ORTE	VT	642.090,24	460,28	641.629,96	0,00
3120910420	PIANSANO	VT	307.212,98	211,91	307.001,08	0,00
3120910430	PROCENO	VT	131.559,09	92,70	131.466,39	0,00
3120910440	RONCIGLIONE	VT	277.908,08	460,14	277.447,94	0,00
3120910460	SAN LORENZO NUOVO	VT	212.649,87	161,45	212.488,42	0,00
3120910470	SORIANO NEL CIMINO	VT	535.486,86	538,87	534.947,99	0,00
3120910480	SUTRI	VT	548.830,60	585,93	548.244,67	0,00
3120910490	TARQUINIA	VT	-922.365,69	1.597,58	0,00	-923.963,27
3120910500	TESSENNANO	VT	125.634,81	65,62	125.569,19	0,00
3120910510	TUSCANIA	VT	1.000.782,28	559,04	1.000.223,24	0,00
3120910520	VALENTANO	VT	160.858,74	271,90	160.586,83	0,00
3120910530	VALLERANO	VT	349.904,35	268,70	349.635,65	0,00
3120910540	VASANELLO	VT	490.023,76	344,72	489.679,04	0,00
3120910550	VEJANO	VT	247.166,79	177,42	246.989,38	0,00
3120910560	VETRALLA	VT	1.333.904,72	786,51	1.333.118,22	0,00
3120910570	VIGNANELLO	VT	697.253,67	380,12	696.873,56	0,00
3120910571	VILLA SAN GIOVANNI IN TUSCIA	VT	163.417,85	84,89	163.332,96	0,00
3120910580	VITERBO	VT	5.520.244,60	6.239,13	5.514.005,47	0,00
3120910590	VITORCHIANO	VT	517.948,20	320,26	517.627,94	0,00
4130230010	ALTINO	CH	377.226,30	282,33	376.943,97	0,00




COD. ENTE	COMUNE	PROV.	F.S.C. 2022 COMPLESSIVO già riportato in Allegato 3 colonna 7	Accantonamento 2022 di 5,923 mln. Art. 7 D.P.C.M.	F.S.C. 2022 al netto dell'accantonamento (importo assegnato)	F.S.C. 2022 al netto dell'accantonamento (ulteriore prelievo)
			1	2	3 = (1-2)	4 = (1-2)
4130230020	ARCHI	CH	461.434,91	254,54	461.180,37	0,00
4130230030	ARI	CH	320.774,98	154,13	320.620,85	0,00
4130230040	ARIELLI	CH	202.048,28	145,79	201.902,48	0,00
4130230050	ATESSA	CH	1.519.583,13	1.140,46	1.518.442,66	0,00
4130230060	BOMBA	CH	182.108,72	126,54	181.982,18	0,00
4130230070	BORRELLO	CH	78.400,52	72,47	78.328,05	0,00
4130230080	BUCCHIANICO	CH	738.468,03	350,80	738.117,23	0,00
4130230100	CANOSA SANNITA	CH	259.603,38	141,48	259.461,90	0,00
4130230110	CARPINETO SINELLO	CH	220.986,57	105,34	220.881,23	0,00
4130230120	CARUNCHIO	CH	161.860,07	98,30	161.761,77	0,00
4130230130	CASACANDITELLA	CH	326.684,59	184,65	326.499,94	0,00
4130230140	CASALANGUIDA	CH	242.759,98	123,19	242.636,79	0,00
4130230150	CASALBORDINO	CH	666.640,51	468,86	666.171,66	0,00
4130230160	CASALINCONTRADA	CH	436.059,63	283,15	435.776,48	0,00
4130230170	CASOLI	CH	721.843,75	541,30	721.302,46	0,00
4130230180	CASTEL FRENTANO	CH	690.042,03	402,37	689.639,67	0,00
4130230190	CASTELGUIDONE	CH	152.328,28	77,22	152.251,06	0,00
4130230200	CASTIGLIONE MESSER MARINO	CH	471.191,76	256,20	470.935,56	0,00
4130230210	CELENZA SUL TRIGNO	CH	222.098,51	132,42	221.966,09	0,00
4130230220	CHIETI	CH	6.994.640,64	5.013,27	6.989.627,37	0,00
4130230230	CIVITALUPARELLA	CH	145.845,94	67,00	145.778,94	0,00
4130230240	CIVITELLA MESSER RAIMONDO	CH	219.999,01	117,16	219.881,85	0,00
4130230250	COLLEDIMACINE	CH	93.306,63	58,82	93.247,81	0,00
4130230260	COLLEDIMEZZO	CH	177.583,65	75,76	177.507,89	0,00
4130230270	CRECCHIO	CH	500.992,96	261,93	500.731,02	0,00
4130230280	CUPELLO	CH	837.724,02	525,10	837.198,92	0,00
4130230290	DOGLIOLA	CH	137.620,85	71,39	137.549,45	0,00
4130230291	FALLO	CH	88.874,77	64,17	88.810,60	0,00
4130230300	FARA FILIORUM PETRI	CH	344.389,43	239,12	344.150,31	0,00
4130230310	FARA SAN MARTINO	CH	262.971,45	212,37	262.759,09	0,00
4130230320	FILETTO	CH	193.425,79	132,40	193.293,39	0,00
4130230330	FOSSACESIA	CH	353.508,19	512,31	352.995,87	0,00
4130230340	FRAINE	CH	89.066,57	73,32	88.993,25	0,00
4130230350	FRANCAVILLA AL MARE	CH	1.685.697,68	2.102,91	1.683.594,77	0,00
4130230360	FRESAGRANINARIA	CH	211.511,41	130,91	211.380,50	0,00
4130230370	FRISA	CH	260.703,57	169,57	260.534,00	0,00
4130230380	FURCI	CH	256.853,68	136,71	256.716,97	0,00
4130230390	GAMBERALE	CH	110.384,71	69,73	110.314,98	0,00
4130230400	GESSOPALENA	CH	333.445,48	202,23	333.243,26	0,00
4130230410	GISSI	CH	820.865,27	602,23	820.263,04	0,00
4130230420	GIULIANO TEATINO	CH	276.850,88	138,96	276.711,91	0,00
4130230430	GUARDIAGRELE	CH	1.537.442,75	865,28	1.536.577,47	0,00
4130230440	GUILMI	CH	194.219,07	96,20	194.122,87	0,00
4130230450	LAMA DEI PELIGNI	CH	206.949,85	158,07	206.791,78	0,00
4130230460	LANCIANO	CH	4.371.593,84	3.152,95	4.368.440,88	0,00
4130230470	LENTELLA	CH	196.195,75	99,73	196.096,03	0,00
4130230480	LETTOPALENA	CH	99.649,77	54,09	99.595,68	0,00
4130230490	LISCIA	CH	195.297,57	104,49	195.193,08	0,00
4130230500	MIGLIANICO	CH	770.882,65	493,45	770.389,19	0,00
4130230510	MONTAZZOLI	CH	290.412,04	168,02	290.244,02	0,00
4130230511	MONTEBELLO SUL SANGRO	CH	54.759,94	34,41	54.725,53	0,00
4130230520	MONTEFERRANTE	CH	147.035,75	88,54	146.947,21	0,00
4130230530	MONTELAPIANO	CH	160.191,28	96,89	160.094,39	0,00
4130230540	MONTENERODOMO	CH	192.788,54	109,87	192.678,67	0,00
4130230550	MONTEODORISIO	CH	476.720,76	217,30	476.503,46	0,00
4130230560	MOZZAGROGNA	CH	248.364,79	215,20	248.149,59	0,00
4130230570	ORSOGNA	CH	672.914,26	364,41	672.549,85	0,00




COD. ENTE	COMUNE	PROV.	F.S.C. 2022 COMPLESSIVO già riportato in Allegato 3 colonna 7	Accantonamento 2022 di 5,923 mln. Art. 7 D.P.C.M.	F.S.C. 2022 al netto dell'accantonamento (importo assegnato)	F.S.C. 2022 al netto dell'accantonamento (ulteriore prelievo)
			1	2	3 = (1-2)	4 = (1-2)
4130230580	ORTONA	CH	2.674.328,44	2.111,54	2.672.216,90	0,00
4130230590	PAGLIETA	CH	744.157,37	538,18	743.619,18	0,00
4130230600	PALENA	CH	188.482,82	161,83	188.320,99	0,00
4130230610	PALMOLI	CH	247.414,93	124,48	247.290,45	0,00
4130230620	PALOMBARO	CH	229.912,65	140,27	229.772,38	0,00
4130230630	PENNADOMO	CH	71.899,78	60,78	71.839,01	0,00
4130230640	PENNAPIEDIMONTE	CH	140.245,17	90,60	140.154,57	0,00
4130230650	PERANO	CH	213.439,93	169,03	213.270,89	0,00
4130230651	PIETRAFERRAZZANA	CH	63.155,91	36,17	63.119,74	0,00
4130230660	PIZZOFERRATO	CH	14.597,89	114,13	14.483,77	0,00
4130230670	POGGIOFIORITO	CH	213.318,91	110,78	213.208,13	0,00
4130230680	POLLUTRI	CH	473.342,02	240,41	473.101,61	0,00
4130230690	PRETORO	CH	219.507,83	188,22	219.319,61	0,00
4130230700	QUADRI	CH	250.276,21	126,90	250.149,31	0,00
4130230710	RAPINO	CH	348.504,46	192,34	348.312,12	0,00
4130230720	RIPA TEATINA	CH	704.777,26	385,23	704.392,03	0,00
4130230730	ROCCAMONTEPIANO	CH	438.063,21	228,91	437.834,31	0,00
4130230740	ROCCA SAN GIOVANNI	CH	177.781,19	280,52	177.500,67	0,00
4130230750	ROCCASCALEGNA	CH	307.303,03	159,31	307.143,72	0,00
4130230760	ROCCASPINALVETI	CH	388.817,53	204,09	388.613,44	0,00
4130230770	ROIO DEL SANGRO	CH	59.056,80	56,87	58.999,93	0,00
4130230780	ROSELLO	CH	34.795,84	53,34	34.742,50	0,00
4130230790	SAN BUONO	CH	245.929,26	127,60	245.801,66	0,00
4130230800	SAN GIOVANNI LIPIONI	CH	67.708,42	49,21	67.659,21	0,00
4130230810	SAN GIOVANNI TEATINO	CH	755.261,09	1.270,21	753.990,87	0,00
4130230820	SAN MARTINO SULLA MARRUCIA	CH	196.358,90	112,87	196.246,02	0,00
4130230830	SAN SALVO	CH	728.512,37	1.697,78	726.814,59	0,00
4130230840	SANTA MARIA IMBARO	CH	267.102,03	257,77	266.844,26	0,00
4130230850	SANT'EUSANIO DEL SANGRO	CH	491.680,36	265,18	491.415,18	0,00
4130230860	SAN VITO CHIETINO	CH	548.177,83	483,97	547.693,86	0,00
4130230870	SCERNI	CH	667.751,84	352,15	667.399,68	0,00
4130230880	SCHIAVI DI ABRUZZO	CH	113.523,55	173,31	113.350,25	0,00
4130230890	TARANTA PELIGNA	CH	119.665,72	75,91	119.589,81	0,00
4130230900	TOLLO	CH	703.760,03	375,54	703.384,50	0,00
4130230910	TORINO DI SANGRO	CH	370.708,31	314,01	370.394,30	0,00
4130230920	TORNARECCIO	CH	421.017,94	210,50	420.807,44	0,00
4130230930	TORREBRUNA	CH	266.451,35	151,38	266.299,97	0,00
4130230940	TORREVECCHIA TEATINA	CH	521.153,83	279,33	520.874,50	0,00
4130230950	TORRICELLA PELIGNA	CH	296.613,72	187,06	296.426,66	0,00
4130230960	TREGLIO	CH	174.534,51	157,14	174.377,38	0,00
4130230970	TUFILLO	CH	137.289,12	76,08	137.213,04	0,00
4130230980	VACRI	CH	342.194,22	146,84	342.047,38	0,00
4130230990	VASTO	CH	1.794.137,11	3.621,67	1.790.515,44	0,00
4130231000	VILLALFONSINA	CH	236.461,46	117,01	236.344,45	0,00
4130231010	VILLAMAGNA	CH	526.559,57	264,74	526.294,84	0,00
4130231020	VILLA SANTA MARIA	CH	222.891,98	176,95	222.715,03	0,00
4130380010	ACCIANO	AQ	138.332,07	84,93	138.247,14	0,00
4130380020	AIELLI	AQ	285.051,93	206,32	284.845,60	0,00
4130380030	ALFEDENA	AQ	-185.596,66	161,30	0,00	-185.757,96
4130380040	ANVERSA DEGLI ABRUZZI	AQ	4.466,20	49,70	4.416,50	0,00
4130380050	ATELETA	AQ	130.780,22	205,65	130.574,56	0,00
4130380060	AVEZZANO	AQ	4.117.200,51	3.550,20	4.113.650,31	0,00
4130380070	BALSORANO	AQ	666.916,87	361,20	666.555,67	0,00
4130380080	BARETE	AQ	59.201,13	94,89	59.106,24	0,00
4130380090	BARISCIANO	AQ	336.081,60	183,96	335.897,64	0,00
4130380100	BARREA	AQ	127.865,63	125,02	127.740,61	0,00
4130380110	BISEGNA	AQ	80.076,52	62,91	80.013,61	0,00



COD. ENTE	COMUNE	PROV.	F.S.C. 2022 COMPLESSIVO già riportato in Allegato 3 colonna 7	Accantonamento 2022 di 5,923 mln. Art. 7 D.P.C.M.	F.S.C. 2022 al netto dell'accantonamento (importo assegnato)	F.S.C. 2022 al netto dell'accantonamento (ulteriore prelievo)
			1	2	3 = (1-2)	4 = (1-2)
4130380120	BUGNARA	AQ	293.981,41	159,36	293.822,05	0,00
4130380130	CAGNANO AMITERNO	AQ	184.550,44	182,61	184.367,83	0,00
4130380140	CALASCIO	AQ	47.603,05	44,30	47.558,75	0,00
4130380150	CAMPO DI GIOVE	AQ	-553.104,14	273,78	0,00	-553.377,92
4130380160	CAMPOTOSTO	AQ	76.607,98	118,19	76.489,78	0,00
4130380170	CANISTRO	AQ	146.606,15	114,51	146.491,64	0,00
4130380180	CANSANO	AQ	86.390,08	72,74	86.317,34	0,00
4130380190	CAPESTRANO	AQ	298.297,49	160,44	298.137,05	0,00
4130380200	CAPISTRELLO	AQ	724.621,96	577,25	724.044,71	0,00
4130380210	CAPITIGNANO	AQ	16.840,48	103,13	16.737,35	0,00
4130380220	CAPORCIANO	AQ	82.239,48	52,50	82.186,98	0,00
4130380230	CAPPADOCIA	AQ	-603.489,17	225,67	0,00	-603.714,84
4130380240	CARAPELLE CALVISIO	AQ	65.152,69	28,80	65.123,90	0,00
4130380250	CARSOLI	AQ	276.751,90	464,93	276.286,97	0,00
4130380260	CASTEL DEL MONTE	AQ	133.495,73	141,03	133.354,70	0,00
4130380270	CASTEL DI IERI	AQ	106.124,92	78,27	106.046,65	0,00
4130380280	CASTEL DI SANGRO	AQ	1.049,47	520,47	529,00	0,00
4130380290	CASTELLAFIUME	AQ	197.154,19	114,81	197.039,38	0,00
4130380300	CASTELVECCHIO CALVISIO	AQ	112.060,60	59,24	112.001,36	0,00
4130380310	CASTELVECCHIO SUBEQUO	AQ	261.275,72	163,37	261.112,35	0,00
4130380320	CELANO	AQ	1.559.705,81	916,66	1.558.789,15	0,00
4130380330	CERCHIO	AQ	281.225,37	176,37	281.049,00	0,00
4130380340	CIVITA D'ANTINO	AQ	141.134,18	118,29	141.015,89	0,00
4130380350	CIVITELLA ALFEDENA	AQ	10.102,07	67,78	10.034,29	0,00
4130380360	CIVITELLA ROVETO	AQ	451.876,10	277,43	451.598,68	0,00
4130380370	COCULLO	AQ	105.556,64	74,80	105.481,84	0,00
4130380380	COLLARMELE	AQ	173.747,32	124,32	173.622,99	0,00
4130380390	COLLELONGO	AQ	248.176,36	171,30	248.005,06	0,00
4130380400	COLLEPIETRO	AQ	96.236,11	60,69	96.175,41	0,00
4130380410	CORFINIO	AQ	243.506,13	167,34	243.338,79	0,00
4130380420	FAGNANO ALTO	AQ	148.677,43	79,96	148.597,47	0,00
4130380430	FONTECCHIO	AQ	156.228,80	86,39	156.142,40	0,00
4130380440	FOSSA	AQ	143.579,49	82,04	143.497,45	0,00
4130380450	GAGLIANO ATERNO	AQ	90.615,65	72,78	90.542,87	0,00
4130380460	GIOIA DEI MARSÌ	AQ	379.860,05	239,00	379.621,05	0,00
4130380470	GORIANO SICOLI	AQ	169.582,57	90,56	169.492,01	0,00
4130380480	INTRODACQUA	AQ	292.470,35	216,91	292.253,44	0,00
4130380490	L'AQUILA	AQ	11.271.269,30	5.758,71	11.265.510,60	0,00
4130380500	LECCE NEI MARSÌ	AQ	234.087,84	185,45	233.902,39	0,00
4130380510	LUCO DEI MARSÌ	AQ	892.595,49	410,21	892.185,27	0,00
4130380520	LUCOLI	AQ	-60.782,60	137,75	0,00	-60.920,35
4130380530	MAGLIANO DE' MARSÌ	AQ	378.492,17	323,52	378.168,65	0,00
4130380540	MASSA D'ALBE	AQ	82.164,83	162,06	82.002,76	0,00
4130380550	MOLINA ATERNO	AQ	99.373,97	72,62	99.301,35	0,00
4130380560	MONTEREALE	AQ	171.609,36	421,00	171.188,35	0,00
4130380570	MORINO	AQ	153.358,08	156,01	153.202,07	0,00
4130380580	NAVELLI	AQ	151.437,39	102,03	151.335,36	0,00
4130380590	OCRE	AQ	138.553,60	125,61	138.427,98	0,00
4130380600	OFENA	AQ	179.806,04	103,34	179.702,70	0,00
4130380610	OPI	AQ	110.103,52	73,89	110.029,63	0,00
4130380620	ORICOLA	AQ	273.703,53	240,53	273.463,00	0,00
4130380630	ORTONA DEI MARSÌ	AQ	40.790,79	121,58	40.669,21	0,00
4130380640	ORTUCCHIO	AQ	317.259,72	197,82	317.061,90	0,00
4130380650	OVINDOLI	AQ	-514.583,17	365,47	0,00	-514.948,63
4130380660	PACENTRO	AQ	268.805,99	157,65	268.648,34	0,00
4130380670	PERETO	AQ	70.942,02	98,27	70.843,75	0,00
4130380680	PESCASSEROLI	AQ	-536.190,67	294,03	0,00	-536.484,70



COD. ENTE	COMUNE	PROV.	F.S.C. 2022 COMPLESSIVO già riportato in Allegato 3 colonna 7	Accantonamento 2022 di 5,923 mln. Art. 7 D.P.C.M.	F.S.C. 2022 al netto dell'accantonamento (importo assegnato)	F.S.C. 2022 al netto dell'accantonamento (ulteriore prelievo)
			1	2	3 = (1-2)	4 = (1-2)
4130380690	PESCINA	AQ	617.883,03	436,29	617.446,74	0,00
4130380700	PESCOCOSTANZO	AQ	-491.775,35	250,65	0,00	-492.026,00
4130380710	PETTORANO SUL GIZIO	AQ	202.133,36	170,28	201.963,08	0,00
4130380720	PIZZOLI	AQ	172.511,33	342,55	172.168,78	0,00
4130380730	POGGIO PICENZE	AQ	225.295,70	121,82	225.173,87	0,00
4130380740	PRATA D'ANSIDONIA	AQ	134.451,72	81,75	134.369,98	0,00
4130380750	PRATOLA PELIGNA	AQ	888.436,57	546,50	887.890,07	0,00
4130380760	PREZZA	AQ	233.826,35	128,51	233.697,84	0,00
4130380770	RAIANO	AQ	475.700,61	257,33	475.443,28	0,00
4130380780	RIVISONDOLI	AQ	-687.733,06	244,37	0,00	-687.977,43
4130380790	ROCCACASALE	AQ	188.446,45	108,47	188.337,97	0,00
4130380800	ROCCA DI BOTTE	AQ	-40.906,47	113,12	0,00	-41.019,59
4130380810	ROCCA DI CAMBIO	AQ	-237.532,69	133,26	0,00	-237.665,94
4130380820	ROCCA DI MEZZO	AQ	-678.689,96	416,11	0,00	-679.106,07
4130380830	ROCCA PIA	AQ	54.588,53	71,53	54.517,00	0,00
4130380840	ROCCARASO	AQ	-1.095.656,88	548,11	0,00	-1.096.204,99
4130380850	SAN BENEDETTO DEI MARSII	AQ	669.491,71	386,46	669.105,24	0,00
4130380860	SAN BENEDETTO IN PERILLIS	AQ	58.863,36	37,75	58.825,61	0,00
4130380870	SAN DEMETRIO NE' VESTINI	AQ	258.555,62	156,04	258.399,58	0,00
4130380880	SAN PIO DELLE CAMERE	AQ	159.442,32	73,50	159.368,82	0,00
4130380890	SANTE MARIE	AQ	-90.349,05	171,11	0,00	-90.520,16
4130380891	SANT'EUSANIO FORCONESE	AQ	141.366,22	64,34	141.301,88	0,00
4130380900	SANTO STEFANO DI SESSANIO	AQ	91.825,11	58,98	91.766,12	0,00
4130380910	SAN VINCENZO VALLE ROVETO	AQ	366.424,68	238,55	366.186,13	0,00
4130380920	SCANNO	AQ	108.931,02	344,74	108.586,28	0,00
4130380930	SCONTRONE	AQ	102.289,78	88,95	102.200,83	0,00
4130380940	SCOPPITO	AQ	273.973,76	281,62	273.692,14	0,00
4130380950	SCURCOLA MARSCIANA	AQ	285.761,19	373,77	285.387,42	0,00
4130380960	SECINARO	AQ	98.810,93	77,52	98.733,41	0,00
4130380970	SULMONA	AQ	3.044.741,64	2.195,14	3.042.546,50	0,00
4130380980	TAGLIACOZZO	AQ	-447.240,73	615,39	0,00	-447.856,12
4130380990	TIONE DEGLI ABRUZZI	AQ	117.231,79	70,27	117.161,52	0,00
4130381000	TORNIMPARTE	AQ	436.283,60	257,60	436.026,00	0,00
4130381010	TRASACCO	AQ	846.961,71	451,29	846.510,42	0,00
4130381020	VILLALAGO	AQ	44.382,38	87,48	44.294,90	0,00
4130381030	VILLA SANTA LUCIA DEGLI ABRUZZI	AQ	84.763,65	60,00	84.703,65	0,00
4130381031	VILLA SANT'ANGELO	AQ	144.657,17	69,79	144.587,38	0,00
4130381040	VILLAVALLELONGA	AQ	182.949,41	125,60	182.823,81	0,00
4130381050	VILLETTA BARREA	AQ	1.525,38	79,01	1.446,37	0,00
4130381060	VITTORITO	AQ	147.818,50	108,20	147.710,29	0,00
4130600010	ABBATEGGIO	PE	123.650,74	75,09	123.575,64	0,00
4130600020	ALANNO	PE	585.063,15	436,65	584.626,49	0,00
4130600030	BOLOGNANO	PE	232.689,94	150,16	232.539,78	0,00
4130600040	BRITTOLI	PE	107.476,48	79,13	107.397,35	0,00
4130600050	BUSSI SUL TIRINO	PE	607.599,89	354,62	607.245,27	0,00
4130600060	CAPPELLE SUL TAVO	PE	595.772,79	390,97	595.381,82	0,00
4130600070	CARAMANICO TERME	PE	129.828,54	244,45	129.584,09	0,00
4130600080	CARPINETO DELLA NORA	PE	199.079,56	96,52	198.983,04	0,00
4130600090	CASTIGLIONE A CASAURIA	PE	196.314,74	113,36	196.201,38	0,00
4130600100	CATIGNANO	PE	295.200,19	159,05	295.041,15	0,00
4130600110	CEPAGATTI	PE	578.433,21	746,49	577.686,72	0,00
4130600120	CITTA' SANT'ANGELO	PE	1.477.644,35	1.255,82	1.476.388,52	0,00
4130600130	CIVITACQUANA	PE	247.565,11	147,83	247.417,28	0,00
4130600140	CIVITELLA CASANOVA	PE	477.710,08	249,54	477.460,54	0,00
4130600150	COLLECORVINO	PE	830.089,69	449,27	829.640,42	0,00
4130600160	CORVARA	PE	118.938,30	54,93	118.883,37	0,00
4130600170	CUGNOLI	PE	329.178,52	159,86	329.018,66	0,00







COD. ENTE	COMUNE	PROV.	F.S.C. 2022 COMPLESSIVO già riportato in Allegato 3 colonna 7	Accantonamento 2022 di 5,923 mln. Art. 7 D.P.C.M.	F.S.C. 2022 al netto dell'accantonamento (importo assegnato)	F.S.C. 2022 al netto dell'accantonamento (ulteriore prelievo)
			1	2	3 = (1-2)	4 = (1-2)
4130600180	ELICE	PE	335.693,03	198,03	335.495,00	0,00
4130600190	FARINDOLA	PE	450.492,84	255,27	450.237,57	0,00
4130600200	LETTOMANOPPELLO	PE	650.431,41	279,26	650.152,14	0,00
4130600210	LORETO APRUTINO	PE	952.664,94	531,41	952.133,53	0,00
4130600220	MANOPPELLO	PE	826.615,11	491,05	826.124,06	0,00
4130600230	MONTEBELLO DI BERTONA	PE	292.229,27	142,87	292.086,39	0,00
4130600240	MONTESILVANO	PE	5.197.148,26	3.877,30	5.193.270,96	0,00
4130600250	MOSCUFO	PE	355.184,47	309,76	354.874,72	0,00
4130600260	NOCCIANO	PE	343.490,89	193,69	343.297,20	0,00
4130600270	PENNE	PE	1.821.355,44	962,33	1.820.393,11	0,00
4130600280	PESCARA	PE	10.005.186,32	12.442,50	9.992.743,81	0,00
4130600290	PESCOSANSONESCO	PE	210.339,66	96,91	210.242,75	0,00
4130600300	PIANELLA	PE	1.012.779,99	621,12	1.012.158,87	0,00
4130600310	PICCIANO	PE	301.860,85	163,71	301.697,13	0,00
4130600320	PIETRANICO	PE	160.250,85	92,52	160.158,33	0,00
4130600330	POPOLI	PE	802.226,30	503,77	801.722,53	0,00
4130600340	ROCCAMORICE	PE	217.590,61	112,69	217.477,92	0,00
4130600350	ROSCIANO	PE	378.028,41	376,95	377.651,46	0,00
4130600360	SALLE	PE	103.624,91	61,91	103.563,01	0,00
4130600370	SANT'EUFEMIA A MAIELLA	PE	9.222,97	76,83	9.146,14	0,00
4130600380	SAN VALENTINO IN ABRUZZO C	PE	316.205,47	180,85	316.024,62	0,00
4130600390	SCAFA	PE	636.359,88	402,60	635.957,28	0,00
4130600400	SERRAMONACESCA	PE	216.205,11	134,21	216.070,89	0,00
4130600410	SPOLTORE	PE	1.940.098,74	1.209,09	1.938.889,65	0,00
4130600420	TOCCO DA CASAURIA	PE	427.937,35	352,21	427.585,13	0,00
4130600430	TORRE DE' PASSERI	PE	374.742,96	304,11	374.438,85	0,00
4130600440	TURRIVALIGNANI	PE	234.948,25	112,11	234.836,13	0,00
4130600450	VICOLI	PE	141.002,43	72,63	140.929,80	0,00
4130600460	VILLA CELIERA	PE	223.874,51	119,23	223.755,28	0,00
4130790001	ALBA ADRIATICA	TE	-1.436.539,07	1.418,00	0,00	-1.437.957,07
4130790010	ANCARANO	TE	546.372,03	338,18	546.033,85	0,00
4130790020	ARSITA	TE	332.740,58	153,62	332.586,96	0,00
4130790030	ATRI	TE	2.143.212,07	1.116,63	2.142.095,45	0,00
4130790040	BASCIANO	TE	357.733,99	274,46	357.459,53	0,00
4130790050	BELLANTE	TE	1.071.950,91	492,68	1.071.458,23	0,00
4130790060	BISENTI	TE	545.490,58	293,99	545.196,59	0,00
4130790070	CAMPLI	TE	933.431,04	535,97	932.895,06	0,00
4130790080	CANZANO	TE	402.844,44	204,90	402.639,55	0,00
4130790090	CASTEL CASTAGNA	TE	163.832,97	85,52	163.747,46	0,00
4130790100	CASTELLALTO	TE	868.435,36	630,18	867.805,18	0,00
4130790110	CASTELLI	TE	371.702,05	221,68	371.480,36	0,00
4130790120	CASTIGLIONE MESSER RAIMON	TE	476.979,21	287,55	476.691,65	0,00
4130790130	CASTILENTI	TE	328.247,65	188,67	328.058,98	0,00
4130790140	CELLINO ATTANASIO	TE	813.977,96	382,49	813.595,47	0,00
4130790150	CERMIGNANO	TE	520.338,08	242,25	520.095,83	0,00
4130790160	CIVITELLA DEL TRONTO	TE	767.483,79	451,83	767.031,96	0,00
4130790170	COLLEDARA	TE	395.594,13	248,81	395.345,32	0,00
4130790180	COLONNELLA	TE	685.525,95	654,58	684.871,37	0,00
4130790190	CONTROGUERRA	TE	476.546,49	297,18	476.249,31	0,00
4130790200	CORROPOLI	TE	798.238,90	545,61	797.693,29	0,00
4130790210	CORTINO	TE	157.816,07	141,06	157.675,01	0,00
4130790220	CROGNALETO	TE	279.801,02	198,18	279.602,84	0,00
4130790230	FANO ADRIANO	TE	10.909,77	76,95	10.832,82	0,00
4130790240	GIULIANOVA	TE	2.143.233,33	2.372,09	2.140.861,23	0,00
4130790250	ISOLA DEL GRAN SASSO D'ITALI	TE	655.912,95	489,81	655.423,13	0,00
4130790251	MARTINSICURO	TE	465.070,86	1.555,78	463.515,07	0,00
4130790260	MONTEFINO	TE	278.730,50	166,58	278.563,91	0,00




COD. ENTE	COMUNE	PROV.	F.S.C. 2022 COMPLESSIVO già riportato in Allegato 3 colonna 7	Accantonamento 2022 di 5,923 mln. Art. 7 D.P.C.M.	F.S.C. 2022 al netto dell'accantonamento (importo assegnato)	F.S.C. 2022 al netto dell'accantonamento (ulteriore prelievo)
			1	2	3 = (1-2)	4 = (1-2)
4130790270	MONTORIO AL VOMANO	TE	1.326.002,87	781,07	1.325.221,80	0,00
4130790280	MORRO D'ORO	TE	561.600,88	318,32	561.282,56	0,00
4130790290	MOSCIANO SANT'ANGELO	TE	1.172.702,67	776,09	1.171.926,58	0,00
4130790300	NERETO	TE	776.095,15	432,02	775.663,13	0,00
4130790310	NOTARESCO	TE	1.021.730,79	497,81	1.021.232,98	0,00
4130790320	PENNA SANT'ANDREA	TE	384.496,92	205,26	384.291,67	0,00
4130790330	PIETRACAMELA	TE	202.448,34	214,08	202.234,26	0,00
4130790340	PINETO	TE	1.221.495,71	1.176,57	1.220.319,14	0,00
4130790350	ROCCA SANTA MARIA	TE	195.619,08	114,45	195.504,63	0,00
4130790360	ROSETO DEGLI ABRUZZI	TE	2.703.547,70	2.055,41	2.701.492,30	0,00
4130790370	SANT'EGIDIO ALLA VIBRATA	TE	1.156.813,96	795,26	1.156.018,70	0,00
4130790380	SANT'OMERO	TE	848.779,51	485,65	848.293,87	0,00
4130790390	SILVI	TE	155.855,87	1.271,62	154.584,25	0,00
4130790400	TERAMO	TE	7.959.030,62	4.485,67	7.954.544,94	0,00
4130790410	TORANO NUOVO	TE	348.117,15	173,87	347.943,29	0,00
4130790420	TORRICELLA SICURA	TE	599.779,33	316,43	599.462,89	0,00
4130790430	TORTORETO	TE	-591.430,48	1.296,84	0,00	-592.727,31
4130790440	TOSSICIA	TE	438.513,65	223,05	438.290,59	0,00
4130790450	VALLE CASTELLANA	TE	305.014,05	212,66	304.801,39	0,00
4140190010	ACQUAVIVA COLLECROCE	CB	187.697,40	92,55	187.604,86	0,00
4140190020	BARANELLO	CB	570.961,45	282,78	570.678,67	0,00
4140190030	BOIANO	CB	1.012.832,80	704,95	1.012.127,85	0,00
4140190040	BONEFRO	CB	303.079,51	151,70	302.927,81	0,00
4140190050	BUSSO	CB	278.836,03	164,95	278.671,08	0,00
4140190060	CAMPOBASSO	CB	5.068.955,57	3.746,80	5.065.208,77	0,00
4140190070	CAMPOCHIARO	CB	243.623,65	133,32	243.490,33	0,00
4140190080	CAMPODIPIETRA	CB	508.680,91	232,72	508.448,19	0,00
4140190090	CAMPOLIETO	CB	205.327,45	114,06	205.213,39	0,00
4140190100	CAMPOMARINO	CB	-756.693,81	815,69	0,00	-757.509,51
4140190110	CASACALENDA	CB	481.719,88	248,57	481.471,31	0,00
4140190120	CASALCIPRANO	CB	203.266,47	109,25	203.157,23	0,00
4140190130	CASTELBOTTACCIO	CB	138.468,28	87,00	138.381,28	0,00
4140190140	CASTELLINO DEL BIFERNO	CB	158.841,73	70,51	158.771,22	0,00
4140190150	CASTELMAURO	CB	494.648,72	258,33	494.390,39	0,00
4140190160	CASTROPIGNANO	CB	208.510,58	130,68	208.379,90	0,00
4140190170	CERCEMAGGIORE	CB	1.053.346,42	423,44	1.052.922,98	0,00
4140190180	CERCEPICCOLA	CB	225.265,40	99,17	225.166,24	0,00
4140190190	CIVITACAMPOMARANO	CB	236.089,29	120,33	235.968,95	0,00
4140190200	COLLE D'ANCHISE	CB	227.093,77	113,09	226.980,68	0,00
4140190210	COLLETORTO	CB	431.097,33	211,91	430.885,43	0,00
4140190220	DURONIA	CB	99.878,55	87,89	99.790,66	0,00
4140190230	FERRAZZANO	CB	410.504,80	260,83	410.243,97	0,00
4140190240	FOSSALTO	CB	337.212,06	171,76	337.040,30	0,00
4140190250	GAMBATESA	CB	324.677,88	198,23	324.479,64	0,00
4140190260	GILDONE	CB	191.919,58	106,09	191.813,48	0,00
4140190270	GUARDIAFIERA	CB	256.466,77	124,61	256.342,16	0,00
4140190280	GUARDIAREGIA	CB	264.041,51	125,96	263.915,54	0,00
4140190290	GUGLIONESI	CB	772.091,36	397,40	771.693,96	0,00
4140190300	JELSI	CB	351.225,22	194,34	351.030,87	0,00
4140190310	LARINO	CB	1.102.419,25	670,68	1.101.748,57	0,00
4140190320	LIMOSANO	CB	209.440,76	107,86	209.332,91	0,00
4140190330	LUCITO	CB	192.454,63	123,45	192.331,18	0,00
4140190340	LUPARA	CB	156.993,51	78,39	156.915,13	0,00
4140190350	MACCHIA VALFORTORE	CB	201.013,33	111,37	200.901,96	0,00
4140190360	MAFALDA	CB	279.540,36	186,38	279.353,99	0,00
4140190370	MATRICE	CB	237.454,31	101,45	237.352,85	0,00
4140190380	MIRABELLO SANNITICO	CB	354.031,95	207,10	353.824,85	0,00




COD. ENTE	COMUNE	PROV.	F.S.C. 2022 COMPLESSIVO già riportato in Allegato 3 colonna 7	Accantonamento 2022 di 5,923 mln. Art. 7 D.P.C.M.	F.S.C. 2022 al netto dell'accantonamento (importo assegnato)	F.S.C. 2022 al netto dell'accantonamento (ulteriore prelievo)
			1	2	3 = (1-2)	4 = (1-2)
4140190390	MOLISE	CB	46.743,65	36,85	46.706,79	0,00
4140190400	MONACILIONI	CB	220.824,71	96,44	220.728,27	0,00
4140190410	MONTAGANO	CB	191.973,85	133,95	191.839,90	0,00
4140190420	MONTECILFONE	CB	363.353,07	170,40	363.182,67	0,00
4140190430	MONTEFALCONE NEL SANNIO	CB	394.740,07	211,73	394.528,34	0,00
4140190440	MONTELONGO	CB	92.993,56	50,68	92.942,88	0,00
4140190450	MONTEMITRO	CB	137.534,48	74,76	137.459,72	0,00
4140190460	MONTENERO DI BISACCIA	CB	807.814,61	647,25	807.167,36	0,00
4140190470	MONTORIO NEI FRENTANI	CB	131.334,26	77,02	131.257,24	0,00
4140190480	MORRONE DEL SANNIO	CB	205.465,86	96,55	205.369,31	0,00
4140190490	ORATINO	CB	242.451,45	132,05	242.319,41	0,00
4140190500	PALATA	CB	413.942,42	199,97	413.742,45	0,00
4140190510	PETACCIATO	CB	448.023,14	319,74	447.703,40	0,00
4140190520	PETRELLA TIFERNINA	CB	281.590,74	158,75	281.431,99	0,00
4140190530	PIETRACATELLA	CB	338.307,19	173,09	338.134,10	0,00
4140190540	PIETRACUPA	CB	89.131,21	62,46	89.068,76	0,00
4140190550	PORTOCANNONE	CB	311.219,31	150,00	311.069,31	0,00
4140190560	PROVVIDENTI	CB	84.666,58	36,18	84.630,40	0,00
4140190570	RICCIA	CB	811.156,66	373,46	810.783,20	0,00
4140190580	RIPABOTTONI	CB	208.485,96	109,59	208.376,36	0,00
4140190590	RIPALIMOSANO	CB	602.977,80	325,69	602.652,11	0,00
4140190600	ROCCAVIVARA	CB	241.508,87	129,61	241.379,27	0,00
4140190610	ROTELLO	CB	293.751,98	141,64	293.610,34	0,00
4140190620	SALCITO	CB	117.771,26	94,60	117.676,66	0,00
4140190630	SAN BIASE	CB	93.397,71	51,73	93.345,98	0,00
4140190640	SAN FELICE DEL MOLISE	CB	192.829,11	105,49	192.723,62	0,00
4140190650	SAN GIACOMO DEGLI SCHIAVONI	CB	222.629,02	127,16	222.501,86	0,00
4140190660	SAN GIOVANNI IN GALDO	CB	179.833,80	113,63	179.720,17	0,00
4140190670	SAN GIULIANO DEL SANNIO	CB	243.182,63	121,13	243.061,51	0,00
4140190680	SAN GIULIANO DI PUGLIA	CB	229.983,30	102,12	229.881,18	0,00
4140190690	SAN MARTINO IN PENSILIS	CB	867.903,71	398,34	867.505,37	0,00
4140190700	SAN MASSIMO	CB	-8.703,22	200,59	0,00	-8.903,80
4140190710	SAN POLOMATESE	CB	166.415,63	87,66	166.327,97	0,00
4140190720	SANTA CROCE DI MAGLIANO	CB	860.823,34	427,12	860.396,23	0,00
4140190730	SANT'ANGELO LIMOSANO	CB	118.169,00	68,18	118.100,82	0,00
4140190740	SANT'ELIA A PIANISI	CB	429.567,76	218,87	429.348,89	0,00
4140190750	SEPINO	CB	408.455,15	200,37	408.254,78	0,00
4140190760	SPINETE	CB	365.395,41	147,14	365.248,27	0,00
4140190770	TAVENNA	CB	224.657,81	111,84	224.545,97	0,00
4140190780	TERMOLI	CB	3.541.545,58	3.129,95	3.538.415,63	0,00
4140190790	TORELLA DEL SANNIO	CB	229.928,98	120,05	229.808,93	0,00
4140190800	TORO	CB	320.702,79	159,18	320.543,61	0,00
4140190810	TRIVENTO	CB	960.541,50	535,83	960.005,67	0,00
4140190820	TUFARA	CB	277.155,42	145,77	277.009,65	0,00
4140190830	URURI	CB	404.046,30	209,46	403.836,84	0,00
4140190840	VINCHIATURO	CB	468.393,21	334,10	468.059,11	0,00
4140940010	ACQUAVIVA D'ISERNIA	IS	157.849,32	75,45	157.773,87	0,00
4140940020	AGNONE	IS	597.016,83	492,77	596.524,06	0,00
4140940030	BAGNOLI DEL TRIGNO	IS	13.740,33	102,76	13.637,56	0,00
4140940040	BELMONTE DEL SANNIO	IS	231.225,74	119,74	231.106,00	0,00
4140940050	CANTALUPO NEL SANNIO	IS	115.369,44	100,02	115.269,42	0,00
4140940060	CAPRACOTTA	IS	44.895,66	206,85	44.688,81	0,00
4140940070	CAROVILLI	IS	242.160,51	149,37	242.011,14	0,00
4140940080	CARPINONE	IS	238.413,01	152,09	238.260,92	0,00
4140940090	CASTEL DEL GIUDICE	IS	93.803,12	71,63	93.731,49	0,00
4140940100	CASTELPETROSO	IS	372.771,97	200,82	372.571,15	0,00
4140940110	CASTELPIZZUTO	IS	89.106,10	38,35	89.067,75	0,00



COD. ENTE	COMUNE	PROV.	F.S.C. 2022 COMPLESSIVO già riportato in Allegato 3 colonna 7	Accantonamento 2022 di 5,923 mln. Art. 7 D.P.C.M.	F.S.C. 2022 al netto dell'accantonamento (importo assegnato)	F.S.C. 2022 al netto dell'accantonamento (ulteriore prelievo)
			1	2	3 = (1-2)	4 = (1-2)
4140940120	CASTEL SAN VINCENZO	IS	164.867,04	100,60	164.766,44	0,00
4140940130	CASTELVERRINO	IS	63.326,12	40,43	63.285,69	0,00
4140940140	CERRO AL VOLTURNO	IS	335.846,37	183,96	335.662,41	0,00
4140940150	CHIAUCI	IS	75.710,56	49,91	75.660,66	0,00
4140940160	CIVITANOVA DEL SANNIO	IS	176.744,81	111,99	176.632,81	0,00
4140940170	COLLI A VOLTURNO	IS	259.770,90	171,26	259.599,64	0,00
4140940180	CONCA CASALE	IS	75.034,62	38,29	74.996,33	0,00
4140940190	FILIGNANO	IS	107.431,72	131,92	107.299,80	0,00
4140940200	FORLI DEL SANNIO	IS	175.879,90	130,42	175.749,48	0,00
4140940210	FORNELLI	IS	436.327,77	187,35	436.140,41	0,00
4140940220	FROSOLONE	IS	368.264,14	297,87	367.966,27	0,00
4140940230	ISERNIA	IS	2.177.011,63	1.787,62	2.175.224,01	0,00
4140940240	LONGANO	IS	199.027,22	92,57	198.934,65	0,00
4140940250	MACCHIA D'ISERNIA	IS	223.176,99	146,67	223.030,32	0,00
4140940260	MACCHIAGODENA	IS	470.036,40	239,46	469.796,94	0,00
4140940270	MIRANDA	IS	203.737,35	107,45	203.629,90	0,00
4140940280	MONTAQUILA	IS	386.380,24	256,84	386.123,40	0,00
4140940290	MONTENERO VAL COCCHIARA	IS	112.688,03	78,10	112.609,93	0,00
4140940300	MONTERODUNI	IS	327.451,40	216,63	327.234,77	0,00
4140940310	PESCHE	IS	216.402,35	161,85	216.240,50	0,00
4140940320	PESCOLANCIANO	IS	179.541,20	99,48	179.441,72	0,00
4140940330	PESCOPENNATARO	IS	40.255,56	56,97	40.198,59	0,00
4140940340	PETTORANELLO DEL MOLISE	IS	179.676,73	96,20	179.580,52	0,00
4140940350	PIETRABBONDANTE	IS	135.579,20	117,82	135.461,39	0,00
4140940360	PIZZONE	IS	114.629,32	71,37	114.557,95	0,00
4140940370	POGGIO SANNITA	IS	229.150,62	144,04	229.006,58	0,00
4140940380	POZZILLI	IS	443.242,03	347,95	442.894,08	0,00
4140940390	RIONERO SANNITICO	IS	288.769,25	151,09	288.618,16	0,00
4140940400	ROCCAMANDOLFI	IS	225.165,64	117,64	225.048,00	0,00
4140940410	ROCCASICURA	IS	144.439,99	85,65	144.354,34	0,00
4140940420	ROCCHETTA A VOLTURNO	IS	186.075,91	142,33	185.933,59	0,00
4140940430	SAN PIETRO AVELLANA	IS	83.038,75	88,32	82.950,42	0,00
4140940440	SANT'AGAPITO	IS	291.716,77	149,96	291.566,81	0,00
4140940450	SANTA MARIA DEL MOLISE	IS	153.874,12	103,91	153.770,21	0,00
4140940460	SANT'ANGELO DEL PESCO	IS	77.461,22	70,57	77.390,65	0,00
4140940470	SANT'ELENA SANNITA	IS	23.273,91	56,64	23.217,28	0,00
4140940480	SCAPOLI	IS	199.353,80	117,76	199.236,05	0,00
4140940490	SESSANO DEL MOLISE	IS	176.693,67	124,54	176.569,13	0,00
4140940500	SESTO CAMPANO	IS	509.486,42	246,19	509.240,23	0,00
4140940510	VASTOGIRARDI	IS	130.471,75	102,09	130.369,66	0,00
4140940520	VENAFRO	IS	1.002.579,70	777,81	1.001.801,89	0,00
4150080010	AIELLO DEL SABATO	AV	674.600,88	329,04	674.271,84	0,00
4150080020	ALTAVILLA IRPINA	AV	871.698,49	526,27	871.172,23	0,00
4150080030	ANDRETTA	AV	557.603,83	299,98	557.303,86	0,00
4150080040	AQUILONIA	AV	481.522,71	260,95	481.261,75	0,00
4150080050	ARIANO IRPINO	AV	4.586.387,77	2.430,36	4.583.957,41	0,00
4150080060	ATRIPALDA	AV	1.387.790,01	944,01	1.386.846,00	0,00
4150080070	AVELLA	AV	1.118.087,58	599,91	1.117.487,67	0,00
4150080080	AVELLINO	AV	8.798.232,87	6.509,29	8.791.723,58	0,00
4150080090	BAGNOLI IRPINO	AV	366.083,37	312,44	365.770,93	0,00
4150080100	BAIANO	AV	671.572,24	448,01	671.124,24	0,00
4150080110	BISACCIA	AV	1.152.551,18	559,50	1.151.991,69	0,00
4150080120	BONITO	AV	508.944,39	263,61	508.680,78	0,00
4150080130	CAIRANO	AV	176.047,07	92,68	175.954,39	0,00
4150080140	CALABRITTO	AV	559.665,46	296,90	559.368,56	0,00
4150080150	CALITRI	AV	800.932,77	521,42	800.411,35	0,00
4150080160	CANDIDA	AV	255.291,30	115,06	255.176,24	0,00




COD. ENTE	COMUNE	PROV.	F.S.C. 2022 COMPLESSIVO già riportato in Allegato 3 colonna 7	Accantonamento 2022 di 5,923 mln. Art. 7 D.P.C.M.	F.S.C. 2022 al netto dell'accantonamento (importo assegnato)	F.S.C. 2022 al netto dell'accantonamento (ulteriore prelievo)
			1	2	3 = (1-2)	4 = (1-2)
4150080170	CAPOSELE	AV	879.106,50	443,23	878.663,27	0,00
4150080180	CAPRIGLIA IRPINA	AV	408.288,41	264,15	408.024,26	0,00
4150080190	CARIFE	AV	410.454,35	221,99	410.232,36	0,00
4150080200	CASALBORE	AV	475.180,34	227,23	474.953,12	0,00
4150080210	CASSANO IRPINO	AV	228.413,29	122,34	228.290,95	0,00
4150080220	CASTEL BARONIA	AV	246.863,15	126,94	246.736,20	0,00
4150080230	CASTELFRANCI	AV	604.662,28	293,64	604.368,64	0,00
4150080240	CASTELVETERE SUL CALORE	AV	317.000,41	206,84	316.793,57	0,00
4150080250	CERVINARA	AV	1.857.437,64	1.030,17	1.856.407,46	0,00
4150080260	CESINALI	AV	385.316,64	215,07	385.101,57	0,00
4150080270	CHIANCHE	AV	222.830,25	114,55	222.715,69	0,00
4150080280	CHIOUSANO DI SAN DOMENICO	AV	581.008,06	297,08	580.710,97	0,00
4150080290	CONTRADA	AV	579.017,20	286,08	578.731,12	0,00
4150080300	CONZA DELLA CAMPANIA	AV	371.873,14	209,27	371.663,87	0,00
4150080310	DOMICELLA	AV	344.088,66	220,83	343.867,83	0,00
4150080320	FLUMERI	AV	868.512,76	437,92	868.074,84	0,00
4150080330	FONTANAROSA	AV	706.101,94	386,16	705.715,78	0,00
4150080340	FORINO	AV	784.972,34	343,66	784.628,68	0,00
4150080350	FRIGENTO	AV	799.247,25	373,04	798.874,21	0,00
4150080360	GESUALDO	AV	798.729,32	435,02	798.294,29	0,00
4150080370	GRECI	AV	227.220,55	148,38	227.072,17	0,00
4150080380	GROTTAMINARDA	AV	1.043.312,29	757,96	1.042.554,33	0,00
4150080390	GROTTOLELLA	AV	308.666,78	179,69	308.487,10	0,00
4150080400	GUARDIA LOMBARDI	AV	611.830,69	324,69	611.506,00	0,00
4150080410	LACEDONIA	AV	842.963,33	473,54	842.489,79	0,00
4150080420	LAPIO	AV	412.456,89	224,33	412.232,56	0,00
4150080430	LAURO	AV	868.067,36	475,15	867.592,21	0,00
4150080440	LIONI	AV	970.547,76	617,14	969.930,62	0,00
4150080450	LUOGOSANO	AV	332.342,18	183,06	332.159,12	0,00
4150080460	MANOCALZATI	AV	713.387,78	393,35	712.994,43	0,00
4150080470	MARZANO DI NOLA	AV	285.286,88	193,72	285.093,16	0,00
4150080480	MELITO IRPINO	AV	507.801,57	211,62	507.589,95	0,00
4150080490	MERCOGLIANO	AV	860.547,64	634,11	859.913,53	0,00
4150080500	MIRABELLA ECLANO	AV	1.212.105,19	694,97	1.211.410,22	0,00
4150080510	MONTAGUTO	AV	147.780,94	100,95	147.679,99	0,00
4150080520	MONTECALVO IRPINO	AV	953.144,20	513,07	952.631,13	0,00
4150080530	MONTEFALCIONE	AV	803.555,27	417,89	803.137,38	0,00
4150080540	MONTEFORTE IRPINO	AV	1.085.122,83	676,01	1.084.446,82	0,00
4150080550	MONTEFREDANE	AV	369.208,09	223,78	368.984,30	0,00
4150080560	MONTEFUSCO	AV	419.610,03	232,89	419.377,14	0,00
4150080570	MONTELLA	AV	1.215.207,26	653,41	1.214.553,86	0,00
4150080580	MONTEMARANO	AV	749.475,31	389,51	749.085,80	0,00
4150080590	MONTEMILETTO	AV	892.330,98	424,32	891.906,66	0,00
4150080600	MONTEVERDE	AV	282.836,70	153,83	282.682,87	0,00
4150080605	MONTORO	AV	2.831.243,24	1.205,53	2.830.037,71	0,00
4150080630	MORRA DE SANCTIS	AV	491.642,35	288,21	491.354,13	0,00
4150080631	MOSCHIANO	AV	442.703,93	212,10	442.491,83	0,00
4150080640	MUGNANO DEL CARDINALE	AV	581.467,89	321,72	581.146,17	0,00
4150080650	NUSCO	AV	987.512,51	548,86	986.963,65	0,00
4150080660	OSPETALETTO D'ALPINOLO	AV	331.267,89	218,18	331.049,71	0,00
4150080670	PAGO DEL VALLO DI LAURO	AV	382.976,57	210,60	382.765,96	0,00
4150080680	PAROLISE	AV	173.769,65	106,18	173.663,47	0,00
4150080690	PATERNOPOLI	AV	586.088,46	342,19	585.746,27	0,00
4150080700	PETRURO IRPINO	AV	213.447,68	90,40	213.357,27	0,00
4150080710	PIETRADEFUSI	AV	562.379,29	292,98	562.086,30	0,00
4150080720	PIETRASTORNINA	AV	232.087,07	187,83	231.899,23	0,00
4150080730	PRATA DI PRINCIPATO ULTRA	AV	532.829,72	313,39	532.516,33	0,00




COD. ENTE	COMUNE	PROV.	F.S.C. 2022 COMPLESSIVO già riportato in Allegato 3 colonna 7	Accantonamento 2022 di 5,923 mln. Art. 7 D.P.C.M.	F.S.C. 2022 al netto dell'accantonamento (importo assegnato)	F.S.C. 2022 al netto dell'accantonamento (ulteriore prelievo)
			1	2	3 = (1-2)	4 = (1-2)
4150080740	PRATOLA SERRA	AV	779.235,11	463,64	778.771,47	0,00
4150080750	QUADRELLE	AV	358.694,41	195,35	358.499,06	0,00
4150080760	QUINDICI	AV	656.881,38	334,06	656.547,33	0,00
4150080770	ROCCABASCIERANA	AV	482.706,77	279,46	482.427,31	0,00
4150080780	ROCCA SAN FELICE	AV	264.580,76	133,00	264.447,76	0,00
4150080790	ROTONDI	AV	588.590,69	351,88	588.238,81	0,00
4150080800	SALZA IRPINA	AV	201.463,47	115,55	201.347,92	0,00
4150080810	SAN MANGO SUL CALORE	AV	269.119,91	176,32	268.943,59	0,00
4150080820	SAN MARTINO VALLE CAUDINA	AV	851.706,71	484,97	851.221,74	0,00
4150080830	SAN MICHELE DI SERINO	AV	417.733,06	250,76	417.482,29	0,00
4150080840	SAN NICOLA BARONIA	AV	204.926,88	121,15	204.805,72	0,00
4150080850	SAN POTITO ULTRA	AV	259.207,01	154,70	259.052,31	0,00
4150080860	SAN SOSSIO BARONIA	AV	494.098,88	240,64	493.858,24	0,00
4150080870	SANTA LUCIA DI SERINO	AV	188.254,88	156,42	188.098,46	0,00
4150080880	SANT'ANDREA DI CONZA	AV	469.466,65	271,96	469.194,69	0,00
4150080890	SANT'ANGELO ALL'ESCA	AV	301.199,24	167,77	301.031,47	0,00
4150080900	SANT'ANGELO A SCALA	AV	191.964,52	98,42	191.866,10	0,00
4150080910	SANT'ANGELO DEI LOMBARDI	AV	1.099.354,98	640,62	1.098.714,36	0,00
4150080920	SANTA PAOLINA	AV	359.187,00	187,46	358.999,54	0,00
4150080940	SANTO STEFANO DEL SOLE	AV	477.546,27	244,66	477.301,61	0,00
4150080950	SAVIGNANO IRPINO	AV	238.912,81	144,07	238.768,74	0,00
4150080960	SCAMPITELLA	AV	372.487,53	192,27	372.295,25	0,00
4150080970	SENERCHIA	AV	241.864,35	119,22	241.745,13	0,00
4150080980	SERINO	AV	919.905,17	508,65	919.396,52	0,00
4150080990	SIRIGNANO	AV	397.167,01	247,51	396.919,49	0,00
4150081000	SOLOFRA	AV	1.769.642,85	1.134,69	1.768.508,16	0,00
4150081010	SORBO SERPICO	AV	124.852,96	77,26	124.775,70	0,00
4150081020	SPERONE	AV	427.772,77	270,12	427.502,65	0,00
4150081030	STURNO	AV	682.490,22	323,11	682.167,11	0,00
4150081040	SUMMONTE	AV	366.502,74	202,29	366.300,46	0,00
4150081050	TAURANO	AV	416.800,15	190,09	416.610,06	0,00
4150081060	TAURASI	AV	603.821,31	313,19	603.508,11	0,00
4150081070	TEORA	AV	484.123,86	266,42	483.857,45	0,00
4150081080	TORELLA DE' LOMBARDI	AV	580.651,51	342,98	580.308,53	0,00
4150081090	TORRE LE NOCELLE	AV	312.096,34	168,76	311.927,58	0,00
4150081100	TORRIONI	AV	233.344,58	110,01	233.234,57	0,00
4150081110	TREVICO	AV	320.934,16	183,89	320.750,27	0,00
4150081120	TUFO	AV	272.129,67	150,37	271.979,30	0,00
4150081130	VALLATA	AV	636.375,82	400,45	635.975,36	0,00
4150081131	VALLESACCARDA	AV	413.700,46	212,91	413.487,55	0,00
4150081140	VENTICANO	AV	565.935,08	306,63	565.628,46	0,00
4150081150	VILLAMAINA	AV	334.056,47	165,26	333.891,21	0,00
4150081160	VILLANOVA DEL BATTISTA	AV	428.549,16	228,18	428.320,98	0,00
4150081170	VOLTURARA IRPINA	AV	884.979,30	448,04	884.531,26	0,00
4150081180	ZUNGOLI	AV	435.557,82	207,65	435.350,17	0,00
4150110010	AIROLA	BN	1.051.941,41	793,25	1.051.148,16	0,00
4150110020	AMOROSI	BN	487.034,63	316,33	486.718,30	0,00
4150110030	APICE	BN	1.103.075,76	562,11	1.102.513,66	0,00
4150110040	APOLLOSA	BN	346.552,21	260,81	346.291,40	0,00
4150110050	ARPAIA	BN	504.396,67	280,34	504.116,34	0,00
4150110060	ARPAISE	BN	214.041,87	150,54	213.891,33	0,00
4150110070	BASELICE	BN	545.645,15	306,02	545.339,13	0,00
4150110080	BENEVENTO	BN	12.660.535,65	7.542,44	12.652.993,21	0,00
4150110090	BONEA	BN	388.382,00	232,11	388.149,89	0,00
4150110100	BUCCIANO	BN	495.526,58	253,54	495.273,04	0,00
4150110110	BUONALBERGO	BN	358.934,68	208,54	358.726,13	0,00
4150110120	CALVI	BN	597.196,88	292,16	596.904,72	0,00



COD. ENTE	COMUNE	PROV.	F.S.C. 2022 COMPLESSIVO già riportato in Allegato 3 colonna 7	Accantonamento 2022 di 5,923 mln. Art. 7 D.P.C.M.	F.S.C. 2022 al netto dell'accantonamento (importo assegnato)	F.S.C. 2022 al netto dell'accantonamento (ulteriore prelievo)
			1	2	3 = (1-2)	4 = (1-2)
4150110130	CAMPOLATTARO	BN	267.275,49	151,13	267.124,36	0,00
4150110140	CAMPOLI DEL MONTE TABURNO	BN	331.302,83	173,58	331.129,25	0,00
4150110150	CASALDUNI	BN	427.041,26	199,07	426.842,19	0,00
4150110160	CASTELFRANCO IN MISCANO	BN	256.219,48	136,52	256.082,97	0,00
4150110170	CASTELPAGANO	BN	415.773,64	181,49	415.592,16	0,00
4150110180	CASTELPOTO	BN	309.815,82	172,39	309.643,43	0,00
4150110190	CASTELVENERE	BN	521.018,09	232,06	520.786,02	0,00
4150110200	CASTELVETERE IN VAL FORTORE	BN	518.768,04	287,74	518.480,31	0,00
4150110210	CAUTANO	BN	437.079,59	216,50	436.863,09	0,00
4150110220	CEPPALONI	BN	575.353,67	412,97	574.940,70	0,00
4150110230	CERRETO SANNITA	BN	738.367,78	379,58	737.988,20	0,00
4150110240	CIRCELLO	BN	750.393,62	349,79	750.043,83	0,00
4150110250	COLLE SANNITA	BN	749.877,37	368,24	749.509,12	0,00
4150110260	CUSANO MUTRI	BN	984.945,02	442,67	984.502,35	0,00
4150110261	DUGENTA	BN	456.846,84	253,30	456.593,54	0,00
4150110270	DURAZZANO	BN	358.679,78	198,49	358.481,30	0,00
4150110280	FAICCHIO	BN	814.655,09	367,35	814.287,74	0,00
4150110290	FOGLIANISE	BN	501.665,62	265,18	501.400,44	0,00
4150110300	FOIANO DI VAL FORTORE	BN	406.668,78	246,93	406.421,86	0,00
4150110310	FORCHIA	BN	267.045,31	141,69	266.903,62	0,00
4150110320	FRAGNETO L'ABATE	BN	337.911,27	175,30	337.735,96	0,00
4150110330	FRAGNETO MONFORTE	BN	320.220,67	160,14	320.060,53	0,00
4150110340	FRASSO TELESINO	BN	530.230,11	284,42	529.945,70	0,00
4150110350	GINESTRA DEGLI SCHIAVONI	BN	224.753,82	127,37	224.626,45	0,00
4150110360	GUARDIA SANFRAMONDI	BN	889.164,31	494,27	888.670,04	0,00
4150110370	LIMATOLA	BN	722.610,80	355,24	722.255,56	0,00
4150110380	MELIZZANO	BN	358.723,00	220,40	358.502,61	0,00
4150110390	MOIANO	BN	696.490,28	366,29	696.123,99	0,00
4150110400	MOLINARA	BN	450.040,56	225,90	449.814,67	0,00
4150110410	MONTEFALCONE DI VAL FORTORE	BN	439.633,98	247,17	439.386,82	0,00
4150110420	MONTESARCHIO	BN	1.190.192,93	994,25	1.189.198,68	0,00
4150110430	MORCONE	BN	1.154.997,32	563,09	1.154.434,23	0,00
4150110440	PADULI	BN	892.314,18	488,98	891.825,20	0,00
4150110450	PAGO VEIANO	BN	613.038,81	290,70	612.748,11	0,00
4150110460	PANNARANO	BN	395.091,01	245,25	394.845,76	0,00
4150110470	PAOLISI	BN	313.729,84	233,81	313.496,03	0,00
4150110480	PAUPISI	BN	429.755,78	195,81	429.559,97	0,00
4150110490	PESCO SANNITA	BN	487.370,84	252,81	487.118,02	0,00
4150110500	PIETRAROJA	BN	198.900,56	102,92	198.797,63	0,00
4150110510	PIETRELCINA	BN	394.699,39	260,95	394.438,44	0,00
4150110520	PONTE	BN	463.191,10	252,53	462.938,58	0,00
4150110530	PONTELANDOLFO	BN	631.234,85	354,38	630.880,47	0,00
4150110540	PUGLIANELLO	BN	357.501,39	182,53	357.318,86	0,00
4150110550	REINO	BN	302.765,53	144,96	302.620,57	0,00
4150110560	SAN BARTOLOMEO IN GALDO	BN	1.091.508,66	617,76	1.090.890,90	0,00
4150110570	SAN GIORGIO DEL SANNIO	BN	594.027,83	649,75	593.378,08	0,00
4150110580	SAN GIORGIO LA MOLARA	BN	777.520,00	391,03	777.128,97	0,00
4150110590	SAN LEUCIO DEL SANNIO	BN	788.180,47	367,47	787.813,00	0,00
4150110600	SAN LORENZELLO	BN	579.601,98	290,40	579.311,58	0,00
4150110610	SAN LORENZO MAGGIORE	BN	459.570,33	221,83	459.348,50	0,00
4150110620	SAN LUPO	BN	265.398,33	103,87	265.294,46	0,00
4150110630	SAN MARCO DEI CAVOTI	BN	742.495,75	393,37	742.102,38	0,00
4150110640	SAN MARTINO SANNITA	BN	218.360,10	130,12	218.229,98	0,00
4150110641	SAN NAZZARO	BN	170.118,97	101,23	170.017,74	0,00
4150110650	SAN NICOLA MANFREDI	BN	662.916,07	363,94	662.552,13	0,00
4150110660	SAN SALVATORE TELESINO	BN	732.573,85	442,15	732.131,71	0,00
4150110670	SANTA CROCE DEL SANNIO	BN	234.393,16	147,30	234.245,86	0,00



COD. ENTE	COMUNE	PROV.	F.S.C. 2022 COMPLESSIVO già riportato in Allegato 3 colonna 7	Accantonamento 2022 di 5,923 mln. Art. 7 D.P.C.M.	F.S.C. 2022 al netto dell'accantonamento (importo assegnato)	F.S.C. 2022 al netto dell'accantonamento (ulteriore prelievo)
			1	2	3 = (1-2)	4 = (1-2)
4150110680	SANT'AGATA DE' GOTI	BN	2.147.480,32	984,35	2.146.495,97	0,00
4150110690	SANT'ANGELO A CUPOLO	BN	513.032,35	354,22	512.678,13	0,00
4150110691	SANT'ARCANGELO TRIMONTE	BN	185.530,44	87,43	185.443,01	0,00
4150110700	SASSINORO	BN	222.264,90	108,74	222.156,16	0,00
4150110710	SOLOPACA	BN	705.103,68	469,12	704.634,56	0,00
4150110720	TELESE	BN	603.698,13	698,99	602.999,14	0,00
4150110730	TOCCO CAUDIO	BN	397.973,23	181,37	397.791,86	0,00
4150110740	TORRECUSO	BN	655.516,04	328,01	655.188,02	0,00
4150110750	VITULANO	BN	723.676,06	352,05	723.324,01	0,00
4150200010	AILANO	CE	299.615,68	133,26	299.482,43	0,00
4150200020	ALIFE	CE	931.554,54	499,41	931.055,14	0,00
4150200030	ALVIGNANO	CE	796.674,73	325,94	796.348,79	0,00
4150200040	ARIENZO	CE	657.886,27	346,76	657.539,51	0,00
4150200050	AVERSA	CE	4.117.336,14	4.123,04	4.113.213,10	0,00
4150200060	BAIA E LATINA	CE	459.432,15	207,98	459.224,17	0,00
4150200070	BELLONA	CE	764.263,95	385,59	763.878,36	0,00
4150200080	CAIANELLO	CE	238.386,76	162,19	238.224,57	0,00
4150200090	CAIAZZO	CE	662.478,70	369,99	662.108,72	0,00
4150200100	CALVI RISORTA	CE	606.146,37	307,37	605.838,99	0,00
4150200110	CAMIGLIANO	CE	320.698,81	188,67	320.510,13	0,00
4150200120	CANCELLO ED ARNONE	CE	677.872,59	319,80	677.552,80	0,00
4150200130	CAPODRISE	CE	1.041.933,31	575,46	1.041.357,85	0,00
4150200140	CAPRIATI A VOLTURNO	CE	359.050,26	190,75	358.859,51	0,00
4150200150	CAPUA	CE	2.390.001,31	1.661,95	2.388.339,36	0,00
4150200160	CARINARO	CE	663.163,70	509,35	662.654,35	0,00
4150200170	CARINOLA	CE	1.186.212,52	765,49	1.185.447,04	0,00
4150200180	CASAGIOVE	CE	1.268.332,73	1.193,11	1.267.139,61	0,00
4150200190	CASAL DI PRINCIPE	CE	4.461.044,45	1.916,33	4.459.128,12	0,00
4150200200	CASALUCE	CE	1.218.479,97	595,23	1.217.884,74	0,00
4150200201	CASAPESENNA	CE	1.247.401,02	475,55	1.246.925,47	0,00
4150200210	CASAPULLA	CE	607.786,96	502,16	607.284,79	0,00
4150200220	CASERTA	CE	12.505.108,93	10.020,63	12.495.088,29	0,00
4150200230	CASTEL CAMPAGNANO	CE	395.262,46	191,96	395.070,51	0,00
4150200240	CASTEL DI SASSO	CE	250.627,45	116,63	250.510,81	0,00
4150200250	CASTELLO DEL MATESE	CE	337.870,76	151,93	337.718,83	0,00
4150200260	CASTEL MORRONE	CE	590.842,14	307,56	590.534,58	0,00
4150200270	CASTEL VOLTURNO	CE	2.307.798,68	2.675,85	2.305.122,83	0,00
4150200271	CELLOLE	CE	-333.494,61	650,47	0,00	-334.145,08
4150200280	CERVINO	CE	714.357,97	316,04	714.041,93	0,00
4150200290	CESA	CE	794.299,49	476,44	793.823,05	0,00
4150200300	CIORLANO	CE	228.660,70	114,94	228.545,75	0,00
4150200310	CONCA DELLA CAMPANIA	CE	262.392,07	141,96	262.250,11	0,00
4150200320	CURTI	CE	547.841,64	402,43	547.439,20	0,00
4150200330	DRAGONI	CE	414.894,49	213,23	414.681,26	0,00
4150200331	FALCIANO DEL MASSICO	CE	605.946,38	309,98	605.636,40	0,00
4150200340	FONTEGRECA	CE	223.684,30	112,42	223.571,88	0,00
4150200350	FORMICOLA	CE	331.700,31	184,28	331.516,03	0,00
4150200360	FRANCOLISE	CE	639.612,25	363,56	639.248,69	0,00
4150200370	FRIGNANO	CE	1.211.417,57	626,41	1.210.791,16	0,00
4150200380	GALLO	CE	220.289,36	108,61	220.180,76	0,00
4150200390	GALLUCCIO	CE	414.424,69	242,97	414.181,71	0,00
4150200400	GIANO VETUSTO	CE	166.149,68	89,72	166.059,96	0,00
4150200410	GIOIA SANNITICA	CE	781.909,15	295,44	781.613,70	0,00
4150200420	GRAZZANISE	CE	1.031.838,36	501,56	1.031.336,80	0,00
4150200430	GRICIGNANO DI AVERSA	CE	1.257.767,53	775,43	1.256.992,10	0,00
4150200440	LETINO	CE	147.258,76	83,84	147.174,92	0,00
4150200450	LIBERI	CE	295.543,46	143,67	295.399,79	0,00






COD. ENTE	COMUNE	PROV.	F.S.C. 2022 COMPLESSIVO già riportato in Allegato 3 colonna 7	Accantonamento 2022 di 5,923 mln. Art. 7 D.P.C.M.	F.S.C. 2022 al netto dell'accantonamento (importo assegnato)	F.S.C. 2022 al netto dell'accantonamento (ulteriore prelievo)
			1	2	3 = (1-2)	4 = (1-2)
4150200460	LUSCIANO	CE	2.111.974,70	979,49	2.110.995,21	0,00
4150200470	MACERATA CAMPANIA	CE	841.909,47	541,29	841.368,17	0,00
4150200480	MADDALONI	CE	5.064.211,32	2.882,72	5.061.328,59	0,00
4150200490	MARCIANISE	CE	4.958.264,54	4.070,58	4.954.193,96	0,00
4150200500	MARZANO APPIO	CE	507.581,87	287,05	507.294,82	0,00
4150200510	MIGNANO MONTE LUNGO	CE	748.656,49	397,68	748.258,81	0,00
4150200520	MONDRAGONE	CE	3.494.111,73	2.190,00	3.491.921,73	0,00
4150200530	ORTA DI ATELLA	CE	2.701.526,23	1.171,97	2.700.354,26	0,00
4150200540	PARETE	CE	1.446.020,22	682,68	1.445.337,54	0,00
4150200550	PASTORANO	CE	508.637,66	489,20	508.148,46	0,00
4150200560	PIANA DI MONTE VERNA	CE	558.193,37	239,56	557.953,81	0,00
4150200570	PIEDIMONTE MATESE	CE	1.462.132,69	834,94	1.461.297,75	0,00
4150200580	PIETRAMELARA	CE	786.430,91	470,87	785.960,04	0,00
4150200590	PIETRAVAIRANO	CE	692.101,12	326,46	691.774,67	0,00
4150200600	PIGNATARO MAGGIORE	CE	674.607,50	514,65	674.092,85	0,00
4150200610	PONTELATONE	CE	452.622,90	247,09	452.375,81	0,00
4150200620	PORTICO DI CASERTA	CE	883.693,55	498,24	883.195,30	0,00
4150200630	PRATA SANNITA	CE	355.475,77	182,58	355.293,19	0,00
4150200640	PRATELLA	CE	388.754,60	186,62	388.567,98	0,00
4150200650	PRESENZANO	CE	1.058.846,38	748,67	1.058.097,71	0,00
4150200660	RAVISCANINA	CE	339.098,40	136,54	338.961,87	0,00
4150200670	RECALE	CE	882.578,51	448,04	882.130,47	0,00
4150200680	RIARDO	CE	389.685,92	255,74	389.430,18	0,00
4150200690	ROCCA D'EVANDRO	CE	818.059,37	408,62	817.650,74	0,00
4150200700	ROCCAMONFINA	CE	478.292,57	348,98	477.943,59	0,00
4150200710	ROCCAROMANA	CE	244.569,39	120,56	244.448,83	0,00
4150200720	ROCCHETTA E CROCE	CE	139.956,82	65,08	139.891,74	0,00
4150200730	RUVIANO	CE	373.424,13	192,07	373.232,06	0,00
4150200740	SAN CIPRIANO D'AVERSA	CE	2.667.553,84	1.142,55	2.666.411,28	0,00
4150200750	SAN FELICE A CANCELLO	CE	2.092.215,24	1.082,26	2.091.132,98	0,00
4150200760	SAN GREGORIO MATESE	CE	250.496,17	111,88	250.384,29	0,00
4150200770	SAN MARCELLINO	CE	2.266.332,71	940,32	2.265.392,39	0,00
4150200771	SAN MARCO EVANGELISTA	CE	648.572,38	540,59	648.031,79	0,00
4150200780	SAN NICOLA LA STRADA	CE	1.826.295,10	1.366,56	1.824.928,54	0,00
4150200790	SAN PIETRO INFINE	CE	213.278,15	106,26	213.171,89	0,00
4150200800	SAN POTITO SANNITICO	CE	458.591,64	200,51	458.391,13	0,00
4150200810	SAN PRISCO	CE	648.092,12	633,47	647.458,65	0,00
4150200820	SANTA MARIA A VICO	CE	948.090,56	850,95	947.239,61	0,00
4150200830	SANTA MARIA CAPUA VETERE	CE	2.729.778,62	2.931,80	2.726.846,81	0,00
4150200840	SANTA MARIA LA FOSSA	CE	450.638,24	269,89	450.368,35	0,00
4150200850	SAN TAMMARO	CE	443.352,56	276,46	443.076,10	0,00
4150200860	SANT'ANGELO D'ALIFE	CE	562.313,02	262,80	562.050,22	0,00
4150200870	SANT'ARPINO	CE	1.406.660,30	729,34	1.405.930,96	0,00
4150200880	SESSA AURUNCA	CE	2.186.471,85	2.126,74	2.184.345,11	0,00
4150200890	SPARANISE	CE	924.537,49	753,20	923.784,30	0,00
4150200900	SUCCIVO	CE	854.492,23	424,79	854.067,44	0,00
4150200910	TEANO	CE	2.467.370,62	1.238,26	2.466.132,36	0,00
4150200920	TEVEROLA	CE	1.339.787,25	769,83	1.339.017,42	0,00
4150200930	TORA E PICCILLI	CE	186.975,10	122,08	186.853,02	0,00
4150200940	TRENTOLA-DUCENTA	CE	2.296.463,51	981,00	2.295.482,52	0,00
4150200950	VAIRANO PATENORA	CE	671.276,06	437,36	670.838,70	0,00
4150200960	VALLE AGRICOLA	CE	300.958,24	149,30	300.808,95	0,00
4150200970	VALLE DI MADDALONI	CE	457.320,16	221,62	457.098,53	0,00
4150200980	VILLA DI BRIANO	CE	1.008.505,99	471,34	1.008.034,65	0,00
4150200990	VILLA LITERNO	CE	1.957.689,38	847,68	1.956.841,70	0,00
4150201000	VITULAZIO	CE	619.037,09	488,19	618.548,90	0,00
4150510010	ACERRA	NA	9.204.466,19	4.515,94	9.199.950,25	0,00




COD. ENTE	COMUNE	PROV.	F.S.C. 2022 COMPLESSIVO già riportato in Allegato 3 colonna 7	Accantonamento 2022 di 5,923 mln. Art. 7 D.P.C.M.	F.S.C. 2022 al netto dell'accantonamento (importo assegnato)	F.S.C. 2022 al netto dell'accantonamento (ulteriore prelievo)
			1	2	3 = (1-2)	4 = (1-2)
4150510020	AFRAGOLA	NA	9.615.692,39	5.456,80	9.610.235,59	0,00
4150510030	AGEROLA	NA	531.530,74	598,27	530.932,47	0,00
4150510040	ANACAPRI	NA	-902.458,90	714,20	0,00	-903.173,10
4150510050	ARZANO	NA	5.109.644,83	3.141,66	5.106.503,17	0,00
4150510060	BACOLI	NA	4.697.772,63	3.039,59	4.694.733,05	0,00
4150510070	BARANO D'ISCHIA	NA	1.217.202,07	603,04	1.216.599,03	0,00
4150510080	BOSCOREALE	NA	5.037.392,85	2.385,57	5.035.007,28	0,00
4150510090	BOSCOTRECASE	NA	2.124.046,78	1.113,36	2.122.933,42	0,00
4150510100	BRUSCIANO	NA	2.103.567,83	938,20	2.102.629,62	0,00
4150510110	CAIVANO	NA	5.512.594,88	2.763,95	5.509.830,92	0,00
4150510120	CALVIZZANO	NA	1.773.763,58	862,59	1.772.900,99	0,00
4150510130	CAMPOSANO	NA	718.733,47	367,08	718.366,39	0,00
4150510140	CAPRI	NA	-2.099.263,05	1.564,05	0,00	-2.100.827,10
4150510150	CARBONARA DI NOLA	NA	344.149,32	191,91	343.957,41	0,00
4150510160	CARDITO	NA	3.206.836,01	1.564,27	3.205.271,74	0,00
4150510170	CASALNUOVO DI NAPOLI	NA	6.453.156,99	3.361,67	6.449.795,32	0,00
4150510180	CASAMARCIANO	NA	574.193,54	362,52	573.831,02	0,00
4150510190	CASAMICCIOLA TERME	NA	1.016.339,81	1.058,79	1.015.281,01	0,00
4150510200	CASANDRINO	NA	1.621.413,79	834,59	1.620.579,20	0,00
4150510210	CASAVATORE	NA	2.638.437,25	1.540,12	2.636.897,13	0,00
4150510220	CASOLA DI NAPOLI	NA	724.381,32	353,61	724.027,71	0,00
4150510230	CASORIA	NA	12.352.116,17	7.476,67	12.344.639,49	0,00
4150510240	CASTELLAMMARE DI STABIA	NA	16.660.811,47	10.256,65	16.650.554,81	0,00
4150510250	CASTELLO DI CISTERNA	NA	909.325,87	452,94	908.872,93	0,00
4150510260	CERCOLA	NA	2.667.809,40	1.270,40	2.666.539,00	0,00
4150510270	CICCIANO	NA	1.601.715,46	910,08	1.600.805,38	0,00
4150510280	CIMITILE	NA	871.527,70	589,92	870.937,78	0,00
4150510290	COMIZIANO	NA	423.127,58	256,55	422.871,03	0,00
4150510300	CRISPANO	NA	1.547.895,69	813,55	1.547.082,13	0,00
4150510301	ERCOLANO	NA	11.588.623,69	6.157,31	11.582.466,38	0,00
4150510310	FORIO	NA	1.431.691,75	1.631,04	1.430.060,71	0,00
4150510320	FRATTAMAGGIORE	NA	4.689.443,34	2.883,88	4.686.559,46	0,00
4150510330	FRATTAMINORE	NA	2.126.244,04	956,92	2.125.287,12	0,00
4150510340	GIUGLIANO IN CAMPANIA	NA	14.550.395,45	8.886,24	14.541.509,20	0,00
4150510350	GRAGNANO	NA	4.558.574,83	2.718,82	4.555.856,01	0,00
4150510360	GRUMO NEVANO	NA	2.612.210,98	1.378,69	2.610.832,30	0,00
4150510370	ISCHIA	NA	1.090.952,25	2.088,63	1.088.863,62	0,00
4150510380	LACCO AMENO	NA	1.426.482,72	1.023,51	1.425.459,21	0,00
4150510390	LETTERE	NA	873.325,82	378,62	872.947,20	0,00
4150510400	LIVERI	NA	370.022,26	228,27	369.793,99	0,00
4150510410	MARANO DI NAPOLI	NA	7.605.862,76	4.085,32	7.601.777,44	0,00
4150510420	MARIGLIANELLA	NA	579.572,39	382,30	579.190,10	0,00
4150510430	MARIGLIANO	NA	3.153.056,21	2.335,19	3.150.721,02	0,00
4150510431	MASSA DI SOMMA	NA	919.289,90	371,39	918.918,50	0,00
4150510440	MASSALUBRENSE	NA	1.109.989,93	1.240,15	1.108.749,78	0,00
4150510450	MELITO DI NAPOLI	NA	5.225.046,25	2.485,75	5.222.560,50	0,00
4150510460	META	NA	971.966,86	513,19	971.453,67	0,00
4150510470	MONTE DI PROCIDA	NA	1.395.025,16	984,87	1.394.040,29	0,00
4150510480	MUGNANO DI NAPOLI	NA	3.735.808,93	2.194,59	3.733.614,34	0,00
4150510490	NAPOLI	NA	326.213.536,72	185.034,92	326.028.501,80	0,00
4150510500	NOLA	NA	4.251.910,94	4.085,37	4.247.825,58	0,00
4150510510	OTTAVIANO	NA	2.463.960,16	1.857,93	2.462.102,23	0,00
4150510520	PALMA CAMPANIA	NA	927.210,08	908,80	926.301,28	0,00
4150510530	PIANO DI SORRENTO	NA	327.040,77	1.055,15	325.985,62	0,00
4150510540	PIMONTE	NA	928.097,59	431,40	927.666,19	0,00
4150510550	POGGIOMARINO	NA	1.880.525,66	1.313,82	1.879.211,85	0,00
4150510560	POLLENA TROCCHIA	NA	1.751.437,26	967,97	1.750.469,28	0,00




COD. ENTE	COMUNE	PROV.	F.S.C. 2022 COMPLESSIVO già riportato in Allegato 3 colonna 7	Accantonamento 2022 di 5,923 mln. Art. 7 D.P.C.M.	F.S.C. 2022 al netto dell'accantonamento (importo assegnato)	F.S.C. 2022 al netto dell'accantonamento (ulteriore prelievo)
			1	2	3 = (1-2)	4 = (1-2)
4150510570	POMIGLIANO D'ARCO	NA	5.095.354,94	3.501,08	5.091.853,87	0,00
4150510580	POMPEI	NA	4.884.563,28	3.501,66	4.881.061,62	0,00
4150510590	PORTICI	NA	11.256.503,82	6.934,92	11.249.568,90	0,00
4150510600	POZZUOLI	NA	21.938.270,10	12.649,72	21.925.620,38	0,00
4150510610	PROCIDA	NA	629.313,43	838,45	628.474,99	0,00
4150510620	QUALIANO	NA	2.986.126,03	1.510,85	2.984.615,18	0,00
4150510630	QUARTO	NA	4.607.196,87	2.506,26	4.604.690,61	0,00
4150510650	ROCCARAINOLA	NA	1.208.302,84	518,44	1.207.784,40	0,00
4150510660	SAN GENNARO VESUVIANO	NA	973.590,38	780,97	972.809,42	0,00
4150510670	SAN GIORGIO A CREMANO	NA	8.823.728,04	5.299,32	8.818.428,71	0,00
4150510680	SAN GIUSEPPE VESUVIANO	NA	2.266.073,31	2.425,82	2.263.647,49	0,00
4150510690	SAN PAOLO BEL SITO	NA	502.437,89	340,70	502.097,19	0,00
4150510700	SAN SEBASTIANO AL VESUVIO	NA	1.217.714,38	682,18	1.217.032,20	0,00
4150510710	SANT'AGNELLO	NA	200.326,85	623,69	199.703,16	0,00
4150510711	SANTA MARIA LA CARITA'	NA	1.423.129,31	806,21	1.422.323,11	0,00
4150510720	SANT'ANASTASIA	NA	4.039.890,38	2.082,35	4.037.808,02	0,00
4150510730	SANT'ANTIMO	NA	4.810.497,59	2.600,82	4.807.896,78	0,00
4150510740	SANT'ANTONIO ABATE	NA	3.367.124,91	1.842,41	3.365.282,50	0,00
4150510750	SAN VITALIANO	NA	553.558,86	387,57	553.171,29	0,00
4150510760	SAVIANO	NA	1.960.096,27	1.174,75	1.958.921,52	0,00
4150510770	SCISCIANO	NA	644.318,84	329,57	643.989,27	0,00
4150510780	SERRARA FONTANA	NA	586.655,78	349,48	586.306,30	0,00
4150510790	SOMMA VESUVIANA	NA	3.863.515,07	2.385,40	3.861.129,67	0,00
4150510800	SORRENTO	NA	-616.470,66	2.222,90	0,00	-618.693,56
4150510810	STRIANO	NA	884.970,98	512,11	884.458,87	0,00
4150510820	TERZIGNO	NA	1.941.017,58	1.087,99	1.939.929,59	0,00
4150510830	TORRE ANNUNZIATA	NA	12.647.471,66	6.730,02	12.640.741,64	0,00
4150510840	TORRE DEL GRECO	NA	19.319.437,86	12.317,71	19.307.120,15	0,00
4150510841	TRECASE	NA	1.412.071,39	737,82	1.411.333,58	0,00
4150510850	TUFINO	NA	658.802,07	306,95	658.495,12	0,00
4150510860	VICO EQUENSE	NA	1.728.878,28	1.677,66	1.727.200,63	0,00
4150510870	VILLARICCA	NA	3.973.570,87	1.982,18	3.971.588,68	0,00
4150510880	VISCIANO	NA	832.982,18	425,24	832.556,93	0,00
4150510890	VOLLA	NA	3.353.783,04	1.664,07	3.352.118,98	0,00
4150720010	ACERNO	SA	580.591,14	291,45	580.299,69	0,00
4150720020	AGROPOLI	SA	1.722.246,51	1.462,18	1.720.784,33	0,00
4150720030	ALBANELLA	SA	1.075.155,62	467,81	1.074.687,82	0,00
4150720040	ALFANO	SA	336.557,44	142,36	336.415,08	0,00
4150720050	ALTAVILLA SILENTINA	SA	1.144.603,50	487,53	1.144.115,97	0,00
4150720060	AMALFI	SA	529.176,59	498,36	528.678,23	0,00
4150720070	ANGRI	SA	5.255.255,08	2.552,86	5.252.702,22	0,00
4150720080	AQUARA	SA	381.342,07	195,87	381.146,20	0,00
4150720090	ASCEA	SA	30.991,74	565,88	30.425,86	0,00
4150720100	ATENA LUCANA	SA	425.495,98	293,24	425.202,74	0,00
4150720110	ATRANI	SA	133.264,04	114,66	133.149,38	0,00
4150720120	AULETTA	SA	527.983,86	250,36	527.733,49	0,00
4150720130	BARONISSI	SA	2.425.950,05	1.073,29	2.424.876,77	0,00
4150720140	BATTIPAGLIA	SA	9.026.307,70	4.682,31	9.021.625,39	0,00
4150720141	BELLIZZI	SA	2.017.345,39	984,04	2.016.361,35	0,00
4150720150	BELLOSGUARDO	SA	237.069,72	138,58	236.931,13	0,00
4150720160	BRACIGLIANO	SA	943.770,56	434,64	943.335,92	0,00
4150720170	BUCCINO	SA	874.744,96	564,55	874.180,42	0,00
4150720180	BUONABITACOLO	SA	528.955,00	260,52	528.694,48	0,00
4150720190	CAGGIANO	SA	514.858,62	283,35	514.575,27	0,00
4150720200	CALVANICO	SA	344.769,87	171,02	344.598,85	0,00
4150720210	CAMEROTA	SA	1.026.560,90	560,70	1.026.000,20	0,00
4150720220	CAMPAGNA	SA	1.856.202,57	1.052,48	1.855.150,08	0,00




COD. ENTE	COMUNE	PROV.	F.S.C. 2022 COMPLESSIVO già riportato in Allegato 3 colonna 7	Accantonamento 2022 di 5,923 mln. Art. 7 D.P.C.M.	F.S.C. 2022 al netto dell'accantonamento (importo assegnato)	F.S.C. 2022 al netto dell'accantonamento (ulteriore prelievo)
			1	2	3 = (1-2)	4 = (1-2)
4150720230	CAMPORA	SA	180.595,33	89,61	180.505,72	0,00
4150720240	CANNALONGA	SA	285.598,64	122,39	285.476,26	0,00
4150720250	CAPACCIO	SA	2.748.225,72	1.655,38	2.746.570,35	0,00
4150720260	CASALBUONO	SA	289.828,46	158,18	289.670,28	0,00
4150720270	CASALETTO SPARTANO	SA	406.892,43	174,72	406.717,71	0,00
4150720280	CASAL VELINO	SA	-62.186,95	442,74	0,00	-62.629,68
4150720290	CASELLE IN PITTARI	SA	449.095,70	226,14	448.869,57	0,00
4150720300	CASTELCIVITA	SA	476.937,08	232,47	476.704,60	0,00
4150720310	CASTELLABATE	SA	153.149,20	644,80	152.504,40	0,00
4150720320	CASTELNUOVO CILENTO	SA	402.678,75	248,02	402.430,74	0,00
4150720330	CASTELNUOVO DI CONZA	SA	340.549,45	164,20	340.385,25	0,00
4150720340	CASTEL SAN GIORGIO	SA	1.861.568,99	1.041,62	1.860.527,38	0,00
4150720350	CASTEL SAN LORENZO	SA	595.255,06	343,29	594.911,77	0,00
4150720360	CASTIGLIONE DEL GENOVESI	SA	271.160,68	147,16	271.013,52	0,00
4150720370	CAVA DE' TIRRENI	SA	8.408.630,82	4.408,37	8.404.222,45	0,00
4150720380	CELLE DI BULGHERIA	SA	462.555,33	221,20	462.334,13	0,00
4150720390	CENTOLA	SA	233.093,76	487,30	232.606,45	0,00
4150720400	CERASO	SA	622.721,35	285,95	622.435,39	0,00
4150720410	CETARA	SA	253.243,90	234,01	253.009,89	0,00
4150720420	CICERALE	SA	360.527,59	194,63	360.332,96	0,00
4150720430	COLLIANO	SA	923.861,89	453,98	923.407,91	0,00
4150720440	CONCA DEI MARINI	SA	100.616,00	132,40	100.483,60	0,00
4150720450	CONTRONE	SA	259.500,68	132,88	259.367,80	0,00
4150720460	CONTURSI-TERME	SA	540.334,69	364,45	539.970,24	0,00
4150720470	CORBARA	SA	621.716,24	291,00	621.425,25	0,00
4150720480	CORLETO MONFORTE	SA	197.093,72	101,85	196.991,87	0,00
4150720490	CUCCARO VETERE	SA	173.755,05	77,67	173.677,38	0,00
4150720500	EBOLI	SA	6.266.658,11	3.107,65	6.263.550,46	0,00
4150720510	FELITTO	SA	362.326,92	202,89	362.124,03	0,00
4150720520	FISCIANO	SA	2.110.113,81	1.183,57	2.108.930,24	0,00
4150720530	FURORE	SA	204.921,73	145,61	204.776,12	0,00
4150720540	FUTANI	SA	284.189,57	144,45	284.045,12	0,00
4150720550	GIFFONI SEI CASALI	SA	694.558,24	363,89	694.194,35	0,00
4150720560	GIFFONI VALLE PIANA	SA	1.861.940,38	718,85	1.861.221,53	0,00
4150720570	GIOI	SA	373.623,41	192,30	373.431,11	0,00
4150720580	GIUNGANO	SA	238.898,06	125,91	238.772,15	0,00
4150720590	ISPANI	SA	-78.915,55	128,74	0,00	-79.044,29
4150720600	LAUREANA CILENTO	SA	169.871,05	134,79	169.736,27	0,00
4150720610	LAURINO	SA	393.878,97	218,53	393.660,44	0,00
4150720620	LAURITO	SA	254.806,93	126,62	254.680,31	0,00
4150720630	LAVIANO	SA	452.835,35	241,73	452.593,62	0,00
4150720640	LUSTRA	SA	282.944,45	139,49	282.804,96	0,00
4150720650	MAGLIANO VETERE	SA	241.968,33	126,91	241.841,42	0,00
4150720660	MAIORI	SA	131.961,01	442,68	131.518,34	0,00
4150720670	MERCATO SAN SEVERINO	SA	3.480.471,57	1.553,77	3.478.917,79	0,00
4150720680	MINORI	SA	227.876,35	239,68	227.636,68	0,00
4150720690	MOIO DELLA CIVITELLA	SA	433.905,15	207,44	433.697,71	0,00
4150720700	MONTANO ANTILIA	SA	491.916,22	225,50	491.690,73	0,00
4150720710	MONTECORICE	SA	-202.730,80	245,20	0,00	-202.976,00
4150720720	MONTECORVINO PUGLIANO	SA	1.054.549,59	590,56	1.053.959,03	0,00
4150720730	MONTECORVINO ROVELLA	SA	1.812.203,86	870,57	1.811.333,29	0,00
4150720740	MONTEFORTE CILENTO	SA	232.868,18	107,13	232.761,06	0,00
4150720750	MONTE SAN GIACOMO	SA	427.697,47	201,18	427.496,29	0,00
4150720760	MONTESANO SULLA MARCELLA	SA	1.202.526,58	527,05	1.201.999,53	0,00
4150720770	MORIGERATI	SA	204.312,17	92,04	204.220,12	0,00
4150720780	NOCERA INFERIORE	SA	8.326.164,07	4.504,27	8.321.659,79	0,00
4150720790	NOCERA SUPERIORE	SA	3.940.033,22	1.923,83	3.938.109,39	0,00



COD. ENTE	COMUNE	PROV.	F.S.C. 2022 COMPLESSIVO già riportato in Allegato 3 colonna 7	Accantonamento 2022 di 5,923 mln. Art. 7 D.P.C.M.	F.S.C. 2022 al netto dell'accantonamento (importo assegnato)	F.S.C. 2022 al netto dell'accantonamento (ulteriore prelievo)
			1	2	3 = (1-2)	4 = (1-2)
4150720800	NOVI VELIA	SA	448.538,80	225,40	448.313,39	0,00
4150720810	OGLIASTRO CILENTO	SA	365.604,15	248,63	365.355,52	0,00
4150720820	OLEVANO SUL TUSCIANO	SA	1.067.187,46	424,72	1.066.762,74	0,00
4150720830	OLIVETO CITRA	SA	635.034,57	422,63	634.611,93	0,00
4150720840	OMIGNANO	SA	345.962,77	170,25	345.792,51	0,00
4150720850	ORRIA	SA	318.024,49	163,17	317.861,32	0,00
4150720860	OTTATI	SA	260.314,15	128,14	260.186,01	0,00
4150720870	PADULA	SA	868.995,75	505,47	868.490,27	0,00
4150720880	PAGANI	SA	6.624.014,45	3.167,98	6.620.846,46	0,00
4150720890	PALOMONTE	SA	1.006.505,59	398,31	1.006.107,28	0,00
4150720900	PELLEZZANO	SA	1.540.398,31	799,18	1.539.599,14	0,00
4150720910	PERDIFUMO	SA	310.418,16	203,54	310.214,63	0,00
4150720920	PERITO	SA	304.626,36	143,99	304.482,38	0,00
4150720930	PERTOSA	SA	176.199,38	87,56	176.111,81	0,00
4150720940	PETINA	SA	279.099,38	130,63	278.968,75	0,00
4150720950	PIAGGINE	SA	323.273,75	189,99	323.083,76	0,00
4150720960	PISCIOTTA	SA	126.069,59	304,58	125.765,01	0,00
4150720970	POLLA	SA	551.222,06	386,31	550.835,76	0,00
4150720980	POLLICA	SA	36.139,53	326,96	35.812,57	0,00
4150720990	PONTECAGNANO FAIANO	SA	4.222.900,48	1.998,20	4.220.902,28	0,00
4150721000	POSITANO	SA	-81.628,57	522,17	0,00	-82.150,74
4150721010	POSTIGLIONE	SA	491.384,35	236,05	491.148,29	0,00
4150721020	PRAIANO	SA	162.460,50	299,87	162.160,63	0,00
4150721030	PRIGNANO CILENTO	SA	269.028,79	131,25	268.897,55	0,00
4150721040	RAVELLO	SA	-4.112,83	337,21	0,00	-4.450,03
4150721050	RICIGLIANO	SA	315.070,65	194,93	314.875,72	0,00
4150721060	ROCCADASPIDE	SA	1.216.245,06	565,20	1.215.679,86	0,00
4150721070	ROCCAGLIORIOSA	SA	333.942,62	195,73	333.746,90	0,00
4150721080	ROCCAPEMONTE	SA	947.777,99	594,12	947.183,87	0,00
4150721090	ROFRANO	SA	474.521,44	217,18	474.304,26	0,00
4150721100	ROMAGNANO AL MONTE	SA	213.802,46	118,83	213.683,63	0,00
4150721110	ROSCIGNO	SA	203.954,04	124,32	203.829,73	0,00
4150721120	RUTINO	SA	211.939,47	105,00	211.834,47	0,00
4150721130	SACCO	SA	189.753,40	121,01	189.632,40	0,00
4150721140	SALA CONSILINA	SA	2.325.988,73	1.200,98	2.324.787,75	0,00
4150721150	SALENTO	SA	454.300,43	235,77	454.064,66	0,00
4150721160	SALERNO	SA	33.683.962,15	20.945,75	33.663.016,40	0,00
4150721170	SALVITELLE	SA	287.722,00	151,63	287.570,38	0,00
4150721180	SAN CIPRIANO PICENTINO	SA	954.388,94	420,89	953.968,04	0,00
4150721190	SAN GIOVANNI A PIRO	SA	386.965,03	405,82	386.559,21	0,00
4150721200	SAN GREGORIO MAGNO	SA	838.927,60	471,83	838.455,77	0,00
4150721210	SAN MANGO PIEMONTE	SA	493.494,90	234,26	493.260,64	0,00
4150721220	SAN MARZANO SUL SARNO	SA	1.209.974,12	552,30	1.209.421,83	0,00
4150721230	SAN MAURO CILENTO	SA	32.249,09	121,53	32.127,55	0,00
4150721240	SAN MAURO LA BRUCA	SA	222.266,45	119,75	222.146,70	0,00
4150721250	SAN PIETRO AL TANAGRO	SA	328.289,90	203,13	328.086,76	0,00
4150721260	SAN RUFO	SA	466.281,70	228,45	466.053,25	0,00
4150721270	SANTA MARINA	SA	249.665,86	337,17	249.328,70	0,00
4150721280	SANT'ANGELO A FASANELLA	SA	251.273,80	128,46	251.145,34	0,00
4150721290	SANT'ARSENIO	SA	531.325,43	329,13	530.996,30	0,00
4150721300	SANT'EGIDIO DEL MONTE ALBIN	SA	1.411.446,84	691,40	1.410.755,44	0,00
4150721310	SANTOMENNA	SA	368.448,59	186,58	368.262,00	0,00
4150721320	SAN VALENTINO TORIO	SA	1.346.368,69	653,51	1.345.715,18	0,00
4150721330	SANZA	SA	567.068,23	289,67	566.778,56	0,00
4150721340	SAPRI	SA	724.140,78	518,69	723.622,09	0,00
4150721350	SARNO	SA	5.498.789,54	3.105,97	5.495.683,57	0,00
4150721360	SASSANO	SA	915.540,72	453,20	915.087,52	0,00




COD. ENTE	COMUNE	PROV.	F.S.C. 2022 COMPLESSIVO già riportato in Allegato 3 colonna 7	Accantonamento 2022 di 5,923 mln. Art. 7 D.P.C.M.	F.S.C. 2022 al netto dell'accantonamento (importo assegnato)	F.S.C. 2022 al netto dell'accantonamento (ulteriore prelievo)
			1	2	3 = (1-2)	4 = (1-2)
4150721370	SCAFATI	SA	6.761.784,48	3.597,47	6.758.187,01	0,00
4150721380	SCALA	SA	234.560,53	196,47	234.364,05	0,00
4150721390	SERRAMEZZANA	SA	104.506,78	64,53	104.442,25	0,00
4150721400	SERRE	SA	706.771,71	351,90	706.419,80	0,00
4150721410	SESSA CILENTO	SA	338.883,16	175,08	338.708,08	0,00
4150721420	SIANO	SA	1.486.111,74	698,96	1.485.412,79	0,00
4150721430	SICIGNANO DEGLI ALBURNI	SA	708.589,12	363,58	708.225,54	0,00
4150721440	STELLA CILENTO	SA	240.816,78	135,11	240.681,67	0,00
4150721450	STIO	SA	312.523,36	158,58	312.364,78	0,00
4150721460	TEGGIANO	SA	1.171.054,51	570,02	1.170.484,49	0,00
4150721470	TORCHIARA	SA	228.828,26	152,66	228.675,60	0,00
4150721480	TORRACA	SA	271.634,05	130,55	271.503,50	0,00
4150721490	TORRE ORSAIA	SA	377.040,50	224,49	376.816,01	0,00
4150721500	TORTORELLA	SA	179.355,86	88,24	179.267,62	0,00
4150721510	TRAMONTI	SA	472.978,88	502,16	472.476,72	0,00
4150721520	TRENTINARA	SA	384.851,95	181,92	384.670,04	0,00
4150721530	VALLE DELL'ANGELO	SA	126.745,22	65,15	126.680,08	0,00
4150721540	VALLO DELLA LUCANIA	SA	732.666,33	551,94	732.114,38	0,00
4150721550	VALVA	SA	493.930,64	227,79	493.702,86	0,00
4150721560	VIBONATI	SA	120.003,16	300,72	119.702,44	0,00
4150721570	VIETRI SUL MARE	SA	890.043,08	660,17	889.382,91	0,00
4160090010	ACQUAVIVA DELLE FONTI	BA	2.150.479,30	1.937,24	2.148.542,06	0,00
4160090020	ADELFA	BA	1.755.312,13	1.073,58	1.754.238,55	0,00
4160090030	ALBEROBELLO	BA	803.249,90	921,49	802.328,41	0,00
4160090040	ALTAMURA	BA	9.504.043,94	5.674,37	9.498.369,56	0,00
4160090060	BARI	BA	47.281.414,15	39.092,27	47.242.321,88	0,00
4160090080	BINETTO	BA	366.127,83	233,53	365.894,30	0,00
4160090100	BITETTO	BA	1.471.565,59	770,88	1.470.794,71	0,00
4160090110	BITONTO	BA	7.865.644,31	4.264,95	7.861.379,36	0,00
4160090120	BITRITTO	BA	760.704,10	799,83	759.904,27	0,00
4160090140	CAPURSO	BA	1.579.471,17	1.067,38	1.578.403,79	0,00
4160090150	CASAMASSIMA	BA	1.563.741,30	1.399,06	1.562.342,25	0,00
4160090160	CASSANO DELLE MURGE	BA	955.429,53	985,22	954.444,31	0,00
4160090170	CASTELLANA GROTTI	BA	491.985,34	1.347,46	490.637,88	0,00
4160090180	CELLAMARE	BA	714.366,97	263,40	714.103,58	0,00
4160090190	CONVERSANO	BA	2.507.834,99	1.943,16	2.505.891,83	0,00
4160090200	CORATO	BA	4.236.354,45	3.494,03	4.232.860,42	0,00
4160090210	GIOIA DEL COLLE	BA	3.747.679,51	2.236,47	3.745.443,04	0,00
4160090220	GIOVINAZZO	BA	974.917,03	1.270,33	973.646,69	0,00
4160090230	GRAVINA IN PUGLIA	BA	4.643.149,74	3.123,16	4.640.026,58	0,00
4160090240	GRUMO APPULA	BA	1.561.518,41	729,80	1.560.788,61	0,00
4160090250	LOCOROTONDO	BA	778.864,62	1.072,94	777.791,68	0,00
4160090270	MODUGNO	BA	4.948.100,36	4.106,17	4.943.994,20	0,00
4160090280	MOLA DI BARI	BA	2.530.488,21	2.063,29	2.528.424,92	0,00
4160090290	MOLFETTA	BA	8.801.758,41	5.823,65	8.795.934,75	0,00
4160090300	MONOPOLI	BA	4.101.599,64	4.167,27	4.097.432,38	0,00
4160090310	NOCI	BA	1.031.093,72	1.387,82	1.029.705,90	0,00
4160090320	NOICATTARO	BA	3.477.411,36	2.008,41	3.475.402,95	0,00
4160090330	PALO DEL COLLE	BA	3.018.790,32	1.469,96	3.017.320,36	0,00
4160090331	POGGIORSINI	BA	314.187,63	160,72	314.026,91	0,00
4160090340	POLIGNANO A MARE	BA	1.363.828,16	1.501,27	1.362.326,89	0,00
4160090350	PUTIGNANO	BA	514.433,91	2.372,87	512.061,05	0,00
4160090360	RUTIGLIANO	BA	1.952.212,96	1.512,15	1.950.700,81	0,00
4160090370	RUVO DI PUGLIA	BA	5.257.882,05	2.351,70	5.255.530,35	0,00
4160090380	SAMMICHELE DI BARI	BA	964.067,62	543,54	963.524,09	0,00
4160090390	SANNICANDRO DI BARI	BA	1.130.072,23	676,96	1.129.395,27	0,00
4160090400	SANTERAMO IN COLLE	BA	3.540.124,02	1.694,57	3.538.429,45	0,00



COD. ENTE	COMUNE	PROV.	F.S.C. 2022 COMPLESSIVO già riportato in Allegato 3 colonna 7	Accantonamento 2022 di 5,923 mln. Art. 7 D.P.C.M.	F.S.C. 2022 al netto dell'accantonamento (importo assegnato)	F.S.C. 2022 al netto dell'accantonamento (ulteriore prelievo)
			1	2	3 = (1-2)	4 = (1-2)
4160090420	TERLIZZI	BA	3.270.203,47	2.124,44	3.268.079,03	0,00
4160090430	TORITTO	BA	997.492,29	539,10	996.953,20	0,00
4160090450	TRIGGIANO	BA	2.208.686,84	1.956,02	2.206.730,82	0,00
4160090460	TURI	BA	1.458.504,95	925,30	1.457.579,66	0,00
4160090470	VALENZANO	BA	1.551.812,00	1.092,84	1.550.719,16	0,00
4160160010	BRINDISI	BR	14.235.435,94	10.420,99	14.225.014,96	0,00
4160160020	CAROVIGNO	BR	686.330,52	1.387,39	684.943,13	0,00
4160160030	CEGLIE MESSAPICO	BR	2.447.029,25	1.726,59	2.445.302,66	0,00
4160160040	CELLINO SAN MARCO	BR	950.518,11	514,66	950.003,45	0,00
4160160050	CISTERNINO	BR	849.009,61	1.024,35	847.985,26	0,00
4160160060	ERCHIE	BR	1.394.411,85	550,52	1.393.861,33	0,00
4160160070	FASANO	BR	3.148.829,12	3.197,49	3.145.631,63	0,00
4160160080	FRANCAVILLA FONTANA	BR	3.271.904,72	2.599,56	3.269.305,16	0,00
4160160090	LATIANO	BR	1.953.945,29	1.238,66	1.952.706,63	0,00
4160160100	MESAGNE	BR	3.756.453,00	2.347,02	3.754.105,98	0,00
4160160110	ORIA	BR	1.572.373,41	1.048,91	1.571.324,49	0,00
4160160120	OSTUNI	BR	200.240,93	3.038,36	197.202,57	0,00
4160160130	SAN DONACI	BR	1.044.806,21	514,90	1.044.291,31	0,00
4160160140	SAN MICHELE SALENTINO	BR	781.700,55	475,85	781.224,70	0,00
4160160150	SAN PANCRAZIO SALENTINO	BR	1.557.368,60	836,41	1.556.532,19	0,00
4160160160	SAN PIETRO VERNOTICO	BR	1.838.685,81	1.066,98	1.837.618,84	0,00
4160160170	SAN VITO DEI NORMANNI	BR	2.095.454,04	1.482,81	2.093.971,23	0,00
4160160180	TORCHIAROLO	BR	192.413,33	453,96	191.959,37	0,00
4160160190	TORRE SANTA SUSANNA	BR	1.469.190,05	717,48	1.468.472,57	0,00
4160160200	VILLA CASTELLI	BR	1.037.077,73	590,17	1.036.487,56	0,00
4160310010	ACCADIA	FG	651.035,39	351,26	650.684,13	0,00
4160310020	ALBERONA	FG	289.394,04	182,27	289.211,76	0,00
4160310030	ANZANO DI PUGLIA	FG	422.588,20	273,26	422.314,94	0,00
4160310040	APRICENA	FG	1.634.834,26	868,70	1.633.965,55	0,00
4160310050	ASCOLI SATRIANO	FG	1.311.885,73	592,71	1.311.293,01	0,00
4160310060	BICCARI	FG	509.891,83	342,43	509.549,40	0,00
4160310070	BOVINO	FG	709.798,07	460,44	709.337,63	0,00
4160310080	CAGNANO VARANO	FG	853.647,20	639,61	853.007,58	0,00
4160310090	CANDELA	FG	637.614,31	400,30	637.214,01	0,00
4160310091	CARAPELLE	FG	956.599,65	360,29	956.239,36	0,00
4160310100	CARLANTINO	FG	305.627,40	168,98	305.458,42	0,00
4160310110	CARPINO	FG	775.144,61	496,07	774.648,54	0,00
4160310120	CASALNUOVO MONTEROTARO	FG	395.596,20	245,40	395.350,80	0,00
4160310130	CASALVECCHIO DI PUGLIA	FG	458.198,04	248,36	457.949,68	0,00
4160310140	CASTELLUCCIO DEI SAURI	FG	418.094,46	217,50	417.876,96	0,00
4160310150	CASTELLUCCIO VALMAGGIORE	FG	256.882,66	171,57	256.711,09	0,00
4160310160	CASTELNUOVO DELLA DAUNIA	FG	398.185,92	257,10	397.928,82	0,00
4160310170	CELENZA VALFORTORE	FG	422.058,59	258,47	421.800,11	0,00
4160310180	CELLE DI SAN VITO	FG	120.309,11	68,48	120.240,63	0,00
4160310190	CERIGNOLA	FG	9.116.054,42	4.770,65	9.111.283,77	0,00
4160310200	CHIEUTI	FG	282.879,65	183,71	282.695,95	0,00
4160310210	DELICETO	FG	873.999,96	474,11	873.525,85	0,00
4160310220	FAETO	FG	103.417,49	174,33	103.243,16	0,00
4160310230	FOGGIA	FG	39.364.686,81	19.171,16	39.345.515,65	0,00
4160310240	ISCHITELLA	FG	558.998,76	405,70	558.593,07	0,00
4160310250	ISOLE TREMITI	FG	153.468,07	145,80	153.322,27	0,00
4160310260	LESINA	FG	-246.398,32	537,02	0,00	-246.935,34
4160310270	LUCERA	FG	4.319.244,06	2.886,12	4.316.357,94	0,00
4160310280	MANFREDONIA	FG	7.596.775,57	4.971,71	7.591.803,85	0,00
4160310291	MATTINATA	FG	554.541,36	517,45	554.023,91	0,00
4160310300	MONTELEONE DI PUGLIA	FG	238.381,14	151,54	238.229,60	0,00
4160310310	MONTE SANT'ANGELO	FG	1.733.781,43	1.321,24	1.732.460,19	0,00




COD. ENTE	COMUNE	PROV.	F.S.C. 2022 COMPLESSIVO già riportato in Allegato 3 colonna 7	Accantonamento 2022 di 5,923 mln. Art. 7 D.P.C.M.	F.S.C. 2022 al netto dell'accantonamento (importo assegnato)	F.S.C. 2022 al netto dell'accantonamento (ulteriore prelievo)
			1	2	3 = (1-2)	4 = (1-2)
4160310320	MOTTA MONTECORVINO	FG	185.699,07	144,80	185.554,27	0,00
4160310321	ORDONA	FG	559.352,24	289,45	559.062,79	0,00
4160310330	ORSARA DI PUGLIA	FG	731.095,63	373,23	730.722,40	0,00
4160310340	ORTA NOVA	FG	2.632.171,55	1.233,45	2.630.938,10	0,00
4160310350	PANNI	FG	185.205,87	154,33	185.051,54	0,00
4160310360	PESCHICI	FG	710.551,10	648,51	709.902,60	0,00
4160310370	PIETRAMONTECORVINO	FG	470.922,39	338,61	470.583,78	0,00
4160310380	POGGIO IMPERIALE	FG	544.412,64	429,93	543.982,71	0,00
4160310390	RIGNANO GARGANICO	FG	508.483,12	278,57	508.204,55	0,00
4160310400	ROCCHETTA SANT'ANTONIO	FG	437.460,26	294,10	437.166,16	0,00
4160310410	RODI GARGANICO	FG	-103.497,24	525,03	0,00	-104.022,27
4160310420	ROSETO VALFORTORE	FG	394.637,94	235,25	394.402,69	0,00
4160310440	SAN GIOVANNI ROTONDO	FG	1.894.479,67	2.309,70	1.892.169,97	0,00
4160310450	SAN MARCO IN LAMIS	FG	2.282.492,13	1.059,82	2.281.432,31	0,00
4160310460	SAN MARCO LA CATOLA	FG	305.095,02	191,65	304.903,36	0,00
4160310470	SANNICANDRO GARGANICO	FG	3.109.555,25	1.470,59	3.108.084,66	0,00
4160310480	SAN PAOLO DI CIVITATE	FG	751.949,24	491,58	751.457,67	0,00
4160310490	SAN SEVERO	FG	7.649.285,94	4.294,16	7.644.991,78	0,00
4160310500	SANT'AGATA DI PUGLIA	FG	1.836.049,54	1.030,82	1.835.018,72	0,00
4160310510	SERRACAPRIOLA	FG	605.623,88	556,82	605.067,06	0,00
4160310520	STORNARA	FG	833.810,02	390,83	833.419,19	0,00
4160310530	STORNARELLA	FG	634.451,86	342,70	634.109,16	0,00
4160310540	TORREMAGGIORE	FG	2.494.021,89	1.430,32	2.492.591,58	0,00
4160310560	TROIA	FG	856.893,32	782,56	856.110,76	0,00
4160310570	VICO DEL GARGANO	FG	590.185,01	732,94	589.452,08	0,00
4160310580	VIESTE	FG	1.881.483,41	1.556,39	1.879.927,02	0,00
4160310590	VOLTURARA APPULA	FG	180.406,31	124,16	180.282,15	0,00
4160310600	VOLTURINO	FG	485.608,25	252,51	485.355,74	0,00
4160310601	ZAPPONETA	FG	738.814,48	329,24	738.485,24	0,00
4160410020	ALESSANO	LE	696.474,98	419,44	696.055,54	0,00
4160410030	ALEZIO	LE	565.328,81	354,61	564.974,20	0,00
4160410040	ALLISTE	LE	933.670,57	552,52	933.118,04	0,00
4160410050	ANDRANO	LE	591.063,04	354,05	590.708,99	0,00
4160410060	ARADEO	LE	1.383.741,89	664,94	1.383.076,95	0,00
4160410070	ARNESANO	LE	584.311,39	370,20	583.941,19	0,00
4160410080	BAGNOLO DEL SALENTO	LE	316.904,18	150,31	316.753,87	0,00
4160410081	BOTRUGNO	LE	595.478,89	275,97	595.202,92	0,00
4160410090	CALIMERA	LE	1.190.195,53	688,81	1.189.506,71	0,00
4160410100	CAMPI SALENTINA	LE	1.410.200,76	868,36	1.409.332,40	0,00
4160410110	CANNOLE	LE	357.390,62	182,38	357.208,24	0,00
4160410120	CAPRARICA DI LECCE	LE	478.104,77	259,47	477.845,30	0,00
4160410130	CARMIANO	LE	1.527.220,90	771,62	1.526.449,27	0,00
4160410140	CARPIGNANO SALENTINO	LE	660.384,93	359,37	660.025,56	0,00
4160410150	CASARANO	LE	2.870.324,53	1.541,41	2.868.783,12	0,00
4160410160	CASTRI DI LECCE	LE	498.981,33	262,83	498.718,50	0,00
4160410170	CASTRIGNANO DE' GRECI	LE	714.547,76	344,31	714.203,45	0,00
4160410180	CASTRIGNANO DEL CAPO	LE	-62.404,30	392,80	0,00	-62.797,10
4160410181	CASTRO	LE	28.421,21	232,25	28.188,96	0,00
4160410190	CAVALLINO	LE	1.174.581,69	714,37	1.173.867,32	0,00
4160410200	COLLEPASSO	LE	659.175,01	451,46	658.723,55	0,00
4160410210	COPERTINO	LE	3.422.975,29	1.653,70	3.421.321,59	0,00
4160410220	CORIGLIANO D'OTRANTO	LE	682.893,43	341,16	682.552,27	0,00
4160410230	CORSANO	LE	863.114,56	400,14	862.714,43	0,00
4160410240	CURSI	LE	686.309,30	363,53	685.945,77	0,00
4160410250	CUTROFIANO	LE	864.544,25	651,35	863.892,90	0,00
4160410260	DISO	LE	335.770,75	286,45	335.484,30	0,00
4160410270	GAGLIANO DEL CAPO	LE	814.512,64	511,93	814.000,71	0,00






COD. ENTE	COMUNE	PROV.	F.S.C. 2022 COMPLESSIVO già riportato in Allegato 3 colonna 7	Accantonamento 2022 di 5,923 mln. Art. 7 D.P.C.M.	F.S.C. 2022 al netto dell'accantonamento (importo assegnato)	F.S.C. 2022 al netto dell'accantonamento (ulteriore prelievo)
			1	2	3 = (1-2)	4 = (1-2)
4160410280	GALATINA	LE	3.197.065,87	2.150,30	3.194.915,57	0,00
4160410290	GALATONE	LE	2.045.922,57	1.113,10	2.044.809,47	0,00
4160410300	GALLIPOLI	LE	152.984,13	1.815,05	151.169,09	0,00
4160410310	GIUGGIANELLO	LE	229.149,55	113,53	229.036,03	0,00
4160410320	GIURDIGNANO	LE	345.549,37	165,94	345.383,43	0,00
4160410330	GUAGNANO	LE	923.518,74	569,88	922.948,85	0,00
4160410340	LECCE	LE	10.727.970,60	10.892,50	10.717.078,10	0,00
4160410350	LEQUILE	LE	1.069.007,95	589,59	1.068.418,37	0,00
4160410360	LEVERANO	LE	1.896.909,08	959,26	1.895.949,82	0,00
4160410370	LIZZANELLO	LE	1.615.977,63	677,29	1.615.300,34	0,00
4160410380	MAGLIE	LE	1.138.947,97	1.251,95	1.137.696,02	0,00
4160410390	MARTANO	LE	1.205.967,05	586,30	1.205.380,74	0,00
4160410400	MARTIGNANO	LE	333.495,05	175,79	333.319,26	0,00
4160410410	MATINO	LE	1.476.844,33	765,12	1.476.079,21	0,00
4160410420	MELENDUGNO	LE	-1.336.265,32	772,46	0,00	-1.337.037,78
4160410430	MELISSANO	LE	1.260.987,57	568,13	1.260.419,44	0,00
4160410440	MELPIGNANO	LE	598.197,56	358,10	597.839,46	0,00
4160410450	MIGGIANO	LE	644.002,28	331,98	643.670,30	0,00
4160410460	MINERVINO DI LECCE	LE	576.458,26	349,28	576.108,97	0,00
4160410470	MONTERONI DI LECCE	LE	1.836.755,59	966,39	1.835.789,19	0,00
4160410480	MONTESANO SALENTINO	LE	481.007,78	239,27	480.768,51	0,00
4160410490	MORCIANO DI LEUCA	LE	363.289,51	321,07	362.968,44	0,00
4160410500	MURO LECCESE	LE	687.295,81	312,29	686.983,52	0,00
4160410510	NARDO'	LE	887.072,37	2.347,58	884.724,80	0,00
4160410520	NEVIANO	LE	777.502,06	400,81	777.101,25	0,00
4160410530	NOCIGLIA	LE	405.900,84	240,13	405.660,71	0,00
4160410540	NOVOLI	LE	961.067,03	547,29	960.519,73	0,00
4160410550	ORTELLE	LE	314.400,41	209,35	314.191,06	0,00
4160410560	OTRANTO	LE	-257.469,26	508,48	0,00	-257.977,74
4160410570	PALMARIGGI	LE	345.093,56	162,35	344.931,21	0,00
4160410580	PARABITA	LE	912.815,83	596,09	912.219,74	0,00
4160410590	PATU'	LE	182.252,50	160,92	182.091,57	0,00
4160410600	POGGIARDO	LE	706.652,47	451,99	706.200,48	0,00
4160410601	PORTO CESAREO	LE	-1.658.096,64	795,19	0,00	-1.658.891,84
4160410611	PRESICCE-ACQUARICA	LE	1.724.557,11	954,78	1.723.602,34	0,00
4160410620	RACALE	LE	1.147.659,14	836,60	1.146.822,54	0,00
4160410630	RUFFANO	LE	1.419.870,18	659,03	1.419.211,16	0,00
4160410640	SALICE SALENTINO	LE	1.328.095,96	664,05	1.327.431,91	0,00
4160410650	SALVE	LE	85.046,82	417,97	84.628,85	0,00
4160410660	SANARICA	LE	283.488,28	153,14	283.335,14	0,00
4160410661	SAN CASSIANO	LE	399.760,47	200,60	399.559,87	0,00
4160410670	SAN CESARIO DI LECCE	LE	735.955,50	466,66	735.488,84	0,00
4160410680	SAN DONATO DI LECCE	LE	859.914,72	421,30	859.493,42	0,00
4160410690	SANNICOLA	LE	634.224,02	427,98	633.796,04	0,00
4160410700	SAN PIETRO IN LAMA	LE	839.075,43	470,16	838.605,27	0,00
4160410710	SANTA CESAREA TERME	LE	112.729,14	345,73	112.383,41	0,00
4160410720	SCORRANO	LE	963.287,31	424,65	962.862,66	0,00
4160410730	SECLI'	LE	261.438,56	171,35	261.267,21	0,00
4160410740	SOGLIANO CAVOUR	LE	701.480,67	328,10	701.152,58	0,00
4160410750	SOLETO	LE	640.673,08	467,50	640.205,58	0,00
4160410760	SPECCHIA	LE	706.232,73	420,51	705.812,22	0,00
4160410770	SPONGANO	LE	534.690,50	268,37	534.422,12	0,00
4160410780	SQUINZANO	LE	1.466.500,87	1.139,60	1.465.361,27	0,00
4160410790	STERNATIA	LE	379.763,56	231,65	379.531,91	0,00
4160410800	SUPERSANO	LE	866.197,65	405,48	865.792,17	0,00
4160410810	SURANO	LE	341.550,19	197,64	341.352,55	0,00
4160410820	SURBO	LE	2.183.313,35	1.004,17	2.182.309,18	0,00




COD. ENTE	COMUNE	PROV.	F.S.C. 2022 COMPLESSIVO già riportato in Allegato 3 colonna 7	Accantonamento 2022 di 5,923 mln. Art. 7 D.P.C.M.	F.S.C. 2022 al netto dell'accantonamento (importo assegnato)	F.S.C. 2022 al netto dell'accantonamento (ulteriore prelievo)
			1	2	3 = (1-2)	4 = (1-2)
4160410830	TAURISANO	LE	1.806.937,19	835,83	1.806.101,35	0,00
4160410840	TAVIANO	LE	1.086.913,24	815,93	1.086.097,31	0,00
4160410850	TIGGIANO	LE	508.455,27	271,40	508.183,88	0,00
4160410860	TREPUZZI	LE	1.353.999,50	946,42	1.353.053,08	0,00
4160410870	TRICASE	LE	1.263.156,84	1.187,02	1.261.969,81	0,00
4160410880	TUGLIE	LE	479.649,86	324,62	479.325,24	0,00
4160410890	UGENTO	LE	20.157,11	978,30	19.178,81	0,00
4160410900	UGGIANO LA CHIESA	LE	666.355,34	378,19	665.977,16	0,00
4160410910	VEGLIE	LE	2.227.080,61	993,43	2.226.087,18	0,00
4160410920	VERNOLE	LE	1.046.305,12	576,31	1.045.728,81	0,00
4160410930	ZOLLINO	LE	372.788,12	201,87	372.586,25	0,00
4160780010	AVETRANA	TA	725.927,28	563,45	725.363,82	0,00
4160780020	CAROSINO	TA	650.414,39	374,80	650.039,59	0,00
4160780030	CASTELLANETA	TA	829.418,63	1.828,15	827.590,48	0,00
4160780040	CRISPIANO	TA	1.384.863,68	929,65	1.383.934,03	0,00
4160780050	FAGGIANO	TA	472.194,16	301,09	471.893,07	0,00
4160780060	FRAGAGNANO	TA	702.222,46	377,83	701.844,63	0,00
4160780070	GINOSA	TA	2.064.351,63	1.979,21	2.062.372,41	0,00
4160780080	GROTTAGLIE	TA	3.955.632,05	2.523,44	3.953.108,61	0,00
4160780090	LATERZA	TA	2.157.066,98	1.006,06	2.156.060,92	0,00
4160780100	LEPORANO	TA	-477.032,06	682,42	0,00	-477.714,48
4160780110	LIZZANO	TA	926.009,20	685,09	925.324,11	0,00
4160780120	MANDURIA	TA	2.260.099,93	2.516,83	2.257.583,10	0,00
4160780130	MARTINA FRANCA	TA	3.989.594,04	3.621,25	3.985.972,79	0,00
4160780140	MARUGGIO	TA	-440.173,43	543,59	0,00	-440.717,03
4160780150	MASSAFRA	TA	4.596.348,53	2.603,86	4.593.744,67	0,00
4160780160	MONTEIASI	TA	721.617,36	358,37	721.258,99	0,00
4160780170	MONTEMESOLA	TA	686.940,18	349,04	686.591,14	0,00
4160780180	MONTEPARANO	TA	460.760,22	266,58	460.493,65	0,00
4160780190	MOTTOLA	TA	2.307.762,88	1.115,38	2.306.647,49	0,00
4160780200	PALAGIANELLO	TA	1.085.621,00	512,40	1.085.108,61	0,00
4160780210	PALAGIANO	TA	2.111.668,03	1.113,91	2.110.554,12	0,00
4160780220	PULSANO	TA	286.989,88	879,56	286.110,32	0,00
4160780230	ROCCAFORZATA	TA	394.114,51	195,31	393.919,20	0,00
4160780240	SAN GIORGIO IONICO	TA	1.747.752,17	959,82	1.746.792,34	0,00
4160780250	SAN MARZANO DI SAN GIUSEPPE	TA	1.139.518,37	482,89	1.139.035,48	0,00
4160780260	SAVA	TA	1.921.110,23	918,13	1.920.192,10	0,00
4160780261	STATTE	TA	3.064.875,44	1.451,01	3.063.424,43	0,00
4160780270	TARANTO	TA	39.629.646,38	25.914,13	39.603.732,25	0,00
4160780280	TORRICELLA	TA	22.519,30	421,80	22.097,51	0,00
4160090050	ANDRIA	BT	11.928.107,66	9.128,62	11.918.979,04	0,00
4160090070	BARLETTA	BT	12.084.445,99	8.869,58	12.075.576,41	0,00
4160090090	BISCEGLIE	BT	5.021.471,17	4.056,86	5.017.414,31	0,00
4160090130	CANOSA DI PUGLIA	BT	4.678.454,77	2.287,80	4.676.166,97	0,00
4160310290	MARGHERITA DI SAVOIA	BT	880.133,60	898,46	879.235,14	0,00
4160090260	MINERVINO MURGE	BT	1.508.962,47	839,12	1.508.123,35	0,00
4160310430	SAN FERDINANDO DI PUGLIA	BT	2.413.860,23	1.091,64	2.412.768,59	0,00
4160090410	SPINAZZOLA	BT	1.119.469,13	715,93	1.118.753,21	0,00
4160090440	TRANI	BT	7.238.612,02	4.395,11	7.234.216,91	0,00
4160310550	TRINITAPOLI	BT	2.438.927,52	1.251,08	2.437.676,44	0,00
4170470010	ACCETTURA	MT	621.342,83	333,24	621.009,59	0,00
4170470020	ALIANO	MT	473.741,90	242,92	473.498,99	0,00
4170470030	BERNALDA	MT	1.526.506,97	1.018,68	1.525.488,29	0,00
4170470040	CALCIANO	MT	422.656,77	218,18	422.438,59	0,00
4170470050	CIRIGLIANO	MT	194.129,84	116,14	194.013,70	0,00
4170470060	COLOBRARO	MT	538.180,47	276,00	537.904,48	0,00
4170470070	CRACO	MT	467.442,90	214,54	467.228,36	0,00




COD. ENTE	COMUNE	PROV.	F.S.C. 2022 COMPLESSIVO già riportato in Allegato 3 colonna 7	Accantonamento 2022 di 5,923 mln. Art. 7 D.P.C.M.	F.S.C. 2022 al netto dell'accantonamento (importo assegnato)	F.S.C. 2022 al netto dell'accantonamento (ulteriore prelievo)
			1	2	3 = (1-2)	4 = (1-2)
4170470080	FERRANDINA	MT	1.459.086,25	914,17	1.458.172,08	0,00
4170470090	GARAGUSO	MT	390.315,62	187,03	390.128,59	0,00
4170470100	GORGOLIONE	MT	428.874,44	239,34	428.635,10	0,00
4170470110	GRASSANO	MT	863.911,13	483,42	863.427,71	0,00
4170470120	GROTTOLE	MT	956.199,68	450,76	955.748,91	0,00
4170470130	IRSINA	MT	1.025.846,55	576,77	1.025.269,78	0,00
4170470140	MATERA	MT	7.864.628,95	5.390,68	7.859.238,27	0,00
4170470150	MIGLIONICO	MT	624.397,03	286,83	624.110,20	0,00
4170470160	MONTALBANO IONICO	MT	1.133.684,52	617,93	1.133.066,59	0,00
4170470170	MONTESCAGLIOSO	MT	1.385.401,26	609,25	1.384.792,01	0,00
4170470180	NOVA SIRI	MT	1.048.211,58	476,41	1.047.735,16	0,00
4170470190	OLIVETO LUCANO	MT	229.701,37	120,51	229.580,86	0,00
4170470200	PISTICCI	MT	2.950.796,68	1.871,14	2.948.925,55	0,00
4170470201	POLICORO	MT	1.937.281,26	1.317,47	1.935.963,79	0,00
4170470210	POMARICO	MT	1.219.999,34	626,99	1.219.372,34	0,00
4170470220	ROTONDELLA	MT	877.774,28	532,68	877.241,60	0,00
4170470230	SALANDRA	MT	711.568,57	411,98	711.156,59	0,00
4170470240	SAN GIORGIO LUCANO	MT	423.688,43	222,98	423.465,45	0,00
4170470250	SAN MAURO FORTE	MT	601.612,33	333,57	601.278,76	0,00
4170470251	SCANZANO JONICO	MT	840.860,86	574,07	840.286,79	0,00
4170470260	STIGLIANO	MT	1.141.909,74	722,15	1.141.187,59	0,00
4170470270	TRICARICO	MT	1.241.027,36	574,12	1.240.453,23	0,00
4170470280	TURSI	MT	918.780,05	443,48	918.336,57	0,00
4170470290	VALSINNI	MT	424.870,60	201,29	424.669,32	0,00
4170640010	ABRIOLA	PZ	504.715,54	236,53	504.479,01	0,00
4170640020	ACERENZA	PZ	699.613,56	341,69	699.271,87	0,00
4170640030	ALBANO DI LUCANIA	PZ	479.575,26	220,10	479.355,17	0,00
4170640040	ANZI	PZ	556.100,44	247,19	555.853,25	0,00
4170640050	ARMENTO	PZ	299.203,64	143,85	299.059,79	0,00
4170640060	ATELLA	PZ	875.919,79	490,45	875.429,33	0,00
4170640070	AVIGLIANO	PZ	2.086.172,20	1.042,66	2.085.129,54	0,00
4170640080	BALVANO	PZ	557.381,30	309,27	557.072,03	0,00
4170640090	BANZI	PZ	534.705,58	263,51	534.442,07	0,00
4170640100	BARAGIANO	PZ	467.089,83	246,21	466.843,62	0,00
4170640110	BARILE	PZ	751.587,97	337,07	751.250,89	0,00
4170640120	BELLA	PZ	1.197.716,04	473,82	1.197.242,22	0,00
4170640130	BRIENZA	PZ	907.957,56	461,32	907.496,24	0,00
4170640140	BRINDISI MONTAGNA	PZ	296.180,84	150,06	296.030,77	0,00
4170640150	CALVELLO	PZ	566.127,47	247,35	565.880,12	0,00
4170640160	CALVERA	PZ	209.288,88	102,92	209.185,95	0,00
4170640170	CAMPOMAGGIORE	PZ	288.868,41	161,01	288.707,40	0,00
4170640180	CANCELLARA	PZ	415.604,58	205,27	415.399,32	0,00
4170640190	CARBONE	PZ	299.484,71	152,19	299.332,52	0,00
4170640210	CASTELGRANDE	PZ	387.019,32	236,45	386.782,87	0,00
4170640220	CASTELLUCCIO INFERIORE	PZ	466.921,57	251,34	466.670,23	0,00
4170640230	CASTELLUCCIO SUPERIORE	PZ	244.753,90	119,57	244.634,33	0,00
4170640240	CASTELMEZZANO	PZ	318.396,53	150,33	318.246,21	0,00
4170640250	CASTELSARACENO	PZ	420.521,12	184,80	420.336,32	0,00
4170640260	CASTRONUOVO DI SANT'ANDREA	PZ	429.167,86	193,00	428.974,86	0,00
4170640270	CERSOSIMO	PZ	322.284,61	153,00	322.131,61	0,00
4170640280	CHIAROMONTE	PZ	540.994,60	260,06	540.734,53	0,00
4170640290	CORLETO PERTICARA	PZ	592.167,38	377,37	591.790,01	0,00
4170640300	EPISCOPIA	PZ	448.287,07	194,63	448.092,44	0,00
4170640310	FARDELLA	PZ	358.764,29	179,14	358.585,15	0,00
4170640311	FILIANO	PZ	727.161,70	367,68	726.794,01	0,00
4170640320	FORENZA	PZ	626.441,04	353,39	626.087,65	0,00
4170640330	FRANCAVILLA IN SINNI	PZ	924.479,71	436,33	924.043,38	0,00




COD. ENTE	COMUNE	PROV.	F.S.C. 2022 COMPLESSIVO già riportato in Allegato 3 colonna 7	Accantonamento 2022 di 5,923 mln. Art. 7 D.P.C.M.	F.S.C. 2022 al netto dell'accantonamento (importo assegnato)	F.S.C. 2022 al netto dell'accantonamento (ulteriore prelievo)
			1	2	3 = (1-2)	4 = (1-2)
4170640340	GALLICCHIO	PZ	335.904,72	172,92	335.731,80	0,00
4170640350	GENZANO DI LUCANIA	PZ	1.138.895,98	541,89	1.138.354,09	0,00
4170640351	GINESTRA	PZ	290.427,11	140,35	290.286,75	0,00
4170640360	GRUMENTO NOVA	PZ	338.110,31	192,46	337.917,85	0,00
4170640370	GUARDIA PERTICARA	PZ	296.209,81	140,41	296.069,40	0,00
4170640380	LAGONEGRO	PZ	742.498,47	408,31	742.090,15	0,00
4170640390	LATRONICO	PZ	1.008.701,70	492,01	1.008.209,69	0,00
4170640400	LAURENZANA	PZ	529.051,90	294,68	528.757,23	0,00
4170640410	LAURIA	PZ	2.292.921,67	993,86	2.291.927,82	0,00
4170640420	LAVELLO	PZ	2.160.567,35	1.015,33	2.159.552,02	0,00
4170640430	MARATEA	PZ	402.703,76	532,95	402.170,81	0,00
4170640440	MARSICO NUOVO	PZ	987.903,85	501,51	987.402,33	0,00
4170640450	MARSICOVETERE	PZ	558.708,98	356,07	558.352,90	0,00
4170640460	MASCHITO	PZ	577.486,52	266,20	577.220,33	0,00
4170640470	MELFI	PZ	2.779.709,97	2.020,13	2.777.689,83	0,00
4170640480	MISSANELLO	PZ	193.430,98	89,80	193.341,18	0,00
4170640490	MOLITERNO	PZ	726.871,62	432,21	726.439,41	0,00
4170640500	MONTEMILONE	PZ	571.721,54	284,22	571.437,32	0,00
4170640510	MONTEMURRO	PZ	401.896,15	210,47	401.685,67	0,00
4170640520	MURO LUCANO	PZ	1.155.975,41	579,49	1.155.395,92	0,00
4170640530	NEMOLI	PZ	374.887,67	185,04	374.702,63	0,00
4170640540	NOEPOLI	PZ	347.960,59	171,02	347.789,56	0,00
4170640550	OPPIDO LUCANO	PZ	759.643,33	387,06	759.256,27	0,00
4170640560	PALAZZO SAN GERVASIO	PZ	896.348,77	531,44	895.817,32	0,00
4170640561	PATERNO	PZ	737.078,11	347,61	736.730,50	0,00
4170640570	PESCOPAGANO	PZ	552.349,86	316,79	552.033,07	0,00
4170640580	PICERNO	PZ	1.040.302,96	416,35	1.039.886,62	0,00
4170640590	PIETRAGALLA	PZ	697.752,19	420,07	697.332,11	0,00
4170640600	PIETRAPERTOSA	PZ	424.575,39	200,84	424.374,55	0,00
4170640610	PIGNOLA	PZ	841.246,77	334,94	840.911,83	0,00
4170640620	POTENZA	PZ	11.276.189,14	7.543,68	11.268.645,46	0,00
4170640630	RAPOLLA	PZ	894.303,04	467,81	893.835,24	0,00
4170640640	RAPONE	PZ	340.047,04	173,25	339.873,80	0,00
4170640650	RIONERO IN VULTURE	PZ	2.480.821,23	1.286,34	2.479.534,90	0,00
4170640660	RIPACANDIDA	PZ	465.818,94	248,16	465.570,78	0,00
4170640670	RIVELLO	PZ	534.750,72	299,28	534.451,44	0,00
4170640680	ROCCANOVA	PZ	499.956,90	240,48	499.716,42	0,00
4170640690	ROTONDA	PZ	849.000,53	404,70	848.595,83	0,00
4170640700	RUOTI	PZ	886.836,78	398,24	886.438,54	0,00
4170640710	RUVO DEL MONTE	PZ	443.080,22	236,57	442.843,65	0,00
4170640720	SAN CHIRICO NUOVO	PZ	399.100,56	200,14	398.900,43	0,00
4170640730	SAN CHIRICO RAPARO	PZ	377.783,56	197,69	377.585,87	0,00
4170640740	SAN COSTANTINO ALBANESE	PZ	363.834,08	173,06	363.661,02	0,00
4170640750	SAN FELE	PZ	1.202.910,52	576,29	1.202.334,23	0,00
4170640760	SAN MARTINO D'AGRI	PZ	325.062,17	158,16	324.904,01	0,00
4170640761	SAN PAOLO ALBANESE	PZ	208.883,92	104,67	208.779,24	0,00
4170640770	SAN SEVERINO LUCANO	PZ	553.533,27	245,28	553.287,99	0,00
4170640780	SANT'ANGELO LE FRATTE	PZ	529.720,34	252,22	529.468,13	0,00
4170640790	SANT'ARCANGELO	PZ	1.020.935,66	523,81	1.020.411,84	0,00
4170640800	SARCONI	PZ	290.648,54	139,48	290.509,06	0,00
4170640810	SASSO DI CASTALDA	PZ	288.856,07	145,11	288.710,96	0,00
4170640820	SATRIANO DI LUCANIA	PZ	578.413,37	301,87	578.111,50	0,00
4170640830	SAVOIA DI LUCANIA	PZ	372.839,51	170,38	372.669,13	0,00
4170640840	SENISE	PZ	1.202.935,78	541,63	1.202.394,15	0,00
4170640850	SPINOSO	PZ	362.601,66	210,03	362.391,64	0,00
4170640860	TEANA	PZ	246.371,68	119,85	246.251,83	0,00
4170640870	TERRANOVA DI POLLINO	PZ	543.526,83	259,04	543.267,79	0,00




COD. ENTE	COMUNE	PROV.	F.S.C. 2022 COMPLESSIVO già riportato in Allegato 3 colonna 7	Accantonamento 2022 di 5,923 mln. Art. 7 D.P.C.M.	F.S.C. 2022 al netto dell'accantonamento (importo assegnato)	F.S.C. 2022 al netto dell'accantonamento (ulteriore prelievo)
			1	2	3 = (1-2)	4 = (1-2)
4170640880	TITO	PZ	738.947,21	489,59	738.457,61	0,00
4170640890	TOLVE	PZ	702.019,38	370,64	701.648,73	0,00
4170640900	TRAMUTOLA	PZ	643.739,23	377,04	643.362,19	0,00
4170640910	TRECCHINA	PZ	460.782,64	299,96	460.482,68	0,00
4170640920	TRIVIGNO	PZ	248.766,85	124,56	248.642,29	0,00
4170640930	VAGLIO BASILICATA	PZ	506.063,40	254,25	505.809,15	0,00
4170640940	VENOSA	PZ	2.022.236,30	964,84	2.021.271,46	0,00
4170640950	VIETRI DI POTENZA	PZ	912.318,42	463,83	911.854,59	0,00
4170640960	VIGGIANELLO	PZ	1.004.061,89	430,80	1.003.631,09	0,00
4170640970	VIGGIANO	PZ	414.106,18	370,41	413.735,78	0,00
4180220020	ALBI	CZ	261.820,82	137,62	261.683,20	0,00
4180220030	AMARONI	CZ	459.448,80	222,61	459.226,19	0,00
4180220040	AMATO	CZ	274.557,74	125,79	274.431,94	0,00
4180220050	ANDALI	CZ	195.064,44	104,71	194.959,73	0,00
4180220070	ARGUSTO	CZ	165.159,64	109,89	165.049,75	0,00
4180220080	BADOLATO	CZ	686.673,09	387,89	686.285,20	0,00
4180220090	BELCASTRO	CZ	377.820,98	197,48	377.623,50	0,00
4180220110	BORGIA	CZ	1.298.142,12	487,35	1.297.654,77	0,00
4180220111	BOTRICELLO	CZ	562.765,64	464,31	562.301,33	0,00
4180220160	CARAFFA DI CATANZARO	CZ	470.972,20	275,67	470.696,53	0,00
4180220170	CARDINALE	CZ	563.358,54	303,97	563.054,57	0,00
4180220190	CARLOPOLI	CZ	357.798,98	174,03	357.624,96	0,00
4180220220	CATANZARO	CZ	16.386.907,89	9.309,91	16.377.597,97	0,00
4180220230	CENADI	CZ	124.891,33	89,52	124.801,81	0,00
4180220240	CENTRACHE	CZ	156.591,02	94,70	156.496,32	0,00
4180220260	CERVA	CZ	328.197,42	142,85	328.054,58	0,00
4180220280	CHIARAVALLE CENTRALE	CZ	984.893,49	535,93	984.357,56	0,00
4180220290	CICALA	CZ	226.830,28	101,54	226.728,74	0,00
4180220310	CONFLENTI	CZ	390.590,31	187,88	390.402,43	0,00
4180220320	CORTALE	CZ	501.248,16	287,70	500.960,46	0,00
4180220340	CROPANI	CZ	640.603,11	386,42	640.216,69	0,00
4180220370	CURINGA	CZ	1.112.077,65	439,32	1.111.638,33	0,00
4180220400	DAVOLI	CZ	284.458,01	311,82	284.146,19	0,00
4180220410	DECOLLATURA	CZ	692.988,95	333,45	692.655,50	0,00
4180220450	FALERNA	CZ	627.224,58	401,02	626.823,56	0,00
4180220460	FEROLETO ANTICO	CZ	492.768,77	257,68	492.511,09	0,00
4180220500	FOSSATO SERRALTA	CZ	189.833,05	78,98	189.754,06	0,00
4180220530	GAGLIATO	CZ	234.187,54	129,04	234.058,50	0,00
4180220540	GASPERINA	CZ	500.977,19	242,96	500.734,22	0,00
4180220560	GIMIGLIANO	CZ	674.695,33	321,58	674.373,75	0,00
4180220570	GIRIFALCO	CZ	1.017.256,04	527,85	1.016.728,19	0,00
4180220580	GIZZERIA	CZ	627.832,88	446,00	627.386,88	0,00
4180220590	GUARDAVALLE	CZ	1.068.241,54	528,57	1.067.712,97	0,00
4180220610	ISCA SULLO IONIO	CZ	453.394,42	246,45	453.147,96	0,00
4180220630	JACURSO	CZ	211.238,10	117,59	211.120,50	0,00
4180220641	LAMEZIA TERME	CZ	14.795.517,57	7.885,71	14.787.631,87	0,00
4180220660	MAGISANO	CZ	299.641,92	142,17	299.499,75	0,00
4180220670	MAIDA	CZ	909.124,51	476,45	908.648,06	0,00
4180220690	MARCEDUSA	CZ	183.551,44	85,52	183.465,92	0,00
4180220700	MARCELLINARA	CZ	512.503,45	282,28	512.221,17	0,00
4180220701	MARTIRANO	CZ	306.725,61	132,25	306.593,37	0,00
4180220710	MARTIRANO LOMBARDO	CZ	386.355,85	175,05	386.180,79	0,00
4180220740	MIGLIERINA	CZ	351.466,61	181,38	351.285,23	0,00
4180220770	MONTAURAU	CZ	-66.738,77	203,42	0,00	-66.942,19
4180220780	MONTEPAONE	CZ	404.504,30	455,27	404.049,03	0,00
4180220800	MOTTA SANTA LUCIA	CZ	269.854,39	117,32	269.737,07	0,00
4180220840	NOCERA TERINESE	CZ	531.161,56	402,12	530.759,43	0,00




COD. ENTE	COMUNE	PROV.	F.S.C. 2022 COMPLESSIVO già riportato in Allegato 3 colonna 7	Accantonamento 2022 di 5,923 mln. Art. 7 D.P.C.M.	F.S.C. 2022 al netto dell'accantonamento (importo assegnato)	F.S.C. 2022 al netto dell'accantonamento (ulteriore prelievo)
			1	2	3 = (1-2)	4 = (1-2)
4180220850	OLIVADI	CZ	134.503,11	84,68	134.418,43	0,00
4180220860	PALERMITI	CZ	351.355,44	177,41	351.178,03	0,00
4180220890	PENTONE	CZ	436.203,12	193,60	436.009,53	0,00
4180220910	PETRIZZI	CZ	248.945,96	121,28	248.824,67	0,00
4180220920	PETRONA'	CZ	539.603,84	257,85	539.346,00	0,00
4180220930	PIANOPOLI	CZ	436.824,01	272,41	436.551,60	0,00
4180220960	PLATANIA	CZ	587.151,02	263,43	586.887,59	0,00
4180221050	SAN FLORO	CZ	171.984,53	108,23	171.876,30	0,00
4180221070	SAN MANGO D'AQUINO	CZ	627.779,95	314,27	627.465,67	0,00
4180221110	SAN PIETRO A MAIDA	CZ	720.858,13	361,97	720.496,16	0,00
4180221120	SAN PIETRO APOSTOLO	CZ	429.828,93	191,15	429.637,78	0,00
4180221130	SAN SOSTENE	CZ	229.232,30	167,24	229.065,06	0,00
4180221140	SANTA CATERINA DELLO IONIO	CZ	439.836,98	252,14	439.584,85	0,00
4180221150	SANT'ANDREA APOSTOLO DELL	CZ	450.550,94	279,70	450.271,23	0,00
4180221190	SAN VITO SULLO IONIO	CZ	314.362,58	181,81	314.180,77	0,00
4180221200	SATRIANO	CZ	671.982,55	428,32	671.554,24	0,00
4180221230	SELLIA	CZ	158.908,38	82,15	158.826,22	0,00
4180221231	SELLIA MARINA	CZ	104.701,93	495,31	104.206,61	0,00
4180221250	SERRASTRETTA	CZ	757.558,51	403,19	757.155,32	0,00
4180221260	SERSALE	CZ	1.034.717,04	460,92	1.034.256,13	0,00
4180221270	SETTINGIANO	CZ	480.761,40	300,97	480.460,43	0,00
4180221290	SIMERI CRICHI	CZ	616.055,02	514,88	615.540,14	0,00
4180221300	SORBO SAN BASILE	CZ	321.264,94	160,72	321.104,23	0,00
4180221330	SOVERATO	CZ	1.094.148,25	929,06	1.093.219,19	0,00
4180221340	SOVERIA MANNELLI	CZ	565.818,86	265,36	565.553,51	0,00
4180221350	SOVERIA SIMERI	CZ	353.181,35	158,74	353.022,61	0,00
4180221380	SQUILLACE	CZ	690.141,06	395,12	689.745,93	0,00
4180221390	STALETTI	CZ	192.406,73	319,38	192.087,35	0,00
4180221420	TAVERNA	CZ	490.852,28	398,91	490.453,37	0,00
4180221430	TIRIOLO	CZ	776.097,34	397,99	775.699,36	0,00
4180221440	TORRE DI RUGGIERO	CZ	366.083,08	208,43	365.874,65	0,00
4180221470	VALLEFIORITA	CZ	460.421,24	243,32	460.177,91	0,00
4180221530	ZAGARISE	CZ	417.339,74	180,58	417.159,16	0,00
4180250010	ACQUAFORMOSA	CS	266.990,85	128,22	266.862,63	0,00
4180250020	ACQUAPPESA	CS	102.191,21	262,97	101.928,24	0,00
4180250030	ACRI	CS	4.056.452,86	1.608,78	4.054.844,07	0,00
4180250040	AIELLO CALABRO	CS	605.304,55	293,27	605.011,29	0,00
4180250050	AIETA	CS	252.946,33	105,33	252.841,00	0,00
4180250060	ALBIDONA	CS	472.269,89	207,56	472.062,33	0,00
4180250070	ALESSANDRIA DEL CARRETTO	CS	272.257,81	152,08	272.105,73	0,00
4180250080	ALTILIA	CS	212.513,55	103,95	212.409,60	0,00
4180250090	ALTomonte	CS	1.066.728,89	543,91	1.066.184,98	0,00
4180250100	AMANTEA	CS	1.030.728,65	989,80	1.029.738,85	0,00
4180250110	AMENDOLARA	CS	427.559,52	292,16	427.267,37	0,00
4180250120	APRIGLIANO	CS	896.134,72	404,45	895.730,28	0,00
4180250130	BELMONTE CALABRO	CS	570.490,91	363,68	570.127,23	0,00
4180250140	BELSITO	CS	254.181,38	114,33	254.067,05	0,00
4180250150	BELVEDERE MARITTIMO	CS	823.892,77	710,60	823.182,17	0,00
4180250160	BIANCHI	CS	373.422,17	165,64	373.256,53	0,00
4180250170	BISIGNANO	CS	2.318.995,40	922,38	2.318.073,02	0,00
4180250180	BOCCHIGLIERO	CS	549.309,10	290,43	549.018,67	0,00
4180250190	BONIFATI	CS	637.871,85	362,44	637.509,41	0,00
4180250200	BUONVICINO	CS	511.035,61	230,99	510.804,62	0,00
4180250210	CALOPEZZATI	CS	105.842,60	171,51	105.671,09	0,00
4180250220	CALOVETO	CS	369.692,14	159,33	369.532,81	0,00
4180250230	CAMPANA	CS	689.227,48	346,64	688.880,84	0,00
4180250240	CANNA	CS	238.092,65	119,80	237.972,85	0,00



COD. ENTE	COMUNE	PROV.	F.S.C. 2022 COMPLESSIVO già riportato in Allegato 3 colonna 7	Accantonamento 2022 di 5,923 mln. Art. 7 D.P.C.M.	F.S.C. 2022 al netto dell'accantonamento (importo assegnato)	F.S.C. 2022 al netto dell'accantonamento (ulteriore prelievo)
			1	2	3 = (1-2)	4 = (1-2)
4180250250	CARIATI	CS	1.110.946,92	752,65	1.110.194,27	0,00
4180250260	CAROLEI	CS	543.180,61	273,96	542.906,65	0,00
4180250270	CARPANZANO	CS	148.807,32	89,60	148.717,72	0,00
4180250275	CASALI DEL MANCO	CS	2.171.701,49	1.154,44	2.170.547,05	0,00
4180250290	CASSANO ALLO IONIO	CS	2.722.683,02	1.809,76	2.720.873,25	0,00
4180250300	CASTIGLIONE COSENTINO	CS	497.962,46	253,57	497.708,89	0,00
4180250310	CASTROLIBERO	CS	1.264.467,25	778,12	1.263.689,13	0,00
4180250320	CASTROREGIO	CS	305.027,17	146,60	304.880,56	0,00
4180250330	CASTROVILLARI	CS	4.020.001,36	2.052,01	4.017.949,35	0,00
4180250340	CELICO	CS	698.273,44	289,70	697.983,74	0,00
4180250350	CELLARA	CS	147.256,00	71,57	147.184,43	0,00
4180250360	CERCHIARA DI CALABRIA	CS	617.222,34	304,63	616.917,71	0,00
4180250370	CERISANO	CS	617.922,93	303,64	617.619,29	0,00
4180250380	CERVICATI	CS	253.803,20	117,92	253.685,27	0,00
4180250390	CERZETO	CS	490.319,71	222,41	490.097,30	0,00
4180250400	CETRARO	CS	1.389.560,39	851,99	1.388.708,40	0,00
4180250420	CIVITA	CS	320.971,73	162,84	320.808,89	0,00
4180250430	CLETO	CS	315.661,77	140,26	315.521,51	0,00
4180250440	COLOSIMI	CS	290.429,55	137,81	290.291,74	0,00
4180250455	CORIGLIANO-ROSSANO	CS	12.370.939,54	6.130,52	12.364.809,02	0,00
4180250460	COSENZA	CS	17.487.894,43	11.424,50	17.476.469,92	0,00
4180250470	CROPALATI	CS	343.043,41	164,06	342.879,35	0,00
4180250480	CROSIA	CS	1.151.821,88	518,86	1.151.303,03	0,00
4180250490	DIAMANTE	CS	-179.466,00	378,25	0,00	-179.844,25
4180250500	DIPIGNANO	CS	742.629,94	422,57	742.207,37	0,00
4180250510	DOMANICO	CS	207.609,33	117,39	207.491,94	0,00
4180250520	FAGNANO CASTELLO	CS	793.880,21	408,14	793.472,08	0,00
4180250530	FALCONARA ALBANESE	CS	-179.205,77	193,45	0,00	-179.399,22
4180250540	FIGLINE VEGLIATURO	CS	245.959,64	156,14	245.803,50	0,00
4180250550	FIRMO	CS	537.127,56	252,10	536.875,46	0,00
4180250560	FIUMEFREDDO BRUZIO	CS	208.078,64	320,81	207.757,83	0,00
4180250570	FRANCAVILLA MARITTIMA	CS	488.602,93	275,64	488.327,29	0,00
4180250580	FRASCINETO	CS	594.858,33	294,95	594.563,38	0,00
4180250590	FUSCALDO	CS	1.532.681,37	855,84	1.531.825,53	0,00
4180250600	GRIMALDI	CS	385.825,47	178,46	385.647,01	0,00
4180250610	GRISOLIA	CS	404.376,54	256,60	404.119,94	0,00
4180250620	GUARDIA PIEMONTESE	CS	-58.645,82	213,40	0,00	-58.859,21
4180250630	LAGO	CS	591.459,08	291,70	591.167,38	0,00
4180250640	LAINO BORGO	CS	491.391,47	262,01	491.129,47	0,00
4180250650	LAINO CASTELLO	CS	287.077,34	139,37	286.937,97	0,00
4180250660	LAPPANO	CS	270.854,64	134,59	270.720,05	0,00
4180250670	LATTARICO	CS	916.132,29	366,78	915.765,51	0,00
4180250680	LONGOBARDI	CS	472.156,44	275,49	471.880,95	0,00
4180250690	LONGOBUCCO	CS	1.052.788,12	523,47	1.052.264,66	0,00
4180250700	LUNGRO	CS	858.744,11	419,49	858.324,62	0,00
4180250710	LUZZI	CS	1.663.896,07	882,47	1.663.013,61	0,00
4180250720	MAIERA'	CS	231.307,92	120,23	231.187,70	0,00
4180250730	MALITO	CS	351.779,46	179,59	351.599,87	0,00
4180250740	MALVITO	CS	461.434,74	216,69	461.218,05	0,00
4180250750	MANDATORICCIO	CS	385.567,64	392,43	385.175,21	0,00
4180250760	MANGONE	CS	338.739,05	197,52	338.541,52	0,00
4180250770	MARANO MARCHESATO	CS	559.373,46	277,12	559.096,35	0,00
4180250780	MARANO PRINCIPATO	CS	545.127,04	271,67	544.855,37	0,00
4180250790	MARZI	CS	242.831,10	101,96	242.729,14	0,00
4180250800	MENDICINO	CS	1.014.968,24	523,92	1.014.444,32	0,00
4180250810	MONGRASSANO	CS	431.001,73	201,87	430.799,85	0,00
4180250820	MONTALTO UFFUGO	CS	2.599.090,55	1.366,76	2.597.723,79	0,00




COD. ENTE	COMUNE	PROV.	F.S.C. 2022 COMPLESSIVO già riportato in Allegato 3 colonna 7	Accantonamento 2022 di 5,923 mln. Art. 7 D.P.C.M.	F.S.C. 2022 al netto dell'accantonamento (importo assegnato)	F.S.C. 2022 al netto dell'accantonamento (ulteriore prelievo)
			1	2	3 = (1-2)	4 = (1-2)
4180250830	MONTEGIORDANO	CS	138.220,01	239,48	137.980,53	0,00
4180250840	MORANO CALABRO	CS	1.013.683,21	497,39	1.013.185,82	0,00
4180250850	MORMANNO	CS	732.432,94	422,90	732.010,04	0,00
4180250860	MOTTAFOLLONE	CS	350.851,74	166,43	350.685,30	0,00
4180250870	NOCARA	CS	248.408,73	116,13	248.292,60	0,00
4180250880	ORIOLO	CS	946.078,17	491,99	945.586,17	0,00
4180250890	ORSOMARSO	CS	393.359,79	185,41	393.174,38	0,00
4180250900	PALUDI	CS	403.917,45	195,05	403.722,40	0,00
4180250910	PANETTIERI	CS	128.920,57	69,88	128.850,68	0,00
4180250920	PAOLA	CS	2.489.345,27	1.337,20	2.488.008,06	0,00
4180250930	PAPASIDERO	CS	319.865,17	156,87	319.708,30	0,00
4180250940	PARENTI	CS	482.089,07	226,30	481.862,77	0,00
4180250950	PATERNO CALABRO	CS	331.789,75	184,45	331.605,30	0,00
4180250970	PEDIVIGLIANO	CS	241.992,99	110,85	241.882,14	0,00
4180250980	PIANE CRATI	CS	299.609,27	150,04	299.459,23	0,00
4180250990	PIETRAFITTA	CS	298.023,26	155,23	297.868,03	0,00
4180251000	PIETRAPAOLA	CS	165.619,14	159,77	165.459,37	0,00
4180251010	PLATACI	CS	327.956,66	146,16	327.810,50	0,00
4180251020	PRAIA A MARE	CS	-504.682,94	607,59	0,00	-505.290,53
4180251030	RENDE	CS	4.072.185,37	3.576,04	4.068.609,33	0,00
4180251040	ROCCA IMPERIALE	CS	375.799,32	274,48	375.524,83	0,00
4180251050	ROGGIANO GRAVINA	CS	1.113.168,29	477,84	1.112.690,45	0,00
4180251060	ROGLIANO	CS	852.740,16	379,29	852.360,86	0,00
4180251070	ROSE	CS	819.639,79	375,58	819.264,21	0,00
4180251080	ROSETO CAPO SPULICO	CS	-251.805,51	218,75	0,00	-252.024,26
4180251100	ROTA GRECA	CS	349.235,76	157,13	349.078,62	0,00
4180251110	ROVITO	CS	587.012,42	268,10	586.744,32	0,00
4180251120	SAN BASILE	CS	256.579,78	130,51	256.449,26	0,00
4180251130	SAN BENEDETTO ULLANO	CS	379.784,63	175,99	379.608,64	0,00
4180251140	SAN COSMO ALBANESE	CS	229.908,06	106,23	229.801,82	0,00
4180251150	SAN DEMETRIO CORONE	CS	929.450,72	437,00	929.013,72	0,00
4180251160	SAN DONATO DI NINEA	CS	445.287,35	238,58	445.048,77	0,00
4180251170	SAN FILI	CS	621.745,96	289,92	621.456,05	0,00
4180251180	SANGINETO	CS	304.002,96	356,08	303.646,88	0,00
4180251190	SAN GIORGIO ALBANESE	CS	403.802,62	185,22	403.617,40	0,00
4180251200	SAN GIOVANNI IN FIORE	CS	3.513.873,52	1.402,85	3.512.470,68	0,00
4180251210	SAN LORENZO BELLIZZI	CS	303.754,83	143,03	303.611,80	0,00
4180251220	SAN LORENZO DEL VALLO	CS	587.871,03	261,97	587.609,06	0,00
4180251230	SAN LUCIDO	CS	669.590,18	412,05	669.178,13	0,00
4180251240	SAN MARCO ARGENTANO	CS	1.172.651,96	576,96	1.172.074,99	0,00
4180251250	SAN MARTINO DI FINITA	CS	312.495,68	146,49	312.349,19	0,00
4180251260	SAN NICOLA ARCELLA	CS	-464.730,82	338,22	0,00	-465.069,04
4180251270	SAN PIETRO IN AMANTEA	CS	205.450,27	97,75	205.352,52	0,00
4180251280	SAN PIETRO IN GUARANO	CS	770.823,42	385,04	770.438,38	0,00
4180251290	SAN SOSTI	CS	503.621,35	246,19	503.375,15	0,00
4180251300	SANTA CATERINA ALBANESE	CS	319.126,01	159,21	318.966,80	0,00
4180251310	SANTA DOMENICA TALAO	CS	284.258,81	149,74	284.109,07	0,00
4180251320	SANT'AGATA DI ESARO	CS	407.569,11	209,15	407.359,96	0,00
4180251321	SANTA MARIA DEL CEDRO	CS	-938.789,55	409,68	0,00	-939.199,24
4180251330	SANTA SOFIA D'EPIRO	CS	706.081,01	295,22	705.785,79	0,00
4180251340	SANTO STEFANO DI ROGLIANO	CS	297.485,87	166,98	297.318,89	0,00
4180251350	SAN VINCENZO LA COSTA	CS	632.624,33	294,07	632.330,26	0,00
4180251360	SARACENA	CS	868.283,93	463,27	867.820,66	0,00
4180251370	SCALA COELI	CS	375.597,58	182,45	375.415,14	0,00
4180251380	SCALEA	CS	-209.604,96	918,71	0,00	-210.523,67
4180251390	SCIGLIANO	CS	325.350,80	197,52	325.153,28	0,00
4180251400	SERRA D'AIELLO	CS	203.624,83	109,14	203.515,69	0,00






COD. ENTE	COMUNE	PROV.	F.S.C. 2022 COMPLESSIVO già riportato in Allegato 3 colonna 7	Accantonamento 2022 di 5,923 mln. Art. 7 D.P.C.M.	F.S.C. 2022 al netto dell'accantonamento (importo assegnato)	F.S.C. 2022 al netto dell'accantonamento (ulteriore prelievo)
			1	2	3 = (1-2)	4 = (1-2)
4180251420	SPEZZANO ALBANESE	CS	1.080.333,67	582,09	1.079.751,59	0,00
4180251430	SPEZZANO DELLA SILA	CS	204.422,82	597,28	203.825,54	0,00
4180251450	TARSIA	CS	515.213,04	278,17	514.934,86	0,00
4180251460	TERRANOVA DA SIBARI	CS	830.825,49	428,44	830.397,05	0,00
4180251470	TERRAVECCHIA	CS	348.050,66	184,08	347.866,57	0,00
4180251480	TORANO CASTELLO	CS	850.596,22	454,50	850.141,72	0,00
4180251490	TORTORA	CS	130.691,66	518,10	130.173,56	0,00
4180251500	TREBISACCE	CS	1.104.725,22	652,87	1.104.072,35	0,00
4180251520	VACCARIZZO ALBANESE	CS	336.927,86	144,51	336.783,35	0,00
4180251530	VERBICARO	CS	843.526,41	369,91	843.156,50	0,00
4180251540	VILLAPIANA	CS	-264.000,15	370,04	0,00	-264.370,19
4180251550	ZUMPANO	CS	458.205,12	220,66	457.984,46	0,00
4180670010	AFRICO	RC	980.654,59	443,25	980.211,34	0,00
4180670020	AGNANA CALABRA	RC	183.025,15	99,48	182.925,67	0,00
4180670030	ANOIA	RC	579.573,97	299,93	579.274,05	0,00
4180670040	ANTONIMINA	RC	373.233,13	178,60	373.054,54	0,00
4180670050	ARDORE	RC	868.336,97	523,01	867.813,96	0,00
4180670060	BAGALADI	RC	290.513,61	155,66	290.357,95	0,00
4180670070	BAGNARA CALABRA	RC	1.979.512,04	944,95	1.978.567,09	0,00
4180670080	BENESTARE	RC	545.801,04	243,12	545.557,92	0,00
4180670090	BIANCO	RC	734.591,26	482,90	734.108,35	0,00
4180670100	BIVONGI	RC	392.798,07	214,41	392.583,66	0,00
4180670110	BOVA	RC	396.221,98	196,64	396.025,34	0,00
4180670120	BOVALINO	RC	1.093.319,62	627,41	1.092.692,21	0,00
4180670130	BOVA MARINA	RC	533.993,71	411,44	533.582,27	0,00
4180670140	BRANCALEONE	RC	603.281,76	409,05	602.872,71	0,00
4180670150	BRUZZANO ZEFFIRIO	RC	482.279,81	264,81	482.014,99	0,00
4180670160	CALANNA	RC	370.079,04	181,33	369.897,71	0,00
4180670170	CAMINI	RC	303.183,33	139,69	303.043,64	0,00
4180670180	CAMPO CALABRO	RC	745.318,09	492,80	744.825,30	0,00
4180670190	CANDIDONI	RC	46.100,67	120,92	45.979,74	0,00
4180670200	CANOLO	RC	280.737,32	150,59	280.586,73	0,00
4180670210	CARAFFA DEL BIANCO	RC	262.819,09	134,03	262.685,06	0,00
4180670220	CARDETO	RC	631.850,80	280,04	631.570,76	0,00
4180670230	CARERI	RC	671.621,77	295,30	671.326,47	0,00
4180670240	CASIGNANA	RC	289.351,93	135,56	289.216,37	0,00
4180670250	CAULONIA	RC	1.727.061,50	839,94	1.726.221,56	0,00
4180670260	CIMINA'	RC	298.724,90	148,06	298.576,84	0,00
4180670270	CINQUEFRONDI	RC	1.101.776,84	518,68	1.101.258,16	0,00
4180670280	CITTANOVA	RC	1.827.534,65	900,56	1.826.634,09	0,00
4180670290	CONDOfURI	RC	734.660,10	429,21	734.230,89	0,00
4180670300	COSOLETO	RC	372.875,67	170,87	372.704,81	0,00
4180670310	DELIANUOVA	RC	796.344,21	369,47	795.974,74	0,00
4180670320	FEROLETO DELLA CHIESA	RC	469.406,98	243,17	469.163,81	0,00
4180670330	FERRUZZANO	RC	344.391,81	181,38	344.210,44	0,00
4180670340	FIUMARA	RC	373.497,35	173,43	373.323,92	0,00
4180670350	GALATRO	RC	907.315,66	457,20	906.858,47	0,00
4180670360	GERACE	RC	848.595,93	420,68	848.175,26	0,00
4180670370	GIFFONE	RC	578.210,58	272,82	577.937,76	0,00
4180670380	GIOIA TAURO	RC	2.928.986,18	1.550,15	2.927.436,03	0,00
4180670390	GIOIOSA IONICA	RC	794.949,68	474,37	794.475,31	0,00
4180670400	GROTTERIA	RC	734.342,65	358,47	733.984,18	0,00
4180670410	LAGANADI	RC	221.538,71	110,69	221.428,02	0,00
4180670420	LAUREANA DI BORRELLO	RC	976.919,29	510,55	976.408,74	0,00
4180670430	LOCRI	RC	1.474.422,44	1.119,01	1.473.303,43	0,00
4180670440	MAMMOLA	RC	876.689,68	424,82	876.264,87	0,00
4180670450	MARINA DI GIOIOSA IONICA	RC	748.818,27	460,08	748.358,19	0,00



COD. ENTE	COMUNE	PROV.	F.S.C. 2022 COMPLESSIVO già riportato in Allegato 3 colonna 7	Accantonamento 2022 di 5,923 mln. Art. 7 D.P.C.M.	F.S.C. 2022 al netto dell'accantonamento (importo assegnato)	F.S.C. 2022 al netto dell'accantonamento (ulteriore prelievo)
			1	2	3 = (1-2)	4 = (1-2)
4180670460	MAROPATI	RC	496.008,88	270,63	495.738,25	0,00
4180670470	MARTONE	RC	229.106,71	119,12	228.987,60	0,00
4180670480	MELICUCCA'	RC	364.447,16	181,44	364.265,72	0,00
4180670490	MELICUCCO	RC	737.121,75	333,93	736.787,83	0,00
4180670500	MELITO DI PORTO SALVO	RC	1.284.336,37	893,04	1.283.443,33	0,00
4180670510	MOLOCHIO	RC	603.245,69	304,28	602.941,40	0,00
4180670520	MONASTERACE	RC	620.168,24	314,15	619.854,09	0,00
4180670530	MONTEBELLO IONICO	RC	937.706,64	656,09	937.050,55	0,00
4180670540	MOTTA SAN GIOVANNI	RC	510.447,60	521,48	509.926,12	0,00
4180670550	OPPIDO MAMERTINA	RC	1.331.254,91	581,03	1.330.673,88	0,00
4180670560	PALIZZI	RC	501.774,84	335,79	501.439,05	0,00
4180670570	PALMI	RC	3.448.958,28	1.953,49	3.447.004,79	0,00
4180670580	PAZZANO	RC	241.824,44	128,67	241.695,77	0,00
4180670590	PLACANICA	RC	446.122,32	208,95	445.913,37	0,00
4180670600	PLATI'	RC	1.007.379,09	391,26	1.006.987,83	0,00
4180670610	POLISTENA	RC	2.025.894,35	1.112,12	2.024.782,23	0,00
4180670620	PORTIGLIOLA	RC	360.004,38	163,85	359.840,52	0,00
4180670630	REGGIO DI CALABRIA	RC	29.054.502,76	17.833,32	29.036.669,44	0,00
4180670640	RIACE	RC	303.568,44	187,63	303.380,81	0,00
4180670650	RIZZICONI	RC	1.236.792,41	672,06	1.236.120,35	0,00
4180670660	ROCCAFORTE DEL GRECO	RC	355.381,34	164,15	355.217,19	0,00
4180670670	ROCCELLA IONICA	RC	952.455,56	525,73	951.929,83	0,00
4180670680	ROGHUDI	RC	411.590,59	187,67	411.402,91	0,00
4180670690	ROSARNO	RC	2.580.053,52	1.109,18	2.578.944,34	0,00
4180670700	SAMO	RC	353.424,47	163,86	353.260,61	0,00
4180670701	SAN FERDINANDO	RC	984.569,70	675,93	983.893,77	0,00
4180670710	SAN GIORGIO MORGETO	RC	870.963,31	409,20	870.554,10	0,00
4180670720	SAN GIOVANNI DI GERACE	RC	253.116,33	130,47	252.985,86	0,00
4180670730	SAN LORENZO	RC	596.962,81	385,68	596.577,12	0,00
4180670740	SAN LUCA	RC	1.010.955,75	419,41	1.010.536,34	0,00
4180670750	SAN PIETRO DI CARIDA'	RC	374.315,09	178,87	374.136,21	0,00
4180670760	SAN PROCOPIO	RC	335.991,24	162,08	335.829,16	0,00
4180670770	SAN ROBERTO	RC	455.795,45	257,38	455.538,06	0,00
4180670780	SANTA CRISTINA D'ASPRONON	RC	341.757,44	163,75	341.593,69	0,00
4180670790	SANT'AGATA DEL BIANCO	RC	294.119,82	139,06	293.980,76	0,00
4180670800	SANT'ALESSIO IN ASPROMONTE	RC	195.700,90	98,21	195.602,69	0,00
4180670810	SANT'EUFEMIA D'ASPRONONTE	RC	942.609,21	469,56	942.139,65	0,00
4180670820	SANT'ILARIO DELLO IONIO	RC	408.732,34	214,73	408.517,61	0,00
4180670830	SANTO STEFANO IN ASPROMONTE	RC	503.394,30	363,19	503.031,11	0,00
4180670840	SCIDO	RC	409.995,01	192,54	409.802,47	0,00
4180670850	SCILLA	RC	799.850,48	454,38	799.396,10	0,00
4180670860	SEMINARA	RC	979.160,92	474,96	978.685,96	0,00
4180670870	SERRATA	RC	335.277,43	170,67	335.106,76	0,00
4180670880	SIDERNO	RC	2.302.571,12	1.237,29	2.301.333,83	0,00
4180670890	SINOPOLI	RC	791.474,56	363,40	791.111,16	0,00
4180670900	STAITI	RC	177.805,27	83,20	177.722,07	0,00
4180670910	STIGNANO	RC	371.787,06	186,64	371.600,42	0,00
4180670920	STILO	RC	750.634,67	375,79	750.258,88	0,00
4180670930	TAURIANOVA	RC	2.938.687,80	1.431,66	2.937.256,15	0,00
4180670940	TERRANOVA SAPPO MINULIO	RC	176.423,27	108,71	176.314,56	0,00
4180670950	VARAPODIO	RC	558.054,53	269,67	557.784,86	0,00
4180670960	VILLA SAN GIOVANNI	RC	1.372.660,39	1.027,62	1.371.632,76	0,00
4180970010	BELVEDERE DI SPINELLO	KR	631.062,59	284,01	630.778,58	0,00
4180970020	CACCURI	KR	403.219,18	180,09	403.039,09	0,00
4180970030	CARFIZZI	KR	358.784,48	168,64	358.615,84	0,00
4180970040	CASABONA	KR	815.448,24	380,41	815.067,83	0,00
4180970050	CASTELSILANO	KR	321.298,79	149,44	321.149,34	0,00




COD. ENTE	COMUNE	PROV.	F.S.C. 2022 COMPLESSIVO già riportato in Allegato 3 colonna 7	Accantonamento 2022 di 5,923 mln. Art. 7 D.P.C.M.	F.S.C. 2022 al netto dell'accantonamento (importo assegnato)	F.S.C. 2022 al netto dell'accantonamento (ulteriore prelievo)
			1	2	3 = (1-2)	4 = (1-2)
4180970060	CERENZIA	KR	280.281,78	131,75	280.150,03	0,00
4180970070	CIRO'	KR	1.006.416,61	443,46	1.005.973,15	0,00
4180970080	CIRO' MARINA	KR	2.374.448,16	1.083,62	2.373.364,54	0,00
4180970090	COTRONEI	KR	125.592,68	411,24	125.181,44	0,00
4180970100	CROTONE	KR	11.477.405,47	5.029,91	11.472.375,55	0,00
4180970110	CRUCOLI	KR	584.658,15	351,52	584.306,63	0,00
4180970120	CUTRO	KR	1.922.117,49	1.205,77	1.920.911,72	0,00
4180970130	ISOLA DI CAPO RIZZUTO	KR	2.159.773,77	995,77	2.158.778,00	0,00
4180970140	MELISSA	KR	822.507,92	422,12	822.085,80	0,00
4180970150	MESORACA	KR	1.457.003,82	581,34	1.456.422,48	0,00
4180970160	PALLAGORIO	KR	453.690,98	234,48	453.456,50	0,00
4180970170	PETILIA POLICASTRO	KR	1.747.802,17	796,92	1.747.005,25	0,00
4180970180	ROCCABERNARDA	KR	894.444,35	376,01	894.068,35	0,00
4180970190	ROCCA DI NETO	KR	1.058.714,02	359,25	1.058.354,77	0,00
4180970200	SAN MAURO MARCHESATO	KR	565.841,49	268,68	565.572,81	0,00
4180970210	SAN NICOLA DELL'ALTO	KR	421.652,47	209,95	421.442,52	0,00
4180970220	SANTA SEVERINA	KR	630.680,52	276,06	630.404,46	0,00
4180970230	SAVELLI	KR	350.904,67	191,16	350.713,51	0,00
4180970240	SCANDALE	KR	698.777,50	314,85	698.462,65	0,00
4180970250	STRONGOLI	KR	995.779,63	687,67	995.091,96	0,00
4180970260	UMBRIATICO	KR	343.375,86	146,60	343.229,26	0,00
4180970270	VERZINO	KR	542.822,63	271,91	542.550,72	0,00
4181030010	ACQUARO	VV	625.730,77	276,54	625.454,23	0,00
4181030020	ARENA	VV	479.681,48	212,44	479.469,04	0,00
4181030030	BRIATICO	VV	626.303,10	431,39	625.871,71	0,00
4181030040	BROGNATURO	VV	235.276,92	97,09	235.179,82	0,00
4181030050	CAPISTRANO	VV	359.780,14	156,40	359.623,74	0,00
4181030060	CESSANITI	VV	800.716,51	320,28	800.396,23	0,00
4181030070	DASA'	VV	318.208,13	134,88	318.073,25	0,00
4181030080	DINAMI	VV	672.826,39	293,78	672.532,62	0,00
4181030090	DRAPIA	VV	422.167,62	265,72	421.901,90	0,00
4181030100	FABRIZIA	VV	634.940,00	298,60	634.641,40	0,00
4181030110	FILADELFIA	VV	1.269.905,08	615,49	1.269.289,59	0,00
4181030120	FILANDARI	VV	375.207,97	210,73	374.997,24	0,00
4181030130	FILOGASO	VV	382.547,03	172,03	382.375,00	0,00
4181030140	FRANCAVILLA ANGITOLA	VV	561.937,14	304,97	561.632,17	0,00
4181030150	FRANCICA	VV	376.807,17	166,07	376.641,10	0,00
4181030160	GEROCARNE	VV	764.157,09	351,19	763.805,91	0,00
4181030170	IONADI	VV	478.563,04	308,60	478.254,44	0,00
4181030180	JOPPOLO	VV	447.076,55	279,86	446.796,69	0,00
4181030190	LIMBADI	VV	738.948,08	364,50	738.583,58	0,00
4181030200	MAIERATO	VV	565.569,65	270,63	565.299,03	0,00
4181030210	MILETO	VV	1.068.112,63	444,98	1.067.667,65	0,00
4181030220	MONGIANA	VV	213.259,67	99,78	213.159,88	0,00
4181030230	MONTEROSSO CALABRO	VV	502.160,82	279,95	501.880,87	0,00
4181030240	NARDODIPACE	VV	479.765,85	187,12	479.578,73	0,00
4181030250	NICOTERA	VV	1.031.715,59	555,12	1.031.160,47	0,00
4181030260	PARGHELIA	VV	230.317,19	202,90	230.114,29	0,00
4181030270	PIZZO	VV	1.443.785,08	734,04	1.443.051,04	0,00
4181030280	PIZZONI	VV	346.430,35	155,56	346.274,79	0,00
4181030290	POLIA	VV	252.978,38	133,75	252.844,63	0,00
4181030300	RICADI	VV	890.822,99	722,28	890.100,72	0,00
4181030310	ROMBIOLO	VV	979.486,49	405,38	979.081,11	0,00
4181030320	SAN CALOGERO	VV	972.442,90	461,86	971.981,04	0,00
4181030330	SAN COSTANTINO CALABRO	VV	456.350,19	210,50	456.139,69	0,00
4181030340	SAN GREGORIO D'IPPONA	VV	588.672,60	282,08	588.390,52	0,00
4181030350	SAN NICOLA DA CRISSA	VV	389.811,12	172,72	389.638,40	0,00




COD. ENTE	COMUNE	PROV.	F.S.C. 2022 COMPLESSIVO già riportato in Allegato 3 colonna 7	Accantonamento 2022 di 5,923 mln. Art. 7 D.P.C.M.	F.S.C. 2022 al netto dell'accantonamento (importo assegnato)	F.S.C. 2022 al netto dell'accantonamento (ulteriore prelievo)
			1	2	3 = (1-2)	4 = (1-2)
4181030360	SANT'ONOFRIO	VV	748.019,94	395,15	747.624,78	0,00
4181030370	SERRA SAN BRUNO	VV	984.496,11	507,68	983.988,43	0,00
4181030380	SIMBARIO	VV	294.639,01	122,83	294.516,18	0,00
4181030390	SORIANELLO	VV	398.639,57	179,43	398.460,14	0,00
4181030400	SORIANO CALABRO	VV	819.809,42	400,21	819.409,21	0,00
4181030410	SPADOLA	VV	238.947,70	102,02	238.845,68	0,00
4181030420	SPILINGA	VV	389.964,77	185,38	389.779,39	0,00
4181030430	STEFANACONI	VV	513.855,29	251,27	513.604,03	0,00
4181030440	TROPEA	VV	921.532,38	645,88	920.886,50	0,00
4181030450	VALLELONGA	VV	257.395,88	116,48	257.279,40	0,00
4181030460	VAZZANO	VV	330.907,60	158,20	330.749,40	0,00
4181030470	VIBO VALENTIA	VV	5.497.732,77	3.318,37	5.494.414,40	0,00
4181030480	ZACCANOPOLI	VV	185.854,22	90,09	185.764,13	0,00
4181030490	ZAMBRONE	VV	343.592,63	266,62	343.326,01	0,00
4181030500	ZUNGRI	VV	486.648,27	222,32	486.425,95	0,00
5190010010	AGRIGENTO	AG	3.450.087,59	4.973,14	3.445.114,45	0,00
5190010020	ALESSANDRIA DELLA ROCCA	AG	835.436,69	441,62	834.995,07	0,00
5190010030	ARAGONA	AG	1.169.784,29	769,32	1.169.014,97	0,00
5190010040	BIVONA	AG	461.515,86	368,00	461.147,86	0,00
5190010050	BURGIO	AG	555.211,62	298,53	554.913,09	0,00
5190010060	CALAMONACI	AG	308.705,13	151,56	308.553,56	0,00
5190010070	CALTABELLOTTA	AG	901.394,48	457,34	900.937,15	0,00
5190010080	CAMASTRA	AG	522.959,15	275,60	522.683,55	0,00
5190010090	CAMMARATA	AG	1.058.011,47	601,64	1.057.409,83	0,00
5190010100	CAMPOBELLO DI LICATA	AG	988.818,80	754,08	988.064,72	0,00
5190010110	CANICATTI'	AG	2.431.767,17	2.626,51	2.429.140,67	0,00
5190010120	CASTELTERMINI	AG	1.247.661,73	720,64	1.246.941,10	0,00
5190010130	CASTROFILIPPO	AG	973.995,03	458,68	973.536,35	0,00
5190010140	CATTOLICA ERACLEA	AG	785.802,31	451,05	785.351,26	0,00
5190010150	CIANCIANA	AG	745.530,16	399,78	745.130,38	0,00
5190010160	COMITINI	AG	268.084,69	136,17	267.948,52	0,00
5190010170	FAVARA	AG	3.924.040,92	2.447,13	3.921.593,78	0,00
5190010180	GROTTE	AG	787.804,81	529,78	787.275,03	0,00
5190010190	JOPPOLO GIANCAXIO	AG	306.945,28	160,51	306.784,78	0,00
5190010200	LAMPEDUSA E LINOSA	AG	-292.652,88	325,60	0,00	-292.978,48
5190010210	LICATA	AG	4.303.067,89	3.195,66	4.299.872,23	0,00
5190010220	LUCCA SICULA	AG	456.833,06	216,11	456.616,96	0,00
5190010230	MENFI	AG	45.838,95	878,31	44.960,64	0,00
5190010240	MONTALLEGRO	AG	655.942,69	296,88	655.645,81	0,00
5190010250	MONTEVAGO	AG	762.460,32	363,15	762.097,18	0,00
5190010260	NARO	AG	721.751,27	650,71	721.100,57	0,00
5190010270	PALMA DI MONTECHIARO	AG	2.109.497,44	1.629,18	2.107.868,26	0,00
5190010280	PORTO EMPEDOCLE	AG	2.167.184,47	1.279,52	2.165.904,95	0,00
5190010290	RACALMUTO	AG	1.079.266,82	765,60	1.078.501,22	0,00
5190010300	RAFFADALI	AG	1.211.513,45	905,74	1.210.607,71	0,00
5190010310	RAVANUSA	AG	1.743.147,81	1.136,92	1.742.010,89	0,00
5190010320	REALMONTE	AG	195.541,33	374,68	195.166,66	0,00
5190010330	RIBERA	AG	1.577.232,48	1.566,27	1.575.666,21	0,00
5190010340	SAMBUCA DI SICILIA	AG	688.578,90	549,51	688.029,38	0,00
5190010350	SAN BIAGIO PLATANI	AG	698.743,84	383,15	698.360,69	0,00
5190010360	SAN GIOVANNI GEMINI	AG	728.478,01	596,07	727.881,94	0,00
5190010361	SANTA ELISABETTA	AG	430.541,84	231,36	430.310,48	0,00
5190010370	SANTA MARGHERITA DI BELICE	AG	724.883,47	485,91	724.397,56	0,00
5190010380	SANT'ANGELO MUXARO	AG	332.362,51	174,47	332.188,04	0,00
5190010390	SANTO STEFANO QUISQUINA	AG	759.725,77	448,34	759.277,43	0,00
5190010400	SCIACCA	AG	1.182.074,71	3.214,04	1.178.860,67	0,00
5190010410	SICULIANA	AG	530.773,66	381,04	530.392,62	0,00




COD. ENTE	COMUNE	PROV.	F.S.C. 2022 COMPLESSIVO già riportato in Allegato 3 colonna 7	Accantonamento 2022 di 5,923 mln. Art. 7 D.P.C.M.	F.S.C. 2022 al netto dell'accantonamento (importo assegnato)	F.S.C. 2022 al netto dell'accantonamento (ulteriore prelievo)
			1	2	3 = (1-2)	4 = (1-2)
5190010420	VILLAFRANCA SICULA	AG	467.981,26	219,32	467.761,94	0,00
5190180010	ACQUAVIVA PLATANI	CL	300.973,57	161,00	300.812,57	0,00
5190180020	BOMPENSIERE	CL	163.312,56	77,78	163.234,78	0,00
5190180030	BUTERA	CL	870.663,85	655,39	870.008,46	0,00
5190180040	CALTANISSETTA	CL	8.812.273,62	6.061,81	8.806.211,81	0,00
5190180050	CAMPOFRANCO	CL	456.969,58	278,16	456.691,42	0,00
5190180060	DELIA	CL	444.590,00	297,18	444.292,82	0,00
5190180070	GELA	CL	5.730.482,02	5.859,39	5.724.622,62	0,00
5190180080	MARIANOPOLI	CL	492.559,28	245,69	492.313,60	0,00
5190180090	MAZZARINO	CL	1.322.304,46	894,99	1.321.409,47	0,00
5190180100	MILENA	CL	514.971,08	307,85	514.663,22	0,00
5190180110	MONTEDORO	CL	366.430,96	197,25	366.233,71	0,00
5190180120	MUSSOMELI	CL	611.857,04	810,88	611.046,15	0,00
5190180130	NISCEMI	CL	3.327.239,29	1.770,47	3.325.468,82	0,00
5190180140	RESUTTANO	CL	533.772,77	261,70	533.511,07	0,00
5190180150	RIESI	CL	1.315.055,46	819,16	1.314.236,30	0,00
5190180160	SAN CATALDO	CL	2.907.369,67	1.468,84	2.905.900,83	0,00
5190180170	SANTA CATERINA VILLARMOZA	CL	836.442,35	444,07	835.998,28	0,00
5190180180	SERRADIFALCO	CL	495.727,76	329,21	495.398,54	0,00
5190180190	SOMMATINO	CL	828.082,91	466,05	827.616,86	0,00
5190180200	SUTERA	CL	370.826,78	224,31	370.602,46	0,00
5190180210	VALLELUNGA PRATAMENO	CL	811.493,97	392,84	811.101,13	0,00
5190180220	VILLALBA	CL	584.039,87	248,13	583.791,75	0,00
5190210010	ACI BONACCORSI	CT	396.049,98	229,74	395.820,24	0,00
5190210020	ACI CASTELLO	CT	670.417,84	1.223,58	669.194,26	0,00
5190210030	ACI CATENA	CT	2.257.685,03	1.542,00	2.256.143,03	0,00
5190210040	ACIREALE	CT	5.926.809,81	4.468,25	5.922.341,56	0,00
5190210050	ACI SANT'ANTONIO	CT	1.025.506,04	904,71	1.024.601,33	0,00
5190210060	ADRANO	CT	3.571.389,48	2.419,95	3.568.969,53	0,00
5190210070	BELPASSO	CT	1.453.988,19	1.594,50	1.452.393,70	0,00
5190210080	BIANCAVILLA	CT	2.053.271,79	1.444,94	2.051.826,85	0,00
5190210090	BRONTE	CT	2.074.398,64	1.388,38	2.073.010,25	0,00
5190210100	CALATABIANO	CT	224.459,32	339,61	224.119,71	0,00
5190210110	CALTAGIRONE	CT	5.883.919,35	3.313,21	5.880.606,14	0,00
5190210120	CAMPOROTONDO ETNEO	CT	259.183,53	195,99	258.987,54	0,00
5190210130	CASTEL DI IUDICA	CT	893.872,04	436,42	893.435,61	0,00
5190210140	CASTIGLIONE DI SICILIA	CT	1.103.489,28	561,30	1.102.927,98	0,00
5190210150	CATANIA	CT	77.733.554,46	45.510,08	77.688.044,38	0,00
5190210160	FIUMEFREDDO DI SICILIA	CT	595.024,18	619,83	594.404,36	0,00
5190210170	GIARRE	CT	3.204.230,41	2.609,18	3.201.621,23	0,00
5190210180	GRAMMICHELE	CT	1.566.899,96	875,55	1.566.024,41	0,00
5190210190	GRAVINA DI CATANIA	CT	3.266.649,00	1.929,42	3.264.719,58	0,00
5190210200	LICODIA EUBEA	CT	719.759,20	362,22	719.396,98	0,00
5190210210	LINGUAGLOSSA	CT	429.881,26	374,62	429.506,64	0,00
5190210220	MALETTO	CT	582.318,46	331,36	581.987,10	0,00
5190210221	MANIACE	CT	650.955,43	281,90	650.673,53	0,00
5190210230	MASCALI	CT	-378.570,67	814,31	0,00	-379.384,98
5190210240	MASCALUCIA	CT	1.308.560,27	1.372,19	1.307.188,08	0,00
5190210241	MAZZARRONE	CT	478.269,50	312,19	477.957,31	0,00
5190210250	MILITELLO IN VAL DI CATANIA	CT	1.008.098,46	618,96	1.007.479,50	0,00
5190210251	MILO	CT	199.702,28	150,73	199.551,54	0,00
5190210260	MINEO	CT	371.243,83	485,46	370.758,37	0,00
5190210270	MIRABELLA IMBACCARI	CT	1.071.361,48	478,29	1.070.883,20	0,00
5190210280	MISTERBIANCO	CT	6.509.182,86	3.678,90	6.505.503,96	0,00
5190210290	MOTTA SANT'ANASTASIA	CT	84.204,28	609,40	83.594,88	0,00
5190210300	NICOLOSI	CT	273.373,68	479,52	272.894,15	0,00
5190210310	PALAGONIA	CT	1.903.138,32	1.064,16	1.902.074,16	0,00




COD. ENTE	COMUNE	PROV.	F.S.C. 2022 COMPLESSIVO già riportato in Allegato 3 colonna 7	Accantonamento 2022 di 5,923 mln. Art. 7 D.P.C.M.	F.S.C. 2022 al netto dell'accantonamento (importo assegnato)	F.S.C. 2022 al netto dell'accantonamento (ulteriore prelievo)
			1	2	3 = (1-2)	4 = (1-2)
5190210320	PATERNO'	CT	5.697.819,43	3.933,10	5.693.886,32	0,00
5190210330	PEDARA	CT	52.586,59	651,81	51.934,78	0,00
5190210340	PIEDIMONTE ETNEO	CT	310.775,95	304,19	310.471,76	0,00
5190210350	RADDUSA	CT	674.990,82	350,82	674.640,00	0,00
5190210351	RAGALNA	CT	804.502,63	571,03	803.931,60	0,00
5190210360	RAMACCA	CT	1.370.833,83	702,55	1.370.131,28	0,00
5190210370	RANDAZZO	CT	1.114.324,59	802,86	1.113.521,72	0,00
5190210380	RIPOSTO	CT	1.811.246,86	1.398,03	1.809.848,83	0,00
5190210390	SAN CONO	CT	633.929,58	289,94	633.639,64	0,00
5190210400	SAN GIOVANNI LA PUNTA	CT	1.766.822,72	1.351,26	1.765.471,45	0,00
5190210410	SAN GREGORIO DI CATANIA	CT	779.387,93	821,19	778.566,74	0,00
5190210420	SAN MICHELE DI GANZARIA	CT	643.642,86	337,31	643.305,55	0,00
5190210430	SAN PIETRO CLARENZA	CT	474.769,75	337,75	474.432,00	0,00
5190210440	SANT'AGATA LI BATTIATI	CT	1.113.111,86	842,93	1.112.268,93	0,00
5190210450	SANT'ALFIO	CT	226.071,23	157,09	225.914,13	0,00
5190210460	SANTA MARIA DI LICODIA	CT	1.111.152,57	630,30	1.110.522,26	0,00
5190210470	SANTA VENERINA	CT	854.100,00	564,13	853.535,88	0,00
5190210480	SCORDIA	CT	1.723.588,40	1.087,61	1.722.500,79	0,00
5190210490	TRECASTAGNI	CT	-201.119,95	436,79	0,00	-201.556,74
5190210500	TREMESTIERI ETNEO	CT	2.187.502,29	1.421,54	2.186.080,74	0,00
5190210501	VALVERDE	CT	614.464,33	417,47	614.046,86	0,00
5190210510	VIAGRANDE	CT	379.931,75	422,92	379.508,83	0,00
5190210520	VIZZINI	CT	1.061.389,75	576,03	1.060.813,72	0,00
5190210530	ZAFFERANA ETNEA	CT	410.162,84	596,36	409.566,48	0,00
5190280010	AGIRA	EN	797.955,30	546,63	797.408,67	0,00
5190280020	AIDONE	EN	824.420,09	441,79	823.978,30	0,00
5190280030	ASSORO	EN	697.800,28	428,95	697.371,34	0,00
5190280040	BARRAFRANCA	EN	1.299.963,45	954,52	1.299.008,93	0,00
5190280050	CALASCIBETTA	EN	532.891,43	381,25	532.510,18	0,00
5190280060	CATENANUOVA	EN	566.233,59	344,15	565.889,44	0,00
5190280070	CENTURIFE	EN	717.676,88	492,68	717.184,20	0,00
5190280080	CERAMI	EN	548.483,83	287,55	548.196,28	0,00
5190280090	ENNA	EN	4.772.957,05	3.167,76	4.769.789,28	0,00
5190280100	GAGLIANO CASTELFERRATO	EN	583.597,99	328,04	583.269,95	0,00
5190280110	LEONFORTE	EN	1.770.542,23	1.019,38	1.769.522,84	0,00
5190280120	NICOSIA	EN	1.866.283,62	1.201,65	1.865.081,97	0,00
5190280130	NISSORIA	EN	605.415,06	340,19	605.074,87	0,00
5190280140	PIAZZA ARMERINA	EN	2.318.252,24	1.783,55	2.316.468,69	0,00
5190280150	PIETRAPERZIA	EN	730.278,02	578,89	729.699,13	0,00
5190280160	REGALBUTO	EN	657.395,28	523,22	656.872,06	0,00
5190280170	SPERLINGA	EN	265.528,86	136,47	265.392,39	0,00
5190280180	TROINA	EN	814.574,63	623,90	813.950,73	0,00
5190280190	VALGUARNERA CAROPEPE	EN	961.565,45	537,41	961.028,05	0,00
5190280200	VILLAROSA	EN	696.502,20	374,12	696.128,08	0,00
5190480001	ACQUEDOLCI	ME	-98.231,29	382,86	0,00	-98.614,15
5190480010	ALCARA LI FUSI	ME	462.708,79	255,37	462.453,42	0,00
5190480020	ALI'	ME	278.364,09	132,25	278.231,84	0,00
5190480030	ALI' TERME	ME	271.193,79	239,71	270.954,08	0,00
5190480040	ANTILLO	ME	284.298,83	131,85	284.166,98	0,00
5190480050	BARCELLONA POZZO DI GOTTO	ME	3.355.303,69	3.219,06	3.352.084,62	0,00
5190480060	BASICO'	ME	332.748,25	166,64	332.581,61	0,00
5190480070	BROLO	ME	454.429,84	388,30	454.041,53	0,00
5190480080	CAPIZZI	ME	698.359,98	309,63	698.050,35	0,00
5190480090	CAPO D'ORLANDO	ME	-671.710,40	870,94	0,00	-672.581,33
5190480100	CAPRI LEONE	ME	213.454,89	276,29	213.178,60	0,00
5190480110	CARONIA	ME	180.555,91	328,49	180.227,42	0,00
5190480120	CASALVECCHIO SICULO	ME	413.352,80	188,80	413.164,00	0,00



COD. ENTE	COMUNE	PROV.	F.S.C. 2022 COMPLESSIVO già riportato in Allegato 3 colonna 7	Accantonamento 2022 di 5,923 mln. Art. 7 D.P.C.M.	F.S.C. 2022 al netto dell'accantonamento (importo assegnato)	F.S.C. 2022 al netto dell'accantonamento (ulteriore prelievo)
			1	2	3 = (1-2)	4 = (1-2)
5190480130	CASTEL DI LUCIO	ME	255.867,60	152,51	255.715,08	0,00
5190480140	CASTELL'UMBERTO	ME	417.799,55	270,81	417.528,74	0,00
5190480150	CASTEL MOLA	ME	156.659,89	174,00	156.485,90	0,00
5190480160	CASTROREALE	ME	571.978,46	290,60	571.687,86	0,00
5190480170	CESARO'	ME	612.370,07	314,73	612.055,34	0,00
5190480180	CONDRO'	ME	108.830,75	63,59	108.767,16	0,00
5190480190	FALCONE	ME	147.755,95	229,08	147.526,86	0,00
5190480200	FICARRA	ME	296.340,74	189,38	296.151,37	0,00
5190480210	FIUMEDINISI	ME	370.541,43	187,60	370.353,83	0,00
5190480220	FLORESTA	ME	210.784,47	114,78	210.669,69	0,00
5190480230	FONDACHELLI-FANTINA	ME	330.416,62	172,88	330.243,74	0,00
5190480240	FORZA D'AGRO'	ME	251.029,06	126,65	250.902,41	0,00
5190480250	FRANCAVILLA DI SICILIA	ME	714.500,14	444,90	714.055,24	0,00
5190480260	FRAZZANO'	ME	284.255,95	126,44	284.129,51	0,00
5190480270	FURCI SICULO	ME	94.531,61	248,49	94.283,12	0,00
5190480280	FURNARI	ME	-109.885,05	357,61	0,00	-110.242,66
5190480290	GAGGI	ME	330.166,39	207,68	329.958,71	0,00
5190480300	GALATI MAMERTINO	ME	417.380,31	249,16	417.131,16	0,00
5190480301	GALLODORO	ME	106.677,10	61,83	106.615,27	0,00
5190480310	GIARDINI NAXOS	ME	-215.730,41	1.029,86	0,00	-216.760,27
5190480320	GIOIOSA MAREA	ME	18.308,43	387,69	17.920,74	0,00
5190480330	GRANITI	ME	155.485,04	126,75	155.358,28	0,00
5190480340	GUALTIERI SICAMINO'	ME	448.937,98	224,17	448.713,81	0,00
5190480350	ITALA	ME	280.545,35	162,72	280.382,64	0,00
5190480360	LENI	ME	61.920,28	96,18	61.824,10	0,00
5190480370	LETOJANNI	ME	589.691,34	523,94	589.167,40	0,00
5190480380	LIBRIZZI	ME	320.833,45	183,10	320.650,35	0,00
5190480390	LIMINA	ME	205.734,40	108,02	205.626,38	0,00
5190480400	LIPARI	ME	-1.706.188,01	936,46	0,00	-1.707.124,48
5190480410	LONGI	ME	222.061,39	141,07	221.920,33	0,00
5190480420	MALFA	ME	19.897,20	120,50	19.776,69	0,00
5190480430	MALVAGNA	ME	303.479,60	143,58	303.336,01	0,00
5190480440	MANDANICI	ME	154.279,24	87,05	154.192,19	0,00
5190480450	MAZZARRA' SANT'ANDREA	ME	224.247,76	137,38	224.110,39	0,00
5190480460	MERI'	ME	306.939,70	210,01	306.729,69	0,00
5190480470	MESSINA	ME	78.138.885,95	36.314,42	78.102.571,53	0,00
5190480480	MILAZZO	ME	1.904.860,76	2.374,34	1.902.486,42	0,00
5190480490	MILITELLO ROSMARINO	ME	284.974,79	171,32	284.803,47	0,00
5190480500	MIRTO	ME	195.932,58	119,86	195.812,72	0,00
5190480510	MISTRETTA	ME	535.442,28	445,47	534.996,81	0,00
5190480520	MOIO ALCANTARA	ME	245.668,58	122,26	245.546,33	0,00
5190480530	MONFORTE SAN GIORGIO	ME	354.196,08	274,91	353.921,17	0,00
5190480540	MONGIUFFI MELIA	ME	230.979,93	114,20	230.865,72	0,00
5190480550	MONTAGNAREALE	ME	395.221,07	201,68	395.019,39	0,00
5190480560	MONTALBANO ELICONA	ME	431.030,64	328,47	430.702,17	0,00
5190480570	MOTTA CAMASTRA	ME	272.048,16	135,37	271.912,79	0,00
5190480580	MOTTA D'AFFERMO	ME	230.202,37	130,23	230.072,14	0,00
5190480590	NASO	ME	422.137,31	400,67	421.736,63	0,00
5190480600	NIZZA DI SICILIA	ME	368.720,21	294,13	368.426,08	0,00
5190480610	NOVARA DI SICILIA	ME	304.868,05	229,30	304.638,75	0,00
5190480620	OLIVERI	ME	133.667,54	182,63	133.484,91	0,00
5190480630	PACE DEL MELA	ME	818.606,90	552,28	818.054,62	0,00
5190480640	PAGLIARA	ME	231.338,55	136,51	231.202,03	0,00
5190480650	PATTI	ME	808.174,73	957,72	807.217,01	0,00
5190480660	PETTINEO	ME	240.664,62	161,61	240.503,01	0,00
5190480670	PIRAINO	ME	252.325,69	302,13	252.023,55	0,00
5190480680	RACCUJA	ME	558.845,13	259,41	558.585,72	0,00



COD. ENTE	COMUNE	PROV.	F.S.C. 2022 COMPLESSIVO già riportato in Allegato 3 colonna 7	Accantonamento 2022 di 5,923 mln. Art. 7 D.P.C.M.	F.S.C. 2022 al netto dell'accantonamento (importo assegnato)	F.S.C. 2022 al netto dell'accantonamento (ulteriore prelievo)
			1	2	3 = (1-2)	4 = (1-2)
5190480690	REITANO	ME	203.594,10	133,68	203.460,42	0,00
5190480700	ROCCAFIORITA	ME	141.584,70	62,17	141.522,53	0,00
5190480710	ROCCALUMERA	ME	39.204,42	333,47	38.870,95	0,00
5190480720	ROCCAVALDINA	ME	261.582,36	129,09	261.453,27	0,00
5190480730	ROCCELLA VALDEMONTE	ME	214.467,53	112,21	214.355,31	0,00
5190480740	RODI' MILICI	ME	291.823,83	207,93	291.615,90	0,00
5190480750	ROMETTA	ME	-244.374,53	324,80	0,00	-244.699,33
5190480760	SAN FILIPPO DEL MELA	ME	115.516,04	495,58	115.020,46	0,00
5190480770	SAN FRATELLO	ME	655.101,31	402,42	654.698,89	0,00
5190480780	SAN MARCO D'ALUNZIO	ME	340.731,17	203,41	340.527,76	0,00
5190480790	SAN PIER NICETO	ME	408.786,32	262,65	408.523,67	0,00
5190480800	SAN PIERO PATTI	ME	829.517,75	448,39	829.069,36	0,00
5190480810	SAN SALVATORE DI FITALIA	ME	243.043,05	134,61	242.908,44	0,00
5190480820	SANTA DOMENICA VITTORIA	ME	242.966,09	134,97	242.831,12	0,00
5190480830	SANT'AGATA DI MILITELLO	ME	741.165,12	988,89	740.176,23	0,00
5190480840	SANT'ALESSIO SICULO	ME	-29.789,94	150,93	0,00	-29.940,88
5190480850	SANTA LUCIA DEL MELA	ME	627.347,89	420,42	626.927,47	0,00
5190480860	SANTA MARINA SALINA	ME	9.305,16	115,71	9.189,45	0,00
5190480870	SANT'ANGELO DI BROLO	ME	576.109,72	331,10	575.778,62	0,00
5190480880	SANTA TERESA DI RIVA	ME	-161.677,80	524,57	0,00	-162.202,37
5190480890	SAN TEODORO	ME	303.235,49	156,20	303.079,29	0,00
5190480900	SANTO STEFANO DI CAMASTRA	ME	281.949,32	430,20	281.519,12	0,00
5190480901	SAPONARA	ME	523.945,63	287,84	523.657,78	0,00
5190480910	SAVOCA	ME	225.511,06	146,42	225.364,64	0,00
5190480920	SCALETTA ZANCLEA	ME	456.748,04	219,02	456.529,02	0,00
5190480930	SINAGRA	ME	376.760,89	258,96	376.501,93	0,00
5190480940	SPADAFORA	ME	351.987,11	333,60	351.653,51	0,00
5190480950	TAORMINA	ME	771.146,37	1.530,25	769.616,12	0,00
5190480951	TERME VIGLIATORE	ME	181.895,86	436,06	181.459,80	0,00
5190480960	TORREGROTTA	ME	396.192,55	403,82	395.788,73	0,00
5190480961	TORRENOVA	ME	222.021,23	324,05	221.697,18	0,00
5190480970	TORTORICI	ME	1.118.518,42	576,13	1.117.942,29	0,00
5190480980	TRIPOLI	ME	198.857,21	134,02	198.723,19	0,00
5190480990	TUSA	ME	89.328,77	266,50	89.062,27	0,00
5190481000	UCRIA	ME	290.254,92	193,00	290.061,91	0,00
5190481010	VALDINA	ME	271.831,09	154,85	271.676,24	0,00
5190481020	VENETICO	ME	345.593,33	328,49	345.264,84	0,00
5190481030	VILLAFRANCA TIRRENA	ME	708.450,80	449,85	708.000,95	0,00
5190550010	ALIA	PA	518.931,89	379,47	518.552,42	0,00
5190550020	ALIMENA	PA	512.167,85	281,14	511.886,72	0,00
5190550030	ALIMINUSA	PA	178.492,13	102,01	178.390,12	0,00
5190550040	ALTAVILLA MILICIA	PA	-713.146,75	466,62	0,00	-713.613,38
5190550050	ALTOFONTE	PA	93.493,64	402,76	93.090,87	0,00
5190550060	BAGHERIA	PA	3.402.413,89	3.664,04	3.398.749,85	0,00
5190550070	BALESTRATE	PA	42.780,38	428,08	42.352,29	0,00
5190550080	BAUCINA	PA	334.347,86	227,60	334.120,26	0,00
5190550090	BELMONTE MEZZAGNO	PA	299.430,27	500,92	298.929,35	0,00
5190550100	BISACQUINO	PA	607.936,30	419,83	607.516,48	0,00
5190550101	BLUFI	PA	178.493,73	135,43	178.358,30	0,00
5190550110	BOLOGNETTA	PA	29.116,59	210,80	28.905,79	0,00
5190550120	BOMPIETRO	PA	398.458,28	224,43	398.233,85	0,00
5190550130	BORGETTO	PA	245.778,45	358,49	245.419,95	0,00
5190550140	CACCAMO	PA	587.465,58	616,44	586.849,14	0,00
5190550150	CALTAVUTURO	PA	597.337,38	390,12	596.947,26	0,00
5190550151	CAMPOFELICE DI FITALIA	PA	93.959,10	106,76	93.852,34	0,00
5190550160	CAMPOFELICE DI ROCCELLA	PA	-395.009,00	629,15	0,00	-395.638,16
5190550170	CAMPOFIORITO	PA	357.619,06	194,47	357.424,58	0,00







COD. ENTE	COMUNE	PROV.	F.S.C. 2022 COMPLESSIVO già riportato in Allegato 3 colonna 7	Accantonamento 2022 di 5,923 mln. Art. 7 D.P.C.M.	F.S.C. 2022 al netto dell'accantonamento (importo assegnato)	F.S.C. 2022 al netto dell'accantonamento (ulteriore prelievo)
			1	2	3 = (1-2)	4 = (1-2)
5190550171	CAMPOREALE	PA	987.847,95	467,29	987.380,66	0,00
5190550180	CAPACI	PA	369.783,72	586,35	369.197,37	0,00
5190550190	CARINI	PA	-631.686,13	1.815,80	0,00	-633.501,93
5190550200	CASTELBUONO	PA	491.083,67	572,08	490.511,59	0,00
5190550210	CASTELDACCIA	PA	316.310,49	685,17	315.625,32	0,00
5190550220	CASTELLANA SICULA	PA	370.063,82	314,26	369.749,57	0,00
5190550230	CASTRONUOVO DI SICILIA	PA	476.354,66	301,64	476.053,02	0,00
5190550240	CEFALA' DIANA	PA	253.392,89	153,56	253.239,33	0,00
5190550250	CEFALU'	PA	202.506,44	1.484,62	201.021,83	0,00
5190550260	CERDA	PA	499.806,53	341,35	499.465,19	0,00
5190550270	CHIUSSA SCLAFANI	PA	570.845,90	326,78	570.519,12	0,00
5190550280	CIMINNA	PA	598.960,83	405,62	598.555,21	0,00
5190550290	CINISI	PA	189.899,62	652,36	189.247,26	0,00
5190550300	COLLESANO	PA	484.702,78	406,06	484.296,72	0,00
5190550310	CONTESSA ENTELLINA	PA	386.234,87	226,22	386.008,65	0,00
5190550320	CORLEONE	PA	1.247.972,60	955,77	1.247.016,84	0,00
5190550330	FICARAZZI	PA	556.188,61	544,91	555.643,71	0,00
5190550340	GANGI	PA	891.632,87	556,73	891.076,13	0,00
5190550350	GERACI SICULO	PA	373.819,87	229,50	373.590,37	0,00
5190550360	GIARDINELLO	PA	271.455,56	162,87	271.292,69	0,00
5190550370	GIULIANA	PA	415.195,00	243,97	414.951,03	0,00
5190550380	GODRANO	PA	324.004,79	146,85	323.857,94	0,00
5190550390	GRATTERI	PA	178.965,72	129,20	178.836,53	0,00
5190550400	ISNELLO	PA	291.159,57	195,09	290.964,48	0,00
5190550410	ISOLA DELLE FEMMINE	PA	136.809,86	377,19	136.432,67	0,00
5190550420	LASCARI	PA	199.742,84	426,10	199.316,75	0,00
5190550430	LERCARA FRIDDI	PA	743.904,72	534,41	743.370,31	0,00
5190550440	MARINEO	PA	452.730,47	419,31	452.311,16	0,00
5190550450	MEZZOJUSO	PA	626.903,38	321,90	626.581,48	0,00
5190550460	MISILMERI	PA	863.360,66	1.596,22	861.764,44	0,00
5190550470	MONREALE	PA	1.286.137,46	2.380,22	1.283.757,24	0,00
5190550480	MONTELEPRE	PA	327.004,34	348,73	326.655,62	0,00
5190550490	MONTEMAGGIORE BELSITO	PA	679.680,97	365,31	679.315,66	0,00
5190550500	PALAZZO ADRIANO	PA	478.122,31	262,09	477.860,22	0,00
5190550510	PALERMO	PA	137.265.435,45	77.084,71	137.188.350,74	0,00
5190550520	PARTINICO	PA	-94.007,05	1.814,37	0,00	-95.821,42
5190550530	PETRALIA SOPRANA	PA	240.572,73	325,30	240.247,43	0,00
5190550540	PETRALIA SOTTANA	PA	426.791,33	343,12	426.448,21	0,00
5190550550	PIANA DEGLI ALBANESI	PA	402.055,92	355,77	401.700,15	0,00
5190550560	POLIZZI GENEROSA	PA	745.253,71	464,24	744.789,47	0,00
5190550570	POLLINA	PA	-52.861,77	259,17	0,00	-53.120,94
5190550580	PRIZZI	PA	588.553,68	405,55	588.148,13	0,00
5190550590	ROCCAMENA	PA	500.424,41	236,07	500.188,33	0,00
5190550600	ROCCAPALUMBA	PA	533.955,65	279,59	533.676,07	0,00
5190550610	SAN CIPIRELLO	PA	384.792,33	309,84	384.482,49	0,00
5190550620	SAN GIUSEPPE JATO	PA	755.701,31	582,15	755.119,17	0,00
5190550630	SAN MAURO CASTELVERDE	PA	508.886,99	274,00	508.612,99	0,00
5190550640	SANTA CRISTINA GELA	PA	84.571,97	135,39	84.436,58	0,00
5190550650	SANTA FLAVIA	PA	-33.400,57	650,23	0,00	-34.050,81
5190550660	SCIARA	PA	412.398,03	227,12	412.170,92	0,00
5190550661	SCILLATO	PA	147.867,73	84,14	147.783,59	0,00
5190550670	SCLAFANI BAGNI	PA	309.566,34	150,26	309.416,08	0,00
5190550680	TERMINI IMERESE	PA	1.537.055,86	2.143,61	1.534.912,25	0,00
5190550690	TERRASINI	PA	565.906,16	796,07	565.110,09	0,00
5190550700	TORRETTA	PA	388.573,86	315,78	388.258,08	0,00
5190550710	TRABIA	PA	-449.531,38	626,66	0,00	-450.158,04
5190550711	TRAPPETO	PA	115.811,64	347,88	115.463,76	0,00



COD. ENTE	COMUNE	PROV.	F.S.C. 2022 COMPLESSIVO già riportato in Allegato 3 colonna 7	Accantonamento 2022 di 5,923 mln. Art. 7 D.P.C.M.	F.S.C. 2022 al netto dell'accantonamento (importo assegnato)	F.S.C. 2022 al netto dell'accantonamento (ulteriore prelievo)
			1	2	3 = (1-2)	4 = (1-2)
5190550720	USTICA	PA	168.948,85	182,22	168.766,63	0,00
5190550730	VALLEDOLMO	PA	516.435,33	322,96	516.112,37	0,00
5190550740	VENTIMIGLIA DI SICILIA	PA	297.661,81	216,60	297.445,21	0,00
5190550750	VICARI	PA	409.451,27	339,14	409.112,13	0,00
5190550760	VILLABATE	PA	1.101.873,10	1.075,15	1.100.797,95	0,00
5190550770	VILLAFRATI	PA	235.223,57	253,79	234.969,78	0,00
5190650010	ACATE	RG	-583.728,77	433,90	0,00	-584.162,67
5190650020	CHIARAMONTE GULFI	RG	878.453,00	765,52	877.687,48	0,00
5190650030	COMISO	RG	4.379.407,25	2.730,25	4.376.677,00	0,00
5190650040	GIARRATANA	RG	589.365,14	369,96	588.995,18	0,00
5190650050	ISPICA	RG	-124.491,16	1.207,21	0,00	-125.698,36
5190650060	MODICA	RG	5.693.284,84	4.598,52	5.688.686,32	0,00
5190650070	MONTEROSSO ALMO	RG	707.439,90	381,47	707.058,44	0,00
5190650080	POZZALLO	RG	1.779.198,94	1.396,90	1.777.802,04	0,00
5190650090	RAGUSA	RG	4.602.395,17	6.286,74	4.596.108,42	0,00
5190650100	SANTA CROCE CAMERINA	RG	-1.193.979,51	620,22	0,00	-1.194.599,74
5190650110	SCICLI	RG	421.503,75	1.775,24	419.728,52	0,00
5190650120	VITTORIA	RG	4.687.900,58	4.456,89	4.683.443,69	0,00
5190760010	AUGUSTA	SR	2.602.259,58	3.311,17	2.598.948,41	0,00
5190760020	AVOLA	SR	2.354.813,57	2.120,18	2.352.693,39	0,00
5190760030	BUCCHERI	SR	492.593,20	283,63	492.309,58	0,00
5190760040	BUSCEMI	SR	357.122,38	200,26	356.922,12	0,00
5190760050	CANICATTINI BAGNI	SR	197.309,44	364,14	196.945,30	0,00
5190760060	CARLENTINI	SR	1.779.487,89	1.292,28	1.778.195,61	0,00
5190760070	CASSARO	SR	197.194,06	109,63	197.084,43	0,00
5190760080	FERLA	SR	237.162,61	183,47	236.979,14	0,00
5190760090	FLORIDIA	SR	1.685.761,49	1.299,71	1.684.461,78	0,00
5190760100	FRANCOFONTE	SR	1.242.643,08	980,56	1.241.662,52	0,00
5190760110	LENTINI	SR	2.152.431,48	1.598,01	2.150.833,46	0,00
5190760120	MELILLI	SR	6.398.156,20	3.639,93	6.394.516,27	0,00
5190760130	NOTO	SR	948.801,98	1.867,83	946.934,15	0,00
5190760140	PACHINO	SR	1.349.917,07	1.470,30	1.348.446,77	0,00
5190760150	PALAZZOLO ACREIDE	SR	855.688,57	652,95	855.035,62	0,00
5190760151	PORTOPALO DI CAPO PASSERO	SR	203.705,32	238,38	203.466,94	0,00
5190760152	PRIOLO GARGALLO	SR	5.667.148,63	3.138,17	5.664.010,46	0,00
5190760160	ROSOLINI	SR	1.928.142,80	1.381,41	1.926.761,39	0,00
5190760170	SIRACUSA	SR	15.881.830,64	10.881,33	15.870.949,31	0,00
5190760180	SOLARINO	SR	540.541,27	415,13	540.126,14	0,00
5190760190	SORTINO	SR	617.662,91	514,28	617.148,63	0,00
5190820010	ALCAMO	TP	-82.401,70	2.859,59	0,00	-85.261,28
5190820020	BUSETO PALIZZOLO	TP	1.025.662,69	493,32	1.025.169,38	0,00
5190820030	CALATAFIMI	TP	431.558,68	532,69	431.025,99	0,00
5190820040	CAMPOBELLO DI MAZARA	TP	273.951,41	981,64	272.969,76	0,00
5190820060	CASTELLAMMARE DEL GOLFO	TP	-399.647,70	1.094,61	0,00	-400.742,32
5190820070	CASTELVETRANO	TP	1.264.122,64	2.216,67	1.261.905,97	0,00
5190820080	CUSTONACI	TP	396.987,40	361,01	396.626,39	0,00
5190820090	ERICE	TP	2.556.001,75	2.017,77	2.553.983,98	0,00
5190820100	FAVIGNANA	TP	-214.568,36	397,89	0,00	-214.966,25
5190820110	GIBELLINA	TP	1.001.848,02	526,42	1.001.321,60	0,00
5190820120	MARSALA	TP	7.988.883,83	6.929,36	7.981.954,47	0,00
5190820130	MAZARA DEL VALLO	TP	3.051.817,15	3.348,47	3.048.468,68	0,00
5190820135	MISILISCEMI	TP	1.209.721,29	994,93	1.208.726,36	0,00
5190820140	PACECO	TP	1.194.810,29	879,48	1.193.930,81	0,00
5190820150	PANTELLERIA	TP	-811.424,94	547,30	0,00	-811.972,24
5190820160	PARTANNA	TP	1.060.355,62	949,51	1.059.406,11	0,00
5190820161	PETROSINO	TP	654.552,56	529,04	654.023,52	0,00
5190820170	POGGIOREALE	TP	525.221,86	276,66	524.945,19	0,00




COD. ENTE	COMUNE	PROV.	F.S.C. 2022 COMPLESSIVO già riportato in Allegato 3 colonna 7	Accantonamento 2022 di 5,923 mln. Art. 7 D.P.C.M.	F.S.C. 2022 al netto dell'accantonamento (importo assegnato)	F.S.C. 2022 al netto dell'accantonamento (ulteriore prelievo)
			1	2	3 = (1-2)	4 = (1-2)
5190820180	SALAPARUTA	TP	428.963,40	221,37	428.742,03	0,00
5190820190	SALEMI	TP	1.177.180,64	1.107,78	1.176.072,86	0,00
5190820200	SANTA NINFA	TP	302.882,72	341,31	302.541,41	0,00
5190820201	SAN VITO LO CAPO	TP	-196.451,10	563,20	0,00	-197.014,30
5190820210	TRAPANI	TP	6.802.221,22	5.594,47	6.796.626,75	0,00
5190820211	VALDERICE	TP	828.262,59	897,19	827.365,40	0,00
5190820220	VITA	TP	660.054,17	314,29	659.739,88	0,00
5200170030	ASSEMINI	CA	2.120.151,25	1.645,87	2.118.505,39	0,00
5200170090	CAGLIARI	CA	18.730.549,53	17.604,40	18.712.945,13	0,00
5200170110	CAPOTERRA	CA	1.554.443,60	1.146,06	1.553.297,53	0,00
5200170150	DECIMOMANNU	CA	337.525,11	316,30	337.208,81	0,00
5200170201	ELMAS	CA	1.306.098,94	880,74	1.305.218,20	0,00
5200170370	MARACALAGONIS	CA	-378.047,61	406,63	0,00	-378.454,24
5200170381	MONSERRATO	CA	2.925.995,28	1.545,14	2.924.450,14	0,00
5200170500	PULA	CA	-657.156,27	755,10	0,00	-657.911,38
5200170501	QUARTUCCIU	CA	847.706,79	718,66	846.988,13	0,00
5200170510	QUARTU SANT'ELENA	CA	5.081.487,69	5.402,19	5.076.085,50	0,00
5200170660	SARROCH	CA	2.664.047,46	1.549,35	2.662.498,11	0,00
5200170680	SELARGIUS	CA	1.151.563,10	1.392,95	1.150.170,15	0,00
5200170740	SESTU	CA	534.890,14	1.104,28	533.785,87	0,00
5200170750	SETTIMO SAN PIETRO	CA	145.711,09	206,93	145.504,16	0,00
5200170800	SINNAI	CA	479.414,46	939,91	478.474,55	0,00
5200170900	UTA	CA	487.144,38	423,48	486.720,90	0,00
5200170990	VILLA SAN PIETRO	CA	175.765,50	128,91	175.636,59	0,00
5200530010	ARITZO	NU	212.871,46	147,47	212.723,99	0,00
5200530020	ARZANA	NU	432.991,56	200,58	432.790,98	0,00
5200530030	ATZARA	NU	158.513,86	95,67	158.418,20	0,00
5200530040	AUSTIS	NU	174.624,33	84,65	174.539,68	0,00
5200530050	BARI SARDO	NU	35.449,53	201,57	35.247,96	0,00
5200530060	BAUNEI	NU	338.364,11	299,12	338.064,99	0,00
5200530070	BELVI	NU	147.821,61	80,58	147.741,03	0,00
5200530080	BIRORI	NU	113.926,41	57,48	113.868,93	0,00
5200530090	BITTI	NU	444.209,38	268,44	443.940,94	0,00
5200530100	BOLOTANA	NU	440.281,19	263,14	440.018,05	0,00
5200530110	BORORE	NU	380.387,65	185,72	380.201,93	0,00
5200530120	BORTIGALI	NU	292.988,33	146,83	292.841,51	0,00
5200530132	CARDEDU	NU	157.194,40	160,84	157.033,56	0,00
5200530150	DESULO	NU	389.928,63	236,12	389.692,51	0,00
5200530160	DORGALI	NU	-66.069,82	405,36	0,00	-66.475,18
5200530170	DUALCHI	NU	163.467,95	79,23	163.388,72	0,00
5200530171	ELINI	NU	127.900,53	53,81	127.846,71	0,00
5200530220	FONNI	NU	637.656,56	317,01	637.339,55	0,00
5200530230	GADONI	NU	156.700,67	102,52	156.598,15	0,00
5200530240	GAIRO	NU	339.638,75	154,61	339.484,14	0,00
5200530250	GALTELLI	NU	408.257,21	204,54	408.052,67	0,00
5200530260	GAVOI	NU	371.241,01	230,62	371.010,39	0,00
5200530290	GIRASOLE	NU	2.790,76	55,21	2.735,55	0,00
5200530300	ILBONO	NU	416.102,94	199,31	415.903,63	0,00
5200530310	IRGOLI	NU	326.773,89	152,37	326.621,53	0,00
5200530330	JERZU	NU	357.819,56	264,57	357.554,99	0,00
5200530350	LANUSEI	NU	152.128,62	251,09	151.877,53	0,00
5200530360	LEI	NU	140.632,25	65,51	140.566,74	0,00
5200530370	LOCERI	NU	97.955,75	81,19	97.874,56	0,00
5200530380	LOCULI	NU	110.065,73	52,69	110.013,04	0,00
5200530390	LODE'	NU	417.123,91	191,66	416.932,25	0,00
5200530391	LODINE	NU	98.305,48	38,43	98.267,05	0,00
5200530400	LOTZORAI	NU	128.027,79	142,91	127.884,88	0,00




COD. ENTE	COMUNE	PROV.	F.S.C. 2022 COMPLESSIVO già riportato in Allegato 3 colonna 7	Accantonamento 2022 di 5,923 mln. Art. 7 D.P.C.M.	F.S.C. 2022 al netto dell'accantonamento (importo assegnato)	F.S.C. 2022 al netto dell'accantonamento (ulteriore prelievo)
			1	2	3 = (1-2)	4 = (1-2)
5200530410	LULA	NU	374.279,26	165,11	374.114,15	0,00
5200530420	MACOMER	NU	967.165,75	661,37	966.504,39	0,00
5200530440	MAMOIADA	NU	414.491,01	211,59	414.279,42	0,00
5200530450	MEANA SARDO	NU	309.464,13	163,60	309.300,53	0,00
5200530480	NORAGUGUME	NU	168.466,79	69,77	168.397,02	0,00
5200530490	NUORO	NU	2.541.276,57	2.807,98	2.538.468,60	0,00
5200530530	OLIENA	NU	664.136,67	427,80	663.708,87	0,00
5200530540	OLLOLAI	NU	170.409,19	81,97	170.327,22	0,00
5200530550	OLZAI	NU	238.687,45	107,82	238.579,63	0,00
5200530560	ONANI	NU	178.721,23	71,70	178.649,53	0,00
5200530570	ONIFAI	NU	166.037,88	72,09	165.965,80	0,00
5200530580	ONIFERI	NU	268.005,44	108,10	267.897,34	0,00
5200530590	ORANI	NU	442.030,02	228,90	441.801,12	0,00
5200530600	ORGOSOLO	NU	659.012,65	345,80	658.666,85	0,00
5200530610	OROSEI	NU	-144.938,76	532,97	0,00	-145.471,73
5200530620	OROTELLI	NU	499.429,69	213,71	499.215,97	0,00
5200530640	ORTUERI	NU	235.885,54	133,86	235.751,67	0,00
5200530650	ORUNE	NU	508.911,45	210,08	508.701,37	0,00
5200530660	OSIDDA	NU	103.516,19	44,97	103.471,21	0,00
5200530670	OSINI	NU	224.158,93	103,30	224.055,63	0,00
5200530680	OTTANA	NU	534.159,27	285,18	533.874,09	0,00
5200530690	OVODDA	NU	126.612,36	83,25	126.529,11	0,00
5200530700	PERDASDEFOGU	NU	370.541,04	204,68	370.336,35	0,00
5200530710	POSADA	NU	-467.160,04	225,21	0,00	-467.385,25
5200530740	SARULE	NU	444.935,12	187,84	444.747,27	0,00
5200530800	SILANUS	NU	387.149,74	183,24	386.966,49	0,00
5200530810	SINDIA	NU	359.504,09	182,14	359.321,95	0,00
5200530820	SINISCOLA	NU	-297.652,06	707,97	0,00	-298.360,03
5200530830	SORGONO	NU	195.356,89	155,91	195.200,98	0,00
5200530850	TALANA	NU	264.539,21	106,46	264.432,76	0,00
5200530860	TERTENIA	NU	124.654,10	296,35	124.357,75	0,00
5200530870	TETI	NU	135.614,84	74,29	135.540,56	0,00
5200530880	TIANA	NU	51.051,25	36,53	51.014,72	0,00
5200530900	TONARA	NU	255.681,07	190,89	255.490,17	0,00
5200530910	TORPE'	NU	321.006,84	202,65	320.804,19	0,00
5200530920	TORTOLI'	NU	-53.713,32	664,18	0,00	-54.377,50
5200530940	TRIEI	NU	162.775,01	88,46	162.686,55	0,00
5200530950	ULASSAI	NU	176.313,43	150,33	176.163,11	0,00
5200530960	URZULEI	NU	258.893,07	112,46	258.780,61	0,00
5200530970	USSASSAI	NU	119.348,14	79,59	119.268,55	0,00
5200530980	VILLAGRANDE STRISAILI	NU	362.826,93	189,74	362.637,19	0,00
5200730010	AGGIUS	SS	206.206,92	148,46	206.058,46	0,00
5200730011	AGLIENTU	SS	-608.890,56	296,94	0,00	-609.187,51
5200730020	ALA' DEI SARDI	SS	293.090,24	171,86	292.918,38	0,00
5200730030	ALGHERO	SS	-184.057,10	2.609,62	0,00	-186.666,72
5200730040	ANELA	SS	171.266,69	90,11	171.176,58	0,00
5200730050	ARDARA	SS	125.968,90	75,06	125.893,84	0,00
5200730060	ARZACHENA	SS	-7.329.855,10	2.217,28	0,00	-7.332.072,38
5200730061	BADESI	SS	-60.064,18	214,36	0,00	-60.278,54
5200730070	BANARI	SS	56.351,07	45,26	56.305,81	0,00
5200730080	BENETUTTI	SS	306.677,21	169,65	306.507,57	0,00
5200730090	BERCHIDDA	SS	294.970,80	217,45	294.753,35	0,00
5200730100	BESSUDE	SS	96.959,71	54,88	96.904,83	0,00
5200730110	BONNANARO	SS	59.795,20	83,12	59.712,08	0,00
5200730120	BONO	SS	570.907,52	327,33	570.580,19	0,00
5200730130	BONORVA	SS	313.843,92	243,83	313.600,09	0,00
5200730140	BORTIGIADAS	SS	158.287,86	93,88	158.193,97	0,00



COD. ENTE	COMUNE	PROV.	F.S.C. 2022 COMPLESSIVO già riportato in Allegato 3 colonna 7	Accantonamento 2022 di 5,923 mln. Art. 7 D.P.C.M.	F.S.C. 2022 al netto dell'accantonamento (importo assegnato)	F.S.C. 2022 al netto dell'accantonamento (ulteriore prelievo)
			1	2	3 = (1-2)	4 = (1-2)
5200730150	BORUTTA	SS	96.110,44	48,55	96.061,89	0,00
5200730160	BOTTIDDA	SS	158.703,59	73,57	158.630,02	0,00
5200730170	BUDDUSO'	SS	520.555,34	321,80	520.233,54	0,00
5200530131	BUDONI	SS	-972.315,77	708,02	0,00	-973.023,78
5200730180	BULTEI	SS	197.013,50	104,22	196.909,28	0,00
5200730190	BULZI	SS	107.930,30	63,23	107.867,07	0,00
5200730200	BURGOS	SS	173.218,56	83,37	173.135,19	0,00
5200730210	CALANGIANUS	SS	168.753,18	338,76	168.414,42	0,00
5200730220	CARGEGHE	SS	163.471,42	85,39	163.386,03	0,00
5200730230	CASTELSARDO	SS	-414.253,78	367,84	0,00	-414.621,62
5200730240	CHEREMULE	SS	68.847,95	55,11	68.792,84	0,00
5200730250	CHIARAMONTI	SS	211.233,40	147,14	211.086,27	0,00
5200730260	CODRONGIANOS	SS	123.381,20	118,49	123.262,71	0,00
5200730270	COSSOINE	SS	102.618,09	88,13	102.529,96	0,00
5200730271	ERULA	SS	156.524,42	70,47	156.453,95	0,00
5200730280	ESPORLATU	SS	81.562,52	46,16	81.516,36	0,00
5200730290	FLORINAS	SS	112.841,06	107,56	112.733,50	0,00
5200730300	GIAVE	SS	84.461,97	71,36	84.390,61	0,00
5200730301	GOLFO ARANCI	SS	-768.105,47	604,98	0,00	-768.710,45
5200730310	ILLORAI	SS	161.638,33	87,69	161.550,64	0,00
5200730320	ITTIREDDU	SS	103.756,27	63,70	103.692,57	0,00
5200730330	ITTIRI	SS	616.288,75	476,27	615.812,47	0,00
5200730350	LA MADDALENA	SS	-553.948,45	1.012,28	0,00	-554.960,73
5200730340	LAERRU	SS	132.305,71	82,62	132.223,09	0,00
5200730351	LOIRI PORTO SAN PAOLO	SS	-1.089.759,30	497,02	0,00	-1.090.256,32
5200730360	LUOGOSANTO	SS	147.898,38	161,17	147.737,21	0,00
5200730370	LURAS	SS	229.691,08	204,88	229.486,20	0,00
5200730380	MARA	SS	147.582,70	87,23	147.495,46	0,00
5200730390	MARTIS	SS	115.428,54	69,68	115.358,87	0,00
5200730400	MONTELEONE ROCCA DORIA	SS	69.285,93	35,58	69.250,34	0,00
5200730410	MONTI	SS	178.869,15	172,83	178.696,32	0,00
5200730420	MORES	SS	190.246,79	143,02	190.103,77	0,00
5200730430	MUROS	SS	122.619,08	81,10	122.537,98	0,00
5200730440	NUGHEDU DI SAN NICOLO'	SS	132.044,00	86,25	131.957,76	0,00
5200730450	NULE	SS	275.353,03	136,20	275.216,83	0,00
5200730460	NULVI	SS	445.843,47	249,08	445.594,39	0,00
5200730470	OLBIA	SS	-5.616.594,02	5.409,63	0,00	-5.622.003,65
5200730480	OLMEDO	SS	158.177,80	159,40	158.018,40	0,00
5200730490	OSCHIRI	SS	230.591,26	215,70	230.375,56	0,00
5200730500	OSILO	SS	242.040,99	179,12	241.861,87	0,00
5200730510	OSSI	SS	337.565,78	278,97	337.286,81	0,00
5200730520	OZIERI	SS	1.085.934,35	734,06	1.085.200,29	0,00
5200730530	PADRIA	SS	69.124,27	79,48	69.044,79	0,00
5200730532	PADRU	SS	224.882,25	128,94	224.753,31	0,00
5200730531	PALAU	SS	-1.622.243,18	1.116,66	0,00	-1.623.359,84
5200730540	PATTADA	SS	377.448,68	242,79	377.205,89	0,00
5200730550	PERFUGAS	SS	354.304,32	213,53	354.090,80	0,00
5200730560	PLOAGHE	SS	337.500,79	322,75	337.178,04	0,00
5200730570	PORTO TORRES	SS	2.770.857,72	1.911,41	2.768.946,31	0,00
5200730580	POZZOMAGGIORE	SS	96.956,51	179,56	96.776,96	0,00
5200730590	PUTIFIGARI	SS	86.611,42	56,27	86.555,15	0,00
5200730600	ROMANA	SS	108.871,52	68,56	108.802,96	0,00
5200530731	SAN TEODORO	SS	-2.805.576,96	809,34	0,00	-2.806.386,29
5200730603	SANTA MARIA COGHINAS	SS	163.550,31	145,63	163.404,68	0,00
5200730610	SANTA TERESA GALLURA	SS	-2.040.608,58	956,60	0,00	-2.041.565,18
5200730602	SANT'ANTONIO DI GALLURA	SS	87.948,20	103,53	87.844,67	0,00
5200730620	SASSARI	SS	10.300.724,01	10.286,25	10.290.437,76	0,00



COD. ENTE	COMUNE	PROV.	F.S.C. 2022 COMPLESSIVO già riportato in Allegato 3 colonna 7	Accantonamento 2022 di 5,923 mln. Art. 7 D.P.C.M.	F.S.C. 2022 al netto dell'accantonamento (importo assegnato)	F.S.C. 2022 al netto dell'accantonamento (ulteriore prelievo)
			1	2	3 = (1-2)	4 = (1-2)
5200730630	SEDINI	SS	98.479,37	85,28	98.394,09	0,00
5200730640	SEMESTENE	SS	92.367,62	45,64	92.321,98	0,00
5200730650	SENNORI	SS	1.006.463,56	553,02	1.005.910,54	0,00
5200730660	SILIGO	SS	97.481,06	80,85	97.400,20	0,00
5200730670	SORSO	SS	-214.172,42	679,33	0,00	-214.851,74
5200730672	STINTINO	SS	-515.695,66	850,91	0,00	-516.546,57
5200730671	TELTÌ	SS	227.106,28	180,82	226.925,46	0,00
5200730680	TEMPIO PAUSANIA	SS	1.499.256,10	1.304,19	1.497.951,91	0,00
5200730681	TERGU	SS	61.783,88	49,01	61.734,87	0,00
5200730690	THIESI	SS	281.253,77	270,13	280.983,65	0,00
5200730700	TISSI	SS	127.868,02	102,25	127.765,77	0,00
5200730710	TORRALBA	SS	62.936,92	64,57	62.872,35	0,00
5200730711	TRINITA' D'AGULTU E VIGNOLA	SS	-958.461,37	610,23	0,00	-959.071,60
5200730720	TULA	SS	282.471,94	145,78	282.326,16	0,00
5200730730	URI	SS	308.864,55	179,30	308.685,25	0,00
5200730740	USINI	SS	392.931,37	278,29	392.653,07	0,00
5200730741	VALLEDORIA	SS	-469.148,32	372,21	0,00	-469.520,54
5200730742	VIDDALBA	SS	220.812,61	155,77	220.656,84	0,00
5200730750	VILLANOVA MONTELEONE	SS	333.882,44	221,72	333.660,72	0,00
5200950010	ABBASANTA	OR	333.571,75	208,13	333.363,61	0,00
5200950020	AIDOMAGGIORE	OR	88.734,85	51,09	88.683,76	0,00
5200950030	ALBAGIARA	OR	80.621,93	38,51	80.583,42	0,00
5200950040	ALES	OR	169.309,32	96,01	169.213,31	0,00
5200950050	ALLAI	OR	92.514,73	49,10	92.465,63	0,00
5200950060	ARBOREA	OR	-96.186,60	256,50	0,00	-96.443,10
5200950070	ARDAULI	OR	168.625,11	104,34	168.520,77	0,00
5200950080	ASSOLO	OR	134.921,31	61,67	134.859,64	0,00
5200950090	ASUNI	OR	148.223,95	69,57	148.154,39	0,00
5200950100	BARADILI	OR	69.771,08	28,44	69.742,64	0,00
5200950110	BARATILI SAN PIETRO	OR	97.650,35	77,09	97.573,26	0,00
5200950120	BARESSA	OR	175.147,58	85,55	175.062,03	0,00
5200950130	BAULADU	OR	114.968,59	66,30	114.902,29	0,00
5200950140	BIDONI'	OR	88.457,72	39,10	88.418,63	0,00
5200950150	BONARCADO	OR	217.590,46	129,39	217.461,07	0,00
5200950160	BORONEDDU	OR	55.112,16	30,33	55.081,83	0,00
5200530130	BOSA	OR	-171.459,97	433,61	0,00	-171.893,58
5200950170	BUSACHI	OR	192.387,78	119,66	192.268,12	0,00
5200950180	CABRAS	OR	386.238,36	491,82	385.746,54	0,00
5200950190	CUGLIERI	OR	-19.686,89	288,53	0,00	-19.975,41
5200950191	CURCURIS	OR	98.744,61	43,37	98.701,24	0,00
5200530210	FLUSSIO	OR	91.915,49	51,84	91.863,65	0,00
5200950200	FORDONGIANUS	OR	66.020,15	79,97	65.940,18	0,00
5200950210	GHILARZA	OR	243.214,62	243,59	242.971,03	0,00
5200950220	GONNOSCODINA	OR	118.901,29	60,64	118.840,65	0,00
5200950230	GONNOSNO'	OR	178.439,63	91,57	178.348,05	0,00
5200950240	GONNOSTRAMATZA	OR	130.383,99	70,87	130.313,12	0,00
5200530340	LACONI	OR	284.480,50	195,24	284.285,26	0,00
5200530430	MAGOMADAS	OR	7.929,56	87,64	7.841,91	0,00
5200950250	MARRUBIU	OR	395.206,71	308,02	394.898,69	0,00
5200950260	MASULLAS	OR	191.846,24	98,78	191.747,47	0,00
5200950270	MILIS	OR	103.263,04	103,54	103.159,50	0,00
5200530460	MODULO	OR	62.529,38	32,90	62.496,48	0,00
5200950280	MOGORELLA	OR	112.446,86	58,20	112.388,65	0,00
5200950290	MOGORO	OR	595.557,31	357,71	595.199,60	0,00
5200530470	MONTRESTA	OR	167.546,46	80,67	167.465,78	0,00
5200950300	MORGONGIORI	OR	157.549,43	75,98	157.473,45	0,00
5200950310	NARBOLIA	OR	12.252,82	120,91	12.131,91	0,00



COD. ENTE	COMUNE	PROV.	F.S.C. 2022 COMPLESSIVO già riportato in Allegato 3 colonna 7	Accantonamento 2022 di 5,923 mln. Art. 7 D.P.C.M.	F.S.C. 2022 al netto dell'accantonamento (importo assegnato)	F.S.C. 2022 al netto dell'accantonamento (ulteriore prelievo)
			1	2	3 = (1-2)	4 = (1-2)
5200950320	NEONELI	OR	151.292,14	82,43	151.209,71	0,00
5200950330	NORBELLO	OR	89.824,44	68,88	89.755,56	0,00
5200950340	NUGHEDU SANTA VITTORIA	OR	126.565,05	62,69	126.502,35	0,00
5200950350	NURACHI	OR	165.498,48	122,14	165.376,34	0,00
5200950360	NURECI	OR	118.709,92	55,18	118.654,73	0,00
5200950370	OLLASTRA SIMAXIS	OR	172.188,30	98,36	172.089,93	0,00
5200950380	ORISTANO	OR	19.965,31	2.061,19	17.904,12	0,00
5200950390	PALMAS ARBOREA	OR	176.267,50	106,92	176.160,59	0,00
5200950400	PAU	OR	106.355,03	48,41	106.306,62	0,00
5200950410	PAULILATINO	OR	256.555,19	174,57	256.380,62	0,00
5200950420	POMPU	OR	116.880,93	49,09	116.831,84	0,00
5200950430	RIOLA SARDO	OR	121.963,18	123,27	121.839,91	0,00
5200950440	RUINAS	OR	184.506,92	91,83	184.415,09	0,00
5200530730	SAGAMA	OR	131.220,23	54,53	131.165,70	0,00
5200950450	SAMUGHEO	OR	316.033,67	231,90	315.801,77	0,00
5200950460	SAN NICOLO' D'ARCIDANO	OR	296.000,63	179,47	295.821,16	0,00
5200950500	SAN VERO MILIS	OR	-239.179,85	200,80	0,00	-239.380,65
5200950470	SANTA GIUSTA	OR	643.658,28	409,59	643.248,69	0,00
5200950490	SANTU LUSSURGIU	OR	316.455,52	238,09	316.217,43	0,00
5200950510	SCANO DI MONTIFERRO	OR	178.184,78	124,50	178.060,28	0,00
5200950520	SEDILO	OR	368.514,68	196,64	368.318,04	0,00
5200950530	SENEGHE	OR	368.087,69	203,66	367.884,03	0,00
5200950540	SENIS	OR	172.276,41	80,28	172.196,13	0,00
5200950550	SENNARIOLO	OR	87.065,74	40,10	87.025,64	0,00
5200950560	SIAMAGGIORE	OR	113.276,32	73,41	113.202,91	0,00
5200950570	SIAMANNA	OR	171.915,73	93,09	171.822,64	0,00
5200950571	SIAPICCIA	OR	107.046,08	46,94	106.999,14	0,00
5200950580	SIMALA	OR	145.497,35	69,55	145.427,80	0,00
5200950590	SIMAXIS	OR	158.696,35	145,75	158.550,59	0,00
5200950600	SINI	OR	107.574,86	61,32	107.513,54	0,00
5200950610	SIRIS	OR	89.296,45	38,00	89.258,45	0,00
5200950611	SODDI	OR	109.036,24	46,05	108.990,19	0,00
5200950620	SOLARUSSA	OR	259.948,33	167,85	259.780,48	0,00
5200950630	SORRADILE	OR	123.421,05	60,93	123.360,12	0,00
5200530840	SUNI	OR	213.978,59	122,04	213.856,56	0,00
5200950640	TADASUNI	OR	84.425,61	40,62	84.384,99	0,00
5200950650	TERRALBA	OR	522.832,21	557,88	522.274,34	0,00
5200530890	TINNURA	OR	59.217,83	35,37	59.182,47	0,00
5200950660	TRAMATZA	OR	89.924,15	85,28	89.838,87	0,00
5200950670	TRESNURAGHES	OR	44.999,14	149,37	44.849,77	0,00
5200950680	ULA' TIRSO	OR	83.782,85	55,21	83.727,64	0,00
5200950690	URAS	OR	403.594,71	249,27	403.345,44	0,00
5200950700	USELLUS	OR	205.515,82	101,73	205.414,09	0,00
5200950711	VILLA SANT'ANTONIO	OR	144.097,56	67,96	144.029,60	0,00
5200950730	VILLA VERDE	OR	126.793,85	57,87	126.735,98	0,00
5200950710	VILLANOVA TRUSCHEDU	OR	94.332,82	44,42	94.288,41	0,00
5200950720	VILLAURBANA	OR	284.470,07	167,64	284.302,43	0,00
5200950740	ZEDDIANI	OR	37.768,80	65,56	37.703,24	0,00
5200950750	ZERFALIU	OR	177.066,03	88,72	176.977,32	0,00
5200170010	ARBUS	SU	-141.317,56	463,71	0,00	-141.781,27
5200170020	ARMUNGIA	SU	119.237,99	65,51	119.172,48	0,00
5200170040	BALLAO	SU	153.790,74	95,04	153.695,70	0,00
5200170050	BARRALI	SU	158.503,00	79,62	158.423,38	0,00
5200170060	BARUMINI	SU	135.060,65	84,04	134.976,61	0,00
5200170070	BUGGERRU	SU	48.396,25	104,82	48.291,42	0,00
5200170080	BURCEI	SU	419.428,97	207,17	419.221,80	0,00
5200170100	CALASETTA	SU	-253.292,41	238,80	0,00	-253.531,22



COD. ENTE	COMUNE	PROV.	F.S.C. 2022 COMPLESSIVO già riportato in Allegato 3 colonna 7	Accantonamento 2022 di 5,923 mln. Art. 7 D.P.C.M.	F.S.C. 2022 al netto dell'accantonamento (importo assegnato)	F.S.C. 2022 al netto dell'accantonamento (ulteriore prelievo)
			1	2	3 = (1-2)	4 = (1-2)
5200170120	CARBONIA	SU	2.439.623,83	1.700,72	2.437.923,11	0,00
5200170130	CARLOFORTE	SU	-783.744,42	387,41	0,00	-784.131,83
5200170131	CASTIADAS	SU	151.581,98	275,58	151.306,40	0,00
5200170140	COLLINAS	SU	164.712,55	86,23	164.626,32	0,00
5200170160	DECIMOPUTZU	SU	368.729,97	249,39	368.480,58	0,00
5200170170	DOLIANOVA	SU	368.835,24	444,90	368.390,34	0,00
5200170180	DOMUS DE MARIA	SU	-45.995,39	308,89	0,00	-46.304,29
5200170190	DOMUSNOVAS	SU	520.823,98	343,92	520.480,07	0,00
5200170200	DONORI	SU	286.092,68	154,17	285.938,52	0,00
5200530180	ESCALAPLANO	SU	412.189,76	230,24	411.959,52	0,00
5200530190	ESCOLCA	SU	169.785,21	83,90	169.701,31	0,00
5200530200	ESTERZILI	SU	196.252,60	99,66	196.152,94	0,00
5200170210	FLUMINIMAGGIORE	SU	298.074,69	203,01	297.871,69	0,00
5200170220	FURTEI	SU	226.171,37	127,98	226.043,39	0,00
5200530270	GENONI	SU	263.378,49	131,81	263.246,68	0,00
5200170230	GENURI	SU	125.059,67	59,29	125.000,38	0,00
5200530280	GERGEI	SU	294.811,14	152,29	294.658,85	0,00
5200170240	GESICO	SU	175.602,29	84,24	175.518,05	0,00
5200170250	GESTURI	SU	250.785,92	121,60	250.664,32	0,00
5200170260	GIBA	SU	245.727,60	154,22	245.573,38	0,00
5200170270	GONI	SU	120.294,74	53,37	120.241,37	0,00
5200170280	GONNESA	SU	181.816,63	290,52	181.526,11	0,00
5200170290	GONNOSFANADIGA	SU	364.722,14	307,15	364.415,00	0,00
5200170300	GUAMAGGIORE	SU	186.534,43	86,14	186.448,30	0,00
5200170310	GUASILA	SU	419.562,52	223,82	419.338,70	0,00
5200170320	GUSPINI	SU	799.681,49	659,33	799.022,16	0,00
5200170330	IGLESIAS	SU	1.996.399,43	1.844,78	1.994.554,65	0,00
5200530320	ISILI	SU	430.116,33	273,80	429.842,53	0,00
5200170340	LAS PLASSAS	SU	68.400,23	34,11	68.366,12	0,00
5200170350	LUNAMATRONA	SU	274.780,86	156,73	274.624,13	0,00
5200170360	MANDAS	SU	389.878,44	203,69	389.674,75	0,00
5200170371	MASAINAS	SU	287.532,95	142,92	287.390,04	0,00
5200170380	MONASTIR	SU	553.095,75	384,54	552.711,21	0,00
5200170390	MURAVERA	SU	-687.592,65	617,65	0,00	-688.210,30
5200170400	MUSEI	SU	253.670,02	122,33	253.547,69	0,00
5200170410	NARCAO	SU	265.408,06	164,61	265.243,45	0,00
5200530500	NURAGUS	SU	187.522,16	103,19	187.418,97	0,00
5200530510	NURALLAO	SU	208.085,39	108,63	207.976,76	0,00
5200170420	NURAMINIS	SU	287.303,60	203,50	287.100,09	0,00
5200530520	NURRI	SU	370.653,31	214,24	370.439,07	0,00
5200170430	NUXIS	SU	276.385,09	144,80	276.240,30	0,00
5200530630	ORROLI	SU	479.218,33	251,82	478.966,51	0,00
5200170440	ORTACESUS	SU	119.494,12	72,85	119.421,27	0,00
5200170450	PABILLONIS	SU	376.775,15	215,01	376.560,14	0,00
5200170460	PAULI ARBAREI	SU	112.912,44	52,04	112.860,39	0,00
5200170470	PERDAXIUS	SU	248.542,30	120,04	248.422,26	0,00
5200170480	PIMENTEL	SU	158.944,76	86,55	158.858,20	0,00
5200170481	PISCINAS	SU	184.349,98	93,05	184.256,93	0,00
5200170490	PORTOSCUSO	SU	1.595.094,38	1.008,69	1.594.085,69	0,00
5200530720	SADALI	SU	121.171,00	88,17	121.082,83	0,00
5200170520	SAMASSI	SU	303.195,28	223,80	302.971,48	0,00
5200170530	SAMATZAI	SU	206.255,37	119,02	206.136,35	0,00
5200170540	SAN BASILIO	SU	263.830,67	122,82	263.707,86	0,00
5200170550	SAN GAVINO MONREALE	SU	788.918,65	540,25	788.378,41	0,00
5200170560	SAN GIOVANNI SUERGIU	SU	358.584,38	285,55	358.298,83	0,00
5200170580	SAN NICOLO' GERREI	SU	146.039,38	79,09	145.960,28	0,00
5200170590	SAN SPERATE	SU	580.725,82	444,41	580.281,42	0,00





COD. ENTE	COMUNE	PROV.	F.S.C. 2022 COMPLESSIVO già riportato in Allegato 3 colonna 7	Accantonamento 2022 di 5,923 mln. Art. 7 D.P.C.M.	F.S.C. 2022 al netto dell'accantonamento (importo assegnato)	F.S.C. 2022 al netto dell'accantonamento (ulteriore prelievo)
			1	2	3 = (1-2)	4 = (1-2)
5200170640	SAN VITO	SU	343.620,12	298,08	343.322,03	0,00
5200170570	SANLURI	SU	413.966,14	520,92	413.445,21	0,00
5200170600	SANTADI	SU	474.541,95	265,79	474.276,16	0,00
5200170610	SANT'ANDREA FRIUS	SU	277.899,86	145,89	277.753,97	0,00
5200170620	SANT'ANNA ARRESI	SU	78.236,44	222,28	78.014,16	0,00
5200170630	SANT'ANTIOCO	SU	-73.743,18	570,11	0,00	-74.313,29
5200170650	SARDARA	SU	457.566,72	274,82	457.291,90	0,00
5200170670	SEGARIU	SU	163.236,72	86,87	163.149,85	0,00
5200170690	SELEGAS	SU	193.656,85	94,59	193.562,26	0,00
5200170700	SENORBI'	SU	223.376,95	291,72	223.085,23	0,00
5200170710	SERDIANA	SU	361.662,64	200,25	361.462,39	0,00
5200170720	SERRAMANNA	SU	672.606,97	485,94	672.121,03	0,00
5200170730	SERRENTI	SU	232.787,41	275,28	232.512,13	0,00
5200530770	SERRI	SU	216.127,57	98,48	216.029,09	0,00
5200170760	SETZU	SU	103.482,77	41,60	103.441,17	0,00
5200530780	SEUI	SU	173.357,24	125,51	173.231,73	0,00
5200530790	SEULO	SU	168.104,05	103,81	168.000,24	0,00
5200170770	SIDDI	SU	175.776,70	79,47	175.697,23	0,00
5200170780	SILIQUA	SU	484.306,61	258,79	484.047,82	0,00
5200170790	SILIUS	SU	230.238,44	102,95	230.135,49	0,00
5200170810	SIURGUS DONIGALA	SU	269.852,64	146,30	269.706,34	0,00
5200170820	SOLEMINIS	SU	248.133,53	119,56	248.013,97	0,00
5200170830	SUELLI	SU	128.989,52	70,52	128.919,00	0,00
5200170840	TEULADA	SU	436.327,17	358,93	435.968,24	0,00
5200170850	TRATALIAS	SU	135.398,12	71,05	135.327,06	0,00
5200170860	TULI	SU	232.945,89	116,56	232.829,33	0,00
5200170870	TURRI	SU	98.337,65	52,28	98.285,37	0,00
5200170880	USSANA	SU	393.019,24	240,44	392.778,79	0,00
5200170890	USSARAMANNA	SU	154.753,59	71,88	154.681,71	0,00
5200170910	VALLERMOSA	SU	343.414,28	159,08	343.255,20	0,00
5200170920	VILLACIDRO	SU	1.864.657,84	1.107,06	1.863.550,78	0,00
5200170930	VILLAMAR	SU	492.199,82	251,38	491.948,44	0,00
5200170940	VILLAMASSARGIA	SU	325.023,84	193,77	324.830,06	0,00
5200530990	VILLANOVA TULO	SU	174.197,68	95,46	174.102,22	0,00
5200170950	VILLANOVAFORRU	SU	243.778,63	120,40	243.658,23	0,00
5200170960	VILLANOVAFRANCA	SU	226.259,38	123,24	226.136,14	0,00
5200170961	VILLAPERUCCIO	SU	76.315,24	75,90	76.239,34	0,00
5200170970	VILLAPUTZU	SU	119.324,93	266,10	119.058,83	0,00
5200170980	VILLASALTO	SU	187.762,22	118,06	187.644,16	0,00
5200171000	VILLASIMIUS	SU	-319.104,62	804,03	0,00	-319.908,65
5200171010	VILLASOR	SU	60.741,90	288,47	60.453,43	0,00
5200171020	VILLASPECIOSA	SU	287.148,56	150,89	286.997,67	0,00

22A03276

MARGHERITA CARDONA ALBINI, *redattore*DELIA CHIARA, *vice redattore*

(WI-GU-2022-SON-020) Roma, 2022 - Istituto Poligrafico e Zecca dello Stato S.p.A.

