

GAZZETTA  UFFICIALE
DELLA REPUBBLICA ITALIANA

PARTE PRIMA

Roma - Giovedì, 8 luglio 2010

SI PUBBLICA TUTTI I
GIORNI NON FESTIVI

DIREZIONE E REDAZIONE PRESSO IL MINISTERO DELLA GIUSTIZIA - UFFICIO PUBBLICAZIONE LEGGI E DECRETI - VIA ARENULA 70 - 00186 ROMA
AMMINISTRAZIONE PRESSO L'ISTITUTO POLIGRAFICO E ZECCA DELLO STATO - LIBRERIA DELLO STATO - PIAZZA G. VERDI 10 - 00198 ROMA - CENTRALINO 06-85081

N. 150

CORTE DEI CONTI

DECRETO 11 giugno 2010.

Approvazione del conto finanziario della gestione della Corte dei conti per l'anno 2009.






S O M M A R I O

CORTE DEI CONTI

DECRETO 11 giugno 2010.

<i>Approvazione del conto finanziario della gestione della Corte dei conti per l'anno 2009. (10A08160).....</i>	<i>Pag.</i>	<i>1</i>
<i>Relazione illustrativa al conto finanziario dell'esercizio 2009.....</i>	<i>»</i>	<i>2</i>
<i>Conto finanziario relativo all'esercizio 2009</i>	<i>»</i>	<i>28</i>





DECRETI E DELIBERE DI ALTRE AUTORITÀ

CORTE DEI CONTI

DECRETO 11 giugno 2010.

Approvazione del conto finanziario della gestione della Corte dei conti per l'anno 2009.

IL PRESIDENTE

Visto il testo unico delle leggi sulla Corte dei conti, approvato con regio decreto 12 luglio 1934, n. 1214, e successive modificazioni ed integrazioni;

Visto l'art. 4, comma 2, della legge 14 gennaio 1994, n. 20;

Visto il regolamento concernente la disciplina dell'autonomia finanziaria della Corte dei conti deliberato dalle sezioni riunite nell'adunanza del 14 dicembre 2000;

Visto il decreto-legge 25 giugno 2008, n. 112, convertito nella legge 6 agosto 2008, n. 133;

Vista la legge 22 dicembre 2008, n. 203, contenente «Disposizioni per la formazione del bilancio annuale e pluriennale dello Stato» (legge finanziaria 2009);

Visto il proprio decreto n. 65 in data 30 dicembre 2008, che approva il bilancio della gestione finanziaria della Corte dei conti per l'anno 2009;

Visti, altresì, i propri decreti, n. 50 del 27 luglio 2009; n. 56 del 28 settembre 2009; n. 67 del 30 ottobre 2009; n. 71 del 2 dicembre 2009, autorizzativi di variazioni agli stanziamenti di vari capitoli del bilancio di previsione per l'esercizio finanziario 2009;

Vista la legge 3 agosto 2009, n. 121, contenente le «Disposizioni per l'assestamento del bilancio dello Stato e dei bilanci delle amministrazioni autonome per l'anno finanziario 2009»;

Visto il regolamento per l'organizzazione ed il funzionamento degli uffici amministrativi e degli altri uffici con compiti strumentali e di supporto alle attribuzioni della Corte dei conti di cui alla deliberazione delle sezioni riunite in data 26 gennaio 2010, attualmente in fase di sospensione cautelativa a seguito dell'ordinanza del TAR per il Lazio n. 01887/2010 del 29 aprile 2010;

Visti lo schema del conto finanziario per l'esercizio 2009 e la relazione illustrativa, predisposti a cura della Direzione generale programmazione e bilancio, già Servizio del bilancio;

Vista la relazione del Collegio dei revisori dei conti in data 4 maggio 2010, nella quale viene espresso parere favorevole in ordine alla concordanza dei risultati esposti nel conto finanziario con le scritture contabili, nonché alla regolarità della gestione finanziaria;

Sentito il Consiglio di amministrazione nella riunione del 18 maggio 2010;

Vista la deliberazione del Consiglio di presidenza n. 134 del 25 maggio 2010;

Vista la nota del Segretario generale con la quale viene trasmesso lo schema del conto finanziario, unitamente alle relazioni ed ai pareri acquisiti;


Decreta:

È approvato, ai sensi dell'art. 28, comma 4 del sopra citato regolamento di autonomia, il conto finanziario della gestione della Corte dei conti per l'anno 2009.

Il presente decreto, unitamente al conto finanziario, sarà inviato, a cura del Segretario generale, entro il 30 giugno 2010, ai Presidenti della Camera dei Deputati e del Senato della Repubblica, nonché al Ministero dell'economia e delle finanze e sarà trasmesso al Ministero della giustizia per la pubblicazione nella *Gazzetta Ufficiale*.

Roma, 11 giugno 2010

Il Presidente: LAZZARO



RELAZIONE ILLUSTRATIVA AL CONTO FINANZIARIO DELL'ESERCIZIO 2009


1 – Premessa

Il conto finanziario dell'esercizio 2009 viene predisposto in base allo schema di bilancio approvato con D.P. n. 60 del 30 novembre 2001, come già avvenuto per il bilancio di previsione relativo allo stesso esercizio.

Il bilancio di previsione ed il corrispondente conto finanziario, delineano tre centri di responsabilità amministrativa coincidenti con altrettante U.P.B.: il Segretariato generale, il Servizio affari generali, il Servizio risorse umane e formazione.

Nella tabella 2, viene data dimostrazione della ripartizione della spesa per funzioni obiettivo di primo e di secondo livello; ripartizione che considera le risorse impiegate in ciascun ambito e, quindi, suddivide la spesa per gli stipendi e per l'acquisizione di beni e servizi. Quattro sono le funzioni obiettivo di primo livello (controllo - giurisdizione - indirizzo politico-amministrativo - servizi generali), mentre nove sono di secondo livello (governo dell'Istituto – attività di controllo in sede centrale – attività di controllo in sede regionale – attività giudicante centrale – attività giudicante regionale – attività requirente centrale – attività requirente regionale – gestione delle risorse umane – acquisizione e gestione delle risorse strumentali).

Per quanto riguarda le funzioni-obiettivo istituzionali, la tabella evidenzia un utilizzo equilibrato delle risorse finanziarie, con una leggera prevalenza dell'attività giurisdizionale su quella di controllo. Esaminando le singole voci, invece, risulta che le risorse destinate agli uffici regionali, per quanto riguarda l'attività di controllo, sono superiori rispetto a quelle impiegate per gli uffici centrali, in conseguenza delle disposizioni normative del 2009 di cui si farà menzione più avanti. Anche le risorse destinate all'attività giurisdizionale degli Uffici regionali, come avvenuto negli anni scorsi, sono notevolmente più elevate di quelle destinate agli Uffici centrali. Si ricorda che la Sezione di controllo, la Sezione giurisdizionale e la Procura per la Regione Lazio, sono incluse tra gli Uffici regionali pur avendo la propria sede in Roma.



Il quadro complessivo dell'impiego delle risorse rileva che le spese destinate al personale sono assolutamente prevalenti rispetto a tutte le altre tipologie di spesa, attestandosi intorno al 79% delle risorse disponibili e che le spese obbligatorie, di cui quelle per il personale sono appunto preponderanti, superano di poco l'80% dell'intero stanziamento previsto in bilancio.

2 – Considerazioni generali sulla gestione di competenza

Il fondo per il funzionamento della Corte dei conti, iscritto al capitolo 2160 (21.2.3) dello stato di previsione del Ministero dell'Economia e delle Finanze, è stato quantificato, nel disegno di legge n. 1714 – Tab. 2 - in € 281.235.676.= ben 18.764.324.= in meno rispetto allo stanziamento iniziale 2008. Sulla base di tale assegnazione, sono state formulate le conseguenti previsioni di bilancio.

Gli stanziamenti dei capitoli destinati a spese obbligatorie presentavano sufficiente disponibilità di fondi e il non dover più decurtare tale disponibilità, come accaduto negli anni precedenti, per le riduzioni imposte dai vari provvedimenti normativi e dalle leggi finanziarie succedutesi nel tempo, ha facilitato notevolmente l'impiego delle risorse dei molteplici centri di spesa che fanno capo alle tre U.P.B. Altri capitoli, invece, destinati a spese per consumi intermedi e comunque non obbligatorie hanno avuto decurtazioni iniziali di fondi rispetto all'anno precedente. Inoltre, è stato necessario prestare attenzione ai vincoli di spesa, comunque sempre presenti e ribaditi dal decreto legge n. 112/2008, convertito nella legge 6 agosto 2008, n. 133, una manovra finanziaria d'estate che ha emanato disposizioni vavevoli per l'anno 2008 e per il 2009, in relazione al limite di 1/12 di impegnabilità per i capitoli destinati ai consumi intermedi. Si ricorda, inoltre, che la normativa vigente in materia di acquisizione di beni, servizi ed esecuzione di lavori detta norme rigorose sia per quanto riguarda il ricorso al mercato elettronico da parte dell'amministrazione, sia per quanto riguarda l'accertamento della legittimazione del beneficiario a ricevere la liquidazione dell'importo spettante (per es. regolarità dei versamenti contributivi, verifica di eventuali inadempimenti fiscali per pagamenti superiori ad € 10.000.=). Tali procedure, anche se avvengono per via telematica con gli Uffici deputati al rilascio dei prescritti certificati, non contribuiscono a snellire i rispettivi iter burocratici.




Successivamente, con “nota di variazione al bilancio di previsione dello Stato per l’anno finanziario 2009 e bilancio pluriennale 2009/2011” è stato disposto un aumento di 6.500.000 dello stanziamento iniziale del sopra citato fondo. Disposizione recepita nella legge 22 dicembre 2008, n. 204 e successivamente, con il decreto in data 30 dicembre 2008 del Ministro dell’Economia e delle Finanze, concernente la “Ripartizione in capitoli delle Unità previsionali di base relative al bilancio di previsione dello Stato per l’anno finanziario 2009”, sul capitolo 2160 – Fondo occorrente per il funzionamento della Corte dei conti – è stato stanziato l’importo di € 287.735.676 quale assegnazione iniziale. La suddetta integrazione di fondi di € 6.500.000.= è stata iscritta in entrata al bilancio della Corte in occasione della manovra di assestamento per l’anno 2009, approvata con il D.P. n. 50 del 27 luglio 2009. Nel contempo si è dovuta registrare una variazione in diminuzione, di entità non rilevante, pari ad € 68.814.= per il taglio lineare, operato dal MEF sulle risorse finanziarie del fondo, in applicazione dell’art. 4 della legge 9 gennaio 2009, n. 1, finalizzato alla copertura finanziaria degli oneri derivanti dalle disposizioni per il diritto allo studio e la qualità del sistema universitario e della ricerca.

Inoltre, in fase di assestamento del bilancio di previsione per l’anno 2009, si è provveduto anche ad iscrivere l’importo di € 5.000.000.= quali ulteriori fondi assegnati alla Corte dalla disposizione contenuta al comma 9, dell’art. 11, della legge 4 marzo 2009, n. 15, per l’espletamento dei nuovi compiti di controllo demandati all’Istituto dalla legge stessa.

Nella seconda metà dell’anno, il MEF ha disposto altre variazioni in aumento allo stanziamento del capitolo 2160, per le assunzioni di personale a tempo indeterminato già autorizzate per gli anni 2007 e 2008, per l’applicazione del Contratto collettivo nazionale di lavoro per il biennio economico 2008/2009, nonché per l’incremento del FUA in applicazione dell’art. 6 dello stesso CCNL anzidetto, per un totale di € 8.905.374.=.

Il totale delle integrazioni, concesse per il funzionamento della Corte dei conti nell’esercizio finanziario 2009, ammonta a € 20.336.560.=; tale importo aggiunto allo stanziamento iniziale di € 281.235.676.=, determina lo stanziamento finale del capitolo pari ad € 301.572.236.=

In chiusura d’esercizio, infine, è stato comunicato dall’Ispettorato generale per le Pubbliche Amministrazioni (IGEPA) del MEF che sul capitolo 2160 è affluita una ulteriore integrazione di € 303.835.= per l’adeguamento dei canoni di locazione. Detta integrazione è certificata solamente tra le entrate accertate ma non tra le entrate riscosse poichè la riscossione è avvenuta in data 5 marzo 2010.



Altre poste in entrata, di minore entità e di cui si specificherà più avanti, contribuiscono alla determinazione delle risorse complessivamente disponibili nell'anno di riferimento.

Conclusivamente, le entrate accertate ammontano ad € 319.118.715.=, come indicato nello schema del conto finanziario per il 2009, mentre le somme riscosse ammontano ad € 300.542.755.= e quelle rimaste da riscuotere ad € 18.575.960.= La somma rimasta da riscuotere è costituita da € 18.315.771.= quale rimanenza dello stanziamento finale del capitolo 2160, e da € 260.189.=, quale rimanenza di somme affluite per entrate diverse.

In relazione alle spese, le somme impegnate ammontano ad € 306.381.224.=, le somme pagate ad € 232.057.029.=, le somme rimaste da pagare sono pari ad € 74.324.195.= e di conseguenza le economie di gestione risultano pari a 12.556.800.= euro.

Ad esse va sommato l'importo di € 8.556.624.= per riduzione impegni di anni precedenti e per residui perenti.

Per la esatta quantificazione dell'avanzo di amministrazione, occorre aggiungere al risultato di € 21.113.424 (12.556.800 + 8.556.624) l'importo di € 180.691.= (differenza determinatasi tra le entrate previste e le entrate accertate), l'importo di € 30 (per maggiori accertamenti verificatisi in c/residui), poi detrarre l'importo di € 715.= (somma erroneamente versata al MEF dalla BKI) e da ultimo considerare in meno 3 euro quale effetto degli arrotondamenti operati sui decimali.

L'avanzo di amministrazione risulta, pertanto, determinato in € 21.293.427.

3 – Analisi delle singole poste del bilancio

Si illustrano i fatti più rilevanti relativi alla gestione delle entrate e delle spese, tenendo conto, per queste ultime, della ripartizione delle risorse per centri di responsabilità, coincidenti, come già ricordato, con altrettante Unità previsionali di base.

Parte I - Entrate.

Il fondo per il funzionamento della Corte dei conti, iscritto al capitolo 2160 dello stato di previsione del Ministero dell'Economia e delle finanze prevedeva uno stanziamento iniziale di € 281.235.676.= .



Nel corso dell'anno, come già accennato in precedenza, diverse disposizioni normative hanno disposto integrazioni di fondi quali la Legge 22 dicembre 2008, n. 204, la Legge 9 gennaio 2009, n. 1 (legge di conversione del decreto legge 10 novembre 2008, n. 180) e la Legge 4 marzo 2009, n. 15 (art. 11, comma 9) per un totale di € 11.431.186.= e, ancora, ulteriori variazioni in aumento allo stanziamento del capitolo sono state disposte dal MEF, per un totale di € 8.905.374.=, con i decreti ministeriali di seguito elencati:

- D.M. n. 28094 – per le assunzioni di personale a tempo indeterminato già autorizzate per gli anni 2007 e 2008;
- D.M. n. 50922 - per adeguamenti stipendiali CCNL – Ministeri – biennio economico 2008/2009 (siglato il 23 gennaio 2009);
- D.M. n. 62348 - per incremento del F.U.A. in applicazione dell'art. 6 del CCNL del 23 gennaio 2009, relativo al biennio economico 2008/2009 per il personale amministrativo del comparto Ministeri.
- D.M. n. 119642 - per adeguamento ISTAT dei canoni di locazione relativi ad immobili trasferiti al “fondo immobili pubblici” ed al “fondo patrimonio uno”. I predetti fondi sono affluiti al conto di Tesoreria intestato alla Corte soltanto in data 5 marzo 2010, di conseguenza sono certificati come accertati ma non riscossi nell'attuale conto finanziario.

Pertanto, le risorse finanziarie finali, messe a disposizione dal MEF, sono state pari ad € 301.876.071.=

L'importo accertato quale entrate eventuali e diverse risulta pari ad € 1.827.341.= come indicato nella tabella 1 allegata. Le previsioni 2009 indicavano in bilancio un ammontare di € 2.200.000.=. La differenza è determinata dal mancato versamento da parte del CNIPA di € 300.000.= quale rimanenza derivante da un cofinanziamento del CNIPA (rispetto ad un totale complessivo di € 1.500.000.=) assegnato per i progetti “L'attivazione della PEC nel processo contabile telematico” e “La posta elettronica certificata per la Corte dei conti”. Tale versamento, pur sollecitato da parte dell'URSIA, per questioni di riorganizzazione amministrativa interna al CNIPA non è stato effettuato. Inoltre, una leggera flessione si è riscontrata nei rimborsi provenienti da altre Amministrazioni per il personale comandato.




Si precisa che le somme riscosse (€ 1.764.487.=) si riferiscono a quelle effettivamente trasferite al conto acceso presso la Tesoreria centrale della Banca d'Italia; la differenza con le entrate accertate determina, anche qui, un residuo attivo di € 62.854.=

In relazione alle restanti voci che compongono il quadro delle entrate, si rappresenta che l'importo iniziale del capitolo destinato al rimborso dei fitti da parte della Regione Sicilia, pari ad € 945.299.=, relativo all'annualità 2009 per la locazione dell'immobile sito in Via Cordova, 76 - Palermo, è stato rideterminato a seguito degli adeguamenti ISTAT in € 987.444.=, come richiesto con nota prot. n. 5879 del 16 novembre 2009, ma è stato rimborsato l'importo, privo di adeguamento, di € 945.297.= pertanto, anche in questo caso, abbiamo un residuo attivo di € 42.147.=

Il Consiglio di Seminario, con delibera n. 2/2009 del 2 aprile 2009 relativa all'ammissione di un progetto di formazione rivolto a magistrati e funzionari contabili delle amministrazioni pubbliche italiane nell'ambito del "Programma Hercule II", che si svilupperà nell'arco di un biennio, ha stipulato una convenzione con la Commissione Europea – OLAF. Detta convenzione prevedeva un cofinanziamento dei costi ammessi per lo svolgimento dei corsi stessi, pari ad € 87.524.= Tale importo è stato iscritto in entrata all'apposito capitolo, già istituito in passato per analoga finalità.

I rimborsi delle competenze anticipate ai Consiglieri di nomina regionale in servizio (attualmente sono n. 8 unità; sono state 10 fino a marzo e 9 fino a giugno 2009) affluite al relativo capitolo non hanno subito variazioni in corso d'esercizio. La facoltà di avvalersi di n. 2 esperti, nominati dalle Regioni, che vanno ad integrare i componenti dei Collegi operanti nelle Sezioni regionali di controllo, è stata reintrodotta dalla legge 15/2009 (art. 11, comma 4). Come si ricorderà, la legge finanziaria per il 2008 aveva abrogato la norma riguardante i Consiglieri di nomina regionale (comma 61, art. 3 della L. 24 dicembre 2007, n. 244). A seguito dell'applicazione della predetta nuova normativa, non vi sono state ulteriori nomine. L'importo iniziale del capitolo è stato aumentato di € 60.000.= conseguente all'applicazione dell'adeguamento stipendiale del personale di magistratura per il triennio 2009/2011.

Va tenuto presente, altresì, che in corso d'anno non sono affluiti versamenti, da parte del MEF, al conto di Tesoreria intestato alla Corte relativi a quote di compensi corrisposti ai magistrati per la loro partecipazione a Collegi arbitrali e di conseguenza nessun ulteriore importo è stato assegnato al capitolo. Si precisa, però, che con note prot. n. 5517 del 30 ottobre 2009 e prot. 5675 del 5 novembre 2009 è stata richiesta la riassegnazione di fondi affluiti al capitolo di entrata del MEF 3490 – Art. 17 – personale di magistratura – come



previsto dal comma 9 dell'art. 61 delle legge n. 133/2008, per un totale di € 111.426. Tale importo è stato riassegnato alla Corte dei conti con DM n. 109990 registrato dal competente Ufficio di controllo sugli atti dei ministeri economico-finanziari in data 23 dicembre 2009 ed è stato versato al conto di Tesoreria intestato alla Corte soltanto in data 5 marzo 2010. Pertanto, la somma di € 111.426 verrà certificata come accertata ma non riscossa nell'attuale conto finanziario. Si fa presente, infine, che sul c/c n. 22325, intestato alla Corte dei conti ed acceso presso la Tesoreria centrale dello Stato è affluita la somma di € 3.000.= per l'incarico di docenza, svolto presso l'Università "Magna Grecia" di Catanzaro da parte del Cons. Vittorio Cirò Candiano, incarico non autorizzato dal Consiglio di Presidenza e per il quale è stata applicata la procedura prevista dal comma 8 dell'art. 53 del D.Lgs n. 165/2001.

Infine, l'avanzo di amministrazione inizialmente previsto pari a 6.000.000.= è stato aumentato, dopo la chiusura del conto finanziario relativo all'anno 2008, ad € 12.517.284.= Come ormai accade con regolarità da alcuni anni, molte integrazioni di fondi vengono assegnate dal MEF a ridosso della chiusura dell'esercizio finanziario.

Tale circostanza si è ripetuta negli anni con effetto alimentativo dell'avanzo di amministrazione. In particolare, nell'anno 2007 con legge 6 novembre 2007, n. 211 (Disposizioni per l'assestamento del bilancio dello Stato e dei bilanci delle amministrazioni autonome per l'anno finanziario 2007) sono pervenute in assestamento di bilancio risorse per un totale di € 25.800.000.= e nonostante gli sforzi profusi per allocare tali risorse nei capitoli dove necessitavano, il tempo a disposizione per l'impiego proficuo delle stesse è stato talmente esiguo che in quell'anno si è registrato un aumento degli impegni a fine esercizio ed un aumento anche delle disponibilità finanziarie residue che hanno generato economie di gestione, facendo aumentare la consistenza dell'avanzo di amministrazione di quell'esercizio.

Lo stesso è accaduto durante il 2008, quando la Corte ha potuto disporre della somma di € 5.251.117.= soltanto a partire dal 12 di novembre (decreto n. 59/D.P./2008) e della somma di € 1.643.914.= dal 29 di dicembre (decreto n. 64/D.P./2008). E' stato, pertanto, difficile poter impiegare tali risorse aggiuntive, la maggior parte delle quali, peraltro, finalizzate ai maggiori oneri derivanti dall'applicazione del CCNL del 14 settembre 2007 già contabilizzati nelle previsioni per l'anno 2008 e già corrisposte ai dipendenti in servizio.

Tali accadimenti hanno contribuito, alla formazione di economie di gestione, che di conseguenza hanno avuto ripercussioni sulla consistenza dell'avanzo di amministrazione per l'anno 2009.



Conclusivamente, in questo ultimo anno la variazione in aumento alle entrate ammonta ad un importo totale di € 27.001.368.=


Parte II – Spese

Le richieste di assegnazione delle risorse finanziarie, per il 2009, elaborate dai centri di responsabilità, non sono state interamente accolte in fase di previsione di bilancio. Lo stanziamento dei fondi da parte del MEF per il funzionamento della Corte dei conti, inizialmente, è stato infatti inferiore al fabbisogno manifestato. Peraltro, lo stanziamento è stato prontamente integrato di € 6.500.000.= come già riferito in precedenza. Pertanto, dopo tale integrazione, l'assegnazione si presentava adeguata alle esigenze manifestate, in varie occasioni, dai vertici dell'Amministrazione circa la necessità di avere uno stanziamento congruo al ruolo rivestito dall'Istituto e ad una corretta valutazione degli oneri derivanti dai nuovi compiti demandati alla Corte da recenti disposizioni normative tra cui le ulteriori incombenze contenute nelle leggi finanziarie degli anni 2007 e 2008.

Successivamente, in corso d'esercizio sono intervenute ulteriori integrazioni di fondi da parte del MEF e maggiori entrate tra quelle eventuali, come già descritto nella parte I – Entrate, per un totale complessivo di € 27.001.368.=. Tale incremento sommato al totale delle previsioni iniziali di € 291.936.656, come indicato nello "Schema del conto finanziario relativo all'esercizio 2009 – Allegato tecnico – Parte I – Entrate", ha determinato una disponibilità finale di € 318.938.024.=, risorse che sono state assegnate ai vari capitoli di spesa, a seconda delle richieste avanzate dai Responsabili amministrativi dei centri stessi.

Di particolare rilevanza si è rivelata la disposizione contenuta al comma 9, dell'art. 11, della legge 4 marzo 2009, n. 15, che ha assegnato alla Corte un finanziamento di € 5.000.000.= per ciascun anno nel triennio 2009/2011, ai fini del potenziamento delle funzioni istituzionali afferenti all'attività di controllo. Per l'anno 2009, tale finanziamento è stato destinato alle spese per la formazione del personale e a quelle per l'acquisizione o l'implementazione dei sistemi informativi e tecnologici strumentali all'esercizio della predetta attività di controllo.

Come ormai accade con regolarità da alcuni anni, molte integrazioni di fondi vengono assegnate dal MEF quasi alla scadenza dell'esercizio finanziario. Durante il 2009, la Corte ha potuto disporre della somma di € 9.052.898 soltanto a partire dal 2 di dicembre (decreto n. 71/D.P./2009) e le variazioni sono state acquisite al sistema informativo della R.G.S. in



data 9 dicembre 2009. E' stato, pertanto, difficile poter impiegare tali risorse aggiuntive, la maggior parte delle quali, peraltro, finalizzate a coprire i maggiori oneri derivanti dall'applicazione del CCNL per il biennio economico 2008/2009, già contabilizzati nelle previsioni per l'anno 2009 e già corrisposte ai dipendenti in servizio. La relativa integrazione disposta dal MEF, pertanto, è stata utilizzata per altre esigenze, soprattutto per quelle rivolte a nuovi progetti di immediata attuazione dell'URSIA ed a progetti di medio termine del Servizio degli Affari generali.


Tale circostanza ha contribuito, all'aumento della massa dei residui passivi. Inoltre, le integrazioni pervenute a ridosso della chiusura dell'esercizio finanziario, inevitabilmente, hanno generato economie di gestione, che, conseguentemente, hanno alimentato un consistente avanzo di amministrazione.

Le considerazioni che seguono riguardano l'utilizzazione delle risorse finanziarie assegnate a ciascuna U.P.B. nel corso dell'esercizio e che necessitano di qualche nota di rilievo.

U.P.B. 1 – Segretariato generale

Le risorse messe a disposizione dell'U.P.B. per il funzionamento degli organi di governo dell'Istituto (Ufficio della Presidenza, Consiglio di presidenza, Uffici del Segretariato generale), per il trattamento economico e la formazione del personale di magistratura e per l'Ufficio del responsabile per i sistemi informativi automatizzati, sono state impegnate per il 93,29% di conseguenza le economie si attestano al 6,7% delle risorse messe a disposizione di questo centro di spesa.

In relazione alle spese di personale si segnala che nel corso del 2009 sono stati assunti n. 2 Consiglieri di nomina governativa e n. 28 referendari a fronte di n. 28 cessazioni dal servizio. Il capitolo si presenta con economie piuttosto consistenti; a tal proposito, si fa presente che nelle previsioni di bilancio erano stati conteggiati gli oneri per l'assunzione di n. 30 nuovi referendari, a seguito di un concorso allora in fase di conclusione, la cui nomina è peraltro slittata al 28 dicembre 2009. Anche le cessazioni dal servizio sono risultate di numero superiore al previsto e dovute a cause assolutamente non prevedibili. Infine, l'adeguamento triennale degli emolumenti fissi al personale di magistratura è stato calcolato con una percentuale di aumento maggiore rispetto a quella indicata nell'apposito DPCM, pertanto, quasi sei milioni di euro sono risultati inutilizzati. Di conseguenza il capitolo



destinato alle spese fisse e quelli a questo collegati, nonché il capitolo utilizzato per i rimborsi delle spese di missione si presentano a fine esercizio con eccedenze di fondi.


L'attività relativa al settore informatico viene arricchita ogni anno da nuove proposte per la realizzazione di programmi utili allo snellimento delle procedure ed alla modernizzazione dell'Amministrazione, anche su impulso di disposizioni normative e del CNIPA, oltre che dagli organi preposti all'URSIA, servizio che gestisce direttamente per delega i capitoli a ciò deputati.

Gli stanziamenti iniziali per lo sviluppo del sistema informativo hanno registrato, in corso d'anno, notevoli integrazioni di fondi indispensabili alle iniziative intraprese negli anni precedenti e che hanno continuato a garantire un livello ottimale di funzionalità dei servizi già esistenti. Inoltre, sono state acquisite un numero idoneo di licenze per gli utenti sia degli Uffici di controllo della sede centrale che delle Sezioni di controllo regionali. Come già fatto cenno in precedenza, una parte del finanziamento dei 5.000.000 di euro, assegnato dalla legge n. 15/2009 per l'anno in questione, pari ad € 1.500.000.= ha incrementato ulteriormente le risorse disponibili su tale capitolo per realizzare, anche sulla base delle indicazioni formulate dal "Comitato per l'informatica", la riattivazione del fondo per l'informatizzazione degli Enti locali; l'applicazione del sistema "Conosco" (sistema conoscitivo per la finanza locale e le risorse umane); l'acquisizione di apparati per videoconferenza su IP; l'implementazione del "Sistema conoscitivo per la finanza statale"; l'integrazione SIRTEL-SISP per i conti giudiziari degli enti locali.

U.P.B. 2 – Servizio affari generali

A questo centro di responsabilità sono affidate le risorse finanziarie per provvedere alle esigenze necessarie al funzionamento degli uffici della sede centrale e delle sedi regionali, in relazione all'acquisizione di beni e servizi.

Il 97,38% delle risorse complessivamente attribuite alla U.P.B. è stato impegnato. Le somme rimaste da pagare sono maggiori di quanto speso in c/competenza durante l'esercizio, ma gli importi più consistenti si riferiscono a pagamenti che hanno cadenza periodica (utenze, spese per la sicurezza, spese per la ristrutturazione e la manutenzione sia ordinaria che straordinaria degli edifici) e le economie, generalmente, si presentano molto contenute rappresentando soltanto il 2,6% delle risorse disponibili.



In merito alle spese di funzionamento degli uffici centrali, va segnalato che le fatturazioni di molti approvvigionamenti di beni sono pervenute dopo i termini di chiusura dell'esercizio, di conseguenza la relativa liquidazione verrà imputata al c/residui 2009.

Per le spese telefoniche, ogni anno, vengono emanate circolari da parte del Segretario generale e ulteriori disposizioni da parte del Dirigente generale del Servizio per gli Affari generali, che raccomandano il contenimento di tale tipologia di spesa. Sono state disposte, tra l'altro, riduzioni nell'uso delle linee esterne per quanto riguarda la telefonia fissa e tagli alla spesa, già a partire dall'anno 2008. Nell'anno 2009 è stato firmato un contratto rilevatosi vantaggioso per la telefonia mobile con un nuovo gestore. Il sistema denominato "GSM-box" (da telefono fisso verso cellulare), inoltre, ha consentito di realizzare un accentuato contenimento dei costi, infatti, lo stanziamento del capitolo in questione è stato ridotto rispetto a quello dell'anno precedente.

In relazione alle spese automobilistiche si ricorda che il parco autovetture, a disposizione della Corte, è stato drasticamente ridotto, attraverso il ricorso a contratti di noleggio senza autista di autovetture ed automezzi, mediante convenzioni CONSIP, ai sensi dell'art. 26 della legge 23 dicembre 1999, n. 488, per quanto riguarda la sede centrale. Permangono autovetture di proprietà presso alcune sedi regionali, l'utilizzo delle quali è regolato da disposizioni consolidate, tra cui quella che prevede l'uso del mezzo in condivisione tra tutte le strutture regionali. Lo stanziamento del capitolo in questione, che ha subito notevoli riduzioni nel biennio 2006/2007, è stato leggermente incrementato nel 2008 in seguito all'aumento delle spese di esercizio delle stesse autovetture (aumenti del carburante, permessi transito centro storico, ecc.). L'intero stanziamento, che è stato possibile ridurre nel 2009, è stato utilizzato.

Per quanto riguarda le spese postali, va sottolineato che lo stanziamento del capitolo, ridotto anche questo rispetto a quello del 2008, è risultato sufficiente ed è stato interamente utilizzato. Una riduzione della spesa si è concretizzata attraverso un maggiore utilizzo del protocollo informatico e della conseguente posta trasmessa per e-mail.

Relativamente alle spese per interventi e convenzioni in materia di sicurezza si precisa che le somme rimaste da pagare si riferiscono ad impegni complessivamente assunti per vari interventi di risanamento della sede centrale e delle sedi regionali ancora in fase di realizzazione.




In merito ai capitoli di funzionamento degli Uffici regionali, si fa presente che le assegnazioni di quasi tutti i capitoli sono state confermate rispetto a quelle dell'anno precedente, di contro si rileva che i costi dei vari centri di spesa, nell'esercizio in questione, sono diminuiti e, pertanto, sono state realizzate delle economie anche se di importi non rilevanti. I pagamenti sostenuti per le varie utenze e per le obbligazioni contrattuali derivanti dalla manutenzione delle apparecchiature e del servizio di pulizia hanno assorbito la maggior parte delle risorse destinate alle spese di funzionamento degli Uffici stessi.

Le variazioni in diminuzione apportate, in corso d'anno, sui capitoli destinati al pagamento dei fitti per le sedi regionali della Corte (rispettivamente per le Sezioni di controllo, le Sezioni giurisdizionali e le Procure regionali), seppure non rilevanti in funzione dei rispettivi stanziamenti iscritti in bilancio, hanno contribuito al loro intero utilizzo. In sede di programmazione erano stati conteggiati maggiori importi finalizzati al rinnovo di alcuni contratti di locazione in scadenza e che, invece, a seguito di ritardi burocratici delle amministrazioni competenti al rilascio del parere di congruità, si perfezioneranno nell'esercizio successivo. Di conseguenza il mancato adeguamento del canone ed i minori oneri accessori da questo derivanti, hanno comportato una economia nella spesa.

Contenute economie si registrano anche in corrispondenza dei capitoli iscritti in c/capitale per l'acquisto di mobili, arredi, apparecchiature varie e per l'acquisto di dotazioni librerie.

Per quanto riguarda le spese sostenute per ristrutturazione e manutenzione straordinaria degli edifici, si rileva che l'intero stanziamento di € 15.650.000.= è stato impegnato ma non è stato effettuato alcun pagamento nel corso dell'anno. Come già detto in altre circostanze il programma degli interventi da attuare, sia per la sede centrale, sia per alcune sedi regionali, è molto impegnativo e viene realizzato necessariamente nell'arco di più annualità. Nel corso dell'esercizio sono stati disposti aumenti di fondi pari ad € 12.650.000.= destinati al completamento dei lavori di riqualificazione e di adeguamento delle facciate interne, con sostituzione degli infissi, della sede di Via Baiamonti, 25, per opere di completamento e rifinitura della ex caserma Montezemolo, per la ristrutturazione dell'edificio sito in Via Elena a Campobasso e per l'adeguamento e la messa in sicurezza dei locali adibiti ad archivio presso la caserma De Sonnaz a Torino.



U.P.B. 3 – Servizio risorse umane e formazione

Alla U.P.B. 3 sono assegnate le risorse finanziarie occorrenti per il trattamento economico fondamentale (Stipendi ed altri assegni fissi) del personale amministrativo, per gli oneri a carico dell'amministrazione, nonché per il trattamento economico accessorio di tutto il personale. Le risorse sono state impegnate al 98,98% del totale destinato a questo centro di spesa, le economie ammontano appena all' 1,02%.

In relazione al personale si rileva che in corso d'anno si sono verificate n. 66 cessazioni dal servizio (tra cui n. 2 dirigenti di 1^a fascia, n. 2 dirigenti di 2^a fascia e n. 1 Direttore Capo R. E.) a fronte di n. 11 immissioni in ruolo; di queste, n. 6 unità provenienti da altre amministrazioni sono transitate nei ruoli della Corte per provvedimenti di mobilità; n. 3 assunzioni sono avvenute per selezione pubblica (legge n. 56/1987), n. 1 unità è stata assunta fra gli idonei di procedura concorsuale pubblica, n. 1 assunzione si è verificata in relazione a categorie protette (legge 113/1985) ed, infine, n. 7 dipendenti sono stati cancellati dal ruolo per il passaggio ad altre amministrazioni. Le somme rimaste da pagare si riferiscono ai versamenti da effettuare per le ritenute IRPEF e corrispondenti addizionali, per i contributi previdenziali relativi all'ultima mensilità di dicembre comprensiva della XIII, nonché, per i rimborsi da effettuare a favore delle Amministrazioni del comparto Stato per il personale comandato a prestare servizio presso la Corte.

Le eccedenze di fondi sui capitoli afferenti agli emolumenti fissi del personale ed ai relativi oneri a carico dell'Amministrazione, si sono verificate a causa di un calcolo prudenzialmente maggiorato, in fase di previsione di bilancio, degli aumenti stipendiali per il biennio economico 2008 e 2009 e considerato per intero con riferimento al numero del personale in servizio al 1° gennaio 2008. Inoltre, i collocamenti a riposo del personale sono stati maggiori rispetto alle previsioni, poiché si sono verificati molti casi di dimissioni dal servizio per motivi diversi, tra cui quello per il raggiungimento dei 40 di servizio pur non avendo gli interessati compiuto ancora l'età massima pensionabile. Le variazioni apportate in diminuzione agli stanziamenti dei capitoli di riferimento sono stati conseguenti ai suddetti riscontri.

Per quanto riguarda i capitoli destinati agli emolumenti accessori, il pagato dello straordinario si riferisce al periodo gennaio/ottobre; per l'indennità ai centralinisti non vedenti, il periodo liquidato va da gennaio a settembre; pertanto, le somme impegnate si riferiscono alle liquidazioni dei restanti periodi, stante il rispetto dell'obbligo dei termini di chiusura




dell'esercizio finanziario, fissato dal Ministero dell'Economia e delle Finanze al 7 dicembre dell'anno di riferimento (ultimo giorno utile per l'accettazione dei titoli di pagamento da parte degli uffici centrali di bilancio).

In relazione alla liquidazione dei premi di produttività imputabili al capitolo del Fondo unico di amministrazione, va rilevato che la materia è soggetta alla stipula di appositi accordi integrativi tra l'Amministrazione e le Rappresentanze sindacali circa i criteri da adottare nella ripartizione delle risorse. La stessa procedura è applicata ad altri istituti gravanti sul medesimo capitolo, come le varie indennità per lavori disagiati ed i compensi per le posizioni organizzative. Per l'anno di cui trattasi, l'accordo definitivo è stato siglato in data 30 dicembre, pertanto, non è stato possibile procedere alle liquidazioni delle spettanze agli interessati ed i relativi pagamenti avverranno nel 2010 con imputazione al c/residui 2009. L'unico titolo emesso durante l'esercizio, a carico del capitolo di cui trattasi, è stato compilato per ottemperare alla disposizione contenuta al comma 5 dell'art. 67 del D.Lgs. n. 112/2008, convertito nella legge n. 133/2008, che prevedeva per il 2009 una riduzione del 10% dei fondi iscritti al F.U.A. con riferimento a quelli determinati e certificati dagli organi di controllo per l'anno 2004.

In merito alla spesa per l'erogazione di buoni pasto al personale amministrativo, l'assegnazione iniziale è stata determinata sulla base dei tickets erogati nei due anni precedenti che, a seguito dell'aumentato valore del ticket stesso, erano aumentati di numero. Nell'anno 2009, invece, si è riscontrata una flessione nell'erogazione di tale benefit, correlata anche al numero del personale cessato dal servizio, che ha generato una consistente economia di gestione.

Infine, per quanto riguarda le spese per l'attuazione di corsi e seminari, si precisa che l'assegnazione del capitolo è stata, in corso d'esercizio, notevolmente incrementata ed interamente impegnata. Infatti, le assegnazioni destinate alla formazione del personale sono state oggetto di due complessi progetti: il primo, rivolto alla riqualificazione di tutto il personale amministrativo, è stato ultimato alla fine del 2009 per dare piena attuazione a quanto previsto dagli articoli 12 e seguenti del CCNL 2006/2009 in relazione alle progressioni dei dipendenti all'interno del sistema di classificazione del nuovo ordinamento professionale; il secondo progetto, elaborato dopo l'erogazione del finanziamento di 5.000.000.= (assegnato alla Corte con la legge 15/2009), è finalizzato alla realizzazione di un articolato piano pluriennale (della durata di anni 3) di formazione specialistica del personale amministrativo da impiegare nello svolgimento delle potenziate funzioni di controllo.



Parte III – Gestione dei residui

Nella gestione dei residui attivi va osservato che sono state riscosse le risorse relative alla quarta rata del finanziamento dovuta dal MEF e, per quanto riguarda le entrate eventuali, si deve riscontrare un maggiore accertamento avvenuto, se pure di entità assai minima.

Per quanto riguarda la gestione dei residui passivi per l'esercizio in esame, si rileva una utilizzazione degli stessi che raggiunge circa il 54% delle risorse impegnate. All'inizio dell'anno, infatti, l'importo complessivo di detti residui era di € 101.948.372.=, considerate le somme pagate nel corso dell'anno, pari ad € 54.712.312.=, le riduzioni derivanti dai minori impegni per € 5.412.957.= e dai residui perenti per € 3.143.667.=, le somme rimaste da pagare, € 38.679.436.=, rappresentano circa il 38% del complessivo importo impegnato.

Come già fatto presente in precedenza, i residui passivi sono aumentati a partire dall'anno 2007, quando in fase di assestamento del bilancio di previsione dello Stato (legge 6 novembre 2007, n. 211) sono stati assegnati alla Corte dei conti fondi per 25.800.000.= Tale favorevole circostanza ha permesso, da un lato, di soddisfare esigenze di spesa indifferibili e dall'altro ha permesso l'elaborazione di un piano di assunzioni di personale specializzato nelle discipline economiche, statistiche, ragionieristiche indispensabili allo svolgimento dei nuovi compiti assegnati all'Istituto. Le risorse finanziarie, disponibili alla fine dell'esercizio, per la maggior parte sono state allocate nei tre capitoli relativi agli emolumenti fissi del personale amministrativo ed a quello destinato al FUA a seguito della firma del CCNL – Comparto Ministeri- per il quadriennio normativo 2006/2009 che prevedeva, agli articoli 12 e seguenti, le progressioni dei dipendenti all'interno del sistema di classificazione del nuovo ordinamento professionale. Ciò avrebbe consentito anche di aumentare alcune voci che concorrono alla formazione del suddetto fondo. Altre integrazioni di fondi hanno interessato alcuni capitoli destinati all'acquisizione di beni e servizi, compresi quelli in c/capitale.


In relazione ai residui passivi individuati a carico dei capitoli riferiti alla **U.P.B. 1 - Segretariato generale**, si rileva che le somme pagate rappresentano più del 75% dell'importo impegnato e che le somme rimaste da pagare per un totale di € 7.350.658.= (pari al 22% dell'impegnato) sono in generale molto contenute in corrispondenza dei rispettivi capitoli, con l'eccezione di quelle destinate alle spese per l'informatica. Queste ultime spese, per varie motivazioni, legate in parte agli stessi complessi sistemi informativi, la cui attivazione richiede più annualità per essere realizzati, in parte, agli iter burocratici che spesso investono altre



amministrazioni o, anche, soltanto a ritardi nella presentazione delle fatturazioni da liquidare da parte delle società beneficiarie, si presentano con pagamenti da effettuare ancora per somme piuttosto importanti. Gli importi indicati quali minori impegni e residui perenti, in totale, si attestano al 2,8% delle somme impegnate.

Per i residui passivi riferiti alla **U.P.B. 2 – Servizio affari generali**, le somme pagate durante l'esercizio rappresentano circa il 45% degli impegni assunti, le somme rimaste da pagare si attestano a poco più del 53%. Di conseguenza le rimanenti somme indicate come minori impegni e residui perenti sono di modesta entità e sono dovute all'applicazione di clausole penali, a miglioramenti delle condizioni contrattuali od anche a riduzioni di eccedenze per cifre minime (rappresentano appena il 1,7%) . L'importo più consistente, tra le somme rimaste da pagare, si registra in corrispondenza del capitolo in c/capitale destinato alla ristrutturazione e riqualificazione degli edifici, per tali residui (€ 9.499.738) valgono le stesse considerazioni già espresse in precedenza.

Per quanto riguarda i residui passivi indicati alla **U.P.B. 3 – Servizio risorse umane e formazione**, le somme pagate superano il 42% del totale impegnato, quelle rimaste da pagare sfiorano il 41%, mentre tra i minori impegni ed i residui perenti si raggiunge il 16,6%. Le somme più rilevanti si riscontrano in corrispondenza del capitolo degli stipendi e quelli ad esso collegati. Si fa presente, a tale proposito, che debbono essere effettuati vari rimborsi alle Amministrazioni del comparto Stato per il personale comandato, relativi ad annualità pregresse, non ancora richiesti dalle Amministrazioni stesse e che devono essere effettuati conteggi per il completamento delle liquidazioni dei trattamenti di fine rapporto dei dipendenti cessati dal servizio nell'ultimo biennio. Va segnalato, altresì, che i rigorosi limiti posti al turnover e le riduzioni delle dotazioni organiche, disposte dalle ultime leggi finanziarie e dall'art. 74 della legge n. 133/2008, non hanno consentito alla Corte di attuare il piano di assunzione di personale già predisposto a fine 2007, come innanzi citato. Quest'ultima circostanza ha favorito la perenzione della somma impegnata sul capitolo destinato al pagamento degli stipendi. Una eccedenza di impegni si è riscontrata anche in corrispondenza del capitolo del "Fondo unico di amministrazione". I fondi assegnati a detto capitolo sono stati integrati negli anni 2007/2008 in previsione degli accordi, scaturiti a seguito della pubblicazione del CCNL – comparto Ministeri – per il quadriennio normativo 2006/2009, tra l'Amministrazione e le OO.SS. dove, in relazione all'applicazione degli articoli 12 e seguenti del menzionato contratto, le progressioni dei dipendenti all'interno del sistema di classificazione del nuovo ordinamento professionale avrebbero dovuto essere comprensivi del personale collocato a




riposo negli anni 2007 e 2008. Di conseguenza sarebbero aumentate anche le competenze accessorie collegate agli istituti finanziati dal FUA. Possibilità che in seguito non è stato possibile attuare per le decurtazioni subite dallo stesso fondo, come già ricordato, a seguito delle successive disposizioni normative.

In riferimento al suddetto fondo, si fa presente che le risorse ancora disponibili saranno utilizzate per le liquidazioni e per i versamenti delle conseguenti ritenute previdenziali ed assistenziali relative ai compensi per le posizioni organizzative dell'anno 2008, corrisposte nel I trimestre del 2010.

4 – Considerazioni finali

L'andamento della gestione finanziaria della Corte dei conti, dal 2005 al 2009, è illustrato sia nella tabella 3, allegata alla relazione, sia nel grafico esplicativo dai quali si desumono gli eventi intervenuti nella gestione delle risorse finanziarie di ciascuno dei predetti esercizi.

L'ammontare delle risorse assegnate alla Corte dei conti da parte del MEF ha subito varie oscillazioni, con notevoli aumenti di fondi negli anni dal 2006 e 2008 (si ricorda, però, che nel biennio 2004/2005, si erano verificate cospicue riduzioni nel finanziamento ricevuto) mentre nel 2009, si riscontra nuovamente una flessione in diminuzione, seppure non di elevata entità, che, tuttavia, non ha generato criticità di rilievo nella gestione delle risorse. Come si può constatare dal riepilogo della ripartizione delle spese (Tabella n. 4) si è verificata una contrazione delle spese obbligatorie, passate dall'81,9% del 2008 all'80,3% del 2009, con una diminuzione di 8.000.000.= di euro. La contrazione, che investe per la maggior parte le spese per il personale, come già rappresentato, è stata determinata dal blocco del turn over, dalla riduzione degli organici e da un numero di collocamenti a riposo del personale, sia di magistratura che amministrativo, superiori alle previsioni (poichè, vengono previsti solamente quelli per raggiunti limiti di età) oltre ad economie realizzate da mancati rinnovi di obbligazioni contrattuali derivanti da affitto di locali, come già riferito in precedenza. La riduzione delle suddette spese, rispetto al 2008, assomma a poco più di un punto e mezzo in percentuale, sufficiente per aumentare notevolmente la spesa per gli investimenti che rileviamo salire della stessa percentuale nel 2009 (aumentata di circa quattro punti e mezzo rispetto al 2007 e di quasi 9 punti rispetto al 2006).



Le spese non obbligatorie, fortemente decurtate nel 2006 e nel biennio precedente, mostrano un notevole incremento nel 2007. Le integrazioni assegnate, in questo caso, hanno consentito all'Istituto di ripianare completamente le situazioni debitorie che, durante gli anni di forte riduzione delle risorse, si erano andate accumulando. Tali spese negli anni 2008/2009 sono rimaste pressochè stabili, attestandosi al 9,5% dei finanziamenti disponibili.

L'aumentata disponibilità delle risorse ha consentito l'effettuazione di vari programmi per lavori di adeguamento e riqualificazione degli ambienti dell'edificio centrale di Via Baiamonti, 25, oltre ad interventi per la messa in sicurezza dei locali e degli impianti della medesima sede centrale e della sede di Via Talli, come anche di alcune sedi regionali.

Per quanto riguarda il settore dell'informatica di servizio, sono stati aggiornati i programmi già esistenti e ne sono stati acquisiti di altri, rivolti sia all'amministrazione attiva, sia alle potenziate attività di controllo. Inoltre, si è concluso, a fine febbraio 2009, un processo di reingegnerizzazione del sito web istituzionale che consente di trasformare l'attuale struttura del sito, da informativa a vero e proprio "Portale Istituzionale" con uno *sportello* a disposizione dei cittadini, dei professionisti e delle pubbliche amministrazioni. Quest'ultimo progetto, tuttavia, verrà ufficializzato ed inaugurato in occasione del Forum P.A. 2010.

Le maggiori risorse hanno, altresì, consentito di proseguire le attività di sviluppo, gestione e manutenzione dei sistemi informativi, già programmate in sede di piano pluriennale, contribuendo al proseguimento del processo d'informatizzazione e di modernizzazione della Corte.


Relativamente all'utilizzazione delle risorse si precisa, ancora una volta, che le spese per il personale risultano prevalenti rispetto alle altre spese. La percentuale dei costi per il personale è diminuita rispetto alla percentuale raggiunta negli scorsi esercizi, come già sottolineato nelle premesse, attestandosi a circa il 79% del totale impegnato. Gli impegni relativi a spese per il personale assommano, infatti, a 241.612.174.= euro; mentre quelli di parte corrente per l'acquisizione di beni e servizi si sono attestati a 33.531.680.= euro; quelli in c/capitale, dove in prevalenza gli investimenti riguardano la materia dell'informatica di servizio e la riqualificazione degli edifici che ospitano gli Uffici centrali e regionali della Corte dei conti, hanno raggiunto i 31.215.967.= euro; infine 21.403.= euro sono stati impegnati per interventi ed oneri comuni. Le economie della gestione finanziaria 2009 ammontano a 12.556.800.= euro, come indicato nel Quadro Riassuntivo della Parte II – Spese - dello schema allegato alla presente relazione.



Come già segnalato l'avanzo di amministrazione, nel 2009, raggiunge l'importo di € 21.293.427.=, circa due punti in percentuale superiore alla soglia del 5% dello stanziamento di esercizio sul fondo per il funzionamento della Corte, iscritto al cap. 2160 dello stato di previsione del Ministero dell'Economia e delle Finanze. Come è noto il comma 9 dell'art. 3 del Regolamento di autonomia finanziaria prevede che, superata quella soglia, della consistenza dell'avanzo venga data comunicazione al Ministero dell'Economia e delle Finanze, per gli eventuali provvedimenti da adottare di concerto con il Presidente della Corte. Peraltro, per fornire un ulteriore elemento di valutazione ai fini delle eventuali iniziative da assumere, si ritiene opportuno far presente che il medesimo Regolamento consente all'Amministrazione di iscriverne l'importo dell'avanzo realizzato nell'anno quale posta in entrata nel bilancio di previsione dell'esercizio successivo, divenendo immediatamente utilizzabile.

Pertanto, l'avanzo consente alla Corte di disporre di una utilissima riserva finanziaria che potrà essere utilizzata per specifici programmi di ammodernamento dell'Istituto, finalizzati sia ad adeguare progressivamente tutte le sedi regionali della Corte alla vigente normativa in materia di sicurezza, sia a proseguire nell'opera di risanamento degli edifici della sede centrale di Via Baiamonti e, in particolare, della ex Caserma Montezemolo. Infatti, il progetto originale per la ristrutturazione di quest'ultimo edificio è risalente al 2003, e prevede alcune tipologie di intervento non più coerenti con la normativa nel frattempo sopravvenuta. E' stata pertanto richiesta una rielaborazione del progetto originario al fine di realizzare un sistema strutturale ed impiantistico in linea con gli standard edilizi della "classe A", in adesione alla vigente disciplina di settore finalizzata sia al contenimento dei consumi energetici, sia all'adeguamento degli edifici ad innovativi criteri antisismici. Occorre, infine, sottolineare che il progetto originario non prevedeva gli allestimenti impiantistici e strutturali di due aule per convegni, come non contemplava le sale riunioni e gli archivi di piano, risultati necessari per riprodurre la disponibilità di tali spazi di servizio oggi esistenti presso la sede di Via Talli.

Per quanto riguarda l'adeguamento ed il risanamento degli immobili in cui hanno sede gli Uffici regionali, molti sono gli interventi già programmati, alcuni in corso di esecuzione, altri in fase preparatoria. Un fronte questo, infatti, sul quale si è già cominciato ad operare, da ultimo, con la recente approvazione (sulla base di un impegno finanziario assunto a fine 2009) di una convenzione tra Corte dei conti e Provveditorato Interregionale alle OO.PP. per la Campania ed il Molise, finalizzata a realizzare interventi conservativi presso gli immobili demaniali sede degli uffici di Napoli e Campobasso, i cui finanziamenti sono a totale carico del bilancio dell'Istituto. Altre opere indispensabili di adeguamento alle normative edilizie sono



programmate per le sedi di Firenze, Ancona, Venezia, Torino, Cagliari e, soprattutto, L'Aquila. Tali interventi vengono eseguiti con l'ausilio dei competenti Provveditorati alle OO.PP. ma richiedono, comunque, un considerevole impegno finanziario anche da parte della Corte.

Relativamente, in particolare, alla sede di L'Aquila è da tener presente che a causa dei danni arrecati dai noti eventi sismici del 2009, dovranno essere sostituiti, pressoché integralmente, gli arredi degli uffici e dovrà essere sottoposta a verifica l'adeguatezza delle apparecchiature informatiche.

Altro intervento non più rinviabile è quello relativo all'attivazione in tutte le sedi regionali del sistema di rilevamento delle presenze tramite "tornelli", da tempo in uso presso la sede centrale; ciò, non solo al fine di una più efficace verifica delle presenze in ufficio dei dipendenti, ma anche per dare piena attuazione al Contratto Integrativo del CCNL 1998/2001 - Comparto Ministeri – sottoscritto in data 16 maggio 2001, che all'art. 27 prevedeva l'istituzione della c.d. "banca delle ore".

Non va sottaciuto, infine, che è attualmente all'esame del Consiglio di Stato una richiesta di parere circa la legittimità dell'estensione anche al personale amministrativo della Corte, sulla base di una comune disciplina normativa, della convenzione sanitaria recentemente stipulata a favore del personale della Presidenza del Consiglio dei Ministri e approvata con DPCM 20 gennaio 2010 (registrato dalla Corte dei conti il 4 febbraio 2010, Reg. n. 1 - Foglio 254 – Ministeri Istituzionali).

Da ultimo, va segnalato che i Responsabili amministrativi di tutti i centri di spesa hanno operato in osservanza della "Direttiva per l'azione amministrativa" emanata dal Presidente della Corte con nota prot. n. 1297 del 7 maggio 2009 e delle ulteriori disposizioni del Segretario generale, relative a varie tematiche, impartite con Circ. n. 7 del 26 gennaio 2009, Circ. n. 16 del 25 febbraio 2009, Circ. n. 21 del 3 marzo 2009, Circ. n. 24 del 17 marzo 2009, nota prot. n.1098-08-/05/2009-SG-A-P dell'8 maggio 2009.



A completamento di quanto illustrato nella presente relazione, in sintesi, la gestione finanziaria dell'esercizio 2009 si è conclusa con i seguenti risultati:

1) Fondo per il funzionamento della C.d.c.	€ 301.876.071.=
2) Altre entrate	€ 4.465.171.=
3) Avanzo di amministrazione dell'anno 2008	€ 12.517.284.=

4) Spese impegnate	€ 306.381.224.=
5) Somme pagate	€ 232.057.029.=
6) Somme rimaste da pagare	€ 74.324.195.=
7) Somme rimaste da riscuotere	€ 18.575.960.=

8) Economie di competenza	€ 12.556.800.=

Le economie di competenza, unitamente alle riduzioni degli impegni di anni precedenti per € 5.412.957.=, ai residui perenti pari ad € 3.143.667.=, ai maggiori accertamenti delle entrate per € 180.691.=, ai maggiori accertamenti per € 30.= registrati nei residui attivi, alla diminuzione di € 715 per una duplicazione di versamento effettuato dalla Tesoreria centrale dello Stato a favore del MEF ed agli arrotondamenti di - € 3, operati sui decimali, determina l'avanzo di amministrazione che risulta definitivamente quantificato in € 21.293.427.=

Si dichiara, altresì, che la gestione della spesa si è mantenuta nei limiti delle disponibilità finanziarie e che nessuna gestione di fondi è avvenuta al di fuori del bilancio.



Tabella 1

DETTAGLIO DELLE ENTRATE EVENTUALI CAP.120		
CAUSALE	IMPORTI PARZIALI	IMPORTI TOTALI
Totale versamenti FF.DD. per chiusura esercizio	32.293,80	
Totale versamenti Cassiere C.d.c. per chiusura esercizio	43.157,47	
Totale altri versamenti Cassiere C.d.c.	65.589,97	
Totale versamenti da I.N.P.D.A.P. per trattenute su pensioni	84.350,13	
Totale rimborsi utenze varie (telefono, gas, energia elettrica)	3.071,36	
Totale rimborsi da Autorità, Enti ed altre Amministrazioni	4.113,04	
Totale rimborsi vari (spese registrazione contratti, rimborsi emolumenti non spettanti, diritti per riprese filmate, note di credito su fatture, ecc.)	53.424,56	
TOTALE CONTO CORRENTE POSTALE di cui si è chiesto il versamento sul conto di Tesoreria		286.000,33
Rimborsi da altre Amministrazioni	1.478.486,75	
TOTALE importi affluiti direttamente sul CONTO DI TESORERIA		1.478.486,75
Totale somme riscosse		1.764.487,08
Somme affluite sul c/c postale, ma non ancora versate sul c/Tesoreria	62.854,14	
Totale somme accertate e non riscosse		62.854,14
Totale entrate accertate		1.827.341,22




Tabella 2

CONTO FINANZIARIO DELLA CORTE DEI CONTI PER L'ANNO 2009								
RIPARTIZIONE DELLE SPESE PER FUNZIONI - OBIETTIVO								
FUNZIONI - OBIETTIVO DI PRIMO LIVELLO			FUNZIONI - OBIETTIVO DI SECONDO LIVELLO					
Denominazione	Euro	% su totale amministrazione	Denominazione	Capitoli	Euro	% su totale F.O. 2° livello		
1) Indirizzo politico amministrativo	9.889.777	3,23%	1- Governo dell'Istituto	101-104-151-152-201-202-203-211-213-215-220-222-223-251-252-253-257-260-261-263-265-273-300-400-401-410-411-412-420-421-422-423-424-431-437-440-441-442-443-445-446-450-451-453-500-600-601-602-603-604-700-710-711-740-741-790	9.889.777	100,00%		
				3,23%				
2) Controllo	118.443.176	38,66%	2- Attività di controllo in sede centrale	201-202-203-213-215-223-251-252-253-257-260-261-263-265-273-437-440-441-442-443-445-446-448-449-451-453-700-740-741-790	55.791.529	47,10%		
			3- Attività di controllo in sede regionale	201-202-203-204-213-215-223-251-252-253-254-255-257-260-261-263-265-273-450-451-453-461-463-465-467-468-700-760-761-790			62.651.647	52,90%
			4- Attività giudicante centrale	201-202-203-213-215-223-251-252-253-257-260-261-263-265-273-437-440-441-442-443-445-446-448-449-451-453-700-740-741-790				
3) Giurisdizione	132.761.896	43,33%	5- Attività giudicante regionale	201-202-203-213-215-223-251-252-253-254-255-257-260-261-263-265-273-450-451-453-471-473-475-477-478-700-770-771-790	63.454.980	47,80%		
			6- Attività requirente centrale	201-202-203-213-215-223-251-252-253-257-260-261-263-265-273-437-440-441-442-443-445-446-448-449-451-453-700-740-741-790			9.065.984	6,83%
			7- Attività requirente regionale	201-202-203-213-215-223-251-252-253-254-255-257-260-261-263-265-273-450-451-453-481-483-485-487-488-700-780-781-790				
			8- Gestione delle risorse umane	201-202-203-213-215-223-251-252-253-257-260-261-262-263-264-265-270-271-272-273-350-437-440-441-442-443-445-446-450-451-453-490-491-650-700-740-741-790			20.797.460	45,92%
			9- Acquisizione e gestione delle risorse strumentali	201-202-203-213-215-223-251-252-253-437-440-441-442-443-445-446-450-451-452-453-454-550-630-631-700-740-741-790				
TOTALI	306.381.224	100,00%	TOTALI	306.381.224	100,00%			




Tabella 3

ANDAMENTO GESTIONE FINANZIARIA

ESERCIZIO	2005	2006	2007	2008	2009
Entrate accertate	241.794	266.355	308.880	321.396	319.119
Spese impegnate	240.897	266.432	303.137	309.987	306.381
Riscossioni	230.171	265.635	304.183	365.291	306.984
Pagamenti	240.637	265.058	262.328	284.378	286.770
Residui attivi	65.449	64.718	69.653	18.959	18.576
Residui passivi	36.146	37.318	77.474	101.948	113.004
Avanzo di ammin.one	1.464	139	6.773	12.517	21.293

Importi espressi in migliaia




Grafico della Tabella 3
(ANDAMENTO GESTIONE FINANZIARIA)


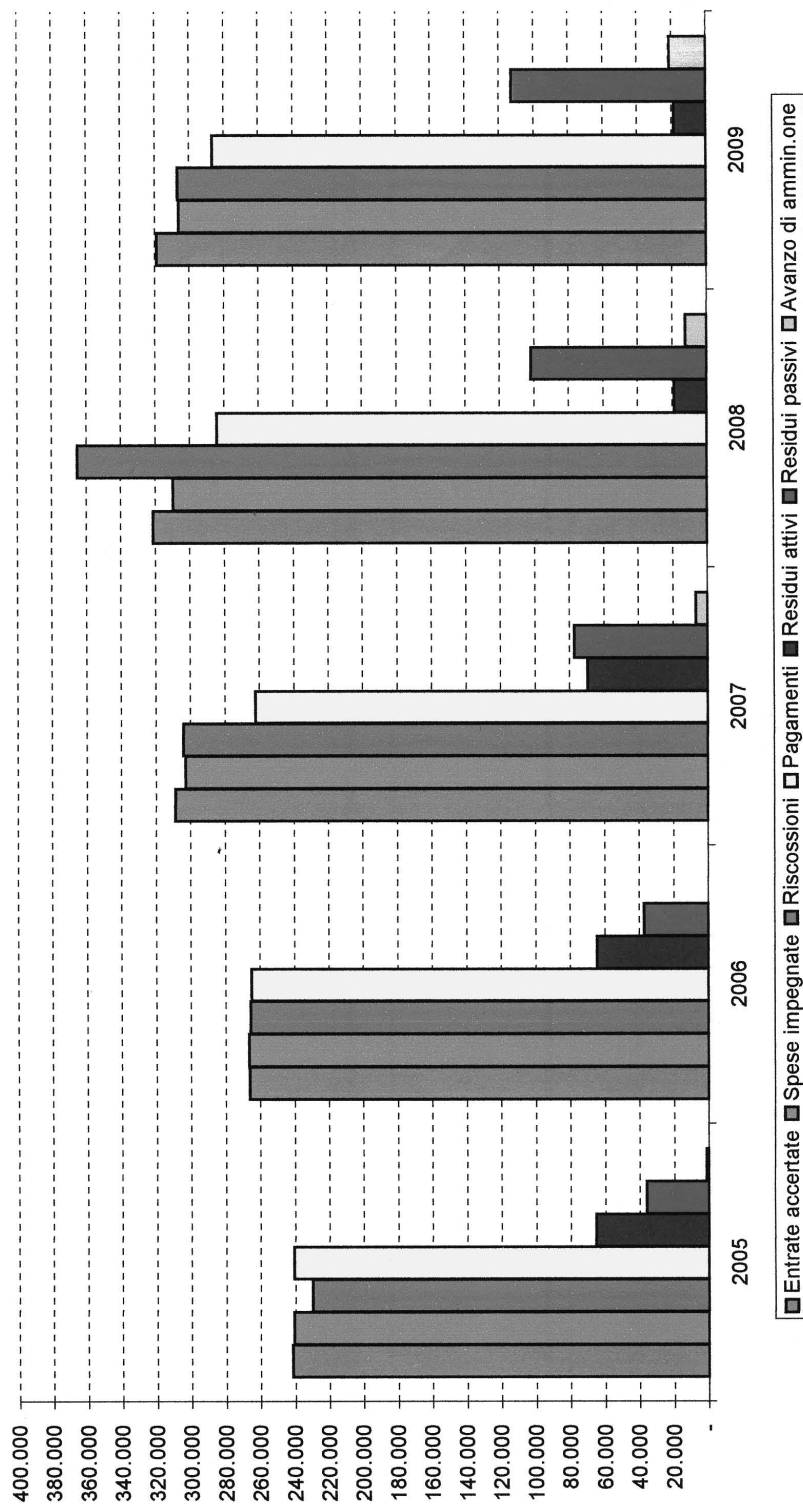
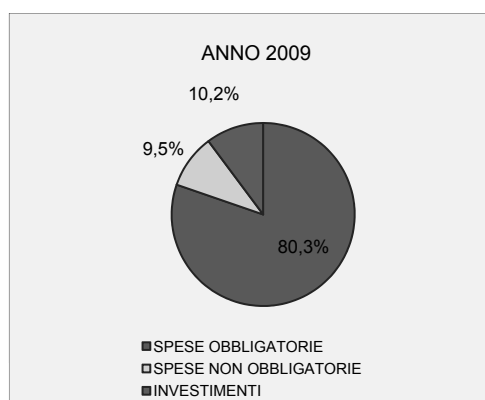
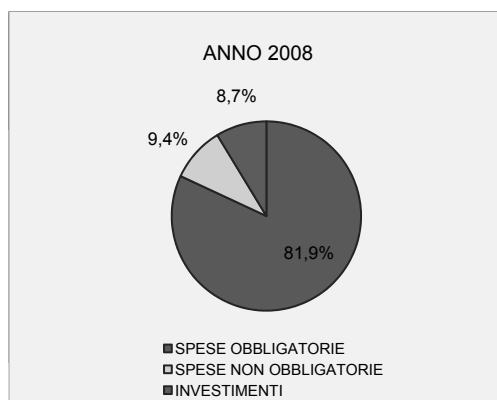
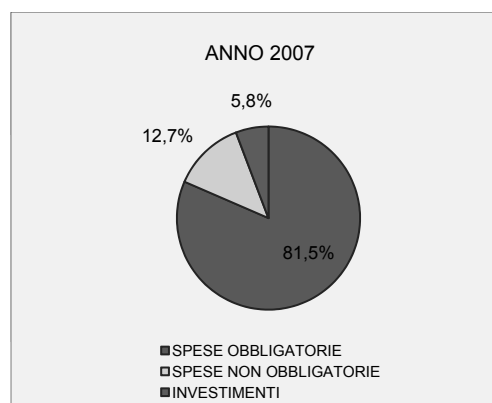
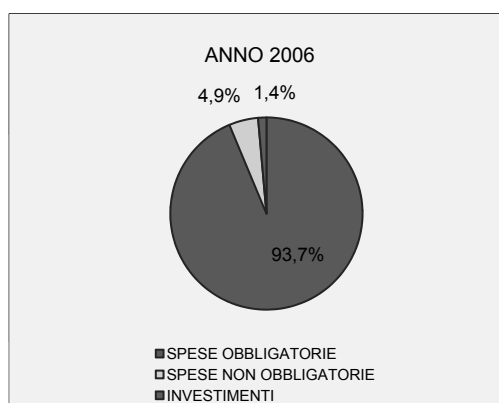


Tabella 4

RIEPILOGO RIPARTIZIONE SPESE

TIPOLOGIA DI SPESA	2006	2007	2008	2009
SPESE OBBLIGATORIE	249.663.453	247.056.828	253.941.240	245.994.542
SPESE NON OBBLIGATORIE	13.021.545	38.565.785	29.119.418	29.170.715
INVESTIMENTI	3.747.064	17.514.242	26.925.915	31.215.967
TOTALE IMPEGNATO	266.432.062	303.136.855	309.986.573	306.381.224

RAPPORTO PERCENTUALE TRA SPESE OBBLIGATORIE, NON OBBLIGATORIE ED INVESTIMENTI




CORTE DEI CONTI
CONTO FINANZIARIO
RELATIVO ALL'ESERCIZIO 2009



CONTO FINANZIARIO DELLA CORTE DEI CONTI DELL'ESERCIZIO 2009 - COMPETENZA										
ENTRATE	PREVISIONI INIZIALI (a)	VARIAZIONI (b)	PREVISIONI DEFINITIVE (c=a+b)	ENTRATE ACCERTATE (d)	SOMME RISCOSE (e)	SOMME RIMASTE DA RISCOUOTERE (f=d-e)	ENTRATE ACCERTATE (d)	SOMME RISCOSE (e)	SOMME RIMASTE DA PAGARE (f=d-e)	ECONOMIE (g=c-d)
1. SEGRETARIATO GENERALE	291.936.656	+27.001.368	318.938.024	319.118.715	300.542.755	18.575.960	319.118.715	300.542.755	18.575.960	-
1.1. ENTRATE EXTRA BUDGETARIE	291.936.656	+27.001.368	318.938.024	319.118.715	300.542.755	18.575.960	319.118.715	300.542.755	18.575.960	-
1.1.1. ENTRATE PROVENIENTI DAL BILANCIO DELLO STATO	281.235.676	+20.336.960	301.572.636	301.876.071	283.560.300	18.315.771	301.876.071	283.560.300	18.315.771	-
1.1.2. ENTRATE EVENTUALI E DIVERSE	4.700.980	+147.524	4.848.504	4.725.360	4.465.171	260.189	4.725.360	4.465.171	260.189	-
1.1.3. AVANZO DI AMMINISTRAZIONE	6.000.000	+6.517.284	12.517.284	12.517.284	12.517.284	-	12.517.284	12.517.284	-	-
TOTALE ENTRATE	291.936.656	+27.001.368	318.938.024	319.118.715	300.542.755	18.575.960	319.118.715	300.542.755	18.575.960	-
SPESE	PREVISIONI INIZIALI (a)	VARIAZIONI (b)	PREVISIONI DEFINITIVE (c=a+b)	SOMME IMPEGNATE (d)	SOMME PAGATE (e)	SOMME RIMASTE DA PAGARE (f=d-e)	SOMME IMPEGNATE (d)	SOMME PAGATE (e)	SOMME RIMASTE DA PAGARE (f=d-e)	ECONOMIE (g=c-d)
1. SEGRETARIATO GENERALE	138.282.500	+14.485.974	152.768.474	142.522.283	119.350.684	23.171.699	142.522.283	119.350.684	23.171.699	10.246.191
1.1. SPESE CORRENTI	130.715.500	+7.985.974	138.701.474	128.469.382	117.852.941	10.616.441	128.469.382	117.852.941	10.616.441	10.232.092
1.1.1. FUNZIONAMENTO	130.645.500	+6.885.048	137.530.548	128.447.979	117.832.578	10.615.401	128.447.979	117.832.578	10.615.401	9.082.569
1.1.1.1. UFFICIO DI PRESIDENZA	1.300.000	+160.000	1.460.000	1.371.063	1.267.838	103.225	1.371.063	1.267.838	103.225	88.937
1.1.1.2. CONSIGLIO DI PRESIDENZA	1.590.000	+300.000	1.890.000	1.681.787	1.265.913	415.874	1.681.787	1.265.913	415.874	208.213
1.1.1.3. UFFICI DEL SEGRETARIATO GENERALE	121.675.500	+5.125.048	126.800.548	118.015.150	112.157.875	5.857.275	118.015.150	112.157.875	5.857.275	8.785.398
1.1.1.4. UFFICIO DEL RESPONSABILE PER I SISTEMI INFORMATIVI AUTOMATIZZATI	6.080.000	+1.300.000	7.380.000	7.379.979	3.140.952	4.239.027	7.379.979	3.140.952	4.239.027	21
1.1.2. INTERVENTI	40.000	-	40.000	20.653	19.613	1.040	20.653	19.613	1.040	19.347
1.1.2.1. CONTRIBUTI AD ENTI	40.000	-	40.000	20.653	19.613	1.040	20.653	19.613	1.040	19.347
1.1.3. ONERI COMUNI	30.000	+1.100.926	1.130.926	750	750	-	1.130.926	750	-	1.130.176
1.1.3.1. RISARCIMENTI GIUDIZIARI	30.000	-	30.000	750	750	-	30.000	750	-	29.250
1.1.3.2. FONDO DI RISERVA	p.m.	+1.100.926	1.100.926	-	-	-	1.100.926	-	-	1.100.926
1.1.3.3. FONDO RIPIANAMENTO SITUAZIONE DEBITORIA ANNI PRECEDENTI	-	-	-	-	-	-	-	-	-	-
1.1.4. TRATTAMENTI DI QUIESCENZA	p.m.	-	p.m.	-	-	-	-	-	-	-
1.1.4.1. INDENNITA'	p.m.	-	p.m.	-	-	-	-	-	-	-
1.2. SPESE IN CONTO CAPITALE	7.567.000	+6.500.000	14.067.000	14.062.901	1.497.643	12.555.258	14.062.901	1.497.643	12.555.258	14.099
1.2.1. INVESTIMENTI	7.567.000	+6.500.000	14.067.000	14.052.901	1.497.643	12.555.258	14.052.901	1.497.643	12.555.258	14.099
1.2.1.1. INFORMATICA DI SERVIZIO	7.247.000	+6.500.000	13.747.000	13.747.000	1.205.949	12.541.051	13.747.000	1.205.949	12.541.051	-
1.2.1.2. BENI MOBILI	320.000	-	320.000	305.901	291.694	14.207	305.901	291.694	14.207	14.099
2. SERVIZIO AFFARI GENERALI	24.443.181	+14.085.000	38.528.181	37.519.103	14.674.890	22.844.213	37.519.103	14.674.890	22.844.213	1.010.078
2.1. SPESE CORRENTI	19.732.181	+1.286.000	21.018.181	20.356.037	13.605.221	6.750.816	20.356.037	13.605.221	6.750.816	662.144
2.1.1. FUNZIONAMENTO	19.726.500	+1.286.000	21.012.500	20.356.037	13.605.221	6.750.816	20.356.037	13.605.221	6.750.816	686.463
2.1.1.1. UFFICI CENTRALI	6.392.000	+1.470.000	7.862.000	7.845.292	3.732.913	4.112.379	7.845.292	3.732.913	4.112.379	16.708
2.1.1.2. UFFICI CENTRALI E REGIONALI	1.721.500	-	1.721.500	1.677.698	1.099.416	578.282	1.677.698	1.099.416	578.282	43.802
2.1.1.3. SEZIONI CONTROLLO REGIONALI	3.675.000	-100.000	3.463.746	3.463.746	2.924.595	539.151	3.463.746	2.924.595	539.151	111.254
2.1.1.4. SEZIONI GIURISDIZIONALI REGIONALI	4.214.000	-17.000	4.197.000	3.890.997	3.085.457	805.540	4.197.000	3.085.457	805.540	306.003
2.1.1.5. PROCURE REGIONALI	3.724.000	-67.000	3.657.000	3.478.304	2.762.840	715.464	3.478.304	2.762.840	715.464	178.696
2.1.2. INTERVENTI	p.m.	-	p.m.	-	-	-	-	-	-	-
2.1.2.1. BENESSERE DEL PERSONALE	p.m.	-	p.m.	-	-	-	-	-	-	-
2.1.3. ONERI COMUNI	5.681	-	5.681	-	-	-	5.681	-	-	5.681
2.1.3.1. PARTITE DI GIRO	5.681	-	5.681	-	-	-	5.681	-	-	5.681
2.1.3.2. FITTI FIGURATIVI	p.m.	-	p.m.	-	-	-	-	-	-	-
2.2. SPESE IN CONTO CAPITALE	4.711.000	+12.800.000	17.511.000	17.163.066	1.069.669	16.093.397	17.163.066	1.069.669	16.093.397	347.934
2.2.1. INVESTIMENTI	4.711.000	+12.800.000	17.511.000	17.163.066	1.069.669	16.093.397	17.163.066	1.069.669	16.093.397	347.934
2.2.1.1. BENI MOBILI PER UFFICI CENTRALI	801.000	-	801.000	793.505	562.452	231.053	793.505	562.452	231.053	7.495
2.2.1.2. BENI MOBILI PER SEZIONI CONTROLLO REGIONALI	340.000	+50.000	390.000	242.766	183.634	59.132	242.766	183.634	59.132	147.234
2.2.1.3. BENI MOBILI PER SEZIONI GIURISDIZIONALI REGIONALI	335.000	+50.000	385.000	335.310	167.099	68.211	335.310	167.099	68.211	149.690
2.2.1.4. BENI MOBILI PER PROCURE REGIONALI	235.000	+50.000	285.000	241.485	156.484	85.001	241.485	156.484	85.001	43.515
2.2.1.5. BENI IMMOBILI AD USO DEGLI UFFICI CENTRALI E REGIONALI	3.000.000	+12.850.000	15.850.000	15.650.000	-	-	15.650.000	-	-	15.650.000
3. SERVIZIO RISORSE UMANE E FORMAZIONE	129.210.975	-1.570.606	127.640.369	126.339.838	98.031.555	28.308.283	126.339.838	98.031.555	28.308.283	1.300.531
3.1. SPESE CORRENTI	129.210.975	-1.570.606	127.640.369	126.339.838	98.031.555	28.308.283	126.339.838	98.031.555	28.308.283	1.300.531
3.1.1. FUNZIONAMENTO	129.173.000	-1.570.606	127.602.394	126.339.838	98.031.555	28.308.283	126.339.838	98.031.555	28.308.283	1.262.556
3.1.1.1. UFFICI PER LA GESTIONE DELLE RISORSE UMANE E LA FORMAZIONE	129.173.000	-1.570.606	127.602.394	126.339.838	98.031.555	28.308.283	126.339.838	98.031.555	28.308.283	1.262.556
3.1.2. ONERI COMUNI	37.975	-	37.975	-	-	-	37.975	-	-	37.975
3.1.2.1. RISARCIMENTI GIUDIZIARI	37.975	-	37.975	-	-	-	37.975	-	-	37.975
3.1.3. TRATTAMENTI DI QUIESCENZA	p.m.	-	p.m.	-	-	-	-	-	-	-
3.1.3.1. INDENNITA'	p.m.	-	p.m.	-	-	-	-	-	-	-
TOTALE SPESE	291.936.656	+27.001.368	318.938.024	306.381.224	232.057.029	74.324.195	318.938.024	232.057.029	74.324.195	12.556.800

CONTO FINANZIARIO DELLA CORTE DEI CONTI DELL'ESERCIZIO 2009 - RESIDUI						
ENTRATE	SOMME RIMASTE DA RISCOUOTERE IN ESERCIZIO PRECEDENTE	SOMME RISCOSE DURANTE L'ESERCIZIO 2009	MAGIORI MINORI ACCERTAMENTI	SOMME RIMASTE DA RISCOUOTERE		
1. SEGRETARIATO GENERALE	18.958.707	18.958.737	+30			
1.1. ENTRATE EXTRAIBUOTARIE	18.958.707	18.958.737	+30			
1.1.1. ENTRATE PROVENIENTI DAL BILANCIO DELLO STATO	16.011.222	16.011.222	-1			
1.1.2. ENTRATE EVENTUALI DIVERSE	947.465	947.516	+31			
1.1.3. AVANZO D'AMMINISTRAZIONE						
TOTALE ENTRATE	18.958.707	18.958.737	+30			
SPESE	SOMME RIMASTE DA PAGARE IN ESERCIZIO PRECEDENTE	SOMME PAGATE DURANTE L'ESERCIZIO 2009	MINORI IMPEGNI	RESIDUI PERENTI	SOMME RIMASTE DA PAGARE	
1. SEGRETARIATO GENERALE	33.209.284	24.915.052	479.170	460.404	7.350.658	
1.1. SPESE CORRENTI	21.233.713	18.722.018	473.015	431.527	1.607.155	
1.1.1. FUNZIONAMENTO	20.939.700	18.721.633	229.619	431.527	1.556.921	
1.1.1.1. UFFICIO DI PRESIDENZA	157.982	93.781	64.177		24	
1.1.1.2. CONSIGLIO DI PRESIDENZA	398.415	248.665	23.159		126.561	
1.1.1.3. UFFICI DEL SEGRETARIATO GENERALE	14.683.053	13.913.354	125.670	260.662	383.367	
1.1.1.4. UFFICIO DEL RESPONSABILE PER I SISTEMI INFORMATIVI AUTOMATIZZATI	5.700.250	4.466.813	16.603	170.865	1.046.969	
1.1.2. INTERVENTI						
1.1.2.1. CONTRIBUTI AD ENTI						
1.1.3. ONERI COMUNI	284.013	385	243.396		50.232	
1.1.3.1. RISARCIMENTI GIUDIZIARI	284.013	385	243.396		50.232	
1.1.3.2. FONDO DI RISERVA						
1.1.3.3. FONDO RIPIANAMENTO SITUAZIONE DEBITORIA ANNI PRECEDENTI						
1.1.4. TRATTAMENTI DI QUIESCENZA						
1.1.4.1. INDENNITA'						
1.2. SPESE IN CONTO CAPITALE	11.975.571	6.197.034	6.155	28.877	5.743.505	
1.2.1. INVESTIMENTI	11.975.571	6.197.034	6.155	28.877	5.743.505	
1.2.1.1. INFORMATICA DI SERVIZIO	11.973.132	6.194.595	6.155	28.877	5.743.505	
1.2.1.2. BENI MOBILI	2.439					
2. SERVIZIO AFFARI GENERALI	25.474.354	11.437.030	179.538	264.899	13.592.887	
2.1. SPESE CORRENTI	10.222.762	6.002.370	138.772	264.899	3.816.721	
2.1.1. FUNZIONAMENTO	10.222.762	6.002.370	138.772	264.899	3.816.721	
2.1.1.1. UFFICI CENTRALI	5.254.475	3.705.614	16.963	516	1.531.382	
2.1.1.2. UFFICI CENTRALI E REGIONALI	1.035.050	269.040	9.364	35	756.611	
2.1.1.3. SEZIONI CONTROLLO REGIONALI	821.639	421.009	25.192	7.558	367.880	
2.1.1.4. SEZIONI GIURISDIZIONALI REGIONALI	1.636.648	831.559	41.668	145.274	618.127	
2.1.1.5. PROCURE REGIONALI	1.474.950	775.148	45.565	111.516	542.721	
2.1.2. INTERVENTI						
2.1.2.1. BENESSERE DEL PERSONALE						
2.1.3. ONERI COMUNI						
2.1.3.1. PARTITE DI GIRO						
2.1.3.2. FITTI FIGURATIVI						
2.2. SPESE IN CONTO CAPITALE	15.251.592	5.434.660	40.766		9.776.166	
2.2.1. INVESTIMENTI	15.251.592	5.434.660	40.766		9.776.166	
2.2.1.1. BENI MOBILI PER UFFICI CENTRALI	188.158	184.856	1.196		2.106	
2.2.1.2. BENI MOBILI PER SEZIONI CONTROLLO REGIONALI	195.211	57.943	12.578		125.090	
2.2.1.3. BENI MOBILI PER SEZIONI GIURISDIZIONALI REGIONALI	162.424	100.543	13.160		48.721	
2.2.1.4. BENI MOBILI PER PROCURE REGIONALI	151.899	37.556	13.832		100.511	
2.2.1.5. BENI IMMOBILI AD USO DEGLI UFFICI CENTRALI E REGIONALI	14.583.900	5.054.162			9.499.738	
3. SERVIZIO RISORSE UMANE E FORMAZIONE	43.264.734	18.356.230	4.754.249	2.418.364	17.735.891	
3.1. SPESE CORRENTI	43.264.734	18.356.230	4.754.249	2.418.364	17.735.891	
3.1.1. FUNZIONAMENTO	41.616.562	16.900.326	4.754.249	2.418.364	17.543.623	
3.1.1.1. UFFICI PER LA GESTIONE DELLE RISORSE UMANE E LA FORMAZIONE	41.616.562	16.900.326	4.754.249	2.418.364	17.543.623	
3.1.2. ONERI COMUNI	1.648.172	1.455.904			192.268	
3.1.2.1. RISARCIMENTI GIUDIZIARI	1.648.172	1.455.904			192.268	
3.1.3. TRATTAMENTI DI QUIESCENZA						
3.1.3.1. INDENNITA'						
TOTALE SPESE	101.948.372	54.712.312	5.412.957	3.143.667	38.679.436	




ALLEGATO TECNICO PER CAPITOLI




PARTE I - ENTRATE									
Capitoli di provenienza	Capitolo	DENOMINAZIONE	PREVISIONI INIZIALI (a)	VARIAZIONI (b)	PREVISIONI DEFINITIVE (c=a+b)	ENTRATE ACCERTATE (d)	SOMME RISCOSE (e)	SOMME RIMASTE DA RISCOUOTERE (f=d-e)	
		1. SEGRETARIATO GENERALE	291.936.656	+27.001.368	318.938.024	319.118.715	300.542.755	18.575.960	
		1.1. ENTRATE EXTRATRIBUTARIE	291.936.656	+27.001.368	318.938.024	319.118.715	300.542.755	18.575.960	
		1.1.1. ENTRATE PROVENIENTI DAL BILANCIO DELLO STATO	281.235.676	+20.336.560	301.572.236	301.876.071	283.560.300	18.315.771	
110	110	Fondo per il funzionamento della Corte dei conti	281.235.676	+20.336.560	301.572.236	301.876.071	(1) 283.560.300	18.315.771	
110/1	110/1	Partite in corso di specificazione	p.m.	-	p.m.	-	-	-	
111	111	Finanziamento ai sensi del comma 18 dell'art. 1 della Legge finanziaria 2006	p.m.	-	p.m.	-	-	-	
		1.1.2. ENTRATE EVENTUALI E DIVERSE	4.700.980	+147.524	4.848.504	4.725.360	4.465.171	260.189	
120	120	Entrate eventuali e diverse	2.200.000	-	2.200.000	1.827.341	1.764.487	62.854	
121	121	Proventi e contributi eventuali derivanti dall'attività del Seminario permanente sui controlli	p.m.	-	p.m.	-	-	-	
122	122	Rimborso da parte della Regione siciliana dei canoni corrisposti dalla Corte dei conti per la locazione di immobili, ai sensi dell'art. 11 del D.Lgs. 6/5/1948, n.655	945.299	-	945.299	987.444	945.297	42.147	
123	123	Depositi cauzionali eventuali e provvisori, anticipazioni e partite di giro varie	5.681	-	5.681	-	-	-	
124	124	Finanziamento proveniente dalla Commissione Europea - OLAF	p.m.	+87.524	87.524	87.524	43.762	43.762	
125	125	Rimborso da parte delle Regioni degli oneri sostenuti dalla Corte dei conti per le competenze anticipate ai Consiglieri di nomina regionale, ai sensi dell'art.7 della Legge n. 131/2003	1.500.000	+60.000	1.560.000	1.708.625	1.708.625	-	
126	126	Proventi derivanti dai compensi versati ai sensi del comma 9 dell'art. 61 della legge 6 agosto 2008, n. 133	50.000	-	50.000	114.426	3.000	111.426	
130	130	1.1.3. AVANZO DI AMMINISTRAZIONE	6.000.000	+6.517.284	12.517.284	12.517.284	12.517.284	-	
		Avanzo di amministrazione dell'esercizio finanziario precedente	6.000.000	+6.517.284	12.517.284	12.517.284	12.517.284	-	
		TOTALE ENTRATE	291.936.656	+27.001.368	318.938.024	319.118.715	300.542.755	18.575.960	

(1) L'importo è stato decurtato di € 714.61.# (somma trattenuta erroneamente dalla Tesoreria e versata al MEF)



PARTE II - SPESE									
Capitoli di provenienza	Capitolo	DENOMINAZIONE	PREVISIONI INIZIALI (e)	VARIAZIONI (b)	PREVISIONI DEFINITIVE (c=b+e)	SOMME IMPEGNATE (d)	SOMME PAGATE (e)	SOMME RIMASTE DA PAGARE (f=d-e)	ECONOMIE (g=c-d)
		1. SEGRETARIATO GENERALE	138.282.500	+14.485.974	152.768.474	142.522.283	119.350.584	23.171.699	10.246.191
		1.1. SPESE CORRENTI	130.715.500	+7.985.974	138.701.474	128.469.382	117.852.941	10.616.441	10.232.092
		1.1.1. FUNZIONAMENTO	130.645.500	+6.885.048	137.530.548	128.447.979	117.832.578	10.615.401	9.082.569
		1.1.1.1. UFFICIO DI PRESIDENZA	1.300.000	+160.000	1.460.000	1.371.063	1.267.838	703.225	88.937
		Personale							
101	* 101	Compensi per il personale degli uffici di diretta collaborazione al Presidente	1.200.000	+100.000	1.300.000	1.215.685	1.186.332	29.353	84.315
104	104	Indennità e rimborso spese di trasporto al personale di magistratura per missioni all'estero	60.000	+40.000	100.000	96.533	55.820	40.713	3.467
400	400	Beni e Servizi	10.000	-	10.000	8.847	7.621	1.226	1.153
401	401	Spese di rappresentanza	30.000	+20.000	50.000	49.998	18.065	31.933	2
		Spese di funzionamento degli uffici della Presidenza	1.590.000	+300.000	1.890.000	1.681.787	1.265.913	415.874	208.213
		1.1.1.2. CONSIGLIO DI PRESIDENZA							
		Personale							
151	* 151	Assegno mensile ai componenti non magistrati del Consiglio di presidenza	650.000	+100.000	750.000	613.694	591.817	21.877	136.306
152	* 152	Spese per gettoni di presenza ed indennità di missione ai componenti del Consiglio di presidenza	650.000	+100.000	750.000	701.630	600.569	101.061	48.370
		Beni e Servizi							
410	410	Spese per il funzionamento del Consiglio di presidenza	40.000	-	40.000	37.627	34.592	3.035	2.373
411	411	Spese per la formazione del personale di magistratura, comprese le indennità ed il rimborso spese di trasporto per missioni, nonché altri oneri accessori	250.000	+100.000	350.000	328.836	38.935	289.901	21.164
412	412	Attività di formazione organizzata con il co-finanziamento della Commissione Europea - OLAF - nell'ambito del "Programma Hercules"	p.m.	-	p.m.	-	-	-	-
		1.1.1.3. UFFICI DEL SEGRETARIATO GENERALE	121.675.500	+5.125.048	126.800.548	118.015.150	112.157.875	5.857.275	8.785.398
		Personale							
201	* 201	Stipendi ed altri assegni fissi al personale di magistratura, al netto dell'I.R.A.P. e degli oneri sociali a carico dell'Amministrazione	84.750.000	+3.400.000	88.150.000	82.243.632	80.700.095	1.543.537	5.906.368


L'asterisco apposto a fianco del capitolo indica il carattere giuridicamente obbligatorio dello stanziamento



Capitoli di provenienza	Capitolo	DENOMINAZIONE	PREVISIONI INIZIALI (a)	VARIAZIONI (b)	PREVISIONI DEFINITIVE (c=a+b)	SOMME IMPEGNATE (d)	SOMME PAGATE (e)	SOMME RIMASTE DA PAGARE (f=d-e)	ECONOMIE (g=c-d)
202	*	Somme dovute a titolo di imposta regionale sulle attività produttive per le retribuzioni corrisposte al personale di magistratura	7.800.000	+320.000	8.120.000	7.126.381	7.119.381	7.000	993.619
203	*	Oneri sociali a carico dell'Amministrazione per le retribuzioni corrisposte al personale di magistratura	26.350.000	+1.000.000	27.350.000	25.799.863	22.249.863	3.550.000	1.550.137
204	*	Competenze dovute ai Consiglieri di nomina regionale di cui all'art. 7, c. 9, L. 131/2003	1.500.000	+60.000	1.560.000	1.560.000	1.560.000	-	-
211	*	Fondo perequativo per i magistrati della Corte dei conti, da utilizzare ai sensi del comma 9 dell'art. 61 della legge 6 agosto 2008, n. 133	50.000	-	50.000	50.000	-	50.000	-
213	*	Indennità e rimborso spese di trasporto al personale di magistratura per missioni e trasferimenti nel territorio nazionale	300.000	+100.000	400.000	321.241	271.241	50.000	78.759
215	*	Spesa per l'erogazione dei buoni pasto al personale di magistratura	100.000	-	100.000	75.000	-	75.000	25.000
220	*	Spese per accertamenti sanitari, cure, ricoveri e protesi	500	-	500	-	-	-	500
222	*	Equo indennizzo al personale di magistratura per la perdita dell'integrità fisica subita in seguito ad infermità contratta per causa di servizio	150.000	-	150.000	25.041	-	25.041	124.959
223	*	Rimborsi all'INAIL per i costi sostenuti a favore del personale di magistratura della Corte dei conti vittima di incidenti sul lavoro od in itinere	100.000	-	100.000	2.229	-	2.229	97.771
		Beni e Servizi							
420		Spese per il funzionamento e la manutenzione della Biblioteca centrale, nonché per l'acquisto di pubblicazioni varie	70.000	-	70.000	70.000	70.000	-	-
421		Spese per l'organizzazione di convegni, congressi, conferenze, mostre, cerimonie, onoranze ed altre manifestazioni, nonché per la partecipazione ad analoghe iniziative di Amministrazioni, Enti ed organismi pubblici e privati	5.000	-	5.000	990	990	-	4.010
422		Compensi per speciali incarichi, compresa l'indennità di missione, ad estranei all'Amministrazione della Corte dei conti	100.000	+70.000	170.000	165.725	83.443	82.282	4.275
423		Spese per il seminario di formazione permanente	400.000	-	400.000	400.000	96.600	303.400	-




Capitoli di provenienza	Capitolo	DENOMINAZIONE	PREVISIONI INIZIALI (e)	VARIAZIONI (b)	PREVISIONI DEFINITIVE (c ^a +b)	SOMME IMPEGNATE (d)	SOMME PAGATE (e)	SOMME RIMASTE DA PAGARE (f=d-e)	ECONOMIE (g=c-d)
---	424	Programma Hercule II - Attività di formazione organizzata dal Seminario di formazione permanente con il cofinanziamento della Commissione Europea - OLAF (di nuova istituzione)	---	+175.048	175.048	175.048	6.262	168.786	-
		1.1.1.4. UFFICIO DEL RESPONSABILE PER I SISTEMI INFORMATIVI AUTOMATIZZATI	6.080.000	+1.300.000	7.380.000	7.379.979	3.140.952	4.239.027	21
		Beni e Servizi							
431	431	Spese per le azioni formative, comprese le indennità di missione	80.000	+10.000	90.000	89.988	20.078	69.910	12
437	437	Spese per la manutenzione e la gestione del sistema informativo automatizzato, compresi gli oneri per la trasmissione di dati	6.000.000	+1.290.000	7.290.000	7.289.991	3.120.874	4.169.117	9
		1.1.2. INTERVENTI	40.000	-	40.000	20.653	19.613	1.040	19.347
		1.1.2.1. CONTRIBUTI AD ENTI	40.000	-	40.000	20.653	19.613	1.040	19.347
500	500	Spese per contributi e quote associative a favore di organismi internazionali, per la partecipazione a convegni, congressi e conferenze organizzati da Paesi esteri e da organismi internazionali, nonché per ospitalità di delegazioni e rappresentanti di Paesi esteri	40.000	-	40.000	20.653	19.613	1.040	19.347
		1.1.3. ONERI COMUNI	30.000	+1.100.926	1.130.926	750	750	-	1.130.176
		1.1.3.1. RISARCIMENTI GIUDIZIARI	30.000	-	30.000	750	750	-	29.250
600	600	Spese per liti, arbitraggi, risarcimenti ed accessori, nonché per il pagamento di interessi legali e rivalutazione monetaria derivanti da sentenze passate in giudicato a favore del personale di magistratura in quiescenza	30.000	-	30.000	750	750	-	29.250
601	601	Spese per l'esecuzione di pronunce di condanna all'equa ripartizione per mancato rispetto del termine ragionevole del processo							
		1.1.3.2. FONDO DI RISERVA	p.m.	-	p.m.	-	-	-	-
602	602	Fondo di riserva	p.m.	+1.100.926	1.100.926	-	-	-	1.100.926
		1.1.3.3. FONDO RIPIANAMENTO SITUAZIONE DEBITORIA ANNI PRECEDENTI	p.m.	+1.100.926	1.100.926	-	-	-	1.100.926
603	603	Fondo per il ripianamento della situazione debitoria dell'anno 2008							
604	604	Versamenti all'entrata dello Stato	p.m.	-	p.m.	-	-	-	-
			p.m.	-	p.m.	-	-	-	-



Capitoli di provenienza	Capitolo	DENOMINAZIONE	PREVISIONI INIZIALI (a)	VARIAZIONI (b)	PREVISIONI DEFINITIVE (c+a+b)	SOMME IMPEGNATE (d)	SOMME PAGATE (e)	SOMME RIMASTE DA PAGARE (f=d-e)	ECONOMIE (g=c-d)
		1.1.4. TRATTAMENTI DI QUIESCENZA							
		1.1.4.1. INDENNITA'	p.m.		p.m.				
		Indennità per una sola volta in luogo di pensione, spese derivanti dalla ricongiunzione dei servizi, indennità per una volta soltanto ai mutilati ed invalidi paraplegici per causa di servizio al personale di magistratura							
300	300	1.2. SPESE IN CONTO CAPITALE	7.567.000	+6.500.000	14.067.000	14.052.901	1.497.643	12.555.258	14.099
		1.2.1. INVESTIMENTI	7.567.000	+6.500.000	14.067.000	14.052.901	1.497.643	12.555.258	14.099
		1.2.1.1. INFORMATICA DI SERVIZIO	7.247.000	+6.500.000	13.747.000	13.747.000	1.205.949	12.541.051	
	700	Spese per lo sviluppo del sistema informativo	7.247.000	+6.500.000	13.747.000	13.747.000	1.205.949	12.541.051	
		1.2.1.2. BENI MOBILI	320.000		320.000	305.901	291.694	14.207	14.099
	710	Spese per acquisto di mobili, arredi, attrezzature ed apparecchiature non informatiche per il Consiglio di presidenza	70.000		70.000	55.901	41.694	14.207	14.099
	711	Spese per acquisto di dotazioni librarie per la Biblioteca centrale	250.000		250.000	250.000			
		2. SERVIZIO AFFARI GENERALI	24.443.181	+14.086.000	38.529.181	37.519.103	14.674.890	22.844.213	1.010.078
		2.1. SPESE CORRENTI	19.732.181	+1.286.000	21.018.181	20.356.037	13.605.221	6.750.816	662.144
		2.1.1. FUNZIONAMENTO	19.726.500	+1.286.000	21.012.500	20.356.037	13.605.221	6.750.816	656.463
		2.1.1.1. UFFICI CENTRALI	6.392.000	+1.470.000	7.862.000	7.845.292	3.732.973	4.112.379	16.708
		Beni e Servizi							
	440	Spese per acquisto di materiale di informazione e documentazione	75.000		75.000	72.884	51.295	21.589	2.116
	441	Fitto locali ed oneri accessori	675.000		675.000	675.000	662.202	12.798	
	442	Spese da sostenersi in applicazione di norme di legge, di regolamenti o di contratti di utenza con aziende erogatrici di beni e servizi, compreso il servizio di pulizia dei locali							
	443	Spese di funzionamento degli uffici centrali	2.702.000	-400.000	2.302.000	2.302.000	1.664.621	637.379	
	445	Spese per manutenzione, riparazione ed adattamento dei locali e relativi impianti	1.000.000	+385.000	1.385.000	1.383.651	580.822	802.829	1.349
	446	Spese telefoniche; canoni; acquisti, installazioni, riparazioni e manutenzione degli impianti	1.325.000	+1.485.000	2.810.000	2.810.000	746.770	2.063.230	
	448	Spese di giustizia (per notificazioni e comunicazioni; per acquisizione di documenti e cartelle cliniche, per accertamenti clinici specializzati, nonché per pagamenti di indennità a testimoni, di onorari e di indennità di missione a consulenti tecnici, interpreti e traduttori)	600.000		600.000	600.000	25.446	574.554	
			15.000		15.000	1.757	1.757		13.243



Capitoli di provenienza	Capitolo	DENOMINAZIONE	PREVISIONI INIZIALI (e)	VARIAZIONI (b)	PREVISIONI DEFINITIVE (c+a+b)	SOMME IMPEGNATE (d)	SOMME PAGATE (e)	SOMME RIMASTE DA PAGARE (f=d-e)	ECONOMIE (g=c-d)
		2.1.1.2. UFFICI CENTRALI E REGIONALI	1.721.500	-	1.721.500	1.677.698	1.099.416	578.282	43.802
		Beni e Servizi							
450	450	Spese per noleggio, esercizio, riparazione e manutenzione, dei mezzi di trasporto, nonché per premi di assicurazione a favore dei conducenti e dei trasportati	170.000	-	170.000	166.636	132.759	33.877	3.364
451	451	Spese postali e telegrafiche	450.000	-	450.000	450.000	446.662	3.338	-
452	452	Spese inerenti a forniture e lavori da parte dell'Istituto Poligrafico dello Stato	200.000	-	200.000	200.000	104.365	95.635	-
453	453	* Spese di copia, stampa, carta bollata, registrazioni e varie, inerenti ai contratti stipulati dall'Amministrazione	1.500	-	1.500	516	516	-	984
454	454	Spese per interventi e convenzioni in materia di sicurezza	900.000	-	900.000	860.546	415.114	445.432	39.454
		2.1.1.3. SEZIONI CONTROLLO REGIONALI	3.675.000	-100.000	3.575.000	3.463.746	2.924.595	539.151	111.254
		Beni e Servizi							
461	461	* Fitto locali ed oneri accessori	1.275.000	-100.000	1.175.000	1.175.000	1.049.995	125.005	-
463	463	Spese di funzionamento degli uffici regionali	1.500.000	-	1.500.000	1.412.215	1.287.329	124.886	87.785
465	465	Spese per manutenzione, riparazione ed adattamento dei locali e relativi impianti	150.000	-	150.000	126.531	112.433	14.098	23.469
467	467	Spese per la manutenzione e la gestione del sistema informativo automatizzato, compresi gli oneri per la trasmissione di dati	750.000	-	750.000	750.000	474.838	275.162	-
468	468	* Spese per compensi a consulenti tecnici, comprese le indennità di missione	p.m.	-	p.m.	-	-	-	-
		2.1.1.4. SEZIONI GIURISDIZIONALI REGIONALI	4.214.000	-17.000	4.197.000	3.690.997	3.085.457	805.540	306.003
		Beni e Servizi							
471	471	* Fitto locali ed oneri accessori	1.414.000	-17.000	1.397.000	1.397.000	1.133.886	263.114	-
473	473	Spese di funzionamento degli uffici regionali, nonché spese attinenti alla organizzazione e svolgimento della cerimonia di inaugurazione dell'anno giudiziario	1.500.000	-	1.500.000	1.320.262	1.233.161	87.101	179.738
475	475	Spese per manutenzione, riparazione ed adattamento dei locali e relativi impianti	150.000	-	150.000	126.515	115.834	10.681	23.485
477	477	Spese per la manutenzione e la gestione del sistema informativo automatizzato, compresi gli oneri per la trasmissione di dati	900.000	-	900.000	900.000	462.265	437.735	-
478	478	* Spese di giustizia (per notificazioni e comunicazioni, per acquisizione di documenti e cartelle cliniche, per accertamenti clinici specializzati, nonché per pagamenti di indennità a testimoni, di onorari e di indennità di missione a consulenti tecnici, interpreti e traduttori)	250.000	-	250.000	147.220	140.311	6.909	102.780




Capitoli di provenienza	Capitolo	DENOMINAZIONE	PREVISIONI INIZIALI (a)	VARIAZIONI (b)	PREVISIONI DEFINITIVE (c=a+b)	SOMME IMPEGNATE (d)	SOMME PAGATE (e)	SOMME RIMASTE DA PAGARE (f=d-e)	ECONOMIE (g=c-d)
		2.1.1.5. PROCURE REGIONALI	3.724.000	-67.000	3.657.000	3.478.304	2.762.840	715.464	178.696
		Beni e Servizi							
481	481	* Fitto locali ed oneri accessori	1.394.000	-97.000	1.297.000	1.296.987	1.076.063	220.924	13
483	483	Spese di funzionamento degli uffici regionali	1.100.000	-	1.100.000	989.859	948.573	41.286	110.141
485	485	Spese per manutenzione, riparazione ed adattamento dei locali e relativi impianti	150.000	-	150.000	130.044	114.646	15.398	19.956
487	487	Spese per la manutenzione e la gestione del sistema informativo automatizzato, compresi gli oneri per la trasmissione di dati	900.000	-	900.000	900.000	462.265	437.735	-
488	488	* Spese di giustizia (per notificazioni e comunicazioni, per acquisizione di documenti e cartelle cliniche, per accertamenti clinici specializzati, nonché per pagamenti di indennità a testimoni, di onorari e di indennità di missione a consulenti tecnici, interpreti e traduttori)	180.000	+30.000	210.000	161.414	161.293	121	48.586
		2.1.2. INTERVENTI	p.m.	-	p.m.	-	-	-	-
		2.1.2.1. BENESSERE DEL PERSONALE	p.m.	-	p.m.	-	-	-	-
550	550	Spese per i servizi sociali	5.681	-	5.681	-	-	-	5.681
		2.1.3. ONERI COMUNI	5.681	-	5.681	-	-	-	5.681
		2.1.3.1. PARTITE DI GIRO	5.681	-	5.681	-	-	-	5.681
630	630	Restituzione cauzioni eventuali e provvisorie, anticipazioni e partite di giro varie	5.681	-	5.681	-	-	-	5.681
		2.1.3.2. FITTI FIGURATIVI	p.m.	-	p.m.	-	-	-	-
631	631	Fitti figurativi relativi agli immobili di proprietà pubblica in uso gratuito all'Amministrazione	p.m.	-	p.m.	-	-	-	-
		2.2. SPESE IN CONTO CAPITALE	4.711.000	+12.800.000	17.511.000	17.163.066	1.069.669	16.093.397	347.934
		2.2.1. INVESTIMENTI	4.711.000	+12.800.000	17.511.000	17.163.066	1.069.669	16.093.397	347.934
		2.2.1.1. BENI MOBILI PER GLI UFFICI CENTRALI	801.000	-	801.000	793.505	562.452	231.053	7.495
740	740	Spese per acquisto di mobili, arredi, attrezzature ed apparecchiature non informatiche	800.000	-	800.000	793.063	562.291	230.772	6.937
741	741	Spese per acquisto di dotazioni librarie	1.000	-	1.000	442	161	281	558




Capitoli di provenienza	Capitolo	DENOMINAZIONE	PREVISIONI INIZIALI (e)	VARIAZIONI (b)	PREVISIONI DEFINITIVE (c=a+b)	SOMME IMPEGNATE (d)	SOMME PAGATE (e)	SOMME RIMASTE DA PAGARE (f=d-e)	ECONOMIE (g=c-d)
		2.2.1.2. BENI MOBILI/PER SEZIONI CONTROLLO REGIONALI	340.000	+50.000	390.000	242.766	183.634	59.132	147.234
760	760	Spese per acquisto di mobili, arredi, attrezzature ed apparecchiature varie	300.000	+50.000	350.000	227.581	169.589	57.992	122.419
761	761	Spese per acquisto di dotazioni librarie REGIONALI	40.000	-	40.000	15.185	14.045	1.140	24.815
770	770	Spese per acquisto di mobili, arredi, attrezzature ed apparecchiature varie	335.000	+50.000	385.000	235.310	167.099	68.211	149.690
771	771	Spese per acquisto di dotazioni librarie REGIONALI	300.000	+50.000	350.000	215.120	154.624	60.496	134.880
780	780	Spese per acquisto di mobili, arredi, attrezzature ed apparecchiature varie	35.000	-	35.000	20.190	12.475	7.715	14.810
781	781	Spese per acquisto di dotazioni librarie CENTRALI E REGIONALI	235.000	+50.000	285.000	241.485	156.484	85.001	43.515
		Spese per acquisto di mobili, arredi, attrezzature ed apparecchiature varie	200.000	+50.000	250.000	217.206	135.299	81.907	32.794
		Spese per acquisto di dotazioni librarie CENTRALI E REGIONALI	35.000	-	35.000	24.279	21.185	3.094	10.721
790	790	Spese per ristrutturazione e manutenzione straordinaria degli edifici	3.000.000	+12.650.000	15.650.000	15.650.000	-	15.650.000	-
		3. SERVIZIO RISORSE UMANE E FORMAZIONE	129.210.975	-1.570.606	127.640.369	126.339.838	98.031.555	28.308.283	1.300.531
		3.1. SPESE CORRENTI	129.210.975	-1.570.606	127.640.369	126.339.838	98.031.555	28.308.283	1.300.531
		3.1.1. FUNZIONAMENTO	129.173.000	-1.570.606	127.602.394	126.339.838	98.031.555	28.308.283	1.262.556
		3.1.1.1. UFFICI PER LA GESTIONE DELLE RISORSE UMANE E LA FORMAZIONE	129.173.000	-1.570.606	127.602.394	126.339.838	98.031.555	28.308.283	1.262.556
		Personale							
251	251	Stipendi, retribuzione ed altri assegni fissi al personale amministrativo, al netto dell'I.R.A.P. e degli oneri sociali a carico dell'Amministrazione	80.900.000	-5.150.000	75.750.000	75.750.000	69.652.540	6.097.460	-
252	252	Somme dovute a titolo di imposta regionale sulle attività produttive per le retribuzioni corrisposte al personale amministrativo	6.140.000	-	6.140.000	6.140.000	5.332.478	807.522	-
253	253	Oneri sociali a carico dell'Amministrazione per le retribuzioni corrisposte al personale amministrativo	23.900.000	-1.357.000	22.543.000	22.475.939	18.841.403	3.634.536	67.061
254	254	Compensi per collaborazioni coordinate e continuative	p.m.	-	p.m.	-	-	-	-
255	255	Fondo per il finanziamento dei compensi per collaborazioni coordinate e continuative del personale della Regione siciliana	p.m.	-	p.m.	-	-	-	-




Capitoli di provenienza	Capitolo	DENOMINAZIONE	PREVISIONI INIZIALI (a)	VARIAZIONI (b)	PREVISIONI DEFINITIVE (c=a+b)	SOMME IMPEGNATE (d)	SOMME PAGATE (e)	SOMME RINASTE DA PAGARE (f=d-e)	ECONOMIE (g=c-d)
257	257	Rimborso alle Amministrazioni pubbliche dei compensi corrisposti al proprio personale in posizione di comando o fuori ruolo presso la Corte dei conti, compresi i relativi oneri	2.800.000	-	2.800.000	2.504.946	-	2.504.946	295.054
260	260	Compenso per lavoro straordinario al personale amministrativo	2.000.000	-	2.000.000	2.000.000	1.624.918	375.082	-
261	261	Fondo unico di amministrazione	10.000.000	+686.394	10.686.394	10.686.394	987.645	9.698.749	-
262	262	Indennità di rischio e indennità di mansione ai centralinisti non vedenti	20.000	-	20.000	20.000	10.934	9.066	-
263	263	Indennità e rimborso spese di trasporto al personale amministrativo per missioni e trasferimenti nel territorio nazionale	400.000	+150.000	550.000	307.502	257.502	50.000	242.498
264	264	Indennità e rimborso spese di trasporto al personale amministrativo per missioni all'estero	30.000	-	30.000	-	-	-	30.000
265	265	Spesa per l'erogazione dei buoni pasto al personale amministrativo	2.310.000	-	2.310.000	1.735.590	1.191.774	543.816	574.410
270	270	Spese per accertamenti sanitari	10.000	-	10.000	9.009	3.509	5.500	991
271	271	Provvиденze a favore del personale amministrativo in servizio, di quello cessato dal servizio e delle loro famiglie	50.000	-	50.000	50.000	37.940	12.160	-
272	272	Equo indennizzo al personale amministrativo per la perdita dell'integrità fisica subita in seguito ad infermità contratta per causa di servizio	50.000	-	50.000	1.865	-	1.865	48.135
273	273	Rimborsi all'INAIL per i costi sostenuti a favore del personale amministrativo della Corte dei conti vittima di incidenti sul lavoro od in itinere	100.000	-	100.000	100.000	57.413	42.587	-
490	490	Beni e Servizi Spese per il funzionamento dei consigli, comitati e commissioni, compresi i gettoni di presenza, per le indennità di missione ed il rimborso spese di trasporto spettanti ai membri estranei all'Amministrazione	13.000	-	13.000	8.593	8.593	-	4.407



Capitoli di provenienza	Capitolo	DENOMINAZIONE	PREVISIONI INIZIALI (a)	VARIAZIONI (b)	PREVISIONI DEFINITIVE (c+a+b)	SOMME IMPEGNATE (d)	SOMME PAGATE (e)	SOMME RINASTE DA PAGARE (f=d-e)	ECONOMIE (g=c-d)
491	491	Spese per l'attuazione di corsi e seminari organizzati dalla Corte dei conti, nonché per la partecipazione a corsi indetti da Enti, Istituti ed Amministrazioni, comprese le indennità di missione ai partecipanti	450.000 37.975	+4.100.000 -	4.550.000 37.975	4.550.000 -	25.006 -	4.524.994 -	- 37.975
		3.1.2. ONERI COMUNI							
		3.1.2.1. RISARCIMENTI GIUDIZIARI							
650	650	Spese per liti, arbitraggi, risarcimenti ed accessori, nonché per il pagamento di interessi legali e rivalutazione monetaria derivanti da sentenze passate in giudicato a favore del personale amministrativo in quiescenza	37.975	-	37.975	-	-	-	37.975
		3.1.3. TRATTAMENTI DI QUIESCENZA							
		3.1.3.1. INDENNITA'							
350	350	Indennità per una sola volta in luogo di pensione, indennità di licenziamento, spese derivanti dalla ricongiunzione dei servizi, indennità per una volta soltanto ai mutilati ed invalidi paraplegici per causa di servizio al personale amministrativo	p.m. p.m.	-	p.m. p.m.	-	-	-	-
		TOTALE SPESE	291.936.656	+27.001.368	318.938.024	306.381.224	232.057.029	74.324.195	12.556.800




RESIDUI ATTIVI						
Capitoli di provenienza	Capitolo	DENOMINAZIONE	SOMME RIMASTE DA RISCOUTERE NELL'ESERCIZIO PRECEDENTE (a)	SOMME RISCOSE DURANTE L'ESERCIZIO 2009 (b)	MAGGIORI O MINORI ACCERTAMENTI (c)	SOMME RIMASTE DA RISCOUTERE [d=a-(b-c)]
		1. SEGRETARIATO GENERALE	18.958.707	18.958.737	+30	-
		1.1. ENTRATE EXTRIBUTARIE	18.958.707	18.958.737	+30	-
		1.1.1. ENTRATE PROVENIENTI DAL BILANCIO DELLO STATO	18.011.222	18.011.221	-1	-
110	110	Fondo per il funzionamento della Corte dei conti	18.011.222	18.011.221	-1	-
110/1	110/1	Partite in corso di specificazione	-	-	-	-
111	111	Finanziamento ai sensi del comma 18 dell'art. 1 della Legge finanziaria 2006	-	-	-	-
120	120	1.1.2. ENTRATE EVENTUALI E DIVERSE	947.485	947.516	+31	-
121	121	Entrate eventuali e diverse	20.571	20.571	-	-
		Proventi e contributi eventuali derivanti dall'attività del Seminario permanente sui controlli	-	-	-	-
122	122	Rimborso da parte della Regione siciliana dei canoni corrisposti dalla Corte dei conti per la locazione di immobili, ai sensi dell'art. 11 del D.Lgs. 6/5/1948, n.655	926.914	926.945	+31	-
123	123	Depositi cauzionali eventuali e provvisori, anticipazioni e partite di giro varie	-	-	-	-
124	124	Finanziamento proveniente dalla Commissione Europea - OLAF	-	-	-	-
125	125	Rimborso da parte delle Regioni degli oneri sostenuti dalla Corte dei conti per le competenze anticipate ai Consiglieri di nomina regionale, ai sensi dell'art.7 della Legge n. 131/2003	-	-	-	-
130	130	1.1.3. AVANZO DI AMMINISTRAZIONE	-	-	-	-
		Avanzo di amministrazione dell'esercizio finanziario precedente	-	-	-	-
		TOTALE ENTRATE	18.958.707	18.958.737	+30	-




RESIDUI PASSIVI							
Capitoli di provenienza	Capitolo	DENOMINAZIONE	SOMME RIMASTE DA PAGARE AL TERMINE DELL'ESERCIZIO PRECEDENTE (a)	SOMME PAGATE DURANTE L'ESERCIZIO 2009 (b)	MINORI IMPEGNI (c)	RESIDUI PERENTI (d)	SOMME RIMASTE DA PAGARE [e=a-(b+c+d)]
		1. SEGRETARIATO GENERALE	33.209.284	24.919.052	479.170	460.404	7.350.658
		1.1. SPESE CORRENTI	21.233.713	18.722.018	473.015	431.527	1.607.153
		1.1.1. FUNZIONAMENTO	20.939.700	18.721.633	229.619	431.527	1.556.921
		1.1.1.1. UFFICIO DI PRESIDENZA	157.982	93.781	64.177	-	24
		Personale					
101	101	* Compensi per il personale degli uffici di diretta collaborazione al Presidente	65.108	65.108	-	-	-
104	104	Indennità e rimborso spese di trasporto al personale di magistratura per missioni all'estero	60.515	8.430	52.085	-	-
		Beni e Servizi					
400	400	Spese di rappresentanza	2.868	2.844	-	-	24
401	401	Spese di funzionamento degli uffici della Presidenza	29.491	17.399	12.092	-	-
		1.1.1.2. CONSIGLIO DI PRESIDENZA	398.415	248.665	23.169	-	126.561
		Personale					
151	151	* Assegno mensile ai componenti non magistrati del Consiglio di presidenza	65.544	65.544	-	-	-
152	152	Spese per gettoni di presenza ed indennità di missione ai componenti del Consiglio di presidenza	154.700	132.787	-	-	21.913
		Beni e Servizi					
410	410	Spese per il funzionamento del Consiglio di presidenza	4.146	3.282	864	-	-
411	411	Spese per la formazione del personale di magistratura, comprese le indennità ed il rimborso spese di trasporto per missioni, nonché altri oneri accessori	149.920	45.272	-	-	104.648
412	412	Attività di formazione organizzata con il co-finanziamento della Commissione Europea - OLAF - nell'ambito del "Programma Hercule"	24.105	1.800	22.305	-	-




Capitoli di provenienza	Capitolo	DENOMINAZIONE	SOMME RIMASTE DA PAGARE AL TERMINE DELL'ESERCIZIO PRECEDENTE (a)	SOMME PAGATE DURANTE L'ESERCIZIO 2009 (b)	MINORI IMPEGNI (c)	RESIDUI PERENTI (d)	SOMME RIMASTE DA PAGARE [e=a+(b+c+d)]
		1.1.1.3. UFFICI DEL SEGRETARIATO GENERALE	14.683.053	13.913.354	125.670	260.662	383.367
		Personale					
201	*	Stipendi ed altri assegni fissi al personale di magistratura, al netto dell'I.R.A.P. e degli oneri sociali a carico dell'Amministrazione	8.258.590	8.257.588	1.002	-	-
202	*	Somme dovute a titolo di imposta regionale sulle attività produttive per le retribuzioni corrisposte al personale di magistratura	1.071.951	1.071.951	-	-	-
203	*	Oneri sociali a carico dell'Amministrazione per le retribuzioni corrisposte al personale di magistratura	3.650.000	3.650.000	-	-	-
204	*	Competenze dovute ai Consiglieri di nomina regionale di cui all'art. 7, c. 9, L. 131/2003	211.142	200.893	10.249	-	-
211	*	Fondo perequativo per i magistrati della Corte dei conti, da utilizzare ai sensi del comma 9 dell'art. 61 della legge 6 agosto 2008, n. 133	-	-	-	-	-
213		Indennità e rimborso spese di trasporto al personale di magistratura per missioni e trasferimenti nel territorio nazionale	102.975	50.588	2.850	-	49.537
215	*	Spesa per l'erogazione dei buoni pasto al personale di magistratura	417.716	119.098	1	260.662	37.955
220	*	Spese per accertamenti sanitari, cure, ricoveri e protesti	-	-	-	-	-
222	*	Equo indennizzo al personale di magistratura per la perdita dell'integrità fisica subita in seguito ad infermità contratta per causa di servizio	194.009	115.845	-	-	78.164
223	*	Rimborsi all'INAIL per i costi sostenuti a favore del personale di magistratura della Corte dei conti vittima di incidenti sul lavoro od in itinere	100.000	3.195	50.000	-	46.805




Capitoli di provenienza	Capitolo	DENOMINAZIONE	SOMME RIMASTE DA PAGARE AL TERMINE DELL'ESERCIZIO PRECEDENTE (a)	SOMME PAGATE DURANTE L'ESERCIZIO 2009 (b)	MINORI IMPEGNI (c)	RESIDUI PERENTI (d)	SOMME RIMASTE DA PAGARE [e=a+(b+c+d)]
		Beni e Servizi					
420	420	Spese per il funzionamento e la manutenzione della Biblioteca centrale, nonché per l'acquisto di pubblicazioni varie	-	-	-	-	-
421	421	Spese per l'organizzazione di convegni, congressi, conferenze, mostre, cerimonie, onoranze ed altre manifestazioni, nonché per la partecipazione ad analoghe iniziative di Amministrazioni, Enti ed organismi pubblici e privati	-	-	-	-	-
422	422	Compensi per speciali incarichi, compresa l'indennità di missione, ad estranei all'Amministrazione della Corte dei conti	345.148	272.838	61.516	-	10.794
423	423	Spese per il seminario permanente sui controlli di cui all'art. 1, comma 3, della deliberazione delle Sezioni Riunite in data 13/6/97	331.522	171.358	52	-	160.112
	424	Programma Hercule II - Attività di formazione organizzata dal Seminario di formazione permanente con il cofinanziamento della Commissione Europea - OLAF (di nuova istituzione)	-	-	-	-	-
		1.1.1.4. UFFICIO DEL RESPONSABILE PER I SISTEMI INFORMATIVI AUTOMATIZZATI	5.700.250	4.465.813	16.603	170.865	1.046.969
		Beni e Servizi					
431	431	Spese per le azioni formative, comprese le indennità di missione	52.990	52.686	4	-	300
437	437	Spese per la manutenzione e la gestione del sistema informativo automatizzato, compresi gli oneri per la trasmissione di dati	5.647.260	4.413.127	16.599	170.865	1.046.669



Capitoli di provenienza	Capitolo	DENOMINAZIONE	SOMME RIMASTE DA PAGARE AL TERMINE DELL'ESERCIZIO PRECEDENTE (a)	SOMME PAGATE DURANTE L'ESERCIZIO 2009 (b)	MINORI IMPEGNI (c)	RESIDUI PERENTI (d)	SOMME RIMASTE DA PAGARE [e=a-(b+c+d)]
		1.1.2. INTERVENTI	-	-	-	-	-
		1.1.2.1. CONTRIBUTI AD ENTI	-	-	-	-	-
500	500	Spese per contributi e quote associative a favore di organismi internazionali, per la partecipazione a convegni, congressi e conferenze organizzati da Paesi esteri e da organismi internazionali, nonché per ospitalità di delegazioni e rappresentanti di Paesi esteri	-	-	-	-	-
		1.1.3. ONERI COMUNI	294.013	385	243.396	-	50.232
		1.1.3.1. RISARCIMENTI GIUDIZIARI	294.013	385	243.396	-	50.232
600	600 *	Spese per liti, arbitraggi, risarcimenti ed accessori, nonché per il pagamento di interessi legali e rivalutazione monetaria derivanti da sentenze passate in giudicato a favore del personale di magistratura in quiescenza	274.013	385	223.396	-	50.232
601	601 *	Spese per l'esecuzione di pronunce di condanna all'equa ripartizione per mancato rispetto del termine ragionevole del processo	20.000	-	20.000	-	-
		1.1.3.2. FONDO DI RISERVA	-	-	-	-	-
602	602	Fondo di riserva	-	-	-	-	-
		1.1.3.3. FONDO RIPIANAMENTO SITUAZIONE DEBITORIA ANNI PRECEDENTI	-	-	-	-	-
603	603	Fondo per il ripianamento della situazione debitoria dell'anno 2008	-	-	-	-	-
604	604	Versamenti all'entrata dello Stato	-	-	-	-	-
		1.1.4. TRATTAMENTI DI QUIESCENZA	-	-	-	-	-
		1.1.4.1. INDENNITA'	-	-	-	-	-
300	300 *	Indennità per una sola volta in luogo di pensione, spese derivanti dalla ricongiunzione dei servizi, indennità per una volta soltanto ai mutilati ed invalidi paraplegici per causa di servizio al personale di magistratura	-	-	-	-	-




Capitoli di provenienza	Capitolo	DENOMINAZIONE	SOMME RIMASTE DA PAGARE AL TERMINE DELL'ESERCIZIO PRECEDENTE (a)	SOMME PAGATE DURANTE L'ESERCIZIO 2009 (b)	MINORI IMPEGNI (c)	RESIDUI PERENTI (d)	SOMME RIMASTE DA PAGARE [e=a-(b+c+d)]
		1.2. SPESE IN CONTO CAPITALE	11.975.571	6.197.034	6.155	28.877	5.743.505
		1.2.1. INVESTIMENTI	11.975.571	6.197.034	6.155	28.877	5.743.505
		1.2.1.1. INFORMATICA DI SERVIZIO	11.973.132	6.194.595	6.155	28.877	5.743.505
	700	Spese per lo sviluppo del sistema informativo	11.973.132	6.194.595	6.155	28.877	5.743.505
		1.2.1.2. BENI MOBILI	2.439	2.439	-	-	-
	710	Spese per acquisto di mobili, arredi, attrezzature ed apparecchiature non informatiche per il Consiglio di presidenza	2.439	2.439	-	-	-
	711	Spese per acquisto di dotazioni librarie per la Biblioteca centrale	-	-	-	-	-
		2. SERVIZIO AFFARI GENERALI	25.474.354	11.437.030	179.538	264.899	13.592.887
		2.1. SPESE CORRENTI	10.222.762	6.002.370	138.772	264.899	3.816.721
		2.1.1. FUNZIONAMENTO	10.222.762	6.002.370	138.772	264.899	3.816.721
		2.1.1.1. UFFICI CENTRALI	5.254.475	3.705.614	16.963	516	1.531.382
		Beni e Servizi	-	-	-	-	-
	440	Spese per acquisto di materiale di informazione e documentazione	27.272	27.272	-	-	-
	441	* Fitto locali ed oneri accessori	-	-	-	-	-
	442	* Spese da sostenersi in applicazione di norme di legge, di regolamenti o di contratti di utenza con aziende erogatrici di beni e servizi, compreso il servizio di pulizia dei locali	941.271	934.723	1.892	-	4.656
	443	Spese di funzionamento degli uffici centrali	1.171.168	839.007	9.730	-	322.431
	445	Spese per manutenzione, riparazione ed adattamento dei locali e relativi impianti	2.810.057	1.618.600	5.256	516	1.185.685
	446	Spese telefoniche: canoni, acquisti, installazioni, riparazioni e manutenzione degli impianti	304.707	286.012	85	-	18.610
	448	* Spese di giustizia (per notificazioni e comunicazioni, per acquisizione di documenti e cartelle cliniche, per accertamenti clinici specializzati, nonché per pagamenti di indennità a testimoni, di onorari e di indennità di missione a consulenti tecnici, interpreti e traduttori)	-	-	-	-	-



Capitoli di provenienza	Capitolo	DENOMINAZIONE	SOMME RIMASTE DA PAGARE AL TERMINE DELL'ESERCIZIO PRECEDENTE (a)	SOMME PAGATE DURANTE L'ESERCIZIO 2009 (b)	MINORI IMPEGNI (c)	RESIDUI PERENTI (d)	SOMME RIMASTE DA PAGARE [e=a-(b+c+d)]
		2.1.1.2. UFFICI CENTRALI E REGIONALI/ Beni e Servizi	1.035.050	269.040	9.364	35	756.611
450	450	Spese per noleggio, esercizio, riparazione e manutenzione, dei mezzi di trasporto, nonché per premi di assicurazione a favore dei conducenti e dei trasportati	48.506	45.352	-	-	3.154
451	451	Spese postali e telegrafiche	110.485	110.485	-	-	-
452	452	Spese inerenti a forniture e lavori da parte dell'Istituto Poligrafico dello Stato	151.380	87.205	9.364	-	54.811
453	453 *	Spese di copia, stampa, carta bollata, registrazioni e varie, inerenti ai contratti stipulati dall'Amministrazione	-	-	-	-	-
454	454	Spese per interventi e convenzioni in materia di sicurezza	724.679	25.998	-	35	698.646
		2.1.1.3. SEZIONI CONTROLLO REGIONALI/ Beni e Servizi	821.639	421.009	25.192	7.558	367.860
461	461 *	Fitto locali ed oneri accessori	75.874	5.960	18.001	-	51.913
463	463	Spese di funzionamento degli uffici regionali	115.738	90.553	7.134	-	18.051
465	465	Spese per manutenzione, riparazione ed adattamento dei locali e relativi impianti	13.781	8.238	57	-	5.486
467	467	Spese per la manutenzione e la gestione del sistema informativo automatizzato, compresi gli oneri per la trasmissione di dati	616.246	316.258	-	7.558	292.430
468	468 *	Spese per compensi a consulenti tecnici, comprese le indennità di missione	-	-	-	-	-
		2.1.1.4. SEZIONI GIURISDIZIONALI REGIONALI/ Beni e Servizi	1.636.648	831.559	41.688	145.274	618.127
471	471 *	Fitto locali ed oneri accessori	578.720	79.188	32.593	145.274	321.665
473	473	Spese di funzionamento degli uffici regionali, nonché spese attinenti alla organizzazione e svolgimento della cerimonia di inaugurazione dell'anno giudiziario	186.144	165.393	8.794	-	11.957




Capitoli di provenienza	Capitolo	DENOMINAZIONE	SOMME RIMASTE DA PAGARE AL TERMINE DELL'ESERCIZIO PRECEDENTE (a)	SOMME PAGATE DURANTE L'ESERCIZIO 2009 (b)	MINORI IMPEGNI (c)	RESIDUI PERENTI (d)	SOMME RIMASTE DA PAGARE [e=a+(b+c+d)]
475	475	Spese per manutenzione, riparazione ed adattamento dei locali e relativi impianti	37.945	37.945	-	-	-
477	477	Spese per la manutenzione e la gestione del sistema informativo automatizzato, compresi gli oneri per la trasmissione di dati	833.839	549.033	301	-	284.505
478	478 *	Spese di giustizia (per notificazioni e comunicazioni, per acquisizione di documenti e cartelle cliniche, per accertamenti clinici specializzati, nonché per pagamenti di indennità a testimoni, di onorari e di indennità di missione a consulenti tecnici, interpreti e traduttori)	-	-	-	-	-
		2.1.1.5. PROCURE REGIONALI	1.474.950	775.148	45.565	111.516	542.721
		Beni e Servizi					
481	481 *	Fitto locali ed oneri accessori	492.620	80.936	45.045	111.516	255.123
483	483	Spese di funzionamento degli uffici regionali	111.087	108.056	2	-	3.029
485	485	Spese per manutenzione, riparazione ed adattamento dei locali e relativi impianti	37.338	37.122	216	-	-
487	487	Spese per la manutenzione e la gestione del sistema informativo automatizzato, compresi gli oneri per la trasmissione di dati	833.839	549.034	301	-	284.504
488	488 *	Spese di giustizia (per notificazioni e comunicazioni, per acquisizione di documenti e cartelle cliniche, per accertamenti clinici specializzati, nonché per pagamenti di indennità a testimoni, di onorari e di indennità di missione a consulenti tecnici, interpreti e traduttori)	66	-	-	-	65




Capitoli di provenienza	Capitolo	DENOMINAZIONE	SOMME RIMASTE DA PAGARE AL TERMINE DELL'ESERCIZIO PRECEDENTE (a)	SOMME PAGATE DURANTE L'ESERCIZIO 2009 (b)	MINORI IMPEGNI (c)	RESIDUI PERENTI (d)	SOMME RIMASTE DA PAGARE [e=a-(b+c+d)]
		2.1.2. INTERVENTI	-	-	-	-	-
		2.1.2.1. BENESSERE DEL PERSONALE	-	-	-	-	-
550	550	Spese per i servizi sociali	-	-	-	-	-
		2.1.3. ONERI COMUNI	-	-	-	-	-
		2.1.3.1. PARTITE DI GIRO	-	-	-	-	-
630	630	Restituzione cauzioni eventuali e provvisorie, anticipazioni e partite di giro varie	-	-	-	-	-
		2.1.3.2. FITTI FIGURATIVI	-	-	-	-	-
631	631	Fitti figurativi relativi agli immobili di proprietà pubblica in uso gratuito all'Amministrazione	-	-	-	-	-
		2.2. SPESE IN CONTO CAPITALE	15.251.592	5.434.660	40.766	-	9.776.166
		2.2.1. INVESTIMENTI	15.251.592	5.434.660	40.766	-	9.776.166
		2.2.1.1. BENI MOBILI PER GLI UFFICI CENTRALI	188.158	184.856	1.196	-	2.106
740	740	Spese per acquisto di mobili, arredi, attrezzature ed apparecchiature non informatiche	187.279	184.781	510	-	1.988
741	741	Spese per acquisto di dotazioni librarie	879	75	686	-	118
		2.2.1.2. BENI MOBILI PER SEZIONI CONTROLLO REGIONALI	195.211	57.543	12.578	-	125.090
760	760	Spese per acquisto di mobili, arredi, attrezzature ed apparecchiature varie	193.805	56.191	12.524	-	125.090
761	761	Spese per acquisto di dotazioni librarie	1.406	1.352	54	-	-
		2.2.1.3. BENI MOBILI PER SEZIONI GIURISDIZIONALI/REGIONALI	162.424	100.543	13.160	-	48.721
770	770	Spese per acquisto di mobili, arredi, attrezzature ed apparecchiature varie	160.823	98.976	13.126	-	48.721
771	771	Spese per acquisto di dotazioni librarie	1.601	1.567	34	-	-
		2.2.1.4. BENI MOBILI PER PROCURE REGIONALI	151.899	37.556	13.832	-	100.511
780	780	Spese per acquisto di mobili, arredi, attrezzature ed apparecchiature varie	148.500	34.177	13.832	-	100.491
781	781	Spese per acquisto di dotazioni librarie	3.399	3.379	-	-	20
		2.2.1.5. BENI IMMOBILI AD USO DEGLI UFFICI CENTRALI E REGIONALI	14.553.900	5.054.162	-	-	9.499.738
790	790	Spese per ristrutturazione e manutenzione straordinaria degli edifici	14.553.900	5.054.162	-	-	9.499.738




Capitoli di provenienza	Capitolo	DENOMINAZIONE	SOMME RIMASTE DA PAGARE AL TERMINE DELL'ESERCIZIO PRECEDENTE (a)	SOMME PAGATE DURANTE L'ESERCIZIO 2009 (b)	MINORI IMPEGNI (c)	RESIDUI PERENTI (d)	SOMME RIMASTE DA PAGARE [e=a-(b+c+d)]
		3. SERVIZIO RISORSE UMANE E FORMAZIONE	43.264.734	18.356.230	4.754.249	2.418.364	17.735.891
		3.1. SPESE CORRENTI	43.264.734	18.356.230	4.754.249	2.418.364	17.735.891
		3.1.1. FUNZIONAMENTO	41.616.562	16.900.326	4.754.249	2.418.364	17.543.623
		3.1.1.1. UFFICI PER LA GESTIONE DELLE RISORSE UMANE E LA FORMAZIONE	41.616.562	16.900.326	4.754.249	2.418.364	17.543.623
		Personale					
251	*	Stipendi, retribuzione ed altri assegni fissi al personale amministrativo, al netto dell'I.R.A.P. e degli oneri sociali a carico dell'Amministrazione	15.418.974	4.570.518	663	2.418.364	8.429.429
252	*	Somme dovute a titolo di imposta regionale sulle attività produttive per le retribuzioni corrisposte al personale amministrativo	2.477.819	1.027.670	649.377	-	800.772
253	*	Oneri sociali a carico dell'Amministrazione per le retribuzioni corrisposte al personale amministrativo	3.616.208	3.168.332	374.247	-	73.629
254		Compensi per collaborazioni coordinate e continuative	-	-	-	-	-
255		Fondo per il finanziamento dei compensi per collaborazioni coordinate e continuative del personale della Regione siciliana	-	-	-	-	-
257	*	Rimborso alle Amministrazioni pubbliche dei compensi corrisposti al proprio personale in posizione di comando o fuori ruolo presso la Corte dei conti, compresi i relativi oneri	2.628.270	1.157.555	-	-	1.470.715
260		Compenso per lavoro straordinario al personale amministrativo	488.997	488.938	59	-	-
261	*	Fondo unico di amministrazione	13.528.525	4.596.266	3.310.822	-	5.621.437
262	*	Indennità di rischio e indennità di mansione ai centralinisti non vedenti	7.270	3.371	1.551	-	2.348



Capitoli di provenienza	Capitolo	DENOMINAZIONE	SOMME RIMASTE DA PAGARE AL TERMINE DELL'ESERCIZIO PRECEDENTE (a)	SOMME PAGATE DURANTE L'ESERCIZIO 2009 (b)	MINORI IMPEGNI (c)	RESIDUI PERENTI (d)	SOMME RIMASTE DA PAGARE [e=a-(b+c+d)]
263	263	Indennità e rimborso spese di trasporto al personale amministrativo per missioni e trasferte nel territorio nazionale	861.566	62.072	353.698	-	445.796
264	264	Indennità e rimborso spese di trasporto al personale amministrativo per missioni all'estero	-	-	-	-	-
265	265	Spesa per l'erogazione dei buoni pasto al personale amministrativo	1.067.058	1.066.996	62	-	-
270	270	Spese per accertamenti sanitari	6.164	6.161	3	-	-
271	271	Provvidenze a favore del personale amministrativo in servizio, di quello cessato dal servizio e delle loro famiglie	29.930	29.930	-	-	-
272	272	Equo indennizzo al personale amministrativo per la perdita dell'integrità fisica subita in seguito ad infermità contratta per causa di servizio	115.327	33.731	31.596	-	50.000
273	273	Rimborsi all'INAIL per i costi sostenuti a favore del personale amministrativo della Corte dei conti vittima di incidenti sul lavoro od in itinere	10.279	10.279	-	-	-
		Beni e Servizi					
490	490	Spese per il funzionamento dei consigli, comitati e commissioni, compresi i gettoni di presenza, per le indennità di missione ed il rimborso spese di trasporto spettanti ai membri estranei all'Amministrazione	105.240	19.781	32.153	-	53.306
491	491	Spese per l'attuazione di corsi e seminari organizzati dalla Corte dei conti, nonché per la partecipazione a corsi indetti da Enti, Istituti ed Amministrazioni, comprese le indennità di missione ai partecipanti	1.254.935	658.726	18	-	596.191




Capitoli di provenienza	Capitolo	DENOMINAZIONE	SOMME RIMASTE DA PAGARE AL TERMINE DELL'ESERCIZIO PRECEDENTE (a)	SOMME PAGATE DURANTE L'ESERCIZIO 2009 (b)	MINORI IMPEGNI (c)	RESIDUI PERENTI (d)	SOMME RIMASTE DA PAGARE [e=a-(b+c+d)]
		3.1.2. ONERI COMUNI	1.648.172	1.455.904	-	-	192.268
		3.1.2.1. RISARCIMENTI GIUDIZIARI	1.648.172	1.455.904	-	-	192.268
650	*	Spese per liti, arbitraggi, risarcimenti ed accessori, nonché per il pagamento di interessi legali e rivalutazione monetaria derivanti da sentenze passate in giudicato a favore del personale amministrativo in quiescenza	1.648.172	1.455.904	-	-	192.268
		3.1.3. TRATTAMENTI DI QUIESCENZA	-	-	-	-	-
		3.1.3.1. INDENNITA'	-	-	-	-	-
350	*	Indennità per una sola volta in luogo di pensione, indennità di licenziamento, spese derivanti dalla ricongiunzione dei servizi, indennità per una volta soltanto ai mutilati ed invalidi paraplegici per causa di servizio al personale amministrativo	-	-	-	-	-
		TOTALE SPESE	101.948.372	54.712.312	5.412.957	3.143.667	38.679.436




QUADRO RIASSUNTIVO - PARTE I - ENTRATE					
	DENOMINAZIONE	ENTRATE PREVISTE (a)	ENTRATE ACCERTATE (b)	SOMME RISCOSSE (c)	SOMME RIMASTE DA RISCUOTERE (d = b - c)
1	SEGRETARIATO GENERALE	318.938.024	319.118.715	300.542.755	18.575.960
1.1	ENTRATE EXTRATRIBUTARIE	318.938.024	319.118.715	300.542.755	18.575.960
1.1.1	ENTRATE PROVENIENTI DAL BILANCIO DELLO STATO	301.572.236	301.876.071	283.560.300	18.315.771
1.1.2	ENTRATE EVENTUALI E DIVERSE	4.848.504	4.725.360	4.465.171	260.189
1.1.3	AVANZO DI AMMINISTRAZIONE	12.517.284	12.517.284	12.517.284	-
	TOTALE	318.938.024	319.118.715	300.542.755	18.575.960




QUADRO RIASSUNTIVO - PARTE II - SPESE						
CLASSIFICAZIONE ECONOMICA	PREVISIONI DEFINITIVE 2009	SOMME IMPEGNATE	SOMME PAGATE	SOMME RIMASTE DA PAGARE	ECONOMIE	
SPESE CORRENTI (1.1. - 2.1. - 3.1.)						
FUNZIONAMENTO (1.1.1. - 2.1.1. - 3.1.1.)						
PERSONALE						
Capitoli						
101-104-151-152-201-202-203-204-211-213-215-220-222-223-251-252-253-254-255-257-260-261-262-263-264-265-270-271-272-273	251.919.894	241.612.174	212.333.074	29.279.100	10.307.720	
TOTALE SPESE PER IL PERSONALE						
BENI E SERVIZI						
Capitoli						
400-401-410-411-412-420-421-422-423-431-437-440-441-442-443-445-446-448-450-451-452-453-454-461-463-465-467-468-471-473-475-477-478-481-483-485-487-488-490-491	34.225.548	33.531.680	17.136.280	16.395.400	693.868	
TOTALE SPESE PER L'ACQUISTO DI BENI E SERVIZI	286.145.442	275.143.854	229.469.354	45.674.500	11.001.588	
TOTALE SPESE DI FUNZIONAMENTO						
INTERVENTI (1.1.2. - 2.1.2.)						
Capitoli						
500-550	40.000	20.653	19.613	1.040	19.347	
TOTALE SPESE PER INTERVENTI	40.000	20.653	19.613	1.040	19.347	
ONERI COMUNI (1.1.3. - 2.1.3. - 3.1.2.)						
Capitoli						
600-601-602-603-604-630-631-650	1.174.582	750	750	-	1.173.832	
TOTALE SPESE PER ONERI COMUNI	1.174.582	750	750	-	1.173.832	
TRATTAMENTI DI QUIESCENZA (1.1.4. - 3.1.3.)						
Capitoli						
300-350	-	-	-	-	-	
TOTALE SPESE PER TRATTAMENTI DI QUIESCENZA	-	-	-	-	-	
TOTALE SPESE CORRENTI	287.360.024	275.165.257	229.489.717	45.675.540	12.194.767	
SPESE IN CONTO CAPITALE (1.2. - 2.2.)						
INVESTIMENTI (1.2.1. - 2.2.1.)						
Capitoli						
700-710-711-740-741-760-761-770-771-780-781-790	31.578.000	31.215.967	2.567.312	28.648.655	362.033	
TOTALE SPESE PER INVESTIMENTI	31.578.000	31.215.967	2.567.312	28.648.655	362.033	
TOTALE SPESE IN CONTO CAPITALE	31.578.000	31.215.967	2.567.312	28.648.655	362.033	
TOTALE SPESE	318.938.024	306.381.224	232.057.029	74.324.195	12.556.800	



QUADRO RIASSUNTIVO - PARTE III - RESIDUI ATTIVI						
	DENOMINAZIONE	SOMME RIMASTE DA RISCOUOTERE NELL'ESERCIZIO 2008 (a)	SOMME RISCOSE DURANTE L'ESERCIZIO 2009 (b)	MAGGIORI MINORI ACCERTAMENTI (c)	SOMME RIMASTE DA RISCOUOTERE [d = a - (b - c)]	
1	SEGRETARIATO GENERALE	18.958.707	18.958.737	+30	-	
1.1	ENTRATE EXTRATRIBUTARIE	18.958.707	18.958.737	+30	-	
1.1.1	ENTRATE PROVENIENTI DAL BILANCIO DELLO STATO	18.011.222	18.011.221	-1	-	
1.1.2	ENTRATE EVENTUALI E DIVERSE	947.485	947.516	+31	-	
1.1.3	AVANZO DI AMMINISTRAZIONE	-	-	-	-	
	TOTALE	18.958.707	18.958.737	+30	-	




QUADRO RIASSUNTIVO - PARTE III - RESIDUI PASSIVI					
CLASSIFICAZIONE ECONOMICA	SOMME RIMASTE DA PAGARE AL TERMINE DELL'ESERCIZIO 2008	SOMME PAGATE DURANTE L'ESERCIZIO 2009	MINORI IMPEGNI	RESIDUI PERENTI	SOMME RIMASTE DA PAGARE
	(a)	(b)	(c)	(d)	[e=a-(b+c+d)]
SPESE CORRENTI (1.1. - 2.1. - 3.1.)					
FUNZIONAMENTO (1.1.1. - 2.1.1. - 3.1.1.)					
PERSONALE					
101-104-151-152-201-202-203-204-211-213-215-220-441-442-443-445-446-448-450-451-452-453-454-461-264-265-270-271-272-273	54.608.637	29.962.846	4.838.265	2.679.026	17.128.500
TOTALE SPESE PER IL PERSONALE					
BENI E SERVIZI					
400-401-410-411-412-420-421-422-423-431-437-440-441-442-443-445-446-448-450-451-452-453-454-461-463-465-467-468-471-473-475-477-478-481-483-485-487-488-490-491	18.170.387	11.661.483	284.375	435.764	5.788.765
TOTALE SPESE PER L'ACQUISTO DI BENI E SERVIZI	72.779.024	41.624.329	5.122.640	3.114.790	22.917.265
TOTALE SPESE DI FUNZIONAMENTO					
INTERVENTI (1.1.2. - 2.1.2.)					
Capitoli 500-550	-	-	-	-	-
TOTALE SPESE PER INTERVENTI					
ONERI COMUNI (1.1.3. - 2.1.3. - 3.1.2.)					
Capitoli 600-601-602-603-604-630-631-650	1.942.185	1.456.289	243.396	-	242.500
TOTALE SPESE PER ONERI COMUNI	1.942.185	1.456.289	243.396	-	242.500
TRATTAMENTI DI QUIESCENZA (1.1.4. - 3.1.3.)					
Capitoli 300-350	-	-	-	-	-
TOTALE SPESE PER TRATTAMENTI DI QUIESCENZA					
TOTALE SPESE CORRENTI	74.721.209	43.080.618	5.366.036	3.114.790	23.159.765
SPESE IN CONTO CAPITALE (1.2. - 2.2.)					
INVESTIMENTI (1.2.1. - 2.2.1.)					
Capitoli 700-710-711-740-741-760-761-770-771-780-781-790	27.227.163	11.631.694	46.921	28.877	15.519.671
TOTALE SPESE PER INVESTIMENTI	27.227.163	11.631.694	46.921	28.877	15.519.671
TOTALE SPESE IN CONTO CAPITALE	27.227.163	11.631.694	46.921	28.877	15.519.671
TOTALE SPESE	101.948.372	54.712.312	5.412.957	3.143.667	38.679.436




QUADRO RIASSUNTIVO - PARTE IV - RISULTATI DIFFERENZIALI

COMPETENZA	RESIDUI	ATTIVI	PASSIVI
ENTRATE previste	Residui al 31/12/08	18.958.707	101.948.372
	Arrotondamenti		
SPESE previste	Variazioni maggiori accertamenti	+30	
AVANZO previsto	Variazioni minori impegni / residui perenti		-8.556.624
ENTRATE accertate	Differenza al 31/12/09	18.958.737	93.391.748
SPESE impegnate	Riscossioni	18.958.737	-
Somma erroneamente stornata dalla BKI a favore del MEF	Pagamenti	-	54.712.312
AVANZO DI COMPETENZA	Rimanenza al 31/12/09	-	38.679.436
GESTIONE DEI RESIDUI	Residui di competenza	18.575.960	74.324.195
Maggiori accertamenti	Residui al 31/12/09	18.575.960	113.003.631
Riduzioni impegni e residui perenti			
Arrotondamento			
AVANZO DI AMMINISTRAZIONE			



QUADRO RIASSUNTIVO - PARTE V - RISULTATI DIFFERENZIALI	
MOVIMENTO DEL FONDO PRESSO LA TESORERIA CENTRALE	
FONDO CASSA esercizio precedente	+ 187.131.513
SOMME versate alla B.I. in conto esercizio 2008	-91.624.570
Arrotondamento	+3
CONSISTENZA DI CASSA ad inizio esercizio	+95.506.946
SOMME affluite in Tesoreria	+306.984.208
SOMME rimesse alla Banca d'Italia	-206.848.608
SOMMA erroneamente stornata dalla BKI a favore del MEF	-715
Arrotondamento	-5
FONDO esistente al 31/12/2009	+ 195.641.826
SOMME ancora da versare alla Banca d'Italia per pagamenti effettuati dalle Sezioni di Tesoreria fino al 31/12/2009	-79.920.728
AVANZO DI CASSA relativo all'esercizio finanziario 2009	+115.721.098



QUADRO RIASSUNTIVO - PARTE VI - SITUAZIONE AMMINISTRATIVA	
ANNO 2009	
Consistenza di cassa a inizio esercizio	+95.506.946
Riscossioni in conto competenza in conto residui	+288.025.471 +18.958.737
Pagamenti in conto competenza somme prelevate c/Tesoreria in conto residui	+232.057.029 +715 +54.712.312
Consistenza di cassa a fine esercizio	+115.721.098
Residui attivi degli esercizi precedenti dell'esercizio	- +18.575.960
Residui passivi degli esercizi precedenti dell'esercizio	+38.679.436 +74.324.195
Avanzo (+) o disavanzo (-) di amministrazione	+21.293.427

10A08160

ITALO ORMANNI, *direttore*ALFONSO ANDRIANI, *redattore*DELIA CHIARA, *vice redattore*

(G003119/1) Roma, 2010 - Istituto Poligrafico e Zecca dello Stato S.p.A. - S.



* 4 5 - 4 1 0 3 0 1 1 0 0 7 0 8 *

€ 4,00

