

GAZZETTA  UFFICIALE  
DELLA REPUBBLICA ITALIANA

PARTE PRIMA

Roma - Lunedì, 4 agosto 2014

SI PUBBLICA TUTTI I  
GIORNI NON FESTIVI

DIREZIONE E REDAZIONE PRESSO IL MINISTERO DELLA GIUSTIZIA - UFFICIO PUBBLICAZIONE LEGGI E DECRETI - VIA ARENULA, 70 - 00186 ROMA  
AMMINISTRAZIONE PRESSO L'ISTITUTO POLIGRAFICO E ZECCA DELLO STATO - VIA SALARIA, 1027 - 00138 ROMA - CENTRALINO 06-85081 - LIBRERIA DELLO STATO  
PIAZZA G. VERDI, 1 - 00198 ROMA

N. 64

MINISTERO DELL'ECONOMIA  
E DELLE FINANZE

**Situazione del bilancio dello Stato al 31 dicembre 2013.**






# S O M M A R I O

---

## MINISTERO DELL'ECONOMIA E DELLE FINANZE

Situazione del bilancio dello Stato al 31 dicembre 2013 (14A06051).....	Pag. 1
---	--------





---

# ESTRATTI, SUNTI E COMUNICATI

---

## MINISTERO DELL'ECONOMIA E DELLE FINANZE

Situazione del bilancio dello Stato al 31 dicembre 2013

### AVVERTENZE


Ai fini della consultazione della situazione di bilancio, modificata in considerazione della struttura prevista alla legge n. 94 del 3 aprile 1997 e dal decreto legislativo n. 279 del 7 agosto 1997 si fa presente quanto segue:

- a) nella parte dedicata alla gestione di competenza, accanto allo sviluppo delle previsioni, si riportano gli accertamenti d'entrata distinti in attività ordinaria di gestione e attività di accertamento e controllo e gli impegni di spesa raggruppati per macroaggregati, a secondo della tipologia di spesa;
- b) nella parte relativa alla gestione di cassa è esposto lo sviluppo delle relative autorizzazioni;
- c) le variazioni alle previsioni iniziali di bilancio vengono analizzate per tipo di variazione e per provvedimento distintamente nella fase di competenza ed in quello di cassa;
- d) gli effettivi incassi e pagamenti avvenuti dall'inizio dell'esercizio a tutto il mese di dicembre distintamente per competenza nell'anno finanziario 2013 e residui degli esercizi precedenti, sono, invece, esposti nel conto riassuntivo del Tesoro.




**RIEPILOGO DELLE ENTRATE  
(COMPETENZA)**

ENTRATE	PREVISIONI INIZIALI DI COMPETENZA 1	VARIAZIONI A TUTTO IL MESE DI DICEMBRE 2013 2	PREVISIONI AGGIORNATE DI COMPETENZA 3 = (1+2)	ACCERTAMENTI A TUTTO IL MESE DI DICEMBRE 2013 4
<b>TITOLO I - ENTRATE TRIBUTARIE</b>				
<b>CATEGORIA I - IMPOSTE SUL PATRIMONIO E SUL REDDITO</b>	<b>251.550.400.000,00</b>	<b>7.817.600.000,00</b>	<b>259.368.000.000,00</b>	<b>252.633.766.328,15</b>
Entrate derivanti dall'attività ordinaria di gestione	220.207.400.000,00	7.557.600.000,00	227.765.000.000,00	232.204.028.048,16
Entrate derivanti dall'attività di accertamento e controllo	31.343.000.000,00	260.000.000,00	31.603.000.000,00	20.429.728.279,99
<b>CATEGORIA II - TASSE ED IMPOSTE SUGLI AFFARI</b>	<b>167.769.800.000,00</b>	<b>-14.322.033.000,00</b>	<b>153.447.767.000,00</b>	<b>154.769.376.999,00</b>
Entrate derivanti dall'attività ordinaria di gestione	155.724.800.000,00	-14.057.033.000,00	141.667.767.000,00	135.080.324.490,46
Entrate derivanti dall'attività di accertamento e controllo	12.045.000.000,00	-265.000.000,00	11.780.000.000,00	19.689.052.508,54
<b>CATEGORIA III - IMPOSTE SULLA PRODUZIONE, SUI CONSUMI E DOGANE</b>	<b>39.114.500.000,00</b>	<b>-3.905.850.000,00</b>	<b>35.208.650.000,00</b>	<b>36.137.140.319,90</b>
Entrate derivanti dall'attività ordinaria di gestione	39.031.500.000,00	-3.899.850.000,00	35.131.650.000,00	35.908.789.101,78
Entrate derivanti dall'attività di accertamento e controllo	83.000.000,00	-6.000.000,00	77.000.000,00	228.351.218,12
<b>CATEGORIA IV - MONOPOLI</b>	<b>10.951.000.000,00</b>	<b>-25.000.000,00</b>	<b>10.926.000.000,00</b>	<b>10.374.973.293,32</b>
Entrate derivanti dall'attività ordinaria di gestione	10.949.000.000,00	-24.000.000,00	10.925.000.000,00	10.373.481.386,61
Entrate derivanti dall'attività di accertamento e controllo	2.000.000,00	-1.000.000,00	1.000.000,00	1.491.934,71
<b>CATEGORIA V - LOTTO, LOTTERIE ED ALTRE ATTIVITÀ DI GIUOCO</b>	<b>11.853.000.000,00</b>	<b>-778.006.000,00</b>	<b>11.074.994.000,00</b>	<b>10.969.154.506,66</b>
Entrate derivanti dall'attività ordinaria di gestione	11.665.000.000,00	-635.006.000,00	11.029.994.000,00	10.930.378.495,65
Entrate derivanti dall'attività di accertamento e controllo	188.000.000,00	-143.000.000,00	45.000.000,00	38.776.011,01
<b>TOTALE TITOLO I</b>	<b>481.238.700.000,00</b>	<b>-11.213.289.000,00</b>	<b>470.025.411.000,00</b>	<b>464.884.401.447,03</b>




**RIEPILOGO DELLE ENTRATE  
(COMPETENZA)**

ENTRATE	PREVISIONI INIZIALI DI COMPETENZA 1	VARIAZIONI A TUTTO IL MESE DI DICEMBRE 2013 2	PREVISIONI AGGIORNATE DI COMPETENZA 3 = (1+2)	ACCERTAMENTI A TUTTO IL MESE DI DICEMBRE 2013 4
<b>TITOLO II - ENTRATE EXTRA-TRIBUTARIE</b>				
CATEGORIA VI - PROVENTI SPECIALI	550.586.826,00	261.070.674,00	811.657.500,00	677.464.104,80
CATEGORIA VII - PROVENTI DI SERVIZI PUBBLICI MINORI	28.571.647.935,00	4.524.031.463,00	33.095.679.398,00	27.092.597.182,02
CATEGORIA VIII - PROVENTI DEI BENI DELLO STATO	229.180.000,00	120.291.519,00	349.441.519,00	412.540.323,34
CATEGORIA IX - PRODOTTI NETTI DI AZIENDE AUTONOME ED UTILI DI GESTIONI	1.502.000.000,00	304.103.460,95	1.806.103.460,95	2.248.965.596,33
CATEGORIA X - INTERESSI SU ANTICIPAZIONI E CREDITI VARI DEL TESORO	4.652.993.772,00	166.127.539,00	4.819.121.311,00	4.703.837.132,25
CATEGORIA XI - RICUPERI, RIMBORSI E CONTRIBUTI	27.863.510.447,00	4.068.727.538,00	31.932.237.985,00	48.414.771.206,86
CATEGORIA XII - PARTITE CHE SI COMPENSANO NELLA SPESA	2.715.611.310,00	-484.841.498,00	2.230.769.812,00	2.115.279.692,30
<b>TOTALE TITOLO 2</b>	<b>66.085.500.290,00</b>	<b>8.959.510.695,95</b>	<b>75.045.010.985,95</b>	<b>85.665.455.237,90</b>
<b>TITOLO III - ALIENAZIONE ED AMMORTAMENTO DI BENI PATRIMONIALI E RISCOSSIONE DI CREDITI</b>				
CATEGORIA XIII - VENDITA DI BENI ED AFFRANCAZIONE DI CANONI	8.000.000,00	1.307.104.978,00	1.315.104.978,00	1.657.609.973,86
CATEGORIA XIV - AMMORTAMENTO DI BENI PATRIMONIALI	1.024.005.000,00	0	1.024.005.000,00	300.000.000,00
CATEGORIA XV - RIMBORSO DI ANTICIPAZIONI E DI CREDITI VARI DEL TESORO	285.001.922,00	1.160.483.504,00	1.445.485.426,00	1.484.380.485,61
<b>TOTALE TITOLO 3</b>	<b>1.317.006.922,00</b>	<b>2.467.588.482,00</b>	<b>3.784.595.404,00</b>	<b>3.441.990.459,47</b>
<b>TITOLO IV - ACCENSIONE DI PRESTITI</b>				
ACCENSIONE DI PRESTITI	216.971.599.098,00	32.660.437.248,69	249.632.036.346,69	264.846.998.905,36
	216.971.599.098,00	32.660.437.248,69	249.632.036.346,69	264.846.998.905,36
<b>TOTALE COMPLESSIVO</b>	<b>765.612.806.310,00</b>	<b>32.874.247.426,64</b>	<b>798.487.053.736,64</b>	<b>818.838.846.049,76</b>



**RIEPILOGO DELLA SPESA PER MINISTERO / MACROAGGREGATO  
(COMPETENZA)**

SPESA	PREVISIONI INIZIALI DI COMPETENZA 1	VARIAZIONI A TUTTO IL MESE DI DICEMBRE 2013 2	PREVISIONI AGGIORNATE DI COMPETENZA 3=(1+2)	IMPEGNATO A TUTTO IL MESE DI DICEMBRE 2013 4
<b>TITOLO I - SPESE CORRENTI</b>				
<b>ECONOMIA E FINANZE</b>	<b>303.335.105.154,00</b>	<b>-2.564.711.595,00</b>	<b>300.770.393.559,00</b>	<b>283.436.436.739,92</b>
FUNZIONAMENTO	21.051.403.501,00	1.374.891.582,74	22.426.295.083,74	20.451.245.614,90
INTERVENTI	170.195.073.261,00	-386.177.572,00	169.808.895.689,00	164.210.047.107,75
ONERI COMUNI DI PARTE CORRENTE	21.542.800.863,00	-3.735.068.684,74	17.807.732.178,26	16.270.696.087,75
ONERI DEL DEBITO PUBBLICO	90.545.827.529,00	181.643.079,00	90.727.470.608,00	82.504.447.929,54
<b>SVILUPPO ECONOMICO</b>	<b>514.275.028,00</b>	<b>237.215.285,10</b>	<b>751.490.313,10</b>	<b>721.822.353,12</b>
FUNZIONAMENTO	197.522.410,00	91.939.416,23	289.461.826,23	276.462.565,88
INTERVENTI	267.918.931,00	166.079.170,67	433.998.101,67	420.569.849,57
ONERI COMUNI DI PARTE CORRENTE	38.083.687,00	-20.803.301,80	17.280.385,20	15.645.790,00
ONERI DEL DEBITO PUBBLICO	10.750.000,00	0	10.750.000,00	9.144.127,67
<b>LAVORO E POLITICHE SOCIALI</b>	<b>109.859.864.733,00</b>	<b>1.807.489.364,00</b>	<b>111.667.354.097,00</b>	<b>111.549.293.356,88</b>
FUNZIONAMENTO	474.981.107,00	46.893.780,00	521.874.887,00	479.749.252,49
INTERVENTI	109.035.890.885,00	2.092.334.833,00	111.128.225.518,00	111.057.230.548,92
ONERI COMUNI DI PARTE CORRENTE	348.992.941,00	-331.739.249,00	17.253.692,00	12.313.555,47
<b>GIUSTIZIA</b>	<b>7.093.965.875,00</b>	<b>638.432.792,00</b>	<b>7.732.398.667,00</b>	<b>7.553.729.751,44</b>
FUNZIONAMENTO	5.926.052.940,00	548.419.862,00	6.474.472.802,00	6.315.253.694,60
INTERVENTI	1.084.270.936,00	135.318.372,00	1.219.589.308,00	1.200.561.735,41
ONERI COMUNI DI PARTE CORRENTE	83.641.999,00	-45.305.442,00	38.336.557,00	37.924.321,43
<b>AFFARI ESTERI</b>	<b>1.829.287.821,00</b>	<b>235.734.300,00</b>	<b>2.065.022.121,00</b>	<b>1.939.864.743,78</b>
FUNZIONAMENTO	930.824.872,00	86.971.871,00	1.017.796.743,00	916.632.314,67
INTERVENTI	887.303.582,00	150.064.849,00	1.037.368.431,00	1.013.466.902,11
ONERI COMUNI DI PARTE CORRENTE	11.159.367,00	-1.302.420,00	9.856.947,00	9.765.527,00






**RIEPILOGO DELLA SPESA PER MINISTERO / MACROAGGREGATO  
(COMPETENZA)**

SPESA	PREVISIONI INIZIALI DI COMPETENZA 1	VARIAZIONI A TUTTO IL MESE DI DICEMBRE 2013 2	PREVISIONI AGGIORNATE DI COMPETENZA 3=(1+2)	IMPEGNATO A TUTTO IL MESE DI DICEMBRE 2013 4
<b>ISTRUZIONE, UNIVERSITA' E RICERCA</b>	<b>49.064.982.806,00</b>	<b>1.143.861.966,00</b>	<b>50.208.844.772,00</b>	<b>50.530.036.477,56</b>
FUNZIONAMENTO	40.930.884.567,00	1.181.243.476,00	42.112.128.043,00	42.443.814.524,05
INTERVENTI	7.797.278.379,00	682.377,00	7.797.960.756,00	7.787.886.814,07
ONERI COMUNI DI PARTE CORRENTE	321.438.532,00	-32.499.181,00	288.939.351,00	288.529.020,41
ONERI DEL DEBITO PUBBLICO	15.381.328,00	-5.564.706,00	9.816.622,00	9.806.119,03
<b>INTERNO</b>	<b>17.603.493.189,00</b>	<b>7.706.900.007,00</b>	<b>25.310.393.196,00</b>	<b>25.071.264.050,88</b>
FUNZIONAMENTO	9.604.968.219,00	744.922.041,34	10.349.890.260,34	10.144.214.211,32
INTERVENTI	7.819.838.787,00	6.827.945.308,66	14.647.784.095,66	14.612.509.930,65
ONERI COMUNI DI PARTE CORRENTE	178.686.183,00	134.032.657,00	312.718.840,00	314.539.908,91
<b>AMBIENTE E TUTELA DEL TERRITORIO E DEL MARE</b>	<b>306.249.790,00</b>	<b>30.449.321,00</b>	<b>336.699.111,00</b>	<b>318.418.684,93</b>
FUNZIONAMENTO	81.880.332,00	16.373.621,72	98.253.953,72	88.572.621,25
INTERVENTI	204.399.515,00	19.884.631,00	224.284.146,00	223.781.200,93
ONERI COMUNI DI PARTE CORRENTE	16.352.138,00	-5.808.931,72	10.543.206,28	2.447.060,00
ONERI DEL DEBITO PUBBLICO	3.617.805,00	0	3.617.805,00	3.617.802,75
<b>INFRASTRUTTURE E TRASPORTI</b>	<b>6.856.065.871,00</b>	<b>439.601.525,00</b>	<b>7.295.667.396,00</b>	<b>7.181.497.891,91</b>
FUNZIONAMENTO	1.023.893.386,00	232.912.200,00	1.256.805.586,00	1.219.389.292,09
INTERVENTI	5.764.581.540,00	252.678.767,00	6.017.260.307,00	5.940.519.578,48
ONERI COMUNI DI PARTE CORRENTE	67.590.945,00	-45.989.442,00	21.601.503,00	21.589.021,34
<b>DIFESA</b>	<b>17.328.158.895,00</b>	<b>1.420.923.365,00</b>	<b>18.749.082.260,00</b>	<b>18.726.429.301,77</b>
FUNZIONAMENTO	16.189.769.035,00	1.577.890.190,93	17.767.659.225,93	17.720.983.295,84
INTERVENTI	288.093.165,00	38.916.150,00	327.009.315,00	318.051.883,44
ONERI COMUNI DI PARTE CORRENTE	850.296.695,00	-195.882.975,93	654.413.719,07	687.394.122,49
<b>POLITICHE AGRICOLE ALIMENTARI E FORESTALI</b>	<b>966.817.195,00</b>	<b>110.685.544,64</b>	<b>1.077.502.739,64</b>	<b>1.056.930.526,83</b>




**RIEPILOGO DELLA SPESA PER MINISTERO / MACROAGGREGATO  
(COMPETENZA)**

SPESA	PREVISIONI INIZIALI DI COMPETENZA 1	VARIAZIONI A TUTTO IL MESE DI DICEMBRE 2013 2	PREVISIONI AGGIORNATE DI COMPETENZA 3=(1+2)	IMPEGNATO A TUTTO IL MESE DI DICEMBRE 2013 4
FUNZIONAMENTO	555.227.434,00	42.984.756,64	598.212.190,64	581.663.167,64
INTERVENTI	403.462.466,00	70.020.694,00	473.483.160,00	472.226.578,46
ONERI COMUNI DI PARTE CORRENTE	8.127.295,00	-2.319.906,00	5.807.389,00	3.040.780,73
<b>BENI E ATTIVITA' CULTURALI</b>	<b>1.299.165.439,00</b>	<b>57.386.803,00</b>	<b>1.356.552.242,00</b>	<b>1.319.995.760,24</b>
FUNZIONAMENTO	811.305.185,00	115.368.075,00	926.673.260,00	892.355.697,02
INTERVENTI	397.637.543,00	12.553.932,00	410.191.475,00	407.950.271,72
ONERI COMUNI DI PARTE CORRENTE	90.222.711,00	-70.535.204,00	19.687.507,00	19.689.791,50
<b>SALUTE</b>	<b>1.272.817.209,00</b>	<b>168.740.283,00</b>	<b>1.441.557.492,00</b>	<b>1.429.458.191,44</b>
FUNZIONAMENTO	184.265.026,00	57.899.241,00	242.164.267,00	236.795.904,20
INTERVENTI	1.074.531.612,00	106.742.297,00	1.181.273.909,00	1.174.744.510,63
ONERI COMUNI DI PARTE CORRENTE	14.020.571,00	4.098.745,00	18.119.316,00	17.917.776,61
<b>TOTALE TITOLO 1</b>	<b>517.330.249.005,00</b>	<b>11.432.708.960,74</b>	<b>528.762.957.965,74</b>	<b>510.835.177.830,70</b>
<b>TITOLO II - SPESE IN CONTO CAPITALE</b>				
<b>ECONOMIA E FINANZE</b>	<b>20.135.398.074,00</b>	<b>23.516.035.184,00</b>	<b>43.651.433.258,00</b>	<b>43.549.892.529,71</b>
ALTRE SPESE IN C/CAPITALE	638.510.465,00	8.203.296.476,00	8.841.806.941,00	8.841.806.941,00
INVESTIMENTI	15.534.236.168,00	16.761.583.777,00	32.295.819.945,00	32.196.681.423,35
ONERI COMUNI DI CONTO CAPITALE	3.962.651.441,00	-1.448.845.069,00	2.513.806.372,00	2.511.404.165,36
<b>SVILUPPO ECONOMICO</b>	<b>11.444.181.488,00</b>	<b>1.162.700.017,90</b>	<b>12.606.881.505,90</b>	<b>12.606.252.543,68</b>
INVESTIMENTI	11.444.181.488,00	1.140.784.749,90	12.584.966.237,90	12.584.337.277,86
ONERI COMUNI DI CONTO CAPITALE	0	21.915.268,00	21.915.268,00	21.915.265,82
<b>LAVORO E POLITICHE SOCIALI</b>	<b>18.295.635,00</b>	<b>7.927.949,00</b>	<b>26.223.584,00</b>	<b>26.222.719,72</b>
INVESTIMENTI	18.295.635,00	7.927.949,00	26.223.584,00	26.222.719,72




**RIEPILOGO DELLA SPESA PER MINISTERO / MACROAGGREGATO  
(COMPETENZA)**

SPESA	PREVISIONI INIZIALI DI COMPETENZA 1	VARIAZIONI A TUTTO IL MESE DI DICEMBRE 2013 2	PREVISIONI AGGIORNATE DI COMPETENZA 3=(1+2)	IMPEGNATO A TUTTO IL MESE DI DICEMBRE 2013 4
ONERI COMUNI DI CONTO CAPITALE	0	0	0	0
<b>GIUSTIZIA</b>	<b>208.167.208,00</b>	<b>71.237.119,00</b>	<b>279.404.327,00</b>	<b>275.837.360,45</b>
INVESTIMENTI	208.167.208,00	71.237.119,00	279.404.327,00	275.837.360,45
<b>AFFARI ESTERI</b>	<b>7.878.269,00</b>	<b>19.415.770,00</b>	<b>27.294.039,00</b>	<b>27.293.141,94</b>
INVESTIMENTI	7.878.269,00	19.415.770,00	27.294.039,00	27.293.141,94
ONERI COMUNI DI CONTO CAPITALE	0	0	0	0
<b>ISTRUZIONE, UNIVERSITA' E RICERCA</b>	<b>2.018.718.626,00</b>	<b>771.387.778,00</b>	<b>2.790.106.404,00</b>	<b>2.788.596.236,62</b>
INVESTIMENTI	2.018.718.626,00	771.387.778,00	2.790.106.404,00	2.788.596.236,62
ONERI COMUNI DI CONTO CAPITALE	0	0	0	0
<b>INTERNO</b>	<b>411.282.848,00</b>	<b>371.899.316,00</b>	<b>783.182.164,00</b>	<b>782.066.656,35</b>
ALTRE SPESE IN C/CAPITALE	130.000.000,00	-90.000.000,00	40.000.000,00	40.000.000,00
INVESTIMENTI	281.282.848,00	461.899.316,00	743.182.164,00	742.066.656,35
ONERI COMUNI DI CONTO CAPITALE	0	0	0	0
<b>AMBIENTE E TUTELA DEL TERRITORIO E DEL MARE</b>	<b>152.378.343,00</b>	<b>160.578.385,00</b>	<b>312.956.728,00</b>	<b>311.574.823,89</b>
INVESTIMENTI	152.378.343,00	160.578.385,00	312.956.728,00	311.574.823,89
ONERI COMUNI DI CONTO CAPITALE	0	0	0	0
<b>INFRASTRUTTURE E TRASPORTI</b>	<b>5.451.517.802,00</b>	<b>1.064.005.735,00</b>	<b>6.515.523.537,00</b>	<b>6.521.206.792,22</b>
INVESTIMENTI	3.768.532.488,00	844.651.407,00	4.613.183.895,00	4.611.716.418,67
ONERI COMUNI DI CONTO CAPITALE	1.692.985.314,00	219.354.328,00	1.912.339.642,00	1.909.490.373,55
<b>DIFESA</b>	<b>3.374.093.988,00</b>	<b>68.720.802,00</b>	<b>3.442.814.790,00</b>	<b>3.442.543.987,67</b>
INVESTIMENTI	3.374.093.988,00	68.720.802,00	3.442.814.790,00	3.442.543.987,67
<b>POLITICHE AGRICOLE ALIMENTARI E FORESTALI</b>	<b>290.692.603,00</b>	<b>177.331.776,00</b>	<b>468.024.379,00</b>	<b>467.857.273,09</b>
ALTRE SPESE IN C/CAPITALE	0	0	0	0




**RIEPILOGO DELLA SPESA PER MINISTERO / MACROAGGREGATO  
(COMPETENZA)**

SPESA	PREVISIONI INIZIALI DI COMPETENZA 1	VARIAZIONI A TUTTO IL MESE DI DICEMBRE 2013 2	PREVISIONI AGGIORNATE DI COMPETENZA 3=(1+2)	IMPEGNATO A TUTTO IL MESE DI DICEMBRE 2013 4
INVESTIMENTI	290.692.603,00	124.454.219,00	415.146.822,00	414.980.219,92
ONERI COMUNI DI CONTO CAPITALE	0	52.877.557,00	52.877.557,00	52.877.053,17
<b>BENI E ATTIVITA' CULTURALI</b>	<b>212.991.380,00</b>	<b>87.993.806,00</b>	<b>300.985.186,00</b>	<b>300.355.652,10</b>
INVESTIMENTI	212.991.380,00	81.563.913,00	294.555.293,00	293.925.762,82
ONERI COMUNI DI CONTO CAPITALE	0	6.429.893,00	6.429.893,00	6.429.889,28
<b>SALUTE</b>	<b>506.00100</b>	<b>74.626.165,00</b>	<b>75.132.166,00</b>	<b>75.132.159,08</b>
INVESTIMENTI	506.00100	72.089.809,00	72.595.810,00	72.595.804,39
ONERI COMUNI DI CONTO CAPITALE	0	2.536.356,00	2.536.356,00	2.536.354,69
<b>TOTALE TITOLO 2</b>	<b>43.726.102.265,00</b>	<b>27.553.859.802,90</b>	<b>71.279.962.067,90</b>	<b>71.174.831.876,52</b>
<b>TOTALE TITOLO 1 E 2</b>	<b>561.056.351.270,00</b>	<b>38.986.568.763,64</b>	<b>600.042.920.033,64</b>	<b>582.010.009.707,22</b>
<b>TITOLO III - RIMBORSO PASSIVITA' FINANZIARIE</b>				
<b>ECONOMIA E FINANZE</b>	<b>204.321.164.645,00</b>	<b>-5.054.715.674,00</b>	<b>199.266.448.971,00</b>	<b>170.753.509.697,56</b>
RIMBORSO DEL DEBITO PUBBLICO	204.321.164.645,00	-5.054.715.674,00	199.266.448.971,00	170.753.509.697,56
<b>SVILUPPO ECONOMICO</b>	<b>9.000.000,00</b>	<b>0</b>	<b>9.000.000,00</b>	<b>3.310.958,47</b>
RIMBORSO DEL DEBITO PUBBLICO	9.000.000,00	0	9.000.000,00	3.310.958,47
<b>ISTRUZIONE, UNIVERSITA' E RICERCA</b>	<b>57.260.698,00</b>	<b>-9.926.875,00</b>	<b>47.333.823,00</b>	<b>46.859.247,68</b>
RIMBORSO DEL DEBITO PUBBLICO	57.260.698,00	-9.926.875,00	47.333.823,00	46.859.247,68
<b>INTERNO</b>	<b>124.874.548,00</b>	<b>0</b>	<b>124.874.548,00</b>	<b>124.741.369,64</b>
RIMBORSO DEL DEBITO PUBBLICO	124.874.548,00	0	124.874.548,00	124.741.369,64
<b>AMBIENTE E TUTELA DEL TERRITORIO E DEL MARE</b>	<b>9.532.796,00</b>	<b>0</b>	<b>9.532.796,00</b>	<b>9.532.794,82</b>
RIMBORSO DEL DEBITO PUBBLICO	9.532.796,00	0	9.532.796,00	9.532.794,82
<b>BENI E ATTIVITA' CULTURALI</b>	<b>34.622.353,00</b>	<b>100</b>	<b>34.622.354,00</b>	<b>34.622.352,57</b>
RIMBORSO DEL DEBITO PUBBLICO	34.622.353,00	100	34.622.354,00	34.622.352,57




**RIPILOGO DELLA SPESA PER MINISTERO / MACROAGGREGATO  
(COMPETENZA)**

SPESA	PREVISIONI INIZIALI DI COMPETENZA 1	VARIAZIONI A TUTTO IL MESE DI DICEMBRE 2013 2	PREVISIONI AGGIORNATE DI COMPETENZA 3=(1+2)	IMPEGNATO A TUTTO IL MESE DI DICEMBRE 2013 4
TOTALE TITOLO 3	204.556.455.040,00	-5.064.642.548,00	199.491.812.492,00	170.972.576.420,74
TOTALE COMPLESSIVO	765.612.806.310,00	33.921.926.215,64	799.534.732.525,64	752.982.586.127,96



**RIEPILOGO DELLA SPESA PER TITOLO / MACROAGGREGATO  
(COMPETENZA)**

SPESA	PREVISIONI INIZIALI DI COMPETENZA 1	VARIAZIONI A TUTTO IL MESE DI DICEMBRE 2013 2	PREVISIONI AGGIORNATE DI COMPETENZA 3=(1+2)	IMPEGNATO A TUTTO IL MESE DI DICEMBRE 2013 4
<b>TITOLO I - SPESE CORRENTI</b>	<b>517.330.249.005,00</b>	<b>11.432.708.960,74</b>	<b>528.762.957.965,74</b>	<b>510.835.177.830,70</b>
FUNZIONAMENTO	97.962.978.014,00	6.118.710.114,60	104.081.688.128,60	101.767.132.175,95
INTERVENTI	305.220.280.402,00	9.487.043.809,33	314.707.324.211,33	308.839.536.912,14
ONERI COMUNI DI PARTE CORRENTE	23.571.413.927,00	-4.349.123.336,19	19.222.290.590,81	17.701.482.763,62
ONERI DEL DEBITO PUBBLICO	90.575.576.662,00	176.078.373,00	90.751.655.035,00	82.527.015.978,99
<b>TITOLO II - SPESE IN CONTO CAPITALE</b>	<b>43.726.102.265,00</b>	<b>27.553.859.802,90</b>	<b>71.279.962.067,90</b>	<b>71.174.831.876,52</b>
ALTRE SPESE IN C/CAPITALE	768.510.465,00	8.113.296.476,00	8.881.806.941,00	8.881.806.941,00
INVESTIMENTI	37.301.955.045,00	20.049.237.075,90	57.351.192.120,90	57.251.328.830,98
ONERI COMUNI DI CONTO CAPITALE	5.655.636.755,00	-608.673.749,00	5.046.963.006,00	5.041.696.104,54
<b>TITOLO III - RIMBORSO PASSIVITA' FINANZIARIE</b>	<b>204.556.455.040,00</b>	<b>-5.064.542.548,00</b>	<b>199.491.812.492,00</b>	<b>170.972.576.420,74</b>
RIMBORSO DEL DEBITO PUBBLICO	204.556.455.040,00	-5.064.542.548,00	199.491.812.492,00	170.972.576.420,74
<b>TOTALE COMPLESSIVO</b>	<b>765.612.806.310,00</b>	<b>33.921.926.215,64</b>	<b>799.534.732.525,64</b>	<b>752.982.586.127,96</b>



**PREVISIONI AGGIORNATE DI COMPETENZA PER CLASSIFICAZIONE ECONOMICA / MINISTERO**  
(MIGLIAIA DI EURO)

MINISTERI	REDDITI DA LAVORO DIPENDENTE	CONSUMI INTERMEDI	IMPOSTE PAGATE SULLA PRODUZIONE	TRASFERIMENTI CORRENTI AD AMMINISTRAZIONI PUBBLICHE	TRASFERIMENTI CORRENTI A FAMIGLIE E ISTITUZIONI SOCIALI PRIVATE	TRASFERIMENTI CORRENTI A IMPRESE CORRENTI A IMPRESE	TRASFERIMENTI CORRENTI A ESTERO
ECONOMIA E FINANZE	15.620.025,57	5.880.087,34	254.269,13	105.852.699,21	2.340.520,59	4.915.910,02	514.460,34
SVILUPPO ECONOMICO	205.761,42	74.415,22	13.513,51	96.447,73	99.254,03	162.044,20	48.230,45
LAVORO E POLITICHE SOCIALI	380.280,87	79.578,82	23.672,17	110.518.291,13	468.758,05	57.012,54	0
GIUSTIZIA	5.562.126,37	1.454.405,59	341.351,42	77.400,12	228.977,43	0	0
AFFARI ESTERI	810.186,23	211.114,26	15.576,67	17.833,18	24.286,42	0	983.596,92
ISTRUZIONE, UNIVERSITA' E RICERCA	38.708.633,92	1.038.370,63	2.500.905,60	7.479.160,12	3.259,30	344.501,64	2.590,91
INTERNO	8.617.828,17	1.419.557,30	551.630,59	13.809.940,20	522.790,82	62.661,68	12.992,08
AMBIENTE E TUTELA DEL TERRITORIO E DEL MARE	69.560,73	97.103,84	4.598,43	141.256,98	0	5.636,28	5.956,87
INFRASTRUTTURE E TRASPORTI	908.224,67	251.473,13	56.801,84	5.287.496,12	0	728.517,87	1.163,32
DIFESA	15.623.914,85	1.860.193,55	884.156,35	44.792,08	44.227,60	0	191.031,52
POLITICHE AGRICOLE ALIMENTARI E FORESTALI	502.479,25	83.580,85	28.911,06	147.567,21	1.736,40	308.271,24	42.924
BENI E ATTIVITA' CULTURALI	749.569,26	149.896,37	46.584,35	299.328,22	37.728,89	55.510,46	0
SALUTE	163.480,35	161.533,52	8.083,56	461.317,74	622.687,09	0	17.654,17
<b>IN COMPLESSO</b>	<b>87.922.091,65</b>	<b>12.761.310,40</b>	<b>4.730.054,65</b>	<b>244.233.530,02</b>	<b>4.394.226,60</b>	<b>6.640.065,93</b>	<b>1.778.104,81</b>
<b>PREVISIONI INIZIALI DI COMPETENZA</b>	<b>85.607.618,25</b>	<b>10.551.133,69</b>	<b>4.611.989,50</b>	<b>237.110.174,83</b>	<b>3.813.373,34</b>	<b>5.794.238,27</b>	<b>1.565.907,62</b>
<b>VARIAZIONI APPORTATE A TUTTO DICEMBRE 2013</b>	<b>2.314.473,40</b>	<b>2.210.176,72</b>	<b>118.065,16</b>	<b>7.123.355,20</b>	<b>580,853,25</b>	<b>845,827,66</b>	<b>212,197,19</b>



MINISTERI	RISORSE PROPRIE UNIONE EUROPEA	INTERESSI PASSIVI E REDDITI DA CAPITALE	POSTE CORRETTIVE E COMPENSATIVE	AMMORTAMENTI	ALTRE USCITE CORRENTI	TOTALE TITOLO 1
ECONOMIA E FINANZE	18.600.000,00	89.795.775,54	54.688.962,04	1.024.005,00	1.283.678,78	300.770.393,56
SVILUPPO ECONOMICO	0	11.18521	90.308	0	39.73547	751.49031
LAVORO E POLITICHE SOCIALI	0	8.225	133,07963	0	6.59865	111.667.354,10
GIUSTIZIA	0	4.41208	0	0	63.72566	7.732.398,67
AFFARI ESTERI	0	1.706	0	0	2.41139	2.065.022,12
ISTRUZIONE, UNIVERSITA' E RICERCA	0	12.86744	0	0	118.56522	50.208.844,77
INTERNO	0	36.83964	44,31596	0	231.83676	25.310.393,20
AMBIENTE E TUTELA DEL TERRITORIO E DEL MARE	0	3.61781	0	0	8.94918	336.69911
INFRASTRUTTURE E TRASPORTI	0	92.460	6,29959	0	54.76626	7.295.667,40
DIFESA	0	67.500	60,36309	0	39.72824	18.749.082,26
POLITICHE AGRICOLE ALIMENTARI E FORESTALI	0	1.501	0	0	4.51248	1.077.502,74
BENI E ATTIVITA' CULTURALI	0	16,42056	155	0	1.51260	1.356.552,24
SALUTE	0	0	4,02239	0	2,77869	1.441.557,49
IN COMPLESSO	18.600.000,00	89.882.832,20	54.937.947,33	1.024.005,00	1.858.789,38	528.762.957,97
PREVISIONI INIZIALI DI COMPETENZA	18.600.000,00	89.660.431,34	53.526.404,86	1.024.005,00	5.464.972,31	517.330.249,01
VARIAZIONI APPORTATE A TUTTO DICEMBRE 2013	0	222,40086	1.411,542,46	0	-3.606,182,93	11.432.708,96






**PREVISIONI AGGIORNATE DI COMPETENZA PER CLASSIFICAZIONE ECONOMICA / MINISTERO**  
(MIGLIAIA DI EURO)

MINISTERI	INVESTIMENTI FISSI LORDI E ACQUISTI DI TERRENI	CONTRIBUTI AGLI INVESTIMENTI	CONTRIBUTI AGLI INVESTIMENTI AD IMPRESE	CONTRIBUTI AGLI INVESTIMENTI A FAMIGLIE E ISTITUZIONI SOCIALI PRIVATE	CONTRIBUTI AGLI INVESTIMENTI A ESTERO	ALTRI TRASFERIMENTI IN CONTO CAPITALE	ACQUISIZIONI DI ATTIVITA' FINANZIARIE
ECONOMIA E FINANZE	429.71037	7.785.997,72	5.467.704,02	10,00000	460,40163	2.799.574,52	26.698.045,00
SVILUPPO ECONOMICO	219.61780	2.076.618,67	3.774.317,37	0	1,05653	6.309.696,96	225.57417
LAVORO E POLITICHE SOCIALI	8.57450	12.11926	5.52983	0	0	0	0
GIUSTIZIA	279.40433	0	0	0	0	0	0
AFFARI ESTERI	14.96884	50.650	0	0	11,81870	0	0
ISTRUZIONE, UNIVERSITA' E RICERCA	18.02508	1.830.746,98	297.87274	0	162,07560	481.38600	0
INTERNO	404.60690	333.18016	2.472	0	0	5.37039	40.00000
AMBIENTE E TUTELA DEL TERRITORIO E DEL MARE	73.10612	181.91022	0	0	0	57,94039	0
INFRASTRUTTURE E TRASPORTI	1.362.124,00	1.467.290,56	1.436.331,36	14,76149	100,00000	2.135.016,13	0
DIFESA	3.407.270,34	0	0	1,462	35,10000	0	42.983
POLITICHE AGRICOLE ALIMENTARI E FORESTALI	177.39053	93.77551	143.98078	0	0	52.87756	0
BENI E ATTIVITA' CULTURALI	155.46264	19.00212	91,03097	29,05957	0	6.42969	0
SALUTE	1.16162	71.37730	0	0	0	2.59324	0
<b>IN COMPLESSO</b>	<b>6.551.423,06</b>	<b>13.872.525,00</b>	<b>11.216.791,79</b>	<b>53.83567</b>	<b>770,45247</b>	<b>11.850.885,08</b>	<b>26.964.049,01</b>
PREVISIONI INIZIALI DI COMPETENZA	5.266.569,59	10.830.987,79	10.573.519,21	53,50111	395,56918	14.267.224,25	2.338.741,14
VARIAZIONI APPORTATE A TUTTO DICEMBRE 2013	1.284.853,47	3.041.537,21	643,27258	33,456	374,89330	-2.416.339,17	24.625.307,86



MINISTERI	TOTALE TITOLO 2	TOTALE TITOLO 1 E 2	PREVISIONI INIZIALI	VARIAZIONI APPORTATE A TUTTO IL MESE DI DICEMBRE 2013
ECONOMIA E FINANZE	43.651.433,26	344.421.826,82	323.470.503,23	20.951.323,59
SVILUPPO ECONOMICO	12.606.881,51	13.358.371,82	11.958.456,52	1.399.915,30
LAVORO E POLITICHE SOCIALI	26.22358	111.693.577,68	109.878.160,37	1.815.417,31
GIUSTIZIA	279.40433	8.011.802,99	7.302.133,08	709.66991
AFFARI ESTERI	27.29404	2.092.316,16	1.837.166,09	255.15007
ISTRUZIONE, UNIVERSITA' E RICERCA	2.790.106,40	52.998.951,18	51.083.701,43	1.915.249,74
INTERNO	783.18216	26.093.575,36	18.014.776,04	8.078.799,32
AMBIENTE E TUTELA DEL TERRITORIO E DEL MARE	312.95673	649.65584	458.62813	191.02771
INFRASTRUTTURE E TRASPORTI	6.515.523,54	13.811.190,93	12.307.583,67	1.503.607,26
DIFESA	3.442.814,79	22.191.897,05	20.702.252,88	1.489.644,17
POLITICHE AGRICOLE ALIMENTARI E FORESTALI	468.02438	1.545.527,12	1.257.509,80	288.01732
BENI E ATTIVITA' CULTURALI	300.98519	1.657.537,43	1.512.156,82	145.38061
SALUTE	75.13217	1.516.689,66	1.273.323,21	243.36645
IN COMPLESSO	71.279.962,07	600.042.920,03	561.056.351,27	38.986.568,76
PREVISIONI INIZIALI DI COMPETENZA	43.726.102,27	561.056.351,27	561.056.351,27	
VARIAZIONI APPORTATE A TUTTO DICEMBRE 2013	27.553.859,80	38.986.568,76		



**PREVISIONI AGGIORNATE DI COMPETENZA PER DIVISIONI / MINISTERO  
(MIGLIAIA DI EURO)**

MINISTERI	SERVIZI GENERALI DELLE PUBBLICHE AMMINISTRAZIONI	DIFESA	ORDINE PUBBLICO E SICUREZZA	AFFARI ECONOMICI	PROTEZIONE DELL'AMBIENTE	ABITAZIONI E ASSETTO TERRITORIALE	SANITA'	ATTIVITA' RICREATIVE, CULTURALI E DI CULTO	ISTRUZIONE	PROTEZIONE SOCIALE	TOTALE TITOLO 1
ECONOMIA E FINANZE	262.680,030	647,877	2.001,223	3.121,535		140,557	9.421,168	3.469,052	15,900	19.272,990	300.770,394
SVILUPPO ECONOMICO	33,332			575,708	5,046		10,750	126,655			751,490
LAVORO E POLITICHE SOCIALI	119			16.192,917						95.474,316	111.667,354
GIUSTIZIA			7.732,167							231	7.732,399
AFFARI ESTERI	2.065,022										2.065,022
ISTRUZIONE, UNIVERSITA' E RICERCA	58,702			1,732					50.148,411		50.208,845
INTERNO	15.038,205	4,859	9.748,772		436			6,249			25.310,393
AMBIENTE E TUTELA DEL TERRITORIO E DEL MARE					329,462	7,237					336,699
INFRASTRUTTURE E TRASPORTI	101,809			6.183,901	178	332,764					7.295,667
DIFESA	46,870	15.647,647	2.975,000	11,827	1,250	27,148					18.749,082
POLITICHE AGRICOLE ALIMENTARI E FORESTALI			282,893	592,369	201,987						1.077,503
BENI E ATTIVITA' CULTURALI					99			1.356,438			1.356,552
SALUTE	17,654		9,356	55,989			861,501			497,057	1.441,557
IN COMPLESSO	280.041,742	16.300,392	23.426,408	26.735,978	538,457	507,726	10.283,420	4.958,395	50.164,372	1.115.796,078	528.762,958
PREVISIONI INIZIALI DI COMPETENZA	276.039,156	15.911,718	21.946,122	25.982,390	482,375	413,006	9.539,710	4.904,949	49.022,392	1.113.078,440	517.330,249
VARIAZIONI APPORTATE A TUTTO DICEMBRE 2013	4.002,585	388,664	1.480,286	753,588	46,082	94,721	753,710	53,446	1.141,980	2.717,638	11.432,709




**PREVISIONI AGGIORNATE DI COMPETENZA PER DIVISIONI / MINISTERO  
(MIGLIAIA DI EURO)**

MINISTERI	SERVIZI GENERALI DELLE PUBBLICHE AMMINISTRAZIONI	DIFESA	ORDINE PUBBLICO E SICUREZZA	AFFARI ECONOMICI	PROTEZIONE DELL'AMBIENTE	ABITAZIONI E ASSETTO TERRITORIALE	SANITA'	ATTIVITA' RICREATIVE, CULTURALI E DI CULTO	ISTRUZIONE	PROTEZIONE SOCIALE	TOTALE TITOLO 2
ECONOMIA E FINANZE	11.862.007	18.677	436.043	28.363.516	36.631	1.648.704	672.810	311.583	68	301.395	43.651.433
Sviluppo Economico	8.037.573			4.518.918	35.556	2.000		12.895			12.606.882
LAVORO E POLITICHE SOCIALI				23.431						2.792	26.224
GIUSTIZIA			279.404								279.404
Affari Esteri	26.788			506							27.294
Istruzione, Università e Ricerca	2.116.302			135.827							2.252.129
INTERNO	318.102	3.961	286.221	8.928	20.000			21	104.188	41.761	783.182
Ambiente e Tutela del Territorio e del Mare					292.272	20.695					312.967
Infrastrutture e Trasporti	230.316		85.002	3.922.961		2.277.244					6.515.524
DIFESA	35.100	3.385.572	22.143								3.442.815
Politiche Agricole Alimentari e Forestali			26.635	430.928	10.262						488.024
Beni e Attività Culturali	1.238				1.061			298.686			300.885
SALUTE			8	380			74.764				75.132
IN COMPLESSO	22.626.426	3.408.209	1.135.656	37.405.076	395.761	3.946.633	747.574	623.125	643.533	345.949	71.279.962
PREVISIONI INIZIALI DI COMPETENZA	15.958.877	3.345.179	841.381	18.562.387	285.259	3.451.620	283.706	523.641	146.936	347.115	43.726.102
VARIAZIONI APPORTATE A TUTTO DICEMBRE 2013	6.667.548	63.030	294.275	18.842.690	110.522	497.014	483.868	99.484	496.597	1.167	27.553.860




**PREVISIONI AGGIORNATE DI COMPETENZA PER DIVISIONI / MINISTERO**  
(MIGLIAIA DI EURO)

MINISTERI	SERVIZI GENERALI DELLE PUBBLICHE AMMINISTRAZIONI	ORDINE PUBBLICO E SICUREZZA	PROTEZIONE DELL'AMBIENTE	ABITAZIONI E ASSETTO TERRITORIALE	SANITA'	ISTRUZIONE	TOTALE TITOLO 3
ECONOMIA E FINANZE	199.266.449						199.266.449
SVILUPPO ECONOMICO					9.000		9.000
ISTRUZIONE, UNIVERSITA' E RICERCA						47.334	47.334
INTERNO	12.612	112.263					124.875
AMBIENTE E TUTELA DEL TERRITORIO E DEL MARE			3.672	5.861			9.533
BENI E ATTIVITA' CULTURALI	34.622						34.622
IN COMPLESSO	199.313.683	112.263	3.672	5.861	9.000	47.334	199.491.812
PREVISIONI INIZIALI DI COMPETENZA	204.368.399	112.263	3.672	5.861	9.000	57.261	204.556.455
VARIAZIONI APPORTATE A TUTTO DICEMBRE 2013	-5.054.716	0	0	0	0	9.927	-5.064.643




**PREVISIONI AGGIORNATE DI COMPETENZA PER DIVISIONI / MINISTERO**  
(MIGLIAIA DI EURO)

MINISTERI	SERVIZI GENERALI DELLE PUBBLICHE AMMINISTRAZIONI	DIFESA	ORDINE PUBBLICO E SICUREZZA	AFFARI ECONOMICI	PROTEZIONE DELL'AMBIENTE	ABITAZIONI E ASSETTO TERRITORIALE	SANITA'	ATTIVITA' RICREATIVE CULTURALI E DI CULTO	ISTRUZIONE	PROTEZIONE SOCIALE	TOTALE SPESE
ECONOMIA E FINANZE	473.808.486	666.653	2.437.266	31.485.051	36.631	1.789.261	10.093.978	3.780.635	16.028	19.574.385	543.688.276
SVILUPPO ECONOMICO	8.070.904			5.094.626	40.601	2.000	19.750	139.491			13.367.372
LAVORO E POLITICHE SOCIALI	119			16.216.348						96.477.110	111.693.578
GIUSTIZIA											8.011.803
AFFARI ESTERI	2.091.810		8.011.572	506							2.092.316
ISTRUZIONE, UNIVERSITA' E RICERCA	2.174.004			137.259					50.735.022		53.046.285
INTERNO	15.368.919	8.819	10.147.255	8.929	20.436			6.270	104.188	553.634	26.218.450
AMBIENTE E TUTELA DEL TERRITORIO E DEL MARE					625.405	33.783					659.189
INFRASTRUTTURE E TRASPORTI	332.125		761.988	10.106.862	178	2.610.028					13.811.191
DIFESA	81.970	19.033.219	2.997.143	11.827	1.250	27.148				39.340	22.191.897
POLITICHE AGRICOLE ALIMENTARI E FORESTALI			309.728	1.023.297	212.249					253	1.545.527
BENI E ATTIVITA' CULTURALI	35.860				1.160			1.655.124		16	1.692.160
SALUTE	17.654		9.364	56.349			936.265			497.057	1.516.690
IN COMPLESSO	501.981.851	19.708.891	24.674.327	64.141.054	937.910	4.462.221	11.049.994	5.581.520	50.855.238	116.142.027	799.534.733
PREVISIONI INIZIALI DI COMPETENZA	496.366.434	19.256.897	22.899.766	44.544.766	781.306	3.870.486	9.812.416	5.428.590	49.226.589	113.425.555	766.612.806
VARIAZIONI APPORTATE A TUTTO DICEMBRE 2013	5.615.417	451.694	1.774.561	19.596.288	156.604	591.734	1.237.578	152.930	1.628.649	2.716.471	33.921.926




**RIEPILOGO DELLE ENTRATE E DELLE SPESE  
(COMPETENZA)**

ENTRATE	PREVISIONI INIZIALI DI COMPETENZA 1	VARIAZIONI A TUTTO IL MESE DI DICEMBRE 2013 2	PREVISIONI AGGIORNATE DI COMPETENZA 3 = (1+2)	ACCERTAMENTI 4
TITOLO I - ENTRATE TRIBUTARIE	481.238.700.000,00	-11.213.289.000,00	470.025.411.000,00	464.884.401.447,03
TITOLO II - ENTRATE EXTRA-TRIBUTARIE	66.085.500.290,00	8.959.510.695,95	75.045.010.985,95	85.665.455.237,90
ENTRATE CORRENTI (A)	547.324.200.290,00	-2.253.778.304,05	545.070.421.985,95	550.549.856.684,93
TITOLO III - ALIENAZIONE ED AMMORTAMENTO DI BENI PATRIMONIALI E RISCOSSIONE DI CREDITI	1.317.006.922,00	2.467.588.482,00	3.784.595.404,00	3.441.990.459,47
ENTRATE FINALI (B)	548.641.207.212,00	213.810.177,95	548.855.017.389,95	553.991.847.144,40
DI CUI: OPERAZIONI FINANZIARIE (-)	285.001.922,00	1.160.483.504,00	1.445.485.426,00	1.484.380.485,61
ENTRATE FINALI NETTE (C)	548.356.205.290,00	-946.673.326,05	547.409.531.963,95	555.476.227.630,01
TITOLO IV - ACCENSIONE DI PRESTITI	216.971.599.098,00	32.660.437.246,69	249.632.036.346,69	264.846.998.905,36
ENTRATE COMPLESSIVE	765.612.806.310,00	32.874.247.426,64	798.487.053.736,64	818.838.846.049,76



RIEPILOGO DELLE ENTRATE E DELLE SPESE  
(COMPETENZA)


SPESA	PREVISIONI INIZIALI DI COMPETENZA 1	VARIAZIONI A TUTTO IL MESE DI DICEMBRE 2013 2	PREVISIONI AGGIORNATE DI COMPETENZA 3 = (1+2)	IMPEGNI 4
<b>TITOLO I - SPESE CORRENTI (D)</b>	517.330.249.005,00	11.432.708.960,74	528.762.957.965,74	510.835.177.830,70
<b>TITOLO II - SPESE IN CONTO CAPITALE</b>	43.726.102.265,00	27.553.859.802,90	71.279.962.067,90	71.174.831.876,52
<b>DI CUI: OPERAZIONI FINANZIARIE (-)</b>	<b>561.056.351.270,00</b>	<b>36.986.568.763,64</b>	<b>600.042.920.033,64</b>	<b>582.010.009.707,22</b>
<b>SPESE FINALI NETTE (F)</b>	<b>558.717.610.128,00</b>	<b>14.367.260.899,64</b>	<b>573.078.871.027,64</b>	<b>555.046.406.902,08</b>
<b>TITOLO III - RIMBORSO PASSIVITA' FINANZIARIE</b>	204.556.455.040,00	-5.064.642.548,00	199.491.812.492,00	170.972.576.420,74
<b>SPESE COMPLESSIVE (G)</b>	<b>765.612.806.310,00</b>	<b>33.921.926.215,64</b>	<b>799.534.732.525,64</b>	<b>752.982.586.127,96</b>
<b>RISULTATI DIFFERENZIALI</b>	<b>PREVISIONI INIZIALI DI COMPETENZA 1</b>	<b>VARIAZIONI A TUTTO IL MESE DI DICEMBRE 2013 2</b>	<b>PREVISIONI AGGIORNATE DI COMPETENZA 3 = (1+2)</b>	<b>IMPEGNI 4</b>
RISPARMIO PUBBLICO (A-D)	29.993.951.285,00	-13.686.487.264,79	16.307.464.020,21	39.714.678.854,23
SALDO NETTO DA FINANZIARE (B-E)	-12.415.144.058,00	-38.772.758.585,69	-51.187.902.643,69	-28.018.162.582,82
INDEBITAMENTO NETTO (C-F)	-10.361.404.838,00	-15.307.934.225,69	-25.669.339.063,69	429.820.727,93
RICORSO AL MERCATO (B-G)	-216.971.599.098,00	-33.708.116.037,69	-250.679.715.135,69	-198.990.738.983,56






**DIMOSTRAZIONE DELLE MODIFICHE ALLE RISULTANZE DIFFERENZIALI DEL BILANCIO 2013  
PER EFFETTO DELLE VARIAZIONI DISPOSTE A TUTTO IL MESE DI DICEMBRE 2013**  
(COMPETENZA)

Norme	Risparmio pubblico	Saldo netto da finanziare	Indebitamento netto	Ricorso al mercato
RISULTANZE INIZIALI	29.993.951.285,00	-12.415.144.058,00	-10.361.404.838,00	-216.971.599.098,00
ASSESTAMENTO DEL BILANCIO DELLO STATO	-11.648.072.408,69	-11.722.241.276,69	-11.772.241.276,69	3.277.758.722,31
DPR 469/99, ART. 2, 2 COMMA	-1.372.508.263,00	-1.160.064.073,00	-1.627.975.511,00	-7.957.812.863,00
DPR 469/99, ART. 2 C. 1	917.852.578,00	-6.450.084.343,00	853.730.461,00	-9.597.619.879,00
FONDO DI RISERVA PER L'INTEGRAZIONE DELLE AUTORIZZAZIONI DI CASSA (L. 196/2009 ART. 29 COMMA 2)	0	0	0	0
FONDO DI RISERVA PER SPESE IMPREVISTE (L. 196/2009 ART. 28 COMMA 2)	58.500.000,00	0	0	0
FONDO DI RISERVA PER SPESE OBBLIGATORIE E D'ORDINE (L. 196/2009 ART. 26 COMMA 2)	120.179.088,00	0	3.000.000,00	0
FONDO GLOBALE DI PARTE CORRENTE (L. 196/2009 ART. 18)	0	0	0	0
FONDO SPECIALE PER LA RIASSEGNAZIONE RESIDUI PASSIVI SPESA DI PARTE CORRENTE ELIMINATI NEGLI ESERCIZI PRECEDENTI PER PERENZIONE AMMINISTRATIVA (L. 196/2009 ART. 27 C. 2 P. 1)	0	0	0	0
FONDO SPECIALE PER LA RIASSEGNAZIONE RESIDUI PASSIVI SPESA IN CONTO CAPITALE ELIMINATI NEGLI ESERCIZI PRECEDENTI PER PERENZIONE AMMINISTRATIVA (L. 196/2009 ART. 27 C. 2 PUNTO 2))	0	0	1.170.341,00	0
MODIFICHE IN DIPENDENZA DI ALTRE NORME	-2.766.660.037,00	-19.411.964.192,00	-2.741.089.571,00	-19.411.964.192,00
PROVVEDIMENTI CON COPERTURA A CARICO DELL'ENTRATA	-17.604.342,00	-18.472.020,00	-18.472.020,00	-18.472.020,00
PROVVEDIMENTI LEGISLATIVI CON COPERTURA FINANZIARIA A CARICO DI DISPONIBILITA' DEL PRECEDENTE ESERCIZIO (L. 196/2009, ART. 18 COMMA 3)	5.80600	5,80600	5,80600	5,80600
RIPARTIZIONI DI FONDI	1.021.831.925,90	-9.926.875,00	-6.050.843,00	0
<b>RISULTANZE AL 31 DICEMBRE 2013</b>	<b>16.307.464.020,21</b>	<b>-51.187.902.643,69</b>	<b>-25.669.339.063,69</b>	<b>-250.679.715.135,69</b>



**DIMOSTRAZIONE DELLE MODIFICHE ALLE RISULTANZE DIFFERENZIALI DEL BILANCIO 2013  
PER EFFETTO DELLE VARIAZIONI DISPOSTE NEL MESE DI DICEMBRE 2013**  
(COMPETENZA)

Norme	Risparmio pubblico	Saldo netto da finanziare	Indebitamento netto	Ricorso al mercato
DPR 469/99, ART.2, 2 COMMA	1.359.886.601,00	2.188.983.282,00	1.606.998.141,00	2.188.983.282,00
DPR 469/99, ART. 2 C. 1	1.846.313.922,00	3.106.760.110,00	2.633.190.914,00	2.874.763.901,00
FONDO DI RISERVA PER L'INTEGRAZIONE DELLE AUTORIZZAZIONI DI CASSA (L. 196/2009 ART. 28 COMMA 2)	0	0	0	0
FONDO DI RISERVA PER SPESE IMPREVISTE (L. 196/2009 ART. 28 COMMA 2)	0	0	0	0
FONDO DI RISERVA PER SPESE OBBLIGATORIE E D'ORDINE (L. 196/2009 ART. 26 COMMA 2)	1.000.000,00	0	1.000.000,00	0
FONDO SPECIALE PER LA RIASSEGNAZIONE RESIDUI PASSIVI SPESA DI PARTE CORRENTE ELIMINATI NEGLI ESERCIZI PRECEDENTI PER PERENZIONE AMMINISTRATIVA (L. 196/2009 ART. 27 C. 2 P. 1)	0	0	0	0
FONDO SPECIALE PER LA RIASSEGNAZIONE RESIDUI PASSIVI SPESA IN CONTO CAPITALE ELIMINATI NEGLI ESERCIZI PRECEDENTI PER PERENZIONE AMMINISTRATIVA (L. 196/2009 ART. 27 C. 2 PUNTO 2)	0	0	0	0
MODIFICHE IN DIPENDENZA DI ALTRE NORME	3.497.125.566,00	3.750.114.860,00	3.715.114.860,00	3.750.114.860,00
RIPARTIZIONI DI FONDI	966.339.472,36	-9.926.875,00	-9.050.843,00	0
<b>Totale</b>	<b>7.670.665.561,36</b>	<b>9.035.931.377,00</b>	<b>7.947.253.072,00</b>	<b>8.813.862.043,00</b>




**RIEPILOGO DELLE ENTRATE  
(CASSA)**

ENTRATE	PREVISIONI INIZIALI DI CASSA 1	VARIAZIONI A TUTTO IL MESE DI DICEMBRE 2013 2	PREVISIONI AGGIORNATE DI CASSA 3 = (1+2)
<b>TITOLO I - ENTRATE TRIBUTARIE</b>			
<b>CATEGORIA I - IMPOSTE SUL PATRIMONIO E SUL REDDITO</b>	<b>226.285.400.000,00</b>	<b>7.817.600.000,00</b>	<b>234.103.000.000,00</b>
Entrate derivanti dall'attività ordinaria di gestione	220.207.400.000,00	7.557.600.000,00	227.765.000.000,00
Entrate derivanti dall'attività di accertamento e controllo	6.078.000.000,00	260.000.000,00	6.338.000.000,00
<b>CATEGORIA II - TASSE ED IMPOSTE SUGLI AFFARI</b>	<b>189.398.800.000,00</b>	<b>-14.322.033.000,00</b>	<b>145.076.767.000,00</b>
Entrate derivanti dall'attività ordinaria di gestione	155.724.800.000,00	-14.057.033.000,00	141.667.767.000,00
Entrate derivanti dall'attività di accertamento e controllo	3.674.000.000,00	-265.000.000,00	3.409.000.000,00
<b>CATEGORIA III - IMPOSTE SULLA PRODUZIONE, SUI CONSUMI E DOGANE</b>	<b>39.114.500.000,00</b>	<b>-3.905.850.000,00</b>	<b>35.208.650.000,00</b>
Entrate derivanti dall'attività ordinaria di gestione	39.031.500.000,00	-3.899.850.000,00	35.131.650.000,00
Entrate derivanti dall'attività di accertamento e controllo	83.000.000,00	-6.000.000,00	77.000.000,00
<b>CATEGORIA IV - MONOPOLI</b>	<b>10.951.000.000,00</b>	<b>-25.000.000,00</b>	<b>10.926.000.000,00</b>
Entrate derivanti dall'attività ordinaria di gestione	10.949.000.000,00	-24.000.000,00	10.925.000.000,00
Entrate derivanti dall'attività di accertamento e controllo	2.000.000,00	-1.000.000,00	1.000.000,00
<b>CATEGORIA V - LOTTO, LOTTERIE ED ALTRE ATTIVITA' DI GIUOCO</b>	<b>11.853.000.000,00</b>	<b>-778.006.000,00</b>	<b>11.074.994.000,00</b>
Entrate derivanti dall'attività ordinaria di gestione	11.665.000.000,00	-635.006.000,00	11.029.994.000,00
Entrate derivanti dall'attività di accertamento e controllo	188.000.000,00	-143.000.000,00	45.000.000,00
<b>TOTALE TITOLO I</b>	<b>447.602.700.000,00</b>	<b>-11.213.289.000,00</b>	<b>436.389.411.000,00</b>




**RIEPILOGO DELLE ENTRATE**  
**(CASSA)**

ENTRATE	PREVISIONI INIZIALI DI CASSA 1	VARIAZIONI A TUTTO IL MESE DI DICEMBRE 2013 2	PREVISIONI AGGIORNATE DI CASSA 3 = (1+2)
TITOLO II - ENTRATE EXTRA-TRIBUTARIE			
CATEGORIA VI - PROVENTI SPECIALI	550.586.826,00	261.070.674,00	811.657.500,00
CATEGORIA VII - PROVENTI DI SERVIZI PUBBLICI MINORI	18.898.947.935,00	4.524.031.463,00	23.422.979.398,00
CATEGORIA VIII - PROVENTI DEI BENI DELLO STATO	232.150.000,00	118.291.519,00	350.441.519,00
CATEGORIA IX - PRODOTTI NETTI DI AZIENDE AUTONOME ED UTILI DI GESTIONI	1.502.000.000,00	304.103.460,95	1.806.103.460,95
CATEGORIA X - INTERESSI SU ANTICIPAZIONI E CREDITI VARI DEL TESORO	2.691.993.772,00	166.127.539,00	2.858.121.311,00
CATEGORIA XI - RICUPERI, RIMBORSI E CONTRIBUTI	20.167.960.447,00	4.068.727.538,00	24.236.687.985,00
CATEGORIA XII - PARTITE CHE SI COMPENSANO NELLA SPESA	2.715.611.310,00	-484.841.498,00	2.230.769.812,00
<b>TOTALE TITOLO 2</b>	<b>46.759.250.290,00</b>	<b>8.957.510.695,95</b>	<b>55.716.760.985,95</b>
TITOLO III - ALIENAZIONE ED AMMORTAMENTO DI BENI PATRIMONIALI E RISCOSSIONE DI CREDITI			
CATEGORIA XIII - VENDITA DI BENI ED AFFRANCAZIONE DI CANONI	8.000.000,00	1.307.104.978,00	1.315.104.978,00
CATEGORIA XIV - AMMORTAMENTO DI BENI PATRIMONIALI	1.024.005.000,00	0	1.024.005.000,00
CATEGORIA XV - RIMBORSO DI ANTICIPAZIONI E DI CREDITI VARI DEL TESORO	285.001.922,00	1.160.483.504,00	1.445.485.426,00
<b>TOTALE TITOLO 3</b>	<b>1.317.006.922,00</b>	<b>2.467.588.482,00</b>	<b>3.784.595.404,00</b>
TITOLO IV - ACCENSIONE DI PRESTITI			
ACCENSIONE DI PRESTITI	284.489.467.653,00	37.496.240.448,85	321.985.708.101,85
<b>TOTALE TITOLO 4</b>	<b>284.489.467.653,00</b>	<b>37.496.240.448,85</b>	<b>321.985.708.101,85</b>
<b>TOTALE COMPLESSIVO</b>	<b>780.168.424.865,00</b>	<b>37.708.050.626,80</b>	<b>817.876.475.491,80</b>




**RIEPILOGO DELLA SPESA PER MINISTERO / MACROAGGREGATO  
(CASSA)**

SPESE	PREVISIONI INIZIALI DI CASSA 1	VARIAZIONI A TUTTO IL MESE DI DICEMBRE 2013 2	PREVISIONI AGGIORNATE DI CASSA 3=(1+2)
<b>TITOLO I - SPESE CORRENTI</b>			
<b>ECONOMIA E FINANZE</b>	<b>313.985.482.860,00</b>	<b>-2.697.973.812,51</b>	<b>311.287.509.047,49</b>
FUNZIONAMENTO	21.053.209.931,00	3.375.204.856,34	24.428.414.787,34
INTERVENTI	170.843.139.814,00	101.692.311,12	170.944.832.125,12
ONERI COMUNI DI PARTE CORRENTE	31.543.305.588,00	-6.455.815.566,79	25.087.490.021,21
ONERI DEL DEBITO PUBBLICO	90.545.827.527,00	280.944.586,82	90.826.772.113,82
<b>SVILUPPO ECONOMICO</b>	<b>570.479.465,00</b>	<b>461.255.487,08</b>	<b>1.031.734.952,08</b>
FUNZIONAMENTO	198.238.346,00	137.521.422,02	335.759.768,02
INTERVENTI	323.407.432,00	344.325.680,86	667.733.112,86
ONERI COMUNI DI PARTE CORRENTE	38.083.687,00	-20.131.615,80	17.952.071,20
ONERI DEL DEBITO PUBBLICO	10.750.000,00	460.000,00	10.290.000,00
<b>LAVORO E POLITICHE SOCIALI</b>	<b>110.074.884.388,00</b>	<b>3.477.813.237,73</b>	<b>113.552.697.625,73</b>
FUNZIONAMENTO	477.188.324,00	70.519.224,32	547.707.548,32
INTERVENTI	109.248.703.123,00	3.727.422.761,41	112.976.125.884,41
ONERI COMUNI DI PARTE CORRENTE	348.992.941,00	-320.128.748,00	28.864.193,00
<b>GIUSTIZIA</b>	<b>7.204.425.053,00</b>	<b>716.619.837,00</b>	<b>7.921.044.890,00</b>
FUNZIONAMENTO	5.948.207.452,00	617.804.445,00	6.566.011.897,00
INTERVENTI	1.172.526.643,00	139.516.207,00	1.312.042.850,00
ONERI COMUNI DI PARTE CORRENTE	83.690.958,00	-40.700.815,00	42.990.143,00
<b>AFFARI ESTERI</b>	<b>1.829.287.821,00</b>	<b>252.788.536,23</b>	<b>2.082.076.357,23</b>
FUNZIONAMENTO	930.824.872,00	90.743.156,00	1.021.568.028,00
INTERVENTI	887.303.582,00	153.008.690,23	1.040.312.272,23
ONERI COMUNI DI PARTE CORRENTE	11.159.367,00	9.036.690,00	20.196.057,00




**RIEPILOGO DELLA SPESA PER MINISTERO / MACROAGGREGATO  
(CASSA)**

SPESA	PREVISIONI INIZIALI DI CASSA 1	VARIAZIONI A TUTTO IL MESE DI DICEMBRE 2013 2	PREVISIONI AGGIORNATE DI CASSA 3=(1+2)
<b>ISTRUZIONE, UNIVERSITA' E RICERCA</b>	<b>49.065.482.806,00</b>	<b>1.778.325.561,00</b>	<b>50.843.808.367,00</b>
FUNZIONAMENTO	40.930.884.567,00	1.485.195.543,68	42.416.080.110,68
INTERVENTI	7.797.278.379,00	313.894.335,00	8.111.172.714,00
ONERI COMUNI DI PARTE CORRENTE	321.438.532,00	-24.626.646,68	296.811.885,32
ONERI DEL DEBITO PUBBLICO	15.881.328,00	3.862.329,00	19.743.657,00
<b>INTERNO</b>	<b>17.653.699.940,00</b>	<b>8.487.391.735,67</b>	<b>26.141.091.675,67</b>
FUNZIONAMENTO	9.650.574.548,00	1.140.892.747,94	10.791.467.295,94
INTERVENTI	7.824.439.209,00	7.178.274.576,73	15.002.713.785,73
ONERI COMUNI DI PARTE CORRENTE	178.686.183,00	168.224.411,00	346.910.594,00
<b>AMBIENTE E TUTELA DEL TERRITORIO E DEL MARE</b>	<b>318.718.163,00</b>	<b>72.568.841,00</b>	<b>391.277.004,00</b>
FUNZIONAMENTO	93.268.742,00	24.982.934,10	118.251.676,10
INTERVENTI	204.831.948,00	54.032.368,62	258.864.316,62
ONERI COMUNI DI PARTE CORRENTE	16.999.668,00	-6.466.461,72	10.543.206,28
ONERI DEL DEBITO PUBBLICO	3.617.805,00	0	3.617.805,00
<b>INFRASTRUTTURE E TRASPORTI</b>	<b>6.938.991.240,00</b>	<b>422.627.496,18</b>	<b>7.361.618.736,18</b>
FUNZIONAMENTO	1.027.394.670,00	268.166.469,16	1.295.561.139,16
INTERVENTI	5.828.669.972,00	214.293.965,73	6.042.963.937,73
ONERI COMUNI DI PARTE CORRENTE	82.926.598,00	-59.832.938,71	23.093.659,29
<b>DIFESA</b>	<b>17.429.642.184,00</b>	<b>1.706.055.823,00</b>	<b>19.135.698.007,00</b>
FUNZIONAMENTO	16.313.075.758,00	1.807.010.656,93	18.120.086.414,93
INTERVENTI	266.269.731,00	53.029.016,00	319.298.747,00
ONERI COMUNI DI PARTE CORRENTE	850.296.695,00	-153.983.849,93	696.312.845,07
<b>POLITICHE AGRICOLE ALIMENTARI E FORESTALI</b>	<b>1.012.648.228,00</b>	<b>96.992.835,58</b>	<b>1.109.641.063,58</b>




**RIEPILOGO DELLA SPESA PER MINISTERO / MACROAGGREGATO  
(CASSA)**

SPESE	PREVISIONI INIZIALI DI CASSA 1	VARIAZIONI A TUTTO IL MESE DI DICEMBRE 2013 2	PREVISIONI AGGIORNATE DI CASSA 3=(1+2)
FUNZIONAMENTO	558.647.127,00	50.717.343,90	609.364.470,90
INTERVENTI	445.862.877,00	48.568.342,68	494.431.219,68
ONERI COMUNI DI PARTE CORRENTE	8.138.224,00	-2.292.851,00	5.845.373,00
<b>BENIE ATTIVITA' CULTURALI</b>	<b>1.304.334.580,00</b>	<b>134.828.212,43</b>	<b>1.439.162.792,43</b>
FUNZIONAMENTO	813.427.737,00	138.744.855,63	952.172.592,63
INTERVENTI	399.801.004,00	48.825.170,80	448.626.174,80
ONERI COMUNI DI PARTE CORRENTE	91.105.839,00	-52.741.814,00	38.364.025,00
<b>SALUTE</b>	<b>1.279.810.591,00</b>	<b>239.447.562,00</b>	<b>1.519.258.153,00</b>
FUNZIONAMENTO	189.292.339,00	71.633.865,00	260.926.204,00
INTERVENTI	1.076.497.681,00	163.714.952,00	1.240.212.633,00
ONERI COMUNI DI PARTE CORRENTE	14.020.571,00	4.098.745,00	18.119.316,00
<b>TOTALE TITOLO 1</b>	<b>528.667.887.319,00</b>	<b>15.148.731.352,39</b>	<b>543.816.618.671,39</b>
<b>TITOLO II - SPESE IN CONTO CAPITALE</b>			
<b>ECONOMIA E FINANZE</b>	<b>22.517.305.074,00</b>	<b>23.810.246.713,10</b>	<b>46.327.551.787,10</b>
ALTRE SPESE IN C/CAPITALE	638.510.465,00	8.214.273.480,00	8.852.783.945,00
INVESTIMENTI	16.552.416.791,00	16.708.370.251,68	33.260.787.042,68
ONERI COMUNI DI CONTO CAPITALE	5.326.377.818,00	-1.112.397.018,58	4.213.980.799,42
<b>SVILUPPO ECONOMICO</b>	<b>10.663.798.834,00</b>	<b>1.201.698.441,92</b>	<b>11.865.497.275,92</b>
INVESTIMENTI	10.663.798.834,00	1.179.733.173,92	11.843.532.007,92
ONERI COMUNI DI CONTO CAPITALE	0	21.965.268,00	21.965.268,00
<b>LAVORO E POLITICHE SOCIALI</b>	<b>151.501.561,00</b>	<b>-123.610.109,00</b>	<b>27.891.452,00</b>
INVESTIMENTI	151.501.561,00	-123.610.109,00	27.891.452,00



**RIEPILOGO DELLA SPESA PER MINISTERO / MACROAGGREGATO  
(CASSA)**

SPESA	PREVISIONI INIZIALI DI CASSA 1	VARIAZIONI A TUTTO IL MESE DI DICEMBRE 2013 2	PREVISIONI AGGIORNATE DI CASSA 3=(1+2)
ONERI COMUNI DI CONTO CAPITALE	0	0	0
<b>GIUSTIZIA</b>	<b>241.167.208,00</b>	<b>76.870.187,00</b>	<b>318.037.395,00</b>
INVESTIMENTI	241.167.208,00	76.870.187,00	318.037.395,00
<b>AFFARI ESTERI</b>	<b>7.878.269,00</b>	<b>19.579.362,77</b>	<b>27.457.631,77</b>
INVESTIMENTI	7.878.269,00	19.579.362,77	27.457.631,77
ONERI COMUNI DI CONTO CAPITALE	0	0	0
<b>ISTRUZIONE, UNIVERSITA' E RICERCA</b>	<b>2.125.854.209,00</b>	<b>1.001.792.816,00</b>	<b>3.127.647.025,00</b>
INVESTIMENTI	2.125.854.209,00	520.343.817,00	2.646.198.026,00
ONERI COMUNI DI CONTO CAPITALE	0	481.448.999,00	481.448.999,00
<b>INTERNO</b>	<b>457.584.828,00</b>	<b>631.622.515,92</b>	<b>1.089.207.343,92</b>
ALTRE SPESE IN C/CAPITALE	130.000.000,00	160.000.000,00	290.000.000,00
INVESTIMENTI	327.584.828,00	466.252.128,92	793.836.956,92
ONERI COMUNI DI CONTO CAPITALE	0	5.370.387,00	5.370.387,00
<b>AMBIENTE E TUTELA DEL TERRITORIO E DEL MARE</b>	<b>270.753.636,00</b>	<b>219.554.920,00</b>	<b>490.308.556,00</b>
INVESTIMENTI	270.753.636,00	165.264.499,00	436.018.135,00
ONERI COMUNI DI CONTO CAPITALE	0	54.290.421,00	54.290.421,00
<b>INFRASTRUTTURE E TRASPORTI</b>	<b>6.137.603.381,00</b>	<b>929.437.713,82</b>	<b>7.067.041.094,82</b>
INVESTIMENTI	4.412.352.290,00	744.588.223,29	5.156.940.513,29
ONERI COMUNI DI CONTO CAPITALE	1.725.251.091,00	184.849.490,53	1.910.100.581,53
<b>DIFESA</b>	<b>3.772.396.101,00</b>	<b>-154.188.264,00</b>	<b>3.618.207.837,00</b>
INVESTIMENTI	3.772.396.101,00	-154.188.264,00	3.618.207.837,00
<b>POLITICHE AGRICOLE ALIMENTARI E FORESTALI</b>	<b>364.986.878,00</b>	<b>186.834.814,90</b>	<b>551.821.692,90</b>
ALTRE SPESE IN C/CAPITALE	0	0	0





**RIEPILOGO DELLA SPESA PER MINISTERO / MACROAGGREGATO  
(CASSA)**

SPESA	PREVISIONI INIZIALI DI CASSA 1	VARIAZIONI A TUTTO IL MESE DI DICEMBRE 2013 2	PREVISIONI AGGIORNATE DI CASSA 3=(1+2)
INVESTIMENTI	363.794.440,00	121.217.121,46	485.011.561,46
ONERI COMUNI DI CONTO CAPITALE	1.192.438,00	65.617.693,44	66.810.131,44
<b>BENI E ATTIVITA' CULTURALI</b>	<b>221.116.127,00</b>	<b>138.273.837,57</b>	<b>359.389.964,57</b>
INVESTIMENTI	221.114.527,00	131.845.542,57	352.960.069,57
ONERI COMUNI DI CONTO CAPITALE	1.60000	6.428.295,00	6.429.895,00
<b>SALUTE</b>	<b>535.05400</b>	<b>75.241.632,00</b>	<b>75.776.686,00</b>
INVESTIMENTI	535.05400	72.705.276,00	73.240.330,00
ONERI COMUNI DI CONTO CAPITALE	0	2.536.356,00	2.536.356,00
<b>TOTALE TITOLO 2</b>	<b>46.932.481.160,00</b>	<b>28.013.354.582,00</b>	<b>74.945.835.742,00</b>
<b>TOTALE TITOLO 1 E 2</b>	<b>575.600.368.479,00</b>	<b>43.162.085.934,39</b>	<b>618.762.454.413,39</b>
<b>TITOLO III - RIMBORSO PASSIVITA' FINANZIARIE</b>			
<b>ECONOMIA E FINANZE</b>	<b>204.328.265.991,00</b>	<b>-4.587.940.625,00</b>	<b>199.740.325.366,00</b>
RIMBORSO DEL DEBITO PUBBLICO	204.328.265.991,00	-4.587.940.625,00	199.740.325.366,00
<b>SVILUPPO ECONOMICO</b>	<b>9.000.000,00</b>	<b>-5.300.743,00</b>	<b>3.699.257,00</b>
RIMBORSO DEL DEBITO PUBBLICO	9.000.000,00	-5.300.743,00	3.699.257,00
<b>ISTRUZIONE, UNIVERSITA' E RICERCA</b>	<b>61.760.698,00</b>	<b>52.574.188,00</b>	<b>114.334.886,00</b>
RIMBORSO DEL DEBITO PUBBLICO	61.760.698,00	52.574.188,00	114.334.886,00
<b>INTERNO</b>	<b>124.874.548,00</b>	<b>14.939.185,41</b>	<b>139.813.733,41</b>
RIMBORSO DEL DEBITO PUBBLICO	124.874.548,00	14.939.185,41	139.813.733,41
<b>AMBIENTE E TUTELA DEL TERRITORIO E DEL MARE</b>	<b>9.532.796,00</b>	<b>0</b>	<b>9.532.796,00</b>
RIMBORSO DEL DEBITO PUBBLICO	9.532.796,00	0	9.532.796,00
<b>BENI E ATTIVITA' CULTURALI</b>	<b>34.622.353,00</b>	<b>100</b>	<b>34.622.354,00</b>
RIMBORSO DEL DEBITO PUBBLICO	34.622.353,00	100	34.622.354,00




**RIEPILOGO DELLA SPESA PER MINISTERO / MACROAGGREGATO**  
(CASSA)

SPESE	PREVISIONI INIZIALI DI CASSA 1	VARIAZIONI A TUTTO IL MESE DI DICEMBRE 2013 2	PREVISIONI AGGIORNATE DI CASSA 3=(1+2)
TOTALE TITOLO 3	204.568.056.386,00	-4.525.727.993,59	200.042.328.392,41
TOTALE COMPLESSIVO	780.168.424.865,00	38.636.357.940,80	818.804.782.805,80



**RIEPILOGO DELLA SPESA PER TITOLO / MACROAGGREGATO**  
(CASSA)

SPESA	PREVISIONI INIZIALI DI CASSA 1	VARIAZIONI A TUTTO IL MESE DI DICEMBRE 2013 2	PREVISIONI AGGIORNATE DI CASSA 3=(1+2)
<b>TITOLO I - SPESE CORRENTI</b>	<b>528.667.887.319,00</b>	<b>15.148.731.352,39</b>	<b>543.816.618.671,39</b>
FUNZIONAMENTO	98.184.234.413,00	9.279.137.520,02	107.463.371.933,02
INTERVENTI	306.318.731.395,00	12.540.598.378,18	318.859.329.773,18
ONERI COMUNI DI PARTE CORRENTE	33.588.844.851,00	-6.955.351.461,63	26.633.493.389,37
ONERI DEL DEBITO PUBBLICO	90.576.076.660,00	284.346.915,82	90.860.423.575,82
<b>TITOLO II - SPESE IN CONTO CAPITALE</b>	<b>46.932.481.160,00</b>	<b>28.013.354.582,00</b>	<b>74.945.835.742,00</b>
ALTRE SPESE IN C/CAPITALE	768.510.465,00	8.374.273.480,00	9.142.783.945,00
INVESTIMENTI	39.111.147.748,00	19.928.971.210,61	59.040.118.958,61
ONERI COMUNI DI CONTO CAPITALE	7.052.822.947,00	-289.890.108,61	6.762.932.838,39
<b>TITOLO III - RIMBORSO PASSIVITA' FINANZIARIE</b>	<b>204.568.056.386,00</b>	<b>-4.525.727.993,59</b>	<b>200.042.328.392,41</b>
RIMBORSO DEL DEBITO PUBBLICO	204.568.056.386,00	-4.525.727.993,59	200.042.328.392,41
<b>TOTALE COMPLESSIVO</b>	<b>780.168.424.865,00</b>	<b>38.636.357.940,80</b>	<b>818.804.782.805,80</b>




**PREVISIONI AGGIORNATE DI CASSA PER CLASSIFICAZIONE ECONOMICA / MINISTERO**  
(MIGLIAIA DI EURO)

MINISTERI	REDDITI DA LAVORO DEPENDENTE	CONSUMI INTERMEDI	IMPOSTE PAGATE SULLA PRODUZIONE	TRASFERIMENTI CORRENTI AD AMMINISTRAZIONI PUBBLICHE	TRASFERIMENTI CORRENTI A FAMIGLIE E ISTITUZIONI SOCIALI PRIVATE	TRASFERIMENTI CORRENTI A IMPRESE	TRASFERIMENTI CORRENTI A ESTERO
ECONOMIA E FINANZE	15.737.168,50	6.100.202,44	254.30372	106.482.591,05	2.348.808,03	5.030.360,97	514.47356
SVILUPPO ECONOMICO	211.96516	103.67218	13.89612	114.22468	181,11921	288.32089	47.96367
LAVORO E POLITICHE SOCIALI	391,41202	89.85557	23.67285	111.988.090,35	734,70206	183.81819	0
GIUSTIZIA	5.570.954,88	1.574.276,82	34.135142	127,83604	218,25304	0	0
AFFARI ESTERI	818,13021	217,22738	15,57683	17,83318	25,95802	0	984,43987
ISTRUZIONE, UNIVERSITA' E RICERCA	38.827,577,22	1.206,226,99	2.500,933,30	7.809,892,41	4,35747	345,40164	3.888333
INTERNO	8.713,100,29	1.786,343,73	555,94686	14,136.503,40	532,25724	80,19794	12,99455
AMBIENTE E TUTELA DEL TERRITORIO E DEL MARE	71,20685	136,49886	4,59843	144,71007	0	5,63628	5,95587
INFRASTRUTTURE E TRASPORTI	917,14695	283,72878	56,79204	5,306.933,58	0	733,20325	1,16332
DIFESA	15,718,609,52	2,053,615,27	888,50688	62,33355	45,47713	0	194,75865
POLITICHE AGRICOLE ALIMENTARI E FORESTALI	504,54220	93,35591	28,95926	162,31377	1,98806	311,61881	42,924
BENI E ATTIVITA' CULTURALI	770,27466	172,10187	46,76263	315,52540	39,87723	75,22344	0
SALUTE	165,04913	185,20230	8,15995	518,40988	618,41199	0	17,20417
<b>IN COMPLESSO</b>	<b>88.417.137,59</b>	<b>14.002.311,12</b>	<b>4.739.460,28</b>	<b>247.187.197,36</b>	<b>4.751.209,47</b>	<b>7.053.782,41</b>	<b>1.783.271,22</b>
PREVISIONI INIZIALI DI CASSA	85.644.766,58	10.859.502,94	4.611.965,38	237.698.430,95	3.824.687,64	5.970.461,31	1.568.399,62
VARIAZIONI APPORTATE A TUTTO DICEMBRE 2013	2.772.371,00	3.142.808,19	127,49491	9.488.766,41	926,52184	1.083.321,10	214,87159



MINISTERI	RISORSE PROPRIE UNIONE EUROPEA	INTERESSI PASSIVI E REDDITI DA CAPITALE	POSTE CORRETTIVE E COMPENSATIVE	AMMORTAMENTI	ALTRE USCITE CORRENTI	TOTALE TITOLO 1
ECONOMIA E FINANZE	18.600.000,00	89.983.496,84	56.824.826,93	1.024.005,00	8.387.271,99	311.287.509,05
SVILUPPO ECONOMICO	0	10.82826	2.46084	0	57.28395	1.031.734,95
LAVORO E POLITICHE SOCIALI	0	12.361	133.07963	0	7.94336	113.552.697,63
GIUSTIZIA	0	4.31268	0	0	84.05801	7.921.044,89
AFFARI ESTERI	0	1.706	0	0	2.89381	2.082.076,36
ISTRUZIONE, UNIVERSITA' E RICERCA	0	23.55209	0	0	121.97891	50.843.808,37
INTERNO	0	38.65511	44.33626	0	240.75629	26.141.091,68
AMBIENTE E TUTELA DEL TERRITORIO E DEL MARE	0	3.61781	0	0	19.05184	391.27700
INFRASTRUTTURE E TRASPORTI	0	92.460	6.87770	0	54.84862	7.361.618,74
DIFESA	0	67.701	60.38646	0	111.33354	19.135.698,01
POLITICHE AGRICOLE ALIMENTARI E FORESTALI	0	1.714	0	0	6.41568	1.109.641,06
BENI E ATTIVITA' CULTURALI	0	16.42056	78	0	2.97623	1.439.162,79
SALUTE	0	0	4.02239	0	2.79834	1.519.258,15
IN COMPLESSO	18.600.000,00	90.082.642,76	57.075.990,99	1.024.005,00	9.099.610,47	543.816.618,67
PREVISIONI INIZIALI DI CASSA	18.600.000,00	89.661.437,07	53.726.404,86	1.024.005,00	15.477.825,98	528.667.887,32
VARIAZIONI APPORTATE A TUTTO DICEMBRE 2013	0	421.20870	3.349.586,12	0	-6.378.215,51	15.148.731,35



**PREVISIONI AGGIORNATE DI CASSA PER CLASSIFICAZIONE ECONOMICA / MINISTERO**  
(MIGLIAIA DI EURO)

MINISTERI	INVESTIMENTI FISSI LORDE E ACQUISTI DI TERRENI	CONTRIBUTI AGLI INVESTIMENTI	CONTRIBUTI AGLI INVESTIMENTI AD IMPRESE	CONTRIBUTI AGLI INVESTIMENTI A FAMIGLIE E ISTITUZIONI SOCIALI PRIVATE	CONTRIBUTI AGLI INVESTIMENTI A ESTERO	ALTRI TRASFERIMENTI IN CONTO CAPITALE	ACQUISIZIONI DI ATTIVITA' FINANZIARIE
ECONOMIA E FINANZE	465.56733	8.149.061,24	5.931.843,70	59.97695	465.33045	4.545.727,12	26.710.045,00
SVILUPPO ECONOMICO	422.20392	2.803.814,11	4.042.583,84	48.77868	7.05653	4.195.486,02	345.57417
LAVORO E POLITICHE SOCIALI	9.84837	12.11926	5.92383	0	0	0	0
GIUSTIZIA	318.03740	0	0	0	0	0	0
AFFARI ESTERI	15.13243	50.650	0	0	11.81870	0	0
ISTRUZIONE, UNIVERSITA' E RICERCA	22.06009	2.064.069,61	396.99272	0	162.07560	481.44900	1.00000
INTERNO	454.46176	339.35048	2.472	0	0	5.37039	290.00000
AMBIENTE E TUTELA DEL TERRITORIO E DEL MARE	92.47079	335.90849	0	0	0	61.92928	0
INFRASTRUTTURE E TRASPORTI	1.459.464,05	1.985.359,79	1.469.893,35	10.70682	103.68000	2.037.937,07	0
DIFESA	3.588.337,68	0	0	1.462	29.42570	0	42.983
POLITICHE AGRICOLE ALIMENTARI E FORESTALI	203.40174	107.69317	173.91665	0	0	66.81013	0
BENI E ATTIVITA' CULTURALI	193.81073	29.38291	98.01740	31.74904	0	6.42990	0
SALUTE	1.65606	71.52739	0	0	0	2.59324	0
IN COMPLESSO	7.246.452,34	15.898.792,94	12.119.196,22	151.22611	779.38699	11.403.732,15	27.347.049,01
PREVISIONI INIZIALI DI CASSA	6.131.421,13	11.438.901,07	11.659.691,41	56.65057	404.96069	14.747.115,17	2.493.741,14
VARIAZIONI APPORTATE A TUTTO DICEMBRE 2013	1.115.031,21	4.459.891,87	459.50481	94.57554	374.42631	-3.343.383,02	24.853.307,86




MINISTERI	TOTALE TITOLO 2	TOTALE TITOLO 1 E 2	PREVISIONI INIZIALI	VARIAZIONI APPORTATE A TUTTO IL MESE DI DICEMBRE 2013
ECONOMIA E FINANZE	46.327.551,79	357.615.060,83	336.502.787,93	21.112.272,90
SVILUPPO ECONOMICO	11.865.497,28	12.897.232,23	11.234.278,30	1.662.953,93
LAVORO E POLITICHE SOCIALI	27.89145	113.580.589,08	110.226.385,95	3.354.203,13
GIUSTIZIA	318.03740	8.239.082,29	7.445.592,26	793,49002
AFFARI ESTERI	27,45763	2.109.533,99	1.837.166,09	272,36790
ISTRUZIONE, UNIVERSITA' E RICERCA	3.127.647,03	53.971.455,39	51.191.337,02	2.780.118,38
INTERNO	1.089.207,34	27.230.299,02	18.111.284,77	9.119.014,25
AMBIENTE E TUTELA DEL TERRITORIO E DEL MARE	490,30856	881,58556	589,47180	292,11376
INFRASTRUTTURE E TRASPORTI	7.067.041,09	14.428.659,83	13.076.594,62	1.352.065,21
DIFESA	3.618.207,84	22.753.905,84	21.202.038,29	1.551.867,56
POLITICHE AGRICOLE ALIMENTARI E FORESTALI	551,82169	1.661.462,76	1.377.635,11	283,82765
BENI E ATTIVITA' CULTURALI	359,38996	1.798.552,76	1.525.450,71	273,10205
SALUTE	75,77669	1.595.034,84	1.280.345,65	314,68919
IN COMPLESSO	74.945.835,74	618.762.454,41	575.600.368,48	43.162.085,93
PREVISIONI INIZIALI DI CASSA	46.932.481,16	575.600.368,48	575.600.368,48	
VARIAZIONI APPORTATE A TUTTO DICEMBRE 2013	28.013.354,58	43.162.085,93		



**RIEPILOGO DELLE ENTRATE E DELLE SPESE  
(CASSA)**

ENTRATE	PREVISIONI INIZIALI DI CASSA 1	VARIAZIONI A TUTTO IL MESE DI DICEMBRE 2013 2	PREVISIONI AGGIORNATE DI CASSA 3 = (1+2)
TITOLO I - ENTRATE TRIBUTARIE	447.602.700.000,00	-11.213.289.000,00	436.389.411.000,00
TITOLO II - ENTRATE EXTRA-TRIBUTARIE	46.759.250.290,00	8.957.510.685,95	55.716.760.985,95
<b>ENTRATE CORRENTI (A)</b>	<b>494.361.950.290,00</b>	<b>-2.255.778.304,05</b>	<b>492.106.171.985,95</b>
TITOLO III - ALIENAZIONE ED AMMORTAMENTO DI BENI PATRIMONIALI E RISCOSSIONE DI CREDITI	1.317.006.922,00	2.467.588.482,00	3.784.595.404,00
<b>ENTRATE FINALI (B)</b>	<b>495.678.957.212,00</b>	<b>211.810.177,95</b>	<b>495.890.767.389,95</b>
DI CUI: OPERAZIONI FINANZIARIE (-)	285.001.922,00	1.160.483.504,00	1.445.485.426,00
<b>ENTRATE FINALI NETTE (C)</b>	<b>495.393.955.290,00</b>	<b>-948.673.326,05</b>	<b>494.445.281.963,95</b>
TITOLO IV - ACCENSIONE DI PRESTITI	284.489.467.653,00	37.496.240.448,85	321.985.708.101,85
<b>ENTRATE COMPLESSIVE</b>	<b>780.168.424.865,00</b>	<b>37.708.050.626,80</b>	<b>817.876.475.491,80</b>






## RIEPILOGO DELLE ENTRATE E DELLE SPESE

(CASSA)

SPESA	PREVISIONI INIZIALI DI CASSA 1	VARIAZIONI A TUTTO IL MESE DI DICEMBRE 2013 2	PREVISIONI AGGIORNATE DI CASSA 3 = (1+2)
TITOLO I - SPESE CORRENTI	528.867.887.319,00	15.148.731.352,39	543.816.618.671,39
(D)			
TITOLO II - SPESE IN CONTO CAPITALE	46.932.481.160,00	28.013.354.582,00	74.945.835.742,00
<b>SPESA FINALI (E)</b>	<b>575.600.368.479,00</b>	<b>43.162.085.934,39</b>	<b>618.762.454.413,39</b>
DI CUI: OPERAZIONI FINANZIARIE (-)	2.493.741.142,00	24.853.307.864,00	27.347.049.006,00
<b>SPESA FINALI NETTE (F)</b>	<b>573.106.627.337,00</b>	<b>18.308.778.070,39</b>	<b>591.415.405.407,39</b>
TITOLO III - RIMBORSO PASSIVITA' FINANZIARIE	204.568.056.386,00	-4.525.727.993,59	200.042.328.392,41
<b>SPESA COMPLESSIVE (G)</b>	<b>780.168.424.865,00</b>	<b>38.636.357.940,80</b>	<b>818.804.782.805,80</b>
<b>RISULTATI DIFFERENZIALI</b>	<b>PREVISIONI INIZIALI DI CASSA 1</b>	<b>VARIAZIONI A TUTTO IL MESE DI DICEMBRE 2013 2</b>	<b>PREVISIONI AGGIORNATE DI CASSA 3 = (1+2)</b>
RISPARMIO PUBBLICO (A-D)	-34.305.937.029,00	-17.404.509.656,44	-51.710.446.685,44
SALDO NETTO DA FINANZIARE (B-E)	-79.921.411.267,00	-42.950.275.756,44	-122.871.687.023,44
INDEBITAMENTO NETTO (C-F)	-77.712.672.047,00	-19.257.451.396,44	-96.970.123.443,44
RICORSO AL MERCATO (B-G)	-284.489.467.653,00	-38.424.547.762,85	-322.914.015.415,85



**DIMOSTRAZIONE DELLE MODIFICHE ALLE RISULTANZE DIFFERENZIALI DEL BILANCIO 2013  
PER EFFETTO DELLE VARIAZIONI DISPOSTE A TUTTO IL MESE DI DICEMBRE 2013**  
(CASSA)

Norme	Risparmio pubblico	Saldo netto da finanziare	Indebitamento netto	Ricorso al mercato
RISULTANZE INIZIALI	-34.305.937.029,00	-79.921.411.267,00	-77.712.672.047,00	-284.489.467.653,00
ASSETTAMENTO DEL BILANCIO DELLO STATO	-16.273.864.310,28	-16.390.357.396,85	-16.470.357.396,85	-1.559.044.477,85
DPR 469/99, ART. 2, 2 COMMA	-1.372.508.263,00	-1.160.064.073,00	-1.627.975.511,00	-7.957.812.863,00
DPR 469/99, ART. 2 C. 1	919.724.053,00	-6.448.212.868,00	855.601.936,00	-9.595.748.404,00
FONDO DI RISERVA PER L'INTEGRAZIONE DELLE AUTORIZZAZIONI DI CASSA (L. 196/2009 ART. 29 COMMA 2)	1.632.415.174,00	366.775.049,00	627.775.049,00	0
FONDO DI RISERVA PER SPESE IMPREVISTE (L. 196/2009 ART. 28 COMMA 2)	58.500.000,00	0	0	0
FONDO DI RISERVA PER SPESE OBBLIGATORIE E D'ORDINE (L. 196/2009 ART. 28 COMMA 2)	120.179.088,00	0	3.000.000,00	0
FONDO GLOBALE DI PARTE CORRENTE (L. 196/2009 ART. 18)	0	0	0	0
FONDO SPECIALE PER LA RIASSEGNAZIONE RESIDUI PASSIVI SPESA DI PARTE CORRENTE ELIMINATI NEGLI ESERCIZI PRECEDENTI PER PERENZIONE AMMINISTRATIVA (L. 196/2009 ART. 27 C. 2 P. 1.)	0	0	0	0
FONDO SPECIALE PER LA RIASSEGNAZIONE RESIDUI PASSIVI SPESA IN CONTO CAPITALE ELIMINATI NEGLI ESERCIZI PRECEDENTI PER PERENZIONE AMMINISTRATIVA (L. 196/2009 ART. 27 C. 2 PUNTO 2))	0	0	1.170.341,00	0
MODIFICHE IN DIPENDENZA DI ALTRE NORME	-2.766.057.100,00	-19.293.464.192,00	-2.622.589.571,00	-19.293.464.192,00
PROVVEDIMENTI CON COPERTURA A CARICO DELL'ENTRATA	-17.604.342,00	-18.472.020,00	-18.472.020,00	-18.472.020,00
PROVVEDIMENTI LEGISLATIVI CON COPERTURA FINANZIARIA A CARICO DI DISPONIBILITA' DEL PRECEDENTE ESERCIZIO (L. 196/2009, ART. 18 COMMA 3)	5.80600	5.80600	5.80600	5.80600
RIPARTIZIONI DI FONDI	294.711.849,84	-6.474.449,59	-5.598.417,59	0
<b>RISULTANZE AL 31 DICEMBRE 2013</b>	<b>-51.710.446.685,44</b>	<b>-122.871.687.023,44</b>	<b>-96.970.123.443,44</b>	<b>-322.914.015.415,85</b>




**DIMOSTRAZIONE DELLE MODIFICHE ALLE RISULTANZE DIFFERENZIALI DEL BILANCIO 2013  
PER EFFETTO DELLE VARIAZIONI DISPOSTE NEL MESE DI DICEMBRE 2013  
(CASSA)**

Norme	Risparmio pubblico	Saldo netto da finanziare	Indebitamento netto	Ricorso al mercato
DPR 469/99, ART. 2, 2 COMMA	1.359.886.601,00	2.188.983.282,00	1.606.998.141,00	2.188.983.282,00
DPR 469/99, ART. 2 C. 1	1.848.185.397,00	3.108.631.585,00	2.635.062.389,00	2.876.635.376,00
FONDO DI RISERVA PER L'INTEGRAZIONE DELLE AUTORIZZAZIONI DI CASSA (L. 196/2009 ART. 29 COMMA 2)	93.530.397,00	0	0	0
FONDO DI RISERVA PER SPESE IMPREVISTE (L. 196/2009 ART. 28 COMMA 2)	0	0	0	0
FONDO DI RISERVA PER SPESE OBBLIGATORIE E D'ORDINE (L. 196/2009 ART. 26 COMMA 2)	1.000.000,00	0	1.000.000,00	0
FONDO SPECIALE PER LA RIASSEGNAZIONE RESIDUI PASSIVI SPESA DI PARTE CORRENTE ELIMINATI NEGLI ESERCIZI PRECEDENTI PER PERENZIONE AMMINISTRATIVA (L. 196/2009 ART. 27 C. 2 P. 1)	0	0	0	0
FONDO SPECIALE PER LA RIASSEGNAZIONE RESIDUI PASSIVI SPESA IN CONTO CAPITALE ELIMINATI NEGLI ESERCIZI PRECEDENTI PER PERENZIONE AMMINISTRATIVA (L. 196/2009 ART. 27 C. 2 PUNTO 2)	0	0	0	0
MODIFICHE IN DIPENDENZA DI ALTRE NORME	3.497.125.590,00	3.750.114.860,00	3.715.114.860,00	3.750.114.860,00
RIPARTIZIONI DI FONDI	726.043.087,36	112.89200	763,14000	0
<b>Totale</b>	<b>7.525.771.072,36</b>	<b>9.047.616.835,00</b>	<b>7.958.938.530,00</b>	<b>8.815.733.518,00</b>



## SVILUPPO DELLE VARIAZIONI APPORTATE: RIEPILOGO DELLE ENTRATE E DELLE SPESE A TUTTO DICEMBRE 2013


ENTRATE	COMPETENZA	CASSA
CON PROVVEDIMENTI AMMINISTRATIVI	39.820.371.167,00	39.820.371.167,00
CON PROVVEDIMENTI LEGISLATIVI	-6.946.123.740,36	-2.112.320.540,20
<b>TOTALE ENTRATE</b>	<b>32.874.247.426,64</b>	<b>37.708.050.626,80</b>
SPESA	COMPETENZA	CASSA
ASSESTAMENTO DEL BILANCIO DELLO STATO	-15.633.333.536,36	-10.798.530.336,20
DPR 469/99, ART. 2, 2 COMMA	10.386.441.166,00	10.386.441.166,00
DPR 469/99, ART. 2 C. 1	14.497.211.810,00	14.495.340.335,00
FONDI DI RISERVA E SPECIALI	-2.984.400,00	-2.984.400,00
FONDO DI RISERVA PER L'INTEGRAZIONE DELLE AUTORIZZAZIONI DI CASSA (L. 196/2009 ART. 29 COMMA 2)	0	0
FONDO DI RISERVA PER SPESE IMPREVISTE (L. 196/2009 ART. 28 COMMA 2)	0	0
FONDO DI RISERVA PER SPESE OBBLIGATORIE E D'ORDINE (L. 196/2009 ART. 26 COMMA 2)	0	0
FONDO GLOBALE DI PARTE CORRENTE (L. 196/2009 ART. 18)	2.379.400,00	2.379.400,00
FONDO SPECIALE PER LA RIASSEGNAZIONE RESIDUI PASSIVI SPESA DI PARTE CORRENTE ELIMINATI NEGLI ESERCIZI PRECEDENTI PER PERENZIONE AMMINISTRATIVA (L. 196/2009 ART. 27 C. 2 P. 1)	0	0
FONDO SPECIALE PER LA RIASSEGNAZIONE RESIDUI PASSIVI SPESA IN CONTO CAPITALE ELIMINATI NEGLI ESERCIZI PRECEDENTI PER PERENZIONE AMMINISTRATIVA (L. 196/2009 ART. 27 C. 2 PUNTO 2)	0	0
MODIFICHE IN DIPENDENZA DI ALTRE NORME	24.647.430.743,00	24.528.930.743,00
PROVVEDIMENTI CON COPERTURA A CARICO DELL'ENTRATA	24.775.227,00	24.775.227,00
PROVVEDIMENTI LEGISLATIVI CON COPERTURA FINANZIARIA A CARICO DI DISPONIBILITA' DEL PRECEDENTE ESERCIZIO (L. 196/2009, ART. 18, COMMA 3)	5.80600	5.80600
RIPARTIZIONI DI FONDI	0	0
<b>TOTALE SPESE</b>	<b>33.921.926.215,64</b>	<b>38.636.357.940,80</b>
<b>DIFFERENZA</b>	<b>-1.047.678.789,00</b>	<b>-928.307.314,00</b>



	COMPETENZA	CASSA
<b>ENTRATE</b>	<b>32.874.247.426,64</b>	<b>37.708.050.626,80</b>
<b>TITOLO I - ENTRATE TRIBUTARIE</b>	<b>-11.213.289.000,00</b>	<b>-11.213.289.000,00</b>
VARIAZIONI A TUTTO NOVEMBRE 2013	-12.439.251.000,00	-12.439.251.000,00
DL n. 102 / 2013 <i>DISPOSIZIONI URGENTI IN MATERIA DI IMU, DI ALTA FISCALITA' IMMOBILIARE, DI SOSTEGNO ALLE POLITICHE ABITATIVE E DI FINANZA LOCALE, NONCHÉ DI CASSA INTEGRAZIONE GUADAGNI E DI TRATTAMENTI PENSIONISTICI</i>	-12.300.000,00	-12.300.000,00
DL n. 104 / 2013 <i>MISURE URGENTI IN MATERIA DI ISTRUZIONE, UNIVERSITA' E RICERCA</i>	13.250.000,00	13.250.000,00
DL n. 133 / 2013 <i>DISPOSIZIONI URGENTI CONCERNENTI L'IMU, L'ALIENAZIONE DI IMMOBILI PUBBLICI E LA BANCA D'ITALIA</i>	1.541.100.000,00	1.541.100.000,00
DL n. 63 / 2013 <i>DISPOSIZIONI URGENTI PER IL RECEPIMENTO DELLA DIRETTIVA 2010/31/UE DEL PARLAMENTO EUROPEO E DEL CONSIGLIO DEL 19 MAGGIO 2010, SULLA PRESTAZIONE ENERGETICA NELL'EDILIZIA PER LA DEFINIZIONE DELLE PROCEDURE D'INFRAZIONE AVVIATE DALLA COMMISSIONE EUROPEA, NONCHÉ ALTRE DISPOSIZIONI IN MATERIA DI COESIONE SOCIALE</i>	62.500.000,00	62.500.000,00
DL n. 69 / 2013 <i>DISPOSIZIONI URGENTI PER IL RILANCIO DELL'ECONOMIA</i>	-5.575.000,00	-5.575.000,00
DL n. 76 / 2013 <i>PRIMI INTERVENTI URGENTI PER LA PROMOZIONE DELL'OCCUPAZIONE, IN PARTICOLARE GIOVANILE, DELLA COESIONE SOCIALE, NONCHÉ IN MATERIA DI IMPOSTA SUL VALORE AGGIUNTO (IVA) E ALTRE MISURE FINANZIARIE URGENTI</i>	-392.900.000,00	-392.900.000,00
DPR n. 469 / 1999 art. 2, comma 2 <i>RIASSEGNAZIONI DI ENTRATA SUCCESSIVE AL 31 OTTOBRE</i>	19.887.000,00	19.887.000,00
<b>TITOLO II - ENTRATE EXTRA-TRIBUTARIE</b>	<b>8.959.510.695,95</b>	<b>8.957.510.695,95</b>
VARIAZIONI A TUTTO NOVEMBRE 2013	6.784.671.979,95	6.782.671.979,95
DL n. 104 / 2013 <i>MISURE URGENTI IN MATERIA DI ISTRUZIONE, UNIVERSITA' E RICERCA</i>	385,00000	385,00000
DL n. 114 / 2013 <i>MISSIONI DI PACE</i>	30.229.700,00	30.229.700,00
DL n. 120 / 2013 <i>MISURE URGENTI DI RIEQUILIBRIO DELLA FINANZA PUBBLICA NONCHÉ IN MATERIA DI IMMIGRAZIONE</i>	205.000.000,00	205.000.000,00
DL n. 133 / 2013 <i>DISPOSIZIONI URGENTI CONCERNENTI L'IMU, L'ALIENAZIONE DI IMMOBILI PUBBLICI E LA BANCA D'ITALIA</i>	-81.240.000,00	-81.240.000,00
DL n. 69 / 2013 <i>DISPOSIZIONI URGENTI PER IL RILANCIO DELL'ECONOMIA</i>	25.350.000,00	25.350.000,00
DL n. 76 / 2013 <i>PRIMI INTERVENTI URGENTI PER LA PROMOZIONE DELL'OCCUPAZIONE, IN PARTICOLARE GIOVANILE, DELLA COESIONE SOCIALE, NONCHÉ IN MATERIA DI IMPOSTA SUL VALORE AGGIUNTO (IVA) E ALTRE MISURE FINANZIARIE URGENTI</i>	100.000.000,00	100.000.000,00
DL n. 91 / 2013 <i>DISPOSIZIONI URGENTI PER LA TUTELA, LA VALORIZZAZIONE E IL RILANCIO DEI BENI E DELLE ATTIVITA' CULTURALI E DEL TURISMO</i>	13.595.815,00	13.595.815,00
DL n. 93 / 2013 <i>DISPOSIZIONI URGENTI IN MATERIA DI SICUREZZA E PER IL CONTRASTO DELLA VIOLENZA DI GENERE, NONCHÉ IN TEMA DI PROTEZIONE CIVILE E DI COMMISSARIAMENTO DELLE PROVINCE</i>	4.000.000,00	4.000.000,00
DPR n. 469 / 1999 art. 2, comma 1 <i>RIASSEGNAZIONE D'ENTRATA PRIMA DEL 31 OTTOBRE</i>	1.768.059.882,00	1.768.059.882,00
DPR n. 469 / 1999 art. 2, comma 2 <i>RIASSEGNAZIONI DI ENTRATA SUCCESSIVE AL 31 OTTOBRE</i>	110.228.319,00	110.228.319,00



	COMPETENZA	CASSA
<b>TITOLO III - ALIENAZIONE ED AMMORTAMENTO DI BENI PATRIMONIALI E RISCOSSIONE DI CREDITI</b>	<b>2.467.588.482,00</b>	<b>2.467.588.482,00</b>
VARIAZIONI A TUTTO NOVEMBRE 2013	1.926.082.996,00	1.926.082.996,00
DPR n. 469 / 1999 art. 2, comma 1	493.135.593,00	493.135.593,00
RIASSEGNAZIONE D'ENTRATA PRIMA DEL 31 OTTOBRE		
DPR n. 469 / 1999 art. 2, comma 2	48.369.893,00	48.369.893,00
RIASSEGNAZIONI DI ENTRATA SUCCESSIVE AL 31 OTTOBRE		
<b>TITOLO IV - ACCENSIONE DI PRESTITI</b>	<b>32.660.437.248,69</b>	<b>37.496.240.448,85</b>
VARIAZIONI A TUTTO NOVEMBRE 2013	32.660.437.248,69	37.496.240.448,85
<b>SPESE</b>	<b>33.921.926.215,64</b>	<b>38.636.357.940,80</b>
<b>TITOLO I - SPESE CORRENTI</b>	<b>11.432.708.960,74</b>	<b>15.148.731.352,39</b>
VARIAZIONI A TUTTO NOVEMBRE 2013	8.930.881.219,10	12.502.009.121,75
DL n. 102 / 2013	93.643.511,00	93.643.487,00
DISPOSIZIONI URGENTI IN MATERIA DI IMU, DI ALTA FISCALITÀ IMMOBILIARE, DI SOSTEGNO ALLE POLITICHE ABITATIVE E DI FINANZA LOCALE, NONCHÉ DI CASSA INTEGRAZIONE GUADAGNI E DI TRATTAMENTI PENSIONISTICI		
DL n. 104 / 2013	12.615.000,00	12.615.000,00
MISURE URGENTI IN MATERIA DI ISTRUZIONE, UNIVERSITÀ E RICERCA		
DL n. 114 / 2013	30.055.156,00	30.055.156,00
MISSIONI DI PACE		
DL n. 120 / 2013	195.000.000,00	195.000.000,00
MISURE URGENTI DI RIEQUILIBRIO DELLA FINANZA PUBBLICA NONCHÉ IN MATERIA DI IMMIGRAZIONE		
DL n. 133 / 2013	1.456.957.249,00	1.456.957.249,00
DISPOSIZIONI URGENTI CONCERNENTI L'IMU, L'ALIENAZIONE DI IMMOBILI PUBBLICI E LA BANCA D'ITALIA		
DL n. 35 / 2013	6.230.768,00	6.230.768,00
DISPOSIZIONI URGENTI PER IL PAGAMENTO DEI DEBITI SCADUTI DELLA PUBBLICA AMMINISTRAZIONE, PER IL RIEQUILIBRIO FINANZIARIO DEGLI ENTI TERRITORIALI, NONCHÉ IN MATERIA DI VERSAMENTO DI TRIBUTI DEGLI ENTI LOCALI.		
DL n. 63 / 2013	44.600.000,00	44.600.000,00
DISPOSIZIONI URGENTI PER IL RECEPIMENTO DELLA DIRETTIVA 2010/31/UE DEL PARLAMENTO EUROPEO E DEL CONSIGLIO DEL 19 MAGGIO 2010, SULLA PRESTAZIONE ENERGETICA NELL'EDILIZIA PER LA DEFINIZIONE DELLE PROCEDURE D'INFRAZIONE AVVIATE DALLA COMMISSIONE EUROPEA, NONCHÉ ALTRE DISPOSIZIONI IN MATERIA DI COESIONE SOCIALE		
DL n. 69 / 2013	14.725.000,00	14.725.000,00
DISPOSIZIONI URGENTI PER IL RILANCIO DELL'ECONOMIA		
DL n. 76 / 2013	-299.750.000,00	-299.750.000,00
PRIMI INTERVENTI URGENTI PER LA PROMOZIONE DELL'OCCUPAZIONE, IN PARTICOLARE GIOVANILE, DELLA COESIONE SOCIALE, NONCHÉ IN MATERIA DI IMPOSTA SUL VALORE AGGIUNTO (IVA) E ALTRE MISURE FINANZIARIE URGENTI		
DL n. 91 / 2013	14.495.069,00	14.495.069,00
DISPOSIZIONI URGENTI PER LA TUTELA, LA VALORIZZAZIONE E IL RILANCIO DEI BENI E DELLE ATTIVITÀ CULTURALI E DEL TURISMO.		
DL n. 93 / 2013	4.000.000,00	4.000.000,00
DISPOSIZIONI URGENTI IN MATERIA DI SICUREZZA E PER IL CONTRASTO DELLA VIOLENZA DI GENERE, NONCHÉ IN TEMI DI PROTEZIONE CIVILE E DI COMMISSARIAMENTO DELLE PROVINCE		
DPR n. 469 / 1999 art. 2, comma 1	1.797.105.977,00	1.795.234.502,00
RIASSEGNAZIONE D'ENTRATA PRIMA DEL 31 OTTOBRE		
DPR n. 469 / 1999 art. 2, comma 2	104.325.252,00	104.325.252,00
RIASSEGNAZIONI DI ENTRATA SUCCESSIVE AL 31 OTTOBRE		
FONDI DI RISERVA E SPECIALI	-2.984.400,00	-2.984.400,00



	COMPETENZA	CASSA
LB n. 229 / 2012 art. 17, comma 17	-5.564.706,00	112.89200
SPESA PER INTERESSI PASSIVI E PER RIMBORSO DI PASSIVITA'		
LF n. 244 / 2007 art. 2, comma 615	31.53200	31.53200
RIASSEGNAZIONE ENTRATE		
LF n. 289 / 2002 art. 61, comma 1	-909.137.620,00	-909.137.620,00
FONDO PER LO SVILUPPO E LA COESIONE		
L n. 100 / 2013	1.710.280,00	1.710.280,00
PROTOCOLLO DI INTESA TRA IL GOVERNO DELLA REPUBBLICA ITALIANA E L'ORGANIZZAZIONE DELLE NAZIONI UNITE PER L'EDUCAZIONE LA SCIENZA E LA CULTURA RELATIVO AL FUNZIONAMENTO IN ITALIA, A PERUGIA DELL'UNESCO PROGRAMME OFFICE ON GLOBAL WATER ASSESSMENT, CHE OSPITA IL SEGRETARIATO DEL WORD WATER ASSESSMENT PROGRAMME, FIRMATO A PARIGI IL 12 SETTEMBRE 2012		
L n. 183 / 2012	98.62000	98.62000
RATIFICA DELL'ACCORDO TRA IL GOVERNO DELLA REPUBBLICA ITALIANA ED IL GOVERNO DELLA REPUBBLICA DELL'INDIA SUL TRASFERIMENTO DELLE PERSONE CONDANNATE, FATTO A ROMA IL 10 AGOSTO 2012		
L n. 196 / 2009 art. 26, comma 1	-1.000.000,00	-1.000.000,00
FONDO DI RISERVA PER LE SPESE OBBLIGATORIE		
L n. 196 / 2009 art. 29, comma 1	0	-93.530.397,00
FONDO DI RISERVA PER LE AUTORIZZAZIONI DI CASSA		
L n. 196 / 2009 art. 33, comma 4	-15.002.270,00	-15.002.270,00
VARIAZIONI TRA CAPITOLI ALL'INTERNO DI CIASCUN PROGRAMMA		
L n. 201 / 2012	207.32000	207.32000
RATIFICA ED ESECUZIONE DELL'ACCORDO DI COOPERAZIONE SCIENTIFICA E TECNOLOGICA TRA IL GOVERNO DELLA REPUBBLICA ITALIANA ED IL GOVERNO DELLA REPUBBLICA DI SERBIA, CON ALLEGATO, FATTO A ROMA IL 21 DICEMBRE 2009		
L n. 212 / 2012	363.20000	363.20000
RATIFICA ED ESECUZIONE DELL'ACCORDO DI COOPERAZIONE CULTURALE E DI ISTRUZIONE TRA IL GOVERNO DELLA REPUBBLICA ITALIANA ED IL GOVERNO DELLA REPUBBLICA DI SERBIA, FATTO A ROMA IL 13 NOVEMBRE 2009		
L n. 3 / 2003 art. 27, comma 4	566.40000	566.40000
PROGETTI INNOVATIVI NEL SETTORE INFORMATICO		
L n. 59 / 1997	-18.968.117,00	-18.968.117,00
DELEGA AL GOVERNO PER IL CONFERIMENTO DI FUNZIONI E COMPITI ALLE REGIONI ED ENTI LOCALI, PER LA RIFORMA DELLA PUBBLICA AMMINISTRAZIONE E PER LA SEMPLIFICAZIONE AMMINISTRATIVA.		
L n. 94 / 1997	-28.099.595,36	213.319.191,64
MODIFICHE ALLA LEGGE 5 AGOSTO 1978, N. 468, E SUCCESSIVE MODIFICAZIONI E INTEGRAZIONI, RECANTE NORME DI CONTABILITA' GENERALE DELLO STATO IN MATERIA DI BILANCIO. DELEGA AL GOVERNO PER L'INDIVIDUAZIONE DELLE UNITA' PREVISIONALI DI BASE DEL BILANCIO DELLO STATO		
LS n. 228 / 2012 art. 1, comma 380, punto 1	6.800.000,00	0
VARIAGIONI COMPENSATIVE DISCIPLINA IMU		
<b>TITOLO II - SPESE IN CONTO CAPITALE</b>	<b>27.553.859.802,90</b>	<b>28.013.354.582,00</b>
VARIAZIONI A TUTTO NOVEMBRE 2013	26.528.537.136,54	27.144.611.862,64
DL n. 102 / 2013	-222.313.838,00	-222.313.814,00
DISPOSIZIONI URGENTI IN MATERIA DI IMU, DI ALTA FISCALITA' IMMOBILIARE, DI SOSTEGNO ALLE POLITICHE ABITATIVE E DI FINANZA LOCALE, NONCHÉ DI CASSA INTEGRAZIONE GUADAGNI E DI TRATTAMENTI PENSIONISTICI		
DL n. 114 / 2013	174.54400	174.54400
MISSIONI DI PACE		
DL n. 120 / 2013	-35.000.000,00	-35.000.000,00
MISURE URGENTI DI RIEQUILIBRIO DELLA FINANZA PUBBLICA NONCHÉ IN MATERIA DI IMMIGRAZIONE		
DL n. 35 / 2013	-6.230.788,00	-6.230.788,00



	COMPETENZA	CASSA
DISPOSIZIONI URGENTI PER IL PAGAMENTO DEI DEBITI SCADUTI DELLA PUBBLICA AMMINISTRAZIONE, PER IL RIEQUILIBRIO FINANZIARIO DEGLI ENTI TERRITORIALI, NONCHE' IN MATERIA DI VERSAMENTO DI TRIBUTI DEGLI ENTI LOCALI		
DL n. 69 / 2013	5.050.000,00	5.050.000,00
DISPOSIZIONI URGENTI PER IL RILANCIO DELL'ECONOMIA		
DL n. 91 / 2013	900,00000	900,00000
DISPOSIZIONI URGENTI PER LA TUTELA, LA VALORIZZAZIONE E IL RILANCIO DEI BENI E DELLE ATTIVITA' CULTURALI E DEL TURISMO.		
DPR n. 469 / 1999 art. 2, comma 1	212.030.805,00	212.030.805,00
RIASSEGNAZIONE D'ENTRATA PRIMA DEL 31 OTTOBRE		
DPR n. 469 / 1999 art. 2, comma 2	91.014.808,00	91.014.808,00
RIASSEGNAZIONI DI ENTRATA SUCCESSIVE AL 31 OTTOBRE		
LB n. 229 / 2012 art. 17, comma 17	15.491.581,00	0
SPESE PER INTERESSI PASSIVI E PER RIMBORSO DI PASSIVITA'		
LF n. 244 / 2007 art. 2, comma 615	31,53200	31,53200
RIASSEGNAZIONE ENTRATE		
LF n. 289 / 2002 art. 61, comma 1	909.137.620,00	909.137.620,00
FONDO PER LO SVILUPPO E LA COESIONE		
L n. 196 / 2009 art. 26, comma 1	1.000.000,00	1.000.000,00
FONDO DI RISERVA PER LE SPESE OBBLIGATORIE		
L n. 196 / 2009 art. 29, comma 1	0	93.530.397,00
FONDO DI RISERVA PER LE AUTORIZZAZIONI DI CASSA		
L n. 196 / 2009 art. 33, comma 4	15.002.270,00	15.002.270,00
VARIAZIONI TRA CAPITOLI ALL'INTERNO DI CIASCUN PROGRAMMA		
L n. 3 / 2003 art. 27, comma 4	566,40000	566,40000
PROGETTI INNOVATIVI NEL SETTORE INFORMATICO		
L n. 59 / 1997	18.968.117,00	18.968.117,00
DELEGA AL GOVERNO PER IL CONFERIMENTO DI FUNZIONI E COMPITI ALLE REGIONI ED ENTI LOCALI, PER LA RIFORMA DELLA PUBBLICA AMMINISTRAZIONE E PER LA SEMPLIFICAZIONE AMMINISTRATIVA.		
L n. 94 / 1997	28.099.595,36	-213.319.191,64
MODIFICHE ALLA LEGGE 5 AGOSTO 1978, N. 468, E SUCCESSIVE MODIFICAZIONI E INTEGRAZIONI, RECANTE NORME DI CONTABILITA' GENERALE DELLO STATO IN MATERIA DI BILANCIO. DELEGA AL GOVERNO PER L'INDIVIDUAZIONE DELLE UNITA' PREVISIONALI DI BASE DEL BILANCIO DELLO STATO		
LS n. 228 / 2012 art. 1, comma 380, punto I	-6.800.000,00	0
VARIQAZIONI COMPENSATIVE DISCIPLINA IMU		
<b>TITOLO III - RIMBORSO PASSIVITA' FINANZIARIE</b>	<b>-5.064.642.548,00</b>	<b>-4.525.727.993,59</b>
VARIAZIONI A TUTTO NOVEMBRE 2013	-5.286.711.882,00	-4.757.611.310,59
DPR n. 469 / 1999 art. 2, comma 1	231.996.209,00	231.996.209,00
RIASSEGNAZIONE D'ENTRATA PRIMA DEL 31 OTTOBRE		
LB n. 229 / 2012 art. 17, comma 17	-9.926.875,00	112.89200
SPESE PER INTERESSI PASSIVI E PER RIMBORSO DI PASSIVITA'		

14A06051

LOREDANA COLECCHIA, *redattore*DELIA CHIARA, *vice redattore*

(WI-GU-2014-SON-058) Roma, 2014 - Istituto Poligrafico e Zecca dello Stato S.p.A.



\* 4 5 - 4 1 0 3 0 1 1 4 0 8 0 4 \*

€ 3,00

