

GAZZETTA UFFICIALE

DELLA REPUBBLICA ITALIANA



PARTE PRIMA

Roma - Lunedì, 23 maggio 2016

SI PUBBLICA TUTTI I
GIORNI NON FESTIVI

DIREZIONE E REDAZIONE PRESSO IL MINISTERO DELLA GIUSTIZIA - UFFICIO PUBBLICAZIONE LEGGI E DECRETI - VIA ARENULA, 70 - 00186 ROMA
AMMINISTRAZIONE PRESSO L'ISTITUTO POLIGRAFICO E ZECCA DELLO STATO - VIA SALARIA, 691 - 00138 ROMA - CENTRALINO 06-85081 - LIBRERIA DELLO STATO
PIAZZA G. VERDI, 1 - 00198 ROMA

La **Gazzetta Ufficiale, Parte Prima**, oltre alla **Serie Generale**, pubblica cinque **Serie speciali**, ciascuna contraddistinta da autonoma numerazione:

- 1^a **Serie speciale**: *Corte costituzionale (pubblicata il mercoledì)*
- 2^a **Serie speciale**: *Unione europea (pubblicata il lunedì e il giovedì)*
- 3^a **Serie speciale**: *Regioni (pubblicata il sabato)*
- 4^a **Serie speciale**: *Concorsi ed esami (pubblicata il martedì e il venerdì)*
- 5^a **Serie speciale**: *Contratti pubblici (pubblicata il lunedì, il mercoledì e il venerdì)*

La **Gazzetta Ufficiale, Parte Seconda**, "Foglio delle inserzioni", è pubblicata il martedì, il giovedì e il sabato

AVVISO ALLE AMMINISTRAZIONI

Al fine di ottimizzare la procedura di pubblicazione degli atti in *Gazzetta Ufficiale*, le Amministrazioni sono pregate di inviare, contemporaneamente e parallelamente alla trasmissione su carta, come da norma, anche copia telematica dei medesimi (in formato word) al seguente indirizzo di posta elettronica certificata: gazzettaufficiale@giustiziacert.it, curando che, nella nota cartacea di trasmissione, siano chiaramente riportati gli estremi dell'invio telematico (mittente, oggetto e data).

Nel caso non si disponga ancora di PEC, e fino all'adozione della stessa, sarà possibile trasmettere gli atti a: gazzettaufficiale@giustizia.it

SOMMARIO

LEGGI ED ALTRI ATTI NORMATIVI

LEGGE 4 maggio 2016, n. 77.

Ratifica ed esecuzione dell'Accordo di collaborazione culturale, scientifica, tecnologica e nel campo dell'istruzione tra il Governo della Repubblica italiana ed il Governo della Repubblica di Cipro, con Allegato, fatto a Nicosia il 6 giugno 2005, e dell'Accordo tra il Governo della Repubblica italiana ed il Governo della Repubblica di Cipro sul reciproco riconoscimento dei titoli attestanti studi universitari o di livello universitario rilasciati in Italia e a Cipro, con Allegati, fatto a Roma il 9 gennaio 2009. (16G00083) Pag. 1

DECRETI PRESIDENZIALI

DECRETO DEL PRESIDENTE DELLA REPUBBLICA
9 maggio 2016.

Scioglimento del consiglio comunale di Serra San Bruno e nomina del commissario straordinario. (16A03904)..... Pag. 42

DECRETO DEL PRESIDENTE DELLA REPUBBLICA
9 maggio 2016.

Scioglimento del consiglio comunale di Ronsecco e nomina del commissario straordinario. (16A03905)..... Pag. 42

DECRETO DEL PRESIDENTE DELLA REPUBBLICA
9 maggio 2016.

Scioglimento del consiglio comunale di Sangiano e nomina del commissario straordinario. (16A03906)..... Pag. 43

DELIBERA DEL CONSIGLIO DEI MINISTRI 10 maggio
2016.

Proroga dello stato di emergenza in conseguenza degli eccezionali eventi meteorologici che nei giorni 24 e 25 agosto 2015 hanno colpito il territorio della Provincia di Siena. (16A03881). Pag. 44



DELIBERA DEL CONSIGLIO DEI MINISTRI 10 maggio 2016.

Proroga dello stato di emergenza in conseguenza degli eccezionali eventi meteorologici che nei giorni 13 e 14 settembre 2015 hanno colpito il territorio della Provincia di Genova. (16A03882) . Pag. 45

DECRETI, DELIBERE E ORDINANZE MINISTERIALI

Ministero dell'economia e delle finanze

DECRETO 13 maggio 2016.

Integrazione al decreto 11 marzo 2015 e alla nota metodologica relativa alla procedura di calcolo e aggiornamento della stima delle capacità fiscali per singolo comune delle regioni a statuto ordinario. (16A03878) Pag. 46

Ministero dell'istruzione, dell'università e della ricerca

DECRETO 8 aprile 2016.

Disciplina del credito d'imposta di cui all'articolo 1, comma 145 della legge n. 107 del 2015, per le erogazioni liberali in denaro in favore delle scuole. (16A03888) Pag. 223

Ministero delle politiche agricole alimentari e forestali

DECRETO 11 maggio 2016.

Riconoscimento dell'idoneità al Centro «Agrolis Consulting S.r.l.» ad effettuare prove ufficiali di campo, finalizzate alla produzione di dati di efficacia. (16A03907) Pag. 225

DECRETO 11 maggio 2016.

Riconoscimento dell'idoneità al Centro «Promovert Italia S.r.l.» ad effettuare prove ufficiali di campo, finalizzate alla produzione di dati di efficacia. (16A03908) Pag. 226

DECRETO 12 maggio 2016.

Rinnovo dell'autorizzazione al Laboratorio chimico della camera di commercio di Roma, al rilascio dei certificati di analisi nel settore vitivinicolo. (16A03884) Pag. 227

ESTRATTI, SUNTI E COMUNICATI

Agenzia italiana per la cooperazione allo sviluppo

Concessione di contributi a iniziative proposte da organizzazioni della società civile e soggetti senza finalità di lucro. (16A03889) Pag. 229

Ministero degli affari esteri e della cooperazione internazionale

Entrata in vigore del Protocollo opzionale alla Convenzione sui diritti del fanciullo che stabilisce una procedura di presentazione di comunicazioni, adottato dall'Assemblea generale delle Nazioni unite il 19 dicembre 2011. (16A03885) Pag. 229

Rilascio di *exequatur* (16A03909) Pag. 229

Rilascio di *exequatur* (16A03910) Pag. 229

Rilascio di *exequatur* (16A03911) Pag. 229

Ministero dell'ambiente e della tutela del territorio e del mare

Rettifica della nuova sede legale dell'organismo «Vericert S.r.l.», in Fornace Zarattini. (16A03887) Pag. 229

Istanza di riconoscimento come associazione di protezione ambientale (16A03903) Pag. 229

Ministero dell'economia e delle finanze

Cambi di riferimento rilevati a titolo indicativo del giorno 9 maggio 2016 (16A03898) Pag. 230

Cambi di riferimento rilevati a titolo indicativo del giorno 10 maggio 2016 (16A03899) Pag. 230

Cambi di riferimento rilevati a titolo indicativo del giorno 11 maggio 2016 (16A03900) Pag. 231

Cambi di riferimento rilevati a titolo indicativo del giorno 12 maggio 2016 (16A03901) Pag. 231

Cambi di riferimento rilevati a titolo indicativo del giorno 13 maggio 2016 (16A03902) Pag. 232



Ministero della giustizia

Elenco oneri informativi di cui al D.P.C.M.
n. 252/2012 (16A03967) *Pag.* 232

**Ministero delle politiche agricole alimentari
e forestali**


Proposta di modifica del disciplinare di produzio-
ne dei vini a denominazione di origine controllata
«Trentino» (16A03879)..... *Pag.* 232

Proposta di modifica del disciplinare di produzio-
ne dei vini a denominazione di origine controllata
«Montefalco». (16A03886)..... *Pag.* 250

SUPPLEMENTO ORDINARIO N. 15**Ministero
dello sviluppo economico**

CIRCOLARE 6 maggio 2016, n. 3689/C.

**Istruzioni per la compilazione della modulistica per
l'iscrizione e il deposito nel registro delle imprese e per la
denuncia al repertorio economico ed amministrativo realiz-
zata secondo le specifiche tecniche approvate con decreto del
Ministero dello sviluppo economico. (16A03772)**





LEGGI ED ALTRI ATTI NORMATIVI

LEGGE 4 maggio 2016, n. 77.

Ratifica ed esecuzione dell'Accordo di collaborazione culturale, scientifica, tecnologica e nel campo dell'istruzione tra il Governo della Repubblica italiana ed il Governo della Repubblica di Cipro, con Allegato, fatto a Nicosia il 6 giugno 2005, e dell'Accordo tra il Governo della Repubblica italiana ed il Governo della Repubblica di Cipro sul reciproco riconoscimento dei titoli attestanti studi universitari o di livello universitario rilasciati in Italia e a Cipro, con Allegati, fatto a Roma il 9 gennaio 2009.

La Camera dei deputati ed il Senato della Repubblica hanno approvato;

IL PRESIDENTE DELLA REPUBBLICA

PROMULGA

la seguente legge:

Art. 1.

Autorizzazione alla ratifica

1. Il Presidente della Repubblica è autorizzato a ratificare i seguenti Accordi:

a) l'Accordo di collaborazione culturale, scientifica, tecnologica e nel campo dell'istruzione tra il Governo della Repubblica italiana ed il Governo della Repubblica di Cipro, con Allegato, fatto a Nicosia il 6 giugno 2005;

b) l'Accordo tra il Governo della Repubblica italiana ed il Governo della Repubblica di Cipro sul reciproco riconoscimento dei titoli attestanti studi universitari o di livello universitario rilasciati in Italia e a Cipro, con Allegati, fatto a Roma il 9 gennaio 2009.

Art. 2.

Ordine di esecuzione

1. Piena ed intera esecuzione è data agli Accordi di cui all'articolo 1, a decorrere dalla data della loro entrata in vigore, in conformità a quanto disposto, rispettivamente, dall'articolo 17 dell'Accordo di cui all'articolo 1, comma 1, lettera *a)*, e dall'articolo 8 dell'Accordo di cui all'articolo 1, comma 1, lettera *b)*.

Art. 3.

Copertura finanziaria

1. Agli oneri derivanti dalle spese di missione di cui agli articoli 3, 5, 6, 9, 10 e 16 dell'Accordo di cui all'articolo 1, comma 1, lettera *a)*, valutati in euro 52.840 per ciascuno degli anni 2015 e 2016 e in euro 56.800 annui a decorrere dall'anno 2017, e dalle rimanenti spese di cui agli articoli 3, 4, 6, 7, 8 e 10 del medesimo Accordo, pari a euro 116.620 annui a decorrere dall'anno 2015, nonché agli oneri derivanti dall'articolo 7 dell'Accordo di cui all'articolo 1, comma 1, lettera *b)*, valutati in euro 1.440 annui ad anni alterni a decorrere dal 2015, si provvede mediante corrispondente riduzione dello stanziamento del fondo speciale di parte corrente iscritto, ai fini del bilancio triennale 2015-2017, nell'ambito del programma «Fondi di riserva e speciali» della missione «Fondi da ripartire» dello stato di previsione del Ministero dell'economia e delle finanze, nella misura di euro 170.900 per l'anno 2015, di euro 169.460 per l'anno 2016 e di euro 174.860 a decorrere dall'anno 2017, allo scopo parzialmente utilizzando l'accantonamento relativo al Ministero degli affari esteri e della cooperazione internazionale.

2. Ai sensi dell'articolo 17, comma 12, della legge 31 dicembre 2009, n. 196, per le spese di missione di cui agli articoli 3, 5, 6, 9, 10 e 16 dell'Accordo di cui all'articolo 1, comma 1, lettera *a)*, della presente legge, il Ministro degli affari esteri e della cooperazione internazionale, il Ministro dei beni e delle attività culturali e del turismo e il Ministro dell'istruzione, dell'università e della ricerca provvedono al monitoraggio dei relativi oneri e riferiscono in merito al



Ministro dell'economia e delle finanze. Nel caso si verifichino o siano in procinto di verificarsi scostamenti rispetto alle previsioni di cui al comma 1 del presente articolo, il Ministro dell'economia e delle finanze, sentito il Ministro competente, provvede mediante riduzione, nella misura necessaria alla copertura finanziaria del maggior onere risultante dall'attività di monitoraggio, delle dotazioni finanziarie di parte corrente aventi la natura di spese rimodulabili ai sensi dell'articolo 21, comma 5, lettera *b*), della legge 31 dicembre 2009, n. 196, destinate alle spese di missione nell'ambito del pertinente programma di spesa e, comunque, della relativa missione del Ministero interessato. Si intende corrispondentemente ridotto, per il medesimo anno, di un ammontare pari all'importo dello scostamento, il limite di cui all'articolo 6, comma 12, del decreto-legge 31 maggio 2010, n. 78, convertito, con modificazioni, dalla legge 30 luglio 2010, n. 122, e successive modificazioni.

3. Ai sensi dell'articolo 17, comma 12, della legge 31 dicembre 2009, n. 196, il Ministro dell'istruzione, dell'università e della ricerca provvede al monitoraggio degli oneri dell'Accordo di cui all'articolo 1, comma 1, lettera *b*), della presente legge e riferisce in merito al Ministro dell'economia e delle finanze. Nel caso si verifichino o siano in procinto di verificarsi scostamenti rispetto alle previsioni di cui al comma 1 del presente articolo, il Ministro dell'economia e delle finanze, sentito il Ministro dell'istruzione, dell'università e della ricerca, provvede mediante riduzione, nella misura necessaria alla copertura finanziaria del maggior onere risultante dall'attività di monitoraggio, delle dotazioni finanziarie di parte corrente aventi la natura di spese rimodulabili ai sensi dell'articolo 21, comma 5, lettera *b*), della legge 31 dicembre 2009, n. 196, destinate alle spese di missione nell'ambito del programma «Sistema universitario e formazione post-universitaria» della missione «Istruzione universitaria e formazione post-universitaria». Si intendono corrispondentemente ridotti, per il medesimo anno, di un ammontare pari all'importo dello scostamento, i limiti di cui all'articolo 6, commi 12 e 13, del decreto-legge 31 maggio 2010, n. 78, convertito, con modificazioni, dalla legge 30 luglio 2010, n. 122, e successive modificazioni.

4. Il Ministro dell'economia e delle finanze riferisce senza ritardo alle Camere con apposita relazione in merito alle cause degli scostamenti e all'adozione delle misure di cui ai commi 2 e 3.

5. Il Ministro dell'economia e delle finanze è autorizzato ad apportare, con propri decreti, le occorrenti variazioni di bilancio.

Art. 4.

Entrata in vigore

1. La presente legge entra in vigore il giorno successivo a quello della sua pubblicazione nella *Gazzetta Ufficiale*.

La presente legge, munita del sigillo dello Stato, sarà inserita nella Raccolta ufficiale degli atti normativi della Repubblica italiana. È fatto obbligo a chiunque spetti di osservarla e di farla osservare come legge dello Stato.


Data a Roma, addì 4 maggio 2016

MATTARELLA

RENZI, *Presidente del Consiglio dei ministri*

GENTILONI SILVERI, *Ministro degli affari esteri e della cooperazione internazionale*

Visto, *il Guardasigilli*: ORLANDO



ACCORDO

TRA

IL GOVERNO DELLA REPUBBLICA ITALIANA

ED

IL GOVERNO DELLA REPUBBLICA DI CIPRO

SUL RECIPROCO RICONOSCIMENTO DEI TITOLI ATTESTANTI STUDI
UNIVERSITARI O DI LIVELLO UNIVERSITARIO

RILASCIATI IN ITALIA E A CIPRO




ACCORDO

Il Governo della Repubblica Italiana ed il Governo della Repubblica di Cipro (le Parti Contraenti), nello spirito delle relazioni amichevoli tra le due Parti, tese a promuovere lo scambio e la cooperazione nel campo della scienza e dell'istruzione di livello universitario, disposte a facilitare gli studenti di entrambi i Paesi a continuare gli studi nell'altro Paese, consapevoli delle affinità esistenti tra i due Paesi nel campo dell'istruzione superiore, hanno concordato di procedere al mutuo riconoscimento dei titoli di studio rilasciati dalle Istituzioni universitarie della Repubblica Italiana e della Repubblica di Cipro, allo scopo di favorire l'accesso ed il prosieguo degli studi nelle Istituzioni dei due Paesi.

ARTICOLO 1

Ambito di validità

- a) Il presente Accordo regola il reciproco riconoscimento dei periodi e dei titoli di studio ai soli fini dell'accesso ai Corsi di Laurea nelle Istituzioni universitarie dei due Paesi.
- b) In ottemperanza delle normative vigenti nei due Paesi, l'Accordo si applica ai titoli di studio rilasciati dalle Istituzioni universitarie nella Repubblica Italiana e nella Repubblica di Cipro.
- c) Ai fini del presente Accordo, le Istituzioni universitarie sono:
 - per la parte italiana: le Università, gli Istituti universitari, i Politecnici, le Istituzioni di Alta Formazione Artistica e Musicale, statali e non statali, legalmente riconosciuti, abilitati a rilasciare titoli accademici secondo le leggi della Repubblica Italiana,
 - per la parte cipriota: le Istituzioni statali d'istruzione che secondo le leggi e i regolamenti sono Istituzioni universitarie, e le Istituzioni d'istruzione non statali, legalmente riconosciute come Istituzioni universitarie sulla base di leggi e regolamenti, registrate presso il Ministero dell'Istruzione e della Cultura secondo le leggi e i regolamenti dello stato per i Corsi di Laurea che sono valutati sotto il profilo dell'istruzione e accreditati sulla base delle leggi e dei regolamenti.
- d) Le Istituzioni universitarie d'Italia e di Cipro, accreditate e/o registrate, per le quali si applica il presente Accordo, sono elencate rispettivamente negli allegati A e B dell'Accordo.
- e) Entrambe le parti contraenti notificheranno alla controparte, attraverso i canali diplomatici, ogni modifica apportata all'elenco delle proprie Istituzioni universitarie (nel caso di soppressione o di aggiunta di nuove Istituzioni).



ARTICOLO 2*Individuazione della corrispondenza dei titoli accademici*

Per l'accesso ai corsi di laurea delle Istituzioni universitarie dei due Paesi, la corrispondenza dei titoli accademici è riconosciuta quale indicata nella seguente tabella, a condizione che non vi siano rilevanti differenze:

Repubblica Italiana	Repubblica Cipriota
Livello	Livello
1° LIVELLO	1° LIVELLO
Laurea (D.M. 270/04, durata minima 3 anni, 180 crediti ECTS)	Ptychio/Bachelor Durata 4 anni 240 crediti ECTS
Diploma Accademico di I livello (durata minima 3 anni, 180 crediti ECTS)	
2° LIVELLO	2° LIVELLO
Laurea Specialistica/Magistrale (Specialistica: D.M. 509/99, 300 crediti ECTS) (Magistrale: D.M. 270/04, durata minima 2 anni accademici, 120 crediti ECTS, dopo il conseguimento della Laurea triennale di I livello)	Master (Durata minima: un anno calendariale, durata consueta: 1,5 – 2 anni accademici, 75 – 120 crediti ECTS)
* Diploma di Laurea (Legge 341/90, durata: 4, 5, 6 anni accademici a seconda della Facoltà, almeno 300 crediti ECTS)	
Diploma Accademico di II livello (Durata minima: 2 anni accademici, 120 crediti ECTS)	
3° LIVELLO	3° LIVELLO
Dottorato di ricerca (Durata minima: 3 anni accademici)	Dottorato/Ph.D. (Durata: 4 anni accademici) (i crediti variano in base all'ambito della ricerca)

* Il Diploma di Laurea (*ex Lege* 341/90, durata minima: 4, 5, 6 anni accademici), di almeno 300 crediti ECTS, secondo l'ambito di studio, è riconosciuto corrispondente al livello del Master. In ottemperanza alla legislazione della competente autorità cipriota, ogni caso sarà esaminato singolarmente per il riconoscimento sia come primo (*Ptychio*) e come secondo livello (*Master*), a condizione che si alleggi una copia della tesi. Per l'uso del Diploma di Laurea ai fini dell'accesso ai successivi livelli accademici, si veda l'articolo 6 del presente Accordo.



ARTICOLO 3

Riconoscimento dei titoli finali di scuola secondaria ai fini dell'accesso alle istituzioni universitarie

Ai fini dell'ammissione alle Istituzioni universitarie di ciascun Paese, prerequisite obbligatorio è un titolo finale degli studi secondari superiori (conseguito dopo almeno 12 anni di scolarità) o un titolo equivalente, purché tutti i requisiti e gli ordinamenti previsti da ciascun corso di laurea siano soddisfatti, come previsto dall'ordinamento di ciascun Paese.

Saranno inoltre applicate le disposizioni di ciascun Paese relative alle verifiche della conoscenza della lingua ufficiale nonché le procedure di selezione previste per l'accesso ai corsi di laurea a numero chiuso.

Quei candidati che hanno frequentato, durante il loro percorso scolastico, corsi di almeno un triennio per lo studio della lingua del Paese ospitante, saranno esonerati dalle specifiche prove d'esame per la certificazione della competenza linguistica.

ARTICOLO 4

Riconoscimento di periodi di studi e di esami

Nella loro domanda d'iscrizione, gli studenti intenzionati a proseguire un particolare corso di studi presso un'Istituzione universitaria dell'altro Paese, presenteranno per il riconoscimento i certificati rilasciati dall'Istituzione universitaria del loro Paese, il periodo e la durata degli studi svolti con profitto, come pure saranno indicati sui certificati i risultati degli esami nelle corrispondenti discipline del corso di laurea.

Le Istituzioni universitarie, al fine di snellire la procedura di riconoscimento della durata degli studi, rilasceranno agli studenti idonea ed adeguata certificazione. L'organo competente per il rilascio dell'idoneo certificato relativo al tipo degli esami, alla votazione conseguita e alla durata degli studi, è l'Istituzione universitaria d'accoglienza.

Agli studenti è richiesto di sostenere gli esami obbligatori dello specifico corso di laurea dell'Istituzione universitaria, ove non siano già stati superati presso l'Istituzione universitaria di provenienza e a condizione che non vi siano differenze sostanziali.

ARTICOLO 5

Riconoscimento di titoli finali di studio per l'accesso a corsi di livello successivo

Le Parti qui di seguito convergono che lo studente di uno dei due Paesi che sia in possesso di un titolo di istruzione universitaria valido nel suo Paese per il proseguimento al secondo o terzo livello di studi presso un'Istituzione universitaria, ha diritto di candidarsi, presso le istituzioni universitarie dell'altro Paese, alla frequenza d'un corso di laurea al livello successivo.

La valutazione dei crediti dei titoli accademici di uno dei due Paesi, per l'accesso ai corsi



di Laurea di livello successivo dell'altro Paese, è di competenza dell'Istituzione universitaria del Paese di accoglienza.

L'iscrizione sarà concessa nel rispetto delle condizioni e dei requisiti previsti dalla legislazione e dagli ordinamenti didattici dell'istituzione universitaria di accoglienza per l'accesso allo specifico corso di studi.

Ai fini della valutazione e del riconoscimento dei titoli accademici, potrà anche essere tenuto conto di attestati relativi a corsi di perfezionamento universitario conseguiti dal candidato presso l'Istituzione universitaria del suo Paese.

ARTICOLO 6 *Accesso al Dottorato di Ricerca*

I titoli accademici italiani di "Diploma di Laurea in..." (*ex lege* 341/90) e di "Laurea Specialistica/Magistrale" (in base a D.M. 509/99 e Legge 270/04) che danno accesso nelle Università italiane ai corsi di Dottorato di Ricerca saranno riconosciuti nella Repubblica di Cipro ai fini dell'ammissione ai corsi di Ph.D., nel rispetto delle condizioni di ammissione previste dalla legislazione cipriota per i candidati in possesso dei corrispondenti titoli accademici nazionali.

I titoli accademici ciprioti Master che danno accesso ai corsi di Ph.D. saranno riconosciuti nella Repubblica italiana per l'accesso ai corsi di Dottorato di Ricerca, nel rispetto delle condizioni di ammissione previste dalla legislazione italiana per i candidati in possesso dei corrispondenti titoli accademici nazionali.


ARTICOLO 7 *Commissione Permanente di Esperti*

Le due Parti contraenti concordano di costituire una Commissione permanente di Esperti. A tal fine, ciascun Paese nomina fino a 6 membri e ne dà notizia, attraverso i canali diplomatici, all'altro Paese.

La Commissione permanente di Esperti avrà le seguenti funzioni:

- consultarsi su tutte le questioni che saranno sollevate durante l'attuazione del presente Accordo. Eventuali chiarimenti interpretativi avranno efficacia dopo lo scambio di Note Verbali tra le Parti contraenti per le vie diplomatiche.
- monitorare gli eventuali cambiamenti nel sistema d'istruzione superiore d'uno o entrambi i Paesi, che potrebbero essere il risultato di emendamenti delle leggi/regolamenti di ciascun Paese o il risultato di organismi internazionali, discutere le conseguenze che queste modifiche potrebbero avere sull'Accordo ed avanzare proposte di emendamenti al testo dell'Accordo attraverso le vie diplomatiche.

La Commissione permanente di Esperti si riunirà dietro richiesta di una delle Parti contraenti. La sede dell'incontro sarà concordata di volta in volta per le vie diplomatiche.



ARTICOLO 8*Periodo di validità ed entrata in vigore*

Il presente Accordo resterà in vigore per un periodo di tempo illimitato. Entrerà in vigore il 60° giorno successivo alla data nella quale le Parti contraenti si notificheranno reciprocamente l'avvenuto espletamento dei rispettivi adempimenti interni previsti per l'entrata in vigore dell'Accordo.

Ciascuna Parte contraente può denunciare l'Accordo in qualsiasi momento per le vie diplomatiche. La denuncia avrà effetto sei mesi dopo che la comunicazione della rescissione è stata ricevuta dall'altra Parte contraente.

Sono fatti salvi i diritti acquisiti per i titolari di titoli accademici riconosciuti prima della denuncia dell'Accordo. Inoltre, la procedura per la valutazione delle domande che saranno state inviate prima della denuncia dell'Accordo sarà portata a termine.

In fede di che, i sottoscritti, Rappresentanti dei rispettivi Governi, hanno firmato il presente Accordo.

Firmato a Roma, il 9 gennaio 2009 in due originali, ciascuno in lingua italiana, greca ed inglese, tutti i testi facenti ugualmente fede. In caso di divergenti interpretazioni dei testi greco ed italiano prevale il testo in lingua inglese.



Per il Governo
della Repubblica Italiana

Franco Frattini
Ministro degli Affari Esteri




Per il Governo
della Repubblica di Cipro

Markos Kyprianou
Ministro degli Affari Esteri



Agreement
between
the Italian Republic
and
the Government of the Republic of Cyprus
on
the Mutual Recognition of Higher Education Qualifications
for the continuation of studies to
Higher Education Institution of the two countries



AGREEMENT

The Government of the Italian Republic and the Government of the Republic of Cyprus (the Contracting Parties) in the spirit of the friendly relations existing between the two States, intending to promote exchange and cooperation in the field of science and higher education, desiring to facilitate for the students of the two States to continue their studies in the respective other State, aware of the existing similarities between the two States in the field of higher education, have agreed to proceed to the mutual recognition of Academic Qualifications issued by Institutions of Higher Education of the Italian Republic and the Republic of Cyprus, for the purposes of access and the continuation of studies to the institutions of the two countries.

ARTICLE 1**Evaluation**

- a) The present Agreement governs the mutual recognition of the duration of studies and academic qualifications for the purpose of gaining access to the academic programmes of study at institutions of higher education of the two countries.
- b) Consistent with the current legislation of the two countries, the Agreement applies to academic qualifications issued by Institution of Higher Education in the Italian Republic and in the Republic of Cyprus.
- c) Higher Education Institutions for the purposes of this Agreement are:
 - for the Italian Party – Universities ('Università'), University Institutes ('Istituti Universitari'), Polytechnics ('Politecnici'), Music and Art Institutions ('Istituzioni di Alta Formazione Artistica e Musicale'), State and Privately owned officially recognized by the State, empowered to issue academic qualifications according to the laws of the Italian Republic,
 - for the Cypriot Party – State educational institutions that are Higher Education Institutions according to its laws and regulations, and non-state educational institutions that are officially recognized as Higher Education Institutions by its rules and regulations, registered with the Ministry of Education and Culture according to the laws and regulations of the state for the programmes of study which are educationally evaluated-accredited according to the laws and regulations.
- d) The accredited and/or registered Institutions of Higher Education of Italy and Cyprus to which the present Agreement applies are attached in Annexes A and B, respectively, of the Agreement.
- e) Each Contracting Party shall notify the other Party through diplomatic channels of any changes made to the list of their Higher Education Institutions (in the case of elimination or addition of new institutions).

ARTICLE 2**Recognition of the Correspondence of Academic Qualifications**

For the purpose of access for registration to academic programmes of study to Institutions of Higher Education of the two countries, the level of academic qualifications is recognized as shown in the following table, under the condition that there are no major differences:

The Italian Republic

Level
1st Level
Laurea
(D.M. 270/04, duration: 3 academic years, 180 credits, ECTS)
"Diploma Accademico di 1° livello"
(duration: 3 academic years, 180 ECTS credits)


2nd Level
Laurea Specialistica/Magistrale
(Specialistica: D.M. 509/99, 300 ECTS credits)
(Magistrale: D.M. 270/04, duration: 2 academic years, 120 ECTS credits, after the qualification Laurea of 3 academic years)

* **Diploma di Laurea** (Previous Law 341/90, duration: 4, 5, 6 academic years depending on the subject, of

The Republic of Cyprus

Level
1st Level
Ptychio/Bachelor
Duration: 4 academic years
240 ECTS credits

2nd Level
Master
(Minimum duration: 1 calendar year, normal duration: 1.5 – 2 academic years, 75 – 120 ECTS credits)



at least 300 ECTS credits)

2nd Level Academic Diploma
(Duration: 2 academic years, 120 ECTS credits)

**3rd Level
Dottorato di Ricerca**
(Duration: 3 academic years)

**3rd Level
Doctorate/PhD**
(Duration: 4 academic years)
(credits depend on the domain of studies)

* The **Diploma di Laurea** (Previous Law 341/90, duration: 4, 5, 6 academic years) of at least 300 ECTS credits, according to the field of study, is recognized at the Masters level. Consistent with the legislation of the competent authority of Cyprus, each case is examined individually for recognition both as first (Ptychio) and second (Masters) level degree, provided that a copy of the thesis is submitted. For the use of the **Diploma di Laurea** for the purposes of access to the next levels of study see Article 6.

ARTICLE 3

Recognition of Secondary School-leaving Certificates for the purposes of gaining access to Higher Education Institutions

For entrance to Higher Education Institutions of each country, a secondary school leaving certificate (after completing at least 12 years' schooling) or its equivalent qualification, is a prerequisite provided that all the requirements and regulations for every programme of study are satisfied by the regulations of each country.

There will also apply all the regulations of each country as regards to the competence in the official language of the country and the stipulated selection procedures in the programmes of study where the number of places is limited.

Those candidates, who have attended courses of at least 3 years for the study of the particular language during their schooling, will be exempted from the relevant examinations for the certification of language proficiency.

ARTICLE 4

Recognition of study periods and examinations

Following their application, students who are planning to pursue a particular programme of study at a Higher Education Institution of the other country will submit to it for recognition, any certificates that have been issued by the Institution of Higher Education of their country; the time period and the length of studies that have been successfully completed as well as the results of examinations in the corresponding subjects of the programme of study will be recorded on the certificates.

The Institutions of Higher Education, in order to facilitate the procedure for the recognition of the duration of studies, will issue to students a relevant certificate. Competent body for the issuing of the relevant certificate regarding the type of examinations, the grading, and the duration of studies required, is the host Higher Education Institution.

Students are required to attend the compulsory subjects of the particular programme of study of the higher education institution, unless this has already been done and provided that there are no substantial differences.

ARTICLE 5

Recognition of Higher Education Qualifications for Access to the Next Level of Studies

The two Contracting Parties hereby agree that a student from one of the two countries, who holds an academic qualification which is recognized in his country for the continuation to second or third



level studies at an Institution of Higher Education, has the right to compete for entrance to Higher Education Institution of the other country to attend a programme of study at the next level.

The evaluation of the credits of the academic qualifications of one of the two countries, for the purposes of entrance to a university programme of study to the next level of the other country, is the right of the institution in the host country.

Enrolment shall only be granted subject to the conditions and requirements provided for by the legislation and the teaching regulations of the host Higher Education Institution for entrance to the particular programme of study.

For the evaluation and accreditation of academic qualifications, university specialization certificates obtained by the candidate at the Higher Education Institution of his country, may be taken into account.

ARTICLE 6

Access to the level 3 PhD/Dottorato di Ricerca

The Italian academic qualifications "Diploma di Laurea in..." (under and Law 341/90) and the "Laurea Specialistica/Magistrale" (under Ministerial Decrees 509/99 and 270/04) which provide access to Italian Universities for the pursuit of the academic qualification Dottorato di Ricerca shall be recognised by the Republic of Cyprus for the purposes of admission to doctorate PhD level of study, in compliance with the admission conditions provided by the Cypriot legislation for candidates who hold the corresponding national academic qualifications.

The Cypriot Masters Degrees, which provide access to Doctorate/PhD levels of study shall be recognised in the Italian Republic for access to the Dottorato di Ricerca in compliance with the admission conditions provided by the Italian legislation for candidates who hold the corresponding national academic qualifications.

ARTICLE 7

Permanent Expert Committee

The two Contracting Parties have agreed to establish a Permanent Expert Committee. For this purpose, each country appoints up to 6 members and announces them through diplomatic channels to the other country.

The Permanent Expert Committee will have the following responsibilities:

- to confer on all questions arising during the implementation of this Agreement. Any explanatory clarifications will be implemented after the exchange of Notes Verbales by the two Contracting Parties through diplomatic channels.
- to observe any changes to the higher education system of one or both countries, which may be the result of amendments in the laws/regulations of each country or the result of international bodies, discuss the influences these changes may have on the Agreement, and submit proposals for amendments on the Agreement through diplomatic channels.

The Permanent Expert Committee will convene at the request of one of the Contracting Parties. The venue will be agreed each time through diplomatic channels.

ARTICLE 8

Period of validity and entry into force

This Agreement shall be concluded for an unlimited period. It shall enter into force 60 days after the date on which the Contracting Parties will notify each other that their respective national requirements have been fulfilled for the Agreement to enter into force.

Either Contracting Party may terminate the Agreement any time, through diplomatic channels. The termination shall take effect six months after notice of termination has been received by the other Contracting Party.

All the rights acquired by holders of academic qualifications which had been recognised before the




termination of the Agreement shall remain effective. In addition, the procedure for the evaluation of applications which had been submitted prior to the termination of the Agreement shall be completed.

In witness, whereof, the undersigned Representatives, authorized by their respective Governments, have signed this Agreement.

Done at Rome, on January 9, 2009 in duplicate in the Italian, Greek and English languages, all three texts being authentic. In case of divergent interpretations of the Italian and Greek texts, the English text shall prevail.


For the Government
of the Italian Republic

Franco Frattini
Minister of the Foreign Affairs



For the Government
of the Republic of Cyprus

Markos Kyprianou
Minister of the Foreign Affairs



ANNEX A

ACCREDITED AND/OR REGISTERED INSTITUTIONS OF HIGHER EDUCATION OF ITALY

UNIVERSITA' ED ISTITUTI SUPERIORI STATALI

Università Politecnica della Marche	ANCONA
Università degli Studi di Politecnico di	BARI
Università degli Studi del Sannio	BARI
Università degli Studi di	BENEVENTO
Università degli Studi di	BERGAMO
Università degli Studi di	BOLOGNA
Università degli Studi di	BRESCIA
Università degli Studi di	CAGLIARI
Università degli Studi di	CAMERINO
Università degli Studi del Molise	CAMPOBASSO
Università degli Studi di	CASSINO
Università degli Studi di	CATANIA
Università degli Studi "Magna Graecia" di	CATANZARO
Università degli Studi "G. D'Annunzio"	CHIETI-PESCARA
Università degli Studi della Calabria	COSENZA
Università degli Studi di	FERRARA
Università degli Studi di	FIRENZE
Università degli Studi di	FOGGIA
Università degli Studi di	GENOVA
Università degli Studi di	L'AQUILA
Università degli Studi del Salento	LECCE
Università degli Studi di	MACERATA
Università degli Studi di	MESSINA
Università Statale di	MILANO
Università degli Studi Bicocca di	MILANO
Politecnico di	MILANO
Università degli Studi di Modena e Reggio Emilia	MODENA
Università degli Studi "Federico II" di	NAPOLI
Seconda Università degli Studi di	NAPOLI
Università degli Studi "Parthenope"	NAPOLI
Università l' "Orientale" di	NAPOLI
Università degli Studi di	PADOVA
Università degli Studi di	PALERMO
Università degli Studi di	PARMA
Università degli Studi di	PAVIA
Università degli Studi di	PERUGIA
Università per stranieri di	PERUGIA
Università degli Studi di	PISA
Università della Basilicata	POTENZA



Università degli Studi "Mediterranea" di	REGGIO CALABRIA
Università degli Studi "La Sapienza"	ROMA
Università degli Studi "Tor Vergata"	ROMA
Università degli Studi "Roma TRE"	ROMA
Università degli Studi di Roma "Foro Italico"	ROMA
Università degli Studi di	SALERNO
Università degli Studi di	SASSARI
Università degli Studi di	SIENA
Università per stranieri di	SIENA
Università degli Studi di	TERAMO
Università degli Studi di	TORINO
Politecnico di	TORINO
Università degli Studi di	TRENTO
Università degli Studi di	TRIESTE
Università degli Studi di	UDINE
Università degli Studi "Carlo Bo" di	URBINO
Università dell'Insubria	VARESE
Università degli Studi "Ca' Foscari"	VENEZIA
Università IUAV di	VENEZIA
Università del Piemonte orientale "Amedeo Avogadro"	VERCELLI
Università degli Studi di	VERONA
Università degli Studi della Tuscia	VITERBO

UNIVERSITA' TELEMATICHE NON STATALI

"Guglielmo Marconi"	ROMA
"TEL.M.A."	ROMA
"Leonardo da Vinci"	TORREVECCHIA TEATINA
"Uninettuno"	ROMA
"Italian Univerty Line"	FIRENZE
"e-Campus"	NOVEDRATE(COMO)
Giustino Fortunato	BENEVENTO
"Pegaso"	NAPOLI
"Unitel"	MILANO
"Universitas Mercatorum"	ROMA
"Università delle scienze umane" (UNISU)"	ROMA

SCUOLE SUPERIORI RICONOSCIUTE CHE RILASCIANO TITOLI ACCADEMICI

Scuola Normale	PISA
Scuola superiore di studi universitari e di perfezionamento "S. Anna"	PISA
Scuola internazionale superiore di studi avanzati(SISSA)	TRIESTE
Istituto universitario di studi superiori (IUSS) di	PAVIA
Istituto italiano di Scienze Umane di (ISU)	FIRENZE




Scuola IMT (istituzioni, mercati, tecnologie) Alti Studi di

LUCCA

**UNIVERSITA' E ISTITUTI UNIVERSITARI NON STATALI AUTORIZZATI A
RILASCIARE TITOLI DI STUDIO AVENTI VALORE LEGALE**

Università non statale legalmente riconosciuta della Valle D'Aosta	AOSTA
Libera Università Mediterranea "Jean Monnet"	BARI
Libera Università di	BOLZANO
Libero Istituto Universitario Carlo Cattaneo (LIUC)	CASTELLANZA (VA)
Università Cattolica del Sacro Cuore	MILANO
Università Luigi Bocconi	MILANO
Università Vita-Salute San Raffaele	MILANO
Libera Università di lingue e comunicazione IULM	MILANO
Istituto Universitario Suor Orsola Benincasa	NAPOLI
Libera Università Internazionale degli Studi Sociali "Guido Carli"	LUISS ROMA
Libera Università "Maria SS. Assunta" LUMSA	ROMA
Libera Università "Campus bio-medico"	ROMA
Libera Università degli Studi "San Pio V"	ROMA
Libera Università della Sicilia Centrale "Kore"	ENNA
Università degli Studi Europea	ROMA
Università degli Studi di Scienze Gastronomiche	POLLENZO (CN)
Università per Stranieri "Dante Alighieri"	REGGIO CALABRIA



**ANNEX B
ACCREDITED AND/OR REGISTERED INSTITUTIONS OF HIGHER
EDUCATION OF CYPRUS**



**REPUBLIC OF CYPRUS
MINISTRY OF EDUCATION
AND CULTURE**

**MINISTRY OF EDUCATION AND CULTURE
DEPARTMENT OF HIGHER AND TERTIARY
EDUCATION
CY – 1434 N1ICOSIA**

LIST OF PUBLIC AND PRIVATE UNIVERSITIES IN CYPRUS




February 2008

A. PUBLIC UNIVERSITIES

1. UNIVERSITY OF CYPRUS
2. OPEN UNIVERSITY OF CYPRUS
3. CYPRUS UNIVERSITY OF TECHNOLOGY

B. PRIVATE UNIVERSITIES

1. UNIVERSITY OF NICOSIA
2. FREDERICK UNIVERSITY
3. E.U.C EUROPEAN UNIVERSITY - CYPRUS





REPUBLIC OF CYPRUS
MINISTRY
OF EDUCATION AND CULTURE

MINISTRY OF EDUCATION AND CULTURE
DEPARTMENT OF HIGHER AND TERTIARY
EDUCATION
CY – 1434 NICOSIA

**LIST OF PUBLIC AND PRIVATE INSTITUTIONS OF TERTIARY
EDUCATION IN CYPRUS**



February 2008

A. PUBLIC INSTITUTIONS OF TERTIARY EDUCATION


1. HIGHER HOTEL INSTITUTE OF CYPRUS
2. CYPRUS FORESTRY COLLEGE
3. MEDITERRANEAN INSTITUTE OF MANAGEMENT
4. TOURIST GUIDES SCHOOL
5. CYPRUS POLICE ACADEMY

B. PRIVATE INSTITUTIONS OF TERTIARY EDUCATION

1. ALEXANDER COLLEGE, P.O. Box 45081, 7110 Aradhippou
2. AMERICANOS COLLEGE, P.O. Box 22425, 1521 Nicosia
3. ARTE MUSIC ACADEMY, P.O. Box 21207, 1504 Nicosia
4. CASA COLLEGE, P.O. Box 20545, 1660 Nicosia
5. C.D.A. COLLEGE:
 - (a) C.D.A. COLLEGE, Nicosia
 - (b) C.D.A. COLLEGE, Limassol



- (c) C.D.A. COLLEGE, Larnaca
- 6. COLLEGE OF TOURISM AND HOTEL MANAGEMENT
- 7. CYPRUS COLLEGE, Nicosia
- 8. CYPRUS COLLEGE OF ART, Paphos
- 9. CYPRUS INTERNATIONAL INSTITUTE OF MANAGEMENT
- 10. CYPRUS INTERNATIONAL INSTITUTE FOR THE ENVIRONMENT AND PUBLIC HEALTH IN ASSOCIATION WITH HARVARD SCHOOL OF PUBLIC HEALTH
- 11. FREDERICK INSTITUTE OF TECHNOLOGY
 - (a) FREDERICK INSTITUTE OF TECHNOLOGY
Nicosia
 - (b) FREDERICK INSTITUTE OF TECHNOLOGY
Limassol
- 12. GLOBAL COLLEGE,
- 13. INTERCOLLEGE:
 - (a) INTERCOLLEGE, Nicosia
 - (b) INTERCOLLEGE, Limassol
 - (c) INTERCOLLEGE, Larnaca
- 14. KES COLLEGE, Nicosia
- 15. M.K.C CITY COLLEGE LARNACA
- 16. LENIA COLLEGE



17. P.A. COLLEGE
18. REA COLLEGE
19. SUSINI COLLEGE:
 - (a) SUSINI COLLEGE, Limassol
 - (b) SUSINI COLLEGE, Nicosia
20. INTERNAPA COLLEGE
21. THE C.T.L. EUROCOLLEGE
22. THE CYPRUS INSTITUTE OF MARKETING:
 - (a) THE CYPRUS INSTITUTE OF MARKETING
Nicosia
 - (b) THE CYPRUS INSTITUTE OF MARKETING
Limassol
23. THE PHILIPS COLLEGE,
24. "VLADIMIROK KAFKARIDIS" SCHOOL OF DRAMA
25. LEDRA COLLEGE

Important Note:

According to Paragraph (c) Article (1) of the Agreement, the academic qualifications awarded in Cyprus which are relevant to this agreement are those from programmes of study which are "educationally evaluated-accredited according to the laws and regulations." For this reason, a list of the educationally evaluated-accredited programmes of study at private



universities and private institutions of higher education is attached herewith.

Evaluated - Accredited Programmes of Study by College
Last update, 15/10/2008

AMERICANOS COLLEGE (Λευκωσία – Nicosia)

- Business Administration (2 Years, Diploma)
- Business Administration (4 Years, Bachelor of Arts)
- Computer Science (2 Years, Diploma)
- Hotel Management (2 Years, Diploma)
- Hotel Management (4 Years, Bachelor of Arts)
- Management Information Systems (2 Years, Diploma)
- Marketing (2 Years, Diploma)
- Secretarial Studies (1 Year, Certificate)
- Secretarial Studies (2 Years, Diploma)
- Travel and Tourism Management (4 Years, Plus an optional foundation year, Bachelor of Arts)
- Culinary Arts (3 Years, Plus an optional foundation year, Higher Diploma)

ARTE - MUSIC ACADEMY (Λευκωσία – Nicosia)

- Music Studies (3 Years, Higher Diploma)

CDA COLLEGE (Λευκωσία – Nicosia)

- Executive Secretarial Studies (1 year, Plus a certificate from an appropriate one-year Program of study as a Pre-requisite, Diploma)
- Secretarial Studies (1 Year, Certificate)

CDA COLLEGE (Λεμεσός – Limassol)


- Executive Secretarial Studies (1 year, Plus a certificate from an appropriate one-year Program of study as a Pre-requisite, Diploma)
- Secretarial Studies (1 Year, Certificate)

CDA COLLEGE (Λάρνακα – Larnaca)

- Executive Secretarial Studies (1 year, Plus a certificate from an appropriate one-year Program of study as a Pre-requisite, Diploma)
- Secretarial Studies (1 Year, Certificate)

COLLEGE OF TOURISM AND HOTEL MANAGEMENT (Λευκωσία – Nicosia)

- Hospitality Management (4 Years, Bachelor of Arts)



- Hotel Administration (3 Years, Higher Diploma)
- Travel and Tourism Administration (2 Years, Diploma)

CYPRUS COLLEGE (Λευκωσία – Nicosia)


- Accounting (4 Years, Bachelor of Business Administration)
- Banking and Finance (4 Years, Bachelor of Business Administration)
- Business Administration (2 Years, Diploma)
- Business Administration (2 Years, Master in Business Administration)
- Computer Science (2 Years, Diploma)
- Computer Science (4 Years, Bachelor of Science)
- Computer Technology (2 Years, Diploma)
- English Language and Literature (4 years, Bachelor of Arts)
- European Studies (4 Years, Bachelor of Arts)
- General Business (4 Years, Bachelor of Business Administration)
- Graphic Design Advertising (4 Years, Bachelor of Arts)
- Hospitality (4 Years, Bachelor of Science)
- Hotel Management (3 Years, Higher Diploma)
- Management (4 Years, Bachelor of Business Administration)
- Management Information Systems (4 Years, Bachelor of Business Administration)
- Marketing (4 Years, Bachelor of Business Administration)
- Office Administration (2 Years, Diploma)
- Public Relations and Advertising (4 Years Bachelor of Business Administration)
- Social Sciences and Behavioral (4 Years, BA)
- Νηπιαγωγικά (4 Έτη Πτυχίο)
- Economics (4 years, Bachelor of Arts)
- Sports Management (4 Years, Bachelor of Business Administration)
- Computer Engineering (4 Years Bachelor of Science)

CYPRUS INTERNATIONAL INSTITUTE OF MANAGEMENT (Λευκωσία – Nicosia)

- Business Administration (1 or 2 Years, MBA)
- Public Sector Management (2 Years, Master in Public Sector Management)
- Educational Leadership and Management (1 or 2 Years, Master of Science)

FREDERICK INSTITUTE OF TECHNOLOGY (Λευκωσία – Nicosia)

- Aesthetics and Beauty Care (2 Years, Diploma, System of Years)
- Audio Visual Communication (2 Years, Diploma, System of Credits)
- Building Technology (2 Years, Diploma, System of Years)
- Business Administration (4 Years, Bachelor of Arts, System of Credits)
- Business Studies (2 Years, Diploma, System of Years)
- Civil Engineering (2 Years, Diploma, System of Credits)
- Civil Engineering (4 Years, Bachelor of Science, System of Credits)
- Computer Engineering (2 Years, Diploma, System of Credits)
- Computer Engineering (4 Years, Bachelor of Science, System of Credits)
- Computer Science (4 Years, Bachelor of Science, System of Credits)



- Computer Studies (2 Years, Diploma, System of Years)
 - Electrical Engineering (2 Years, Diploma, System of Years)
 - Electrical Engineering (4 Years, Bachelor of Science, System of Credits)
 - Fashion Design (2 Years, Diploma, System of Years)
 - Graphic and Advertising Design (2 Years, Diploma, System of Years)
 - Graphic and Advertising Design (4 Years, Bachelor of Arts, System of Credits)
 - Interior Design (2 Years, Diploma, System of Years)
 - Interior Design (4 Years, Bachelor of Arts, System of Credits)
-
- Mechanical Engineering (2 Years System of Credits previously system of years)
 - Mechanical Engineering (4 years Bachelor of Science)
 - Secretarial Studies (2 Years, Diploma, System of Years)
 - Social Work (4 Years Bachelor of Arts)
 - Travel, Tourism and Hotel Management (2 Years, Diploma, System of Credits)
 - Δημοσιογραφία (4 Years, BA, System of Credits)
 - Προδημοτική και Κατώτερη Δημοτική Εκπαίδευση (4 Years, Bachelor of Science, System of Credits) - in Greek

FREDERICK INSTITUTE OF TECHNOLOGY (Λεμεσός - Limassol)

- Business Administration (4 Years, Bachelor of Science)
- Business Studies (A) (2 Years, Diploma)
- Computer Studies (2 Years, Diploma, System of Years)
- Computer Science (4 years Bachelor of Science)
- Graphic and Advertising Design (2 Years, Diploma, System of Years)
- Interior Design (2 Years, Diploma, System of Years)
- Maritime Studies (2 Years, Diploma, System of Credits)
- Maritime Studies (4 years, Bachelor of Science)
- Secretarial Studies (2 Years, Diploma, System of Years)
- Προδημοτική Εκπαίδευση (2 Years, Diploma, System of Credits) - in Greek
- Προδημοτική και Κατώτερη Δημοτική Εκπαίδευση (4 Έτη, Πτυχίο, System of Credits)

GLOBAL INTERNATIONAL COLLEGE (Λευκωσία – Nicosia)

- Executive Secretarial Studies (One Year plus a Certificate from an Appropriate One - Year Programme of Study as a Prerequisite, Diploma)
- Secretarial and Office Administration Studies (1 Year, Certificate)

INTERCOLLEGE (Λευκωσία – Nicosia)

- Accounting (2 Years, Diploma)
- Aesthetics and Beauty Therapy (2 Years, Diploma)
- Banking and Finance (2 Years, Diploma)
- Business Administration (4 years, Bachelor of Science)
- Business Administration (General) (2 Years, Diploma)
- Business Administration with Concentration in Management Information System (2 Years, Diploma)




- Business Administration with Concentration in Marketing (2 Years, Diploma)
- Business Administration (12 Months or 2 Years, MBA)
- Computer Engineering (2 Years, Diploma)
- Computer Engineering (4 Years, Bachelor of Science)
- Computer Science (2 Years, Diploma)
- Computer Science (4 Years, Bachelor of Science)
- Culinary Arts (2 Years, Diploma)
- Design (Interior / Graphic) (2 Years, Diploma)
- Electronics Engineering (4 years, Bachelor of Sciences)
- English Language and Literature (4 years, Bachelor of Arts)
- Graphic Communication (4 Years, Bachelor of Arts)
- Hospitality (Hotel) Management (2 Years, Diploma)
- Hospitality (Hotel) Management (4 Years, Bachelor of Science)

- Hotel and Tourism Management (2 Years, Diploma)
- Interior Design (4 Years Bachelor of Arts)
- International Relations (2 Years, Diploma)
- International Relations and European Studies (4 Years, Bachelor of Arts)
- International Relations (18 Months, Master of Arts)
- Law (2 Years, Diploma)
- Law (4 years, Bachelor of Laws LLB)
- Marketing (4 Years, Bachelor of Business Administration)
- Multimedia Computing (2 Years, Diploma)
- Music (4 Years, Bachelor of Arts)
- Office Administration (2 Years, Diploma)
- Pre-Medical (2 Years, Diploma)
- Psychology (4 Years, Bachelor of Science)
- Travel and Tourism Management (2 Years, Diploma)
- Sports Management (4 Years, Bachelor of Business Administration)
- Telecommunications and Information Technology (3 Years Higher Diploma)

INTERCOLLEGE (Λεμεσός – Limassol)

- Accounting (2 Years, Diploma)
- Banking and Finance (2 Years, Diploma)
- Business Administration (General) (2 Years, Diploma)
- Business Administration with Concentration in Management Information Systems (2 Years, Diploma)
- Business Administration with Concentration in Marketing (2 Years, Diploma)
- Communications (2 Years, Diploma)
- Computer Science (2 Years, Diploma)
- Hospitality (Hotel) Management (2 Years, Diploma)
- Hospitality (Hotel) Management (4 Years, Bachelor of Science)
- Hotel and Tourism Management (2 Years, Diploma)
- Office Administration (2 Years, Diploma)
- Travel and Tourism Management (2 Years, Diploma)



- Νηπιαγωγικά (2 Years, Diploma)

INTERCOLLEGE (Λάρνακα – Larnaca)

- Business Administration (General) (2 Years, Diploma)
- Business Administration with Concentration in Management Information Systems (2 Years, Diploma)
- Business Administration with Concentration in Marketing (2 Years, Diploma)
- Computer Engineering (2 Years, Diploma)
- Computer Science (2 Years, Diploma)
- Hospitality (Hotel) Management (2 Years, Diploma)
- Hospitality (Hotel) Management (4 Years Bachelor of Science)
- Hotel and Tourism Management (2 Years, Diploma)
- Office Administration (2 Years, Diploma)
- Travel and Tourism Management (2 Years, Diploma)
- Νηπιαγωγικά (2 Years, Diploma) - in Greek
- Βρεφονηπιοκομικά και Παιδοκομικά (2 Years, Diploma) - in Greek

KES COLLEGE (Λευκωσία – Nicosia)

- Beauty Therapy (2 Years, Diploma)
- Ιατρικοί Επισκέπτες (2 Έτη, Δίπλωμα)
- Office Administration and Secretarial Studies (3 Years Plus an Optional Foundation Year, Higher Diploma)

P.A COLLEGE (Λάρνακα - Larnaca)

- Business Administration (4 Years full-time or 5 Years part-time, Bachelor of Arts)
- Business Computing (4 Years full-time or 5 Years part-time, Bachelor of Science)

REA COLLEGE (Λεμεσός – Limassol)

- Αισθητική (2 Έτη συν 1 προπαρασκευαστικό έτος, Δίπλωμα)

SUSINI COLLEGE (Λεμεσός – Limassol)

- Aesthetics and Beauty Therapy (2 Years, Diploma)

SUSINI COLLEGE (Λευκωσία – Nicosia)

- Aesthetics and Beauty Therapy (2 Years, Diploma)

The CTL Eurocollege (Λεμεσός – Limassol)

- Business Administration (2 years, Diploma)
- Hotel Administration (2 Years, Diploma)
- Travel and Tourism Management (2 Years, Diploma)




THE PHILIPS COLLEGE (Λευκωσία – Nicosia)

- Accounting and Finance (4 Years, Bachelor of Arts)
- Accounting and Finance (2 Years, Diploma)
- Business Studies (4 Years, Bachelor of Arts)
- Information Technology (2 Years, Diploma)
- Information Technology (4 Years, Bachelor of Science)
- Law (1 Year, Certificate)
- Public Relations (2 Years, Diploma)
- Public Relations (4 Years, Bachelor of Arts)
- Προδημοτική και Δημοτική Εκπαίδευση (3 Years, Higher Diploma)

VLADIMIRO KAFKARIDES SCHOOL OF DRAMA (Λευκωσία – Nicosia)

- Ηθοποιία (3 Έτη, Ανώτερο Δίπλωμα) - in Greek





ΕΠΙΤΡΟΠΗ ΑΞΙΟΛΟΓΗΣΗΣ ΙΔΙΩΤΙΚΩΝ ΠΑΝΕΠΙΣΤΗΜΙΩΝ

ΕΤΕΚΡΙΜΕΝΑ ΠΡΟΓΡΑΜΜΑΤΑ ΣΠΟΥΔΩΝ ΣΤΑ ΙΔΙΩΤΙΚΑ ΠΑΝΕΠΙΣΤΗΜΙΑ ΤΗΣ ΚΥΠΡΟΥ (ΕΝΗΜΕΡΩΣΗ: 07/01/2009)

FREDERICK UNIVERSITY

ΕΘΝ. (Λευκωσία)

- 1. Graphic and Adventure Design (Πτυχίο)⁽¹⁾
- 2. Interior Design (Πτυχίο)
- 3. Social Work (Πτυχίο)
- 4. Journalism (Πτυχίο)
- 5. Business Administration (Πτυχίο)⁽¹⁾
- 6. (*) Nursing (Πτυχίο)
- 7. Electrical Engineering (Πτυχίο)
- 8. Mechanical Engineering (Πτυχίο)
- 9. Civil Engineering (Πτυχίο)
- 10. Computer Engineering (Πτυχίο)
- 11. Computer Science (Πτυχίο)⁽¹⁾
- 12. (*) Automotive Engineering (Πτυχίο)
- 13. (*) Electrical Engineering (Master)⁽¹⁾
- 14. (*) Quantity Surveying (Πτυχίο)⁽¹⁾
- 15. (*) Health Management (Master)⁽¹⁾

Προσόντια (Διπλώματα)

- 16. (*) Προδριμητική Εκπαίδευση (Πτυχίο)⁽²⁾
- 15. Προδριμητική και Κατώτερη Διοικητική Εκπαίδευση (Πτυχίο)⁽²⁾
- 17. (*) Δημοτική Εκπαίδευση (Πτυχίο)⁽²⁾
- 18. Maritime Studies (Πτυχίο)
- 19. (*) Accounting and Finance (Πτυχίο)

Π.Δ. ΠΑΝΕΠΙΣΤΗΜΙΟ ΛΕΥΚΩΣΙΑΣ

- 1. Graphic Communication (Πτυχίο)
- 2. Interior Design (Πτυχίο)
- 3. English Language and Literature (Πτυχίο)
- 4. Law (Πτυχίο)
- 5. International Relations & European Studies (Πτυχίο)
- 6. Psychology (Πτυχίο)
- 7. Communications (Πτυχίο)
- 8. (*) Public Relations, Advertising and Marketing (Πτυχίο)
- 9. International Relations (Master)
- 10. (*) Media and Communication (Master)
- 11. Marketing (Πτυχίο)
- 12. Hotel and Tourism Management (Πτυχίο)
- 13. Hospitality Management (Πτυχίο)
- 14. Sports Management (Πτυχίο)
- 15. Business Administration (Master)
- 16. Business Administration (Master)
- 17. Computer Science (Πτυχίο)
- 18. Computer Engineering (Πτυχίο)
- 19. Electronics Engineering (Πτυχίο)
- 20. (*) Nursing (Πτυχίο)
- 21. Προδριμητική Εκπαίδευση (Πτυχίο)⁽¹⁾
- 22. (*) Music (Πτυχίο)
- 23. (*) Dance (Πτυχίο)
- 24. (*) Δημοτική Εκπαίδευση (Πτυχίο)⁽¹⁾
- 25. (*) Επιστήμες Αγωγής (Master)⁽¹⁾
- 26. (*) Applied Multimedia (Πτυχίο)⁽¹⁾
- 27. (*) Management Information Systems (Πτυχίο)⁽¹⁾
- 28. (*) Architecture (Πτυχίο)⁽²⁾
- 29. (*) Accounting (Πτυχίο)⁽²⁾

FREDERICK UNIVERSITY

(*) σημαίνει ότι η έγκριση του προγράμματος σπουδών απαιτείται από τον αρμόδιο φορέα της ΕΑΙΠ

(1) σημαίνει ότι η έγκριση του προγράμματος σπουδών απαιτείται από τον αρμόδιο φορέα της ΕΑΙΠ

(2) σημαίνει ότι η έγκριση του προγράμματος σπουδών απαιτείται από τον αρμόδιο φορέα της ΕΑΙΠ

Π.Δ. ΠΑΝΕΠΙΣΤΗΜΙΟ ΛΕΥΚΩΣΙΑΣ


(*) σημαίνει ότι η έγκριση του προγράμματος σπουδών απαιτείται από τον αρμόδιο φορέα της ΕΑΙΠ

(1) σημαίνει ότι η έγκριση του προγράμματος σπουδών απαιτείται από τον αρμόδιο φορέα της ΕΑΙΠ

(2) σημαίνει ότι η έγκριση του προγράμματος σπουδών απαιτείται από τον αρμόδιο φορέα της ΕΑΙΠ

Enciclo ufficiale IFA

Υπουργείο Παιδείας και Πολιτισμού 1434 Λευκωσία
Τηλ: 22 800 500 φάξ: 22 427560 Ιστοσελίδα: http://www.motec.gov.cy



**ACCORDO DI COLLABORAZIONE CULTURALE, SCIENTIFICA, TECNOLOGICA
E NEL CAMPO DELL'ISTRUZIONE
TRA IL GOVERNO DELLA REPUBBLICA ITALIANA
ED IL GOVERNO DELLA REPUBBLICA DI CIPRO**

Il Governo della Repubblica Italiana ed il Governo della Repubblica di Cipro, qui di seguito denominati "le Parti",

desiderosi di rafforzare ulteriormente i legami di amicizia fra i due Paesi e di promuovere la reciproca comprensione e conoscenza attraverso lo sviluppo delle loro relazioni culturali, scientifiche e tecnologiche, anche nel quadro della comune appartenenza all'Unione Europea ed alle Organizzazioni europee ed internazionali che operano specificamente nel campo dell'educazione e della cultura a sostegno dello sviluppo della conoscenza, della comprensione e della cooperazione fra i popoli,

rallegrandosi per l'intensità delle relazioni bilaterali nel settore, che rende opportuno un aggiornamento del quadro di riferimento rispetto a quello previsto nell'Accordo sottoscritto nel 1973,

tenendo presenti gli accordi bilaterali sottoscritti, quale ad esempio l'Accordo di cooperazione nel settore della protezione ambientale firmato a Roma il 18/11/2004,

tenuto conto dell'importanza e della rilevanza per le implicazioni relative alla cooperazione interregionale e all'integrazione a livello europeo della partecipazione di entrambi i Paesi allo Spazio Euromediterraneo di Istruzione Superiore e al Processo di Bologna,

convinti altresì che la collaborazione nel settore possa essere ulteriormente sviluppata anche mediante intese tra regioni ed Enti territoriali interni ai rispettivi Paesi,

hanno convenuto quanto segue:

**Articolo 1
Finalità**

Lo scopo del presente Accordo è di realizzare programmi e attività comuni che favoriscano la cooperazione culturale, educativa, scientifica e tecnologica fra i due Paesi.

Le due Parti favoriranno forme di collaborazione anche nell'ambito dei programmi dell'Unione Europea, al fine di favorire un'adeguata partecipazione dei due Paesi ai programmi stessi.

**Articolo 2
Settori di collaborazione**

Le Parti assicureranno, nel rispetto delle leggi e regolamenti vigenti nei due Stati, la collaborazione nei seguenti ambiti:

- cultura ed arte, tutela, conservazione e restauro del patrimonio culturale, archivi, musei e biblioteche;
- istruzione scolastica, secondaria e universitaria, cooperazione interuniversitaria, istruzione professionale;



- scambi giovanili, collaborazione in ambito cinematografico e radio-televisivo;
- cooperazione nel settore della ricerca scientifica, tecnologica ed ambientale.

Articolo 3

Collaborazione nel settore dell'istruzione

1. Le due Parti favoriranno sul proprio territorio, di comune accordo e nella misura delle proprie disponibilità, l'attività delle istituzioni culturali quali gli Istituti di cultura o soggetti di tipo associativo, nonché l'attività delle istituzioni scolastiche e delle istituzioni universitarie.
2. Le Parti favoriranno la collaborazione nel campo dell'istruzione scolastica e universitaria per incrementare:
 - a) gli scambi di informazioni e di esperienze sui metodi, materiali didattici e programmi in uso nei sistemi scolastici dei due Paesi;
 - b) gli scambi di docenti e di esperti fra istituzioni ed organizzazioni collegate con il settore dell'istruzione e della formazione;
 - c) gli scambi di docenti universitari e di ricercatori dei due Paesi e la realizzazione di progetti di ricerca comuni su temi di reciproco interesse.
3. Le Parti favoriranno altresì la cooperazione interuniversitaria nell'ambito delle azioni concordate tra i rispettivi Ministri competenti in occasione della Conferenza tenutasi a Catania nel novembre del 2003 per la realizzazione dello Spazio Euromediterraneo dell'Istruzione Superiore.

Articolo 4

Collaborazione nel settore culturale


Le Parti favoriranno l'organizzazione di manifestazioni culturali ed artistiche e lo scambio di mostre rappresentative del proprio patrimonio artistico e culturale. Le Parti favoriranno altresì lo scambio di artisti e la reciproca partecipazione a festival ed eventi culturali ed artistici attraverso l'organizzazione di spettacoli, tournées di compagnie teatrali e di singoli artisti particolarmente rappresentativi della cultura dei due Paesi.

Le Parti incoraggeranno altresì la cooperazione fra i rispettivi enti teatrali e lirici e fra le rispettive istituzioni e associazioni musicali.

Articolo 5

Archivi, biblioteche e Musei

Le Parti, nel rispetto delle legislazioni vigenti, promuoveranno la collaborazione tra archivi, biblioteche e musei mediante lo scambio d'informazioni, di documentazione, di mostre, di esperti, di progetti comuni di ricerca e di pubblicazioni ai fini della tutela, della valorizzazione e promozione del rispettivo patrimonio culturale.



Articolo 6

Collaborazione scientifica e tecnologica

Le Parti Contraenti promuoveranno la collaborazione scientifica e tecnologica e faciliteranno lo sviluppo dei rapporti congiunti tra gli organismi, le università, i centri di ricerca ed altri enti pubblici e privati dei due Paesi, nelle aree di interesse comune delle Parti e nelle seguenti forme:

- a) realizzazione congiunta di studi, progetti di ricerca e di formazione nelle aree scientifiche concordate;
- b) visite reciproche di personale scientifico e tecnico al fine di realizzare progetti di ricerca ed incrementare gli scambi e le esperienze;
- c) organizzazione congiunta di conferenze, seminari e altre manifestazioni a carattere scientifico e tecnologico.

Articolo 7

Borse di studio

Le Parti offriranno borse di studio a studenti e laureati dell'altro Paese per condurre studi e ricerche a livello universitario o postuniversitario o in istituzioni quali accademie, enti di ricerca e conservatori.

Articolo 8

Scambi giovanili

Le Parti incoraggeranno lo scambio di informazioni e di esperienze nel settore delle attività giovanili.

Articolo 9

Cinema e Radio-Televisione

Le Parti favoriranno lo scambio di programmi culturali e cinematografici fra i rispettivi organismi radio-televisivi e cinematografici.

Articolo 10


Archeologia e patrimonio culturale

Le Parti incoraggeranno la cooperazione nel campo delle ricerche e degli scavi archeologici e favoriranno la collaborazione nel settore della conservazione e del restauro - tenendo altresì conto del rilievo turistico dei siti - anche attraverso lo scambio di informazioni, esperti e progetti di ricerca comuni.

Articolo 11

Tutela del patrimonio culturale

Le Parti, nel concordare sulla necessità di proteggere il patrimonio culturale, promuoveranno una stretta cooperazione nelle azioni di prevenzione e contrasto al traffico illecito di opere d'arte, beni culturali, reperti archeologici, documenti ed altri oggetti d'interesse storico,



artistico e demotnoantropologico, nonché favoriranno iniziative nel settore della formazione del personale addetto.

Le Parti, attraverso le rispettive Commissioni Nazionali per l'UNESCO, favoriranno le attività di studio e documentazione sull'applicazione della Convenzione UNESCO per la protezione del Patrimonio Mondiale Culturale e Naturale.

Le Parti si impegnano a collaborare al fine di contrastare il traffico illecito e proteggere il patrimonio culturale (opere d'arte, beni culturali, reperti archeologici, documenti e altri oggetti di interesse storico, artistico e demotnoantropologico) con azioni di prevenzione, repressione e rimedio, secondo le rispettive legislazioni nazionali e nel rispetto degli obblighi derivanti dalla Convenzione Internazionale UNESCO del 1970 sulla Prevenzione e Proibizione degli illeciti in Materia di Importazione, Esportazione e Trasferimento di Beni Culturali, come anche nel rispetto di quelli derivanti dalla Convenzione Internazionale UNIDROIT del 1995 sui Beni Culturali Rubati o Illecitamente Esportati.

Articolo 12

Sport

Le due Parti, consapevoli della funzione educativa e sociale delle attività sportive, incoraggeranno la collaborazione fra le rispettive istituzioni ed organizzazioni sportive.

Articolo 13

Realizzazione della attività

Tutte le attività di collaborazione attuate nell'ambito del presente Accordo e previste dai Programmi redatti dalla Commissione Mista di cui all'articolo 16 saranno realizzate dai due Paesi sulla base della reciprocità e della disponibilità delle risorse finanziarie di ciascuna delle Parti.

Articolo 14

Proprietà intellettuale

Disposizioni per la protezione della proprietà intellettuale creata o trasferita nel corso delle attività previste dal presente Accordo sono incluse nell'Annesso 1, che costituisce parte integrante del presente Accordo.

Articolo 15

Collaborazione tra Enti territoriali e Regioni

Le Parti si impegnano a favorire gli scambi e le collaborazioni tra Enti territoriali e Regioni interne ai rispettivi Paesi di cui ai precedenti articoli 4, 6, 8 e 10.

Articolo 16

Commissione Mista

Per dare applicazione al presente Accordo, le due Parti istituiranno una Commissione mista incaricata di esaminare il progresso della cooperazione culturale e scientifico-tecnologica e di concretizzare Programmi Esecutivi pluriennali. Tale Commissione si riunirà alternativamente nelle due capitali in date da concordarsi attraverso i canali diplomatici.



Articolo 17
Entrata in vigore


Il presente Accordo entrerà in vigore alla data della ricezione della seconda delle due notifiche con cui le Parti si saranno comunicate ufficialmente l'avvenuto espletamento delle rispettive procedure interne di ratifica previste per l'entrata in vigore dell'Accordo.
Con l'entrata in vigore del presente Accordo sarà abrogato l'Accordo di Cooperazione Culturale firmato a Nicosia il 29.6.1973.

Articolo 18
Durata e validità

Il presente Accordo avrà durata illimitata.
Ognuna delle Parti potrà denunciare in qualsiasi momento per le vie diplomatiche. La denuncia avrà effetto sei mesi dopo la sua notifica all'altra Parte Contraente. La denuncia non inciderà sull'esecuzione dei programmi in corso concordati nel periodo di validità del presente Accordo, salvo che le Parti decidano diversamente.

In fede di che i sottoscritti Rappresentanti, debitamente autorizzati dai rispettivi Governi hanno firmato il presente Accordo.
Fatto a Nicosia il 6 giugno 2005, in due originali, ciascuno in lingua italiana, greca e inglese, tutti i testi facenti ugualmente fede. In caso di divergenza di interpretazione, la versione inglese prevarrà.

PER IL GOVERNO DELLA
REPUBBLICA ITALIANA



PER IL GOVERNO DELLA
REPUBBLICA DI CIPRO




ANNESSE 1

Ogni contributo scientifico, avente contenuti di Diritto di Proprietà Intellettuale (DPI), fornito da una delle Parti nell'attuazione del presente Accordo rimarrà di proprietà esclusiva di quella Parte.

Il diritto di ottenere il DPI per i risultati ottenuti congiuntamente dalle due Parti nel corso dell'attuazione del presente Accordo sarà proprio di entrambe le Parti congiuntamente. Entrambe le parti potranno usare una siffatta proprietà per scopi di ricerca e sviluppo, senza dover corrispondere alcuna royalty. Se questo DPI verrà utilizzato per scopi commerciali da una Parte, questa Parte sarà tenuta ad ottenere il consenso per iscritto dell'altra Parte. Le Parti potranno ottenere royalties per lo sfruttamento di tale proprietà sulla base del contributo di ciascuna Parte alla proprietà medesima.

Le controversie in materia di proprietà intellettuale sorte nell'ambito del presente Accordo saranno risolte in sede negoziale tra le organizzazioni partecipanti interessate o attraverso consultazioni o con la stipula di specifiche intese fra le istituzioni interessate, nel rispetto delle leggi e dei regolamenti vigenti nei due Paesi e degli impegni assunti dagli stessi nell'ambito di Intese internazionali stipulate con Paesi terzi.



**CULTURAL, SCIENTIFIC, TECHNOLOGICAL
AND EDUCATIONAL AGREEMENT
BETWEEN THE GOVERNMENT OF THE ITALIAN REPUBLIC AND THE GOVERNMENT OF
THE REPUBLIC OF CYPRUS**

The Government of the Italian Republic and the Government of the Republic of Cyprus (hereinafter “the Parties”), wishing to strengthen the links of friendship between their two countries and to promote mutual understanding and knowledge through the development of cultural, scientific, technological and educational relations, also within the framework of their common membership to the European Union and to other European and international organisations specifically operating in the educational and cultural fields in order to support the development of knowledge, understanding and cooperation between peoples,

Considering with satisfaction the strength of bilateral relations in the field, which asks for an update of the juridical framework currently provided by the Agreement signed in 1973,

Taking into account the existing bilateral Agreements, such as the Agreement on Cooperation in the Field of the Protection of the Environment signed in Rome on 18.11.2004,

Acknowledging the importance and impact on the inter-regional cooperation and on the European integration deriving from the common participation to the Euro-Mediterranean Higher Education Space and to the Bologna Process,

Convinced that the collaboration in the field can be further enhanced also by means of specific agreements between regions and other local institutions

have agreed the following:


**Article 1
PURPOSES**

The purpose of the present agreement is to set up and implement programmes and common activities to foster cultural, scientific, technological and educational cooperation between the two countries.
The two Parties shall also encourage collaboration within the European Union programmes in order to promote an effective participation of the two countries in such programmes.

**Article 2
SECTORS OF COLLABORATION**

In compliance with their respective legislation and regulations, the Parties shall encourage collaboration in the following sectors:

- culture and art; protection, conservation and restoration of the cultural heritage, archives, museums and libraries;
- education, including at secondary and university levels cooperation between Universities; professional training;
- youth exchanges; collaboration in the film and broadcasting sector;
- cooperation in the scientific, technological and environmental research sector.



Article 3
COLLABORATION IN THE EDUCATIONAL SECTOR

1. Each Party shall encourage on its territory, on a mutual understanding and on the basis of the resources available, the activity of cultural institutions, such as the Cultural Institutes or associations, as well as the activity of scholastic institutions and of Universities.
2. The Parties shall encourage cooperation in the sector of scholastic and university education in order to increase:
 - a) the exchange of information and experiences on methods, teaching material and programmes in use in the educational system of the two countries;
 - b) exchanges of teachers and experts between institutions and organisations related to the educational and training sectors;
 - c) exchanges of university professors and researchers and the implementation of joint research projects on subjects of common interest.
3. The Parties shall also encourage the inter-university cooperation in the framework of actions agreed upon between the competent Ministers at the conference held in Catania in November 2003 for the realization of the Euro-Mediterranean Higher Education Space.

Article 4
COLLABORATION IN THE CULTURAL SECTOR

The Parties shall encourage the organisation of cultural and artistic events and the exchange of exhibitions representing the artistic and cultural heritage of each country. The Parties shall also encourage exchanges of artists and their reciprocal participation in festivals and cultural and artistic events through the organisation of performances, tournées of theatrical companies and single artists which are highly representative of the culture of the two Countries.

The Parties shall also encourage cooperation between their respective theatre and opera institutions and between their musical institutions and associations.

Article 5
ARCHIVES, LIBRARIES AND MUSEUMS

The Parties, in compliance with their respective internal legislation, shall promote collaboration between the archive bodies, libraries and museums, through the exchange of information, documentation, exhibitions, experts, joint research projects and publications for the purpose of protecting, enhancing and promoting their respective cultural heritage.

Article 6
SCIENTIFIC AND TECHNOLOGICAL COLLABORATION

The Parties shall promote the scientific and technological collaboration and shall encourage direct relations between universities, higher education, research and other private and public institutions in the fields of common interests as follows:

- a) common organisation of studies, researches and training activities in the agreed scientific fields;
- b) visits of scientific and technical experts to set up research programmes and foster exchanges;
- c) common organisation of conferences, seminars and other events of scientific and technical value.



Article 7
SCHOLARSHIPS

Each Party shall offer scholarships to students and graduates of the other in order to enable them to pursue their studies and engage themselves in researches at University or postuniversity level or in institutions such as academies, research institutions and music academies.

Article 8
YOUTH EXCHANGES

The Parties shall encourage the exchange of information and experiences in the sector of youth's activities.

Article 9
FILM AND BROADCASTING

The Parties shall encourage the exchange of film and cultural programmes between their respective film and broadcasting institutions.

Article 10
ARCHAEOLOGY AND CULTURAL HERITAGE

The Parties shall encourage cooperation in the field of archaeological research and excavations and shall promote collaboration in the conservation and restoration sectors – taking also into account the touristic value of the sites - also by means of exchange of information and experts, and of joint research projects.

Article 11
PROTECTION OF CULTURAL HERITAGE

The Parties, stressing the need to protect the cultural heritage, will promote a strict cooperation in actions directed at preventing and fighting the illicit trafficking of works of art, cultural assets, archaeological findings, documents and other objects of historical, artistic, demographic, ethnological or anthropological interest; they will also promote initiatives in the professional training of staff.

The Parties, through their respective National Commissions for UNESCO, shall encourage study and documentation activities on the implementation of the UNESCO Convention for the protection of the World Cultural and Natural Heritage.

The Parties agree to cooperate in order to combat illicit trade in works of art with preventive, repressive and remedial measures in accordance to the respective national legislations and in accordance to the obligation ensuing from the 1970 UNESCO International Convention on the Means of Prohibiting and Preventing Illicit Import, Export and Transfer in Ownership of Cultural Property, as also according to those ensuing the 1994 UNIDROIT Convention on Stolen or Illegally Exported Cultural Objects.



Article 12
SPORT

The Parties, recognising the educational and social value of sporting activities, shall encourage the collaboration between their respective sports institutions and organisations.

Article 13
IMPLEMENTATION OF THE ACTIVITIES

All the activities implemented in the framework of the present Agreement and envisaged by the Executive Programmes defined by the Joint Commission referred to in Art. 16 shall be implemented by the two countries on the basis of reciprocity and the financial resources available to each of the Parties.

Article 14
INTELLECTUAL PROPERTY

Provisions for the protection of intellectual property created or transferred during the activities envisaged by the present Agreement are set forth in annex 1, which constitutes an integral part of the present Agreement.

Article 15
COLLABORATION BETWEEN TERRITORIAL AND REGIONAL BODIES

The Parties undertake to encourage exchanges and collaborations among territorial and regional bodies within the respective countries in the activities mentioned in articles 4, 6, 8 and 10.



Article 16
JOINT COMMISSION

In order to implement the present Agreement, the Parties shall set up a Joint Commission charged to verify the results achieved in the cultural, technical-scientific and educational collaboration and to elaborate pluriannual Executive Programmes. The Joint Commission shall be convened at dates agreed through diplomatic channels, in the two Capitals alternatively.

Article 17
ENTRY INTO FORCE

The present Agreement will enter into force on the date of receipt of the second of the two notifications through which the Parties officially notify each other the completion of the respective internal ratification procedures. Following the entry into force of the present Agreement, the Agreement on Cultural Cooperation signed in Nicosia on 29.06.1973 will be abrogated.


Article 18
DURATION AND VALIDITY

The present agreement shall be of unlimited validity. Each of the two Parties may denounce the Agreement at any time through diplomatic channels. The denunciation shall have effect six months after the notification to the other Party. The denunciation shall not affect the implementation of any ongoing programme agreed upon during the period of validity of the Agreement, unless the Parties agree otherwise.


In faith of which the undersigned Representatives, duly authorised by their respective Governments, have signed the present Agreement.

Done in two originals in Nicosia on 6 June 2005, each one in the Italian, Greek and English languages, all texts being equally authentic. In case of any difference in interpretation, the English copy shall prevail.

FOR THE GOVERNMENT
OF THE
ITALIAN REPUBLIC



FOR THE GOVERNMENT
OF THE
REPUBLIC OF CYPRUS



ANNEX I

Any scientific contribution with contents subject to Intellectual Property Rights (IPR) which will be supplied by one of the Parties in the implementation of the present Agreement, shall remain sole and exclusive property of that Party.

The right to obtain the IPR for the results achieved jointly by the two Parties during the implementation of the present Agreement shall apply to both Parties jointly. Both Parties may use such property for research and development purposes, without being required to pay any royalties. If the Intellectual Property Rights are used for commercial purposes by one of the Parties, that Party shall be required to obtain the written consent of the other Party. The Parties may obtain royalties for the use of this property on the basis of the contribution made by each Party to the property itself.

Any dispute in matters concerning intellectual property arising in the context of the present Agreement shall be resolved through negotiation between the participating institutions concerned or through consultation or by drawing up specific agreements by the institutions concerned, with due respect for the laws and regulations in force in the two Countries and the commitments undertaken by them in the context of any international agreement with third countries.

LAVORI PREPARATORI

Camera dei deputati (atto n. 2711):

Presentato dal Ministro degli affari esteri e della cooperazione internazionale (MOGHERINI), in data 7 novembre 2014.

Assegnato alla III Commissione (Affari esteri e comunitari), in sede referente, il 4 dicembre 2014, con pareri delle Commissioni I (Affari costituzionali), V (Bilancio), VII (Cultura, scienza e istruzione), X (Attività produttive, commercio e turismo), XIV (Politiche dell'Unione europea) e Questioni regionali.

Esaminato dalla III Commissione (Affari esteri e comunitari), in sede referente, il 16 settembre 2015; il 14 ottobre 2015.

Esaminato in Aula ed approvato, con modificazioni, il 4 novembre 2015.

Senato della Repubblica (atto n. 2126):

Assegnato alla 3ª Commissione (Affari esteri, emigrazione), in sede referente, il 20 novembre 2015, con pareri delle Commissioni 1ª (Affari costituzionali), 5ª (Bilancio), 7ª (Istruzione pubblica, beni culturali), 8ª (Lavori pubblici, comunicazioni), 14ª (Politiche dell'Unione europea) e Questioni regionali.

Esaminato dalla 3ª Commissione (Affari esteri, emigrazione), in sede referente, il 24 novembre 2015; il 6 aprile 2016.

Esaminato in Aula ed approvato definitivamente il 20 aprile 2016.

16G00083



DECRETI PRESIDENZIALI

DECRETO DEL PRESIDENTE DELLA REPUBBLICA
9 maggio 2016.

Scioglimento del consiglio comunale di Serra San Bruno e nomina del commissario straordinario.

IL PRESIDENTE DELLA REPUBBLICA

Considerato che nelle consultazioni elettorali del 15 e 16 maggio 2011 sono stati rinnovati gli organi elettivi del comune di Serra San Bruno (Vibo Valentia);

Viste le dimissioni contestuali rassegnate da sette consiglieri su dodici assegnati all'ente, a seguito delle quali non può essere assicurato il normale funzionamento degli organi e dei servizi;

Ritenuto, pertanto, che ricorrano gli estremi per far luogo allo scioglimento della suddetta rappresentanza;

Visto l'articolo 141, comma 1, lett. b), n. 3, del decreto legislativo 18 agosto 2000, n. 267;

Sulla proposta del Ministro dell'interno, la cui relazione è allegata al presente decreto e ne costituisce parte integrante;

Decreta:

Art. 1.

Il consiglio comunale di Serra San Bruno (Vibo Valentia) è sciolto.

Art. 2.

Il dottor Sergio Raimondo è nominato commissario straordinario per la provvisoria gestione del comune suddetto fino all'insediamento degli organi ordinari, a norma di legge.

Al predetto commissario sono conferiti i poteri spettanti al consiglio comunale, alla giunta ed al sindaco.

Dato a Roma, addì 9 maggio 2016

MATTARELLA

ALFANO, *Ministro dell'interno*

ALLEGATO

Al Presidente della Repubblica

Nel consiglio comunale di Serra San Bruno (Vibo Valentia), rinnovato nelle consultazioni elettorali del 15 e 16 maggio 2011 e composto dal sindaco e da dodici consiglieri, si è venuta a determinare una grave situazione di crisi a causa delle dimissioni rassegnate da sette componenti del corpo consiliare.

Le citate dimissioni, presentate personalmente dalla metà più uno dei consiglieri con atto unico acquisito al protocollo dell'ente in data 4 aprile 2016, hanno determinato l'ipotesi dissolutiva dell'organo elettivo disciplinata dall'art. 141, comma 1, lettera b), n. 3, del decreto legislativo 18 agosto 2000, n. 267.

Pertanto, il prefetto di Vibo Valentia ha proposto lo scioglimento del consiglio comunale sopracitato disponendone, nel contempo, con provvedimento del 5 aprile 2016, la sospensione, con la conseguente nomina del commissario per la provvisoria gestione del comune.

Considerato che nel suddetto ente non può essere assicurato il normale funzionamento degli organi e dei servizi, essendo venuta meno l'integrità strutturale minima del consiglio comunale compatibile con il mantenimento in vita dell'organo, si ritiene che, nella specie, ricorrano gli estremi per far luogo al proposto scioglimento.

Sottopongo, pertanto, alla firma della S.V. l'unito schema di decreto con il quale si provvede allo scioglimento del consiglio comunale di Serra San Bruno (Vibo Valentia) ed alla nomina del commissario per la provvisoria gestione del comune nella persona del dottor Sergio Raimondo.

Roma, 3 maggio 2016

Il Ministro dell'interno: ALFANO

16A03904

DECRETO DEL PRESIDENTE DELLA REPUBBLICA
9 maggio 2016.

Scioglimento del consiglio comunale di Ronsecco e nomina del commissario straordinario.

IL PRESIDENTE DELLA REPUBBLICA

Considerato che nelle consultazioni elettorali del 25 maggio 2014 sono stati rinnovati gli organi elettivi del comune di Ronsecco (Vercelli);

Viste le dimissioni dalla carica rassegnate, in data 1° aprile 2016, dal sindaco, divenute irrevocabili a termini di legge;

Ritenuto, pertanto, che, ai sensi dell'art. 53, comma 3, del decreto legislativo 18 agosto 2000, n. 267, ricorrano gli estremi per far luogo allo scioglimento della suddetta rappresentanza;

Visto l'art. 141, comma 1, lettera b), n. 2, del decreto legislativo 18 agosto 2000, n. 267;

Sulla proposta del Ministro dell'interno, la cui relazione è allegata al presente decreto e ne costituisce parte integrante.

Decreta:

Art. 1.

Il consiglio comunale di Ronsecco (Vercelli) è sciolto.

Art. 2.

La dottoressa Elena Daghetta è nominata commissario straordinario per la provvisoria gestione del comune suddetto fino all'insediamento degli organi ordinari, a norma di legge.



Al predetto commissario sono conferiti i poteri spettanti al consiglio comunale, alla giunta ed al sindaco.

Dato a Roma, addì 9 maggio 2016

MATTARELLA

ALFANO, *Ministro dell'interno*

—

ALLEGATO

Al Presidente della Repubblica

Il consiglio comunale di Ronsecco (Vercelli) è stato rinnovato a seguito delle consultazioni elettorali del 25 maggio 2014, con contestuale elezione del sindaco nella persona della signora Valentina Careno.

Il citato amministratore, in data 1° aprile 2016, ha rassegnato le dimissioni dalla carica e le stesse, decorsi venti giorni dalla data di presentazione al consiglio, sono divenute irrevocabili, a termini di legge.

Configuratasi l'ipotesi dissolutiva disciplinata dall'art. 53, comma 3, del decreto legislativo 18 agosto 2000, n. 267, il viceprefetto vicario di Vercelli, in sede vacante, ha proposto lo scioglimento del consiglio comunale sopra citato disponendone, nel contempo, la sospensione, con la conseguente nomina del commissario per la provvisoria gestione del comune.

Per quanto esposto si ritiene che, nella specie, ricorrono gli estremi per far luogo al proposto scioglimento, ai sensi dell'art. 141, comma 1, lettera b), n. 2, del decreto legislativo 18 agosto 2000, n. 267.

Sottopongo, pertanto, alla firma della S.V. l'unito schema di decreto con il quale si provvede allo scioglimento del consiglio comunale di Ronsecco (Vercelli) ed alla nomina del commissario per la provvisoria gestione del comune nella persona della dottoressa Elena Daghetta.

Roma, 3 maggio 2016

Il Ministro dell'interno: ALFANO

16A03905

DECRETO DEL PRESIDENTE DELLA REPUBBLICA
9 maggio 2016.

Scioglimento del consiglio comunale di Sangiano e nomina del commissario straordinario.

IL PRESIDENTE DELLA REPUBBLICA

Considerato che nelle consultazioni elettorali del 25 maggio 2014 sono stati rinnovati gli organi elettivi del comune di Sangiano (Varese);

Viste le dimissioni contestuali rassegnate da sette consiglieri su dieci assegnati all'ente, a seguito delle quali non può essere assicurato il normale funzionamento degli organi e dei servizi;

Ritenuto, pertanto, che ricorrono gli estremi per far luogo allo scioglimento della suddetta rappresentanza;

Visto l'articolo 141, comma 1, lett. b), n. 3, del decreto legislativo 18 agosto 2000, n. 267;

Sulla proposta del Ministro dell'interno, la cui relazione è allegata al presente decreto e ne costituisce parte integrante;

Decreta:

Art. 1.

Il consiglio comunale di Sangiano (Varese) è sciolto.

Art. 2.

Il dottor Gaetano Losa è nominato commissario straordinario per la provvisoria gestione del comune suddetto fino all'insediamento degli organi ordinari, a norma di legge.

Al predetto commissario sono conferiti i poteri spettanti al consiglio comunale, alla giunta ed al sindaco.

Dato a Roma, addì 9 maggio 2016

MATTARELLA

ALFANO, *Ministro dell'interno*

—

ALLEGATO

Al Presidente della Repubblica

Nel consiglio comunale di Sangiano (Varese), rinnovato nelle consultazioni elettorali del 25 maggio 2014 e composto dal sindaco e da dieci consiglieri, si è venuta a determinare una grave situazione di crisi a causa delle dimissioni rassegnate da sette componenti del corpo consiliare.

Le citate dimissioni, presentate personalmente da oltre la metà dei consiglieri con atto unico acquisito al protocollo dell'ente in data 21 aprile 2016, hanno determinato l'ipotesi dissolutiva dell'organo elettivo disciplinata dall'art. 141, comma 1, lettera b), n. 3, del decreto legislativo 18 agosto 2000, n. 267.

Pertanto, il prefetto di Varese ha proposto lo scioglimento del consiglio comunale sopracitato disponendone, nel contempo, con provvedimento del 21 aprile 2016, la sospensione, con la conseguente nomina del commissario per la provvisoria gestione del comune.

Considerato che nel suddetto ente non può essere assicurato il normale funzionamento degli organi e dei servizi, essendo venuta meno l'integrità strutturale minima del consiglio comunale compatibile con il mantenimento in vita dell'organo, si ritiene che, nella specie, ricorrono gli estremi per far luogo al proposto scioglimento.

Sottopongo, pertanto, alla firma della S.V. l'unito schema di decreto con il quale si provvede allo scioglimento del consiglio comunale di Sangiano (Varese) ed alla nomina del commissario per la provvisoria gestione del comune nella persona del dottor Gaetano Losa.

Roma, 3 maggio 2016

Il Ministro dell'interno: ALFANO

16A03906



DELIBERA DEL CONSIGLIO DEI MINISTRI 10 maggio 2016.

Proroga dello stato di emergenza in conseguenza degli eccezionali eventi meteorologici che nei giorni 24 e 25 agosto 2015 hanno colpito il territorio della Provincia di Siena.

IL CONSIGLIO DEI MINISTRI
NELLA RIUNIONE DEL 10 MAGGIO 2016

Visto l'art. 5, della legge 24 febbraio 1992, n. 225 e successive modificazioni;

Visto l'art. 107, del decreto legislativo 31 marzo 1998, n. 112;

Visto il decreto-legge 7 settembre 2001, n. 343, convertito, con modificazioni, dalla legge 9 novembre 2001, n. 401;

Visto il decreto-legge del 15 maggio 2012, n. 59, convertito, con modificazioni, dalla legge 12 luglio 2012, n. 100, recante: «Disposizioni urgenti per il riordino della protezione civile»;

Visto l'art. 10, del decreto-legge del 14 agosto 2013, n. 93, convertito, con modificazioni, dalla legge 15 ottobre 2013, n. 119;

Vista la delibera del Consiglio dei ministri del 6 novembre 2015 con la quale è stato dichiarato, per centottanta giorni, lo stato di emergenza in conseguenza degli eccezionali eventi meteorologici che nei giorni 24 e 25 agosto 2015 hanno colpito il territorio della provincia di Siena;

Considerato che la dichiarazione dello stato di emergenza è stata adottata per fronteggiare situazioni che per intensità ed estensione richiedono l'utilizzo di mezzi e poteri straordinari;

Vista l'ordinanza del Capo del Dipartimento della protezione civile del 19 novembre 2015, n. 300 recante: «Primi interventi urgenti di protezione civile in conseguenza degli eccezionali eventi meteorologici che nei giorni 24 e 25 agosto 2015 hanno colpito il territorio della provincia di Siena»;

Vista la nota del Presidente della regione Toscana del 19 aprile 2016 con la quale è stata richiesta la proroga dello stato di emergenza;

Vista la nota del Dipartimento della protezione civile del 9 maggio 2016, prot. n. CG/23031;

Considerato che gli interventi sono tuttora in corso di definizione e che, quindi, l'emergenza non può ritenersi conclusa;

Ritenuto che la predetta situazione emergenziale persiste e che pertanto ricorrono, nella fattispecie, i presupposti previsti dall'art. 5, comma 1-bis, della citata legge 24 febbraio 1992, n. 225, per la proroga dello stato di emergenza;

Su proposta del Presidente del Consiglio dei ministri;

Delibera:

1. In considerazione di quanto esposto in premessa, ai sensi e per gli effetti dell'art. 5, comma 1-bis, della legge 24 febbraio 1992, n. 225, e successive modificazioni e integrazioni, è prorogato, di centottanta giorni, lo stato di emergenza in conseguenza degli eccezionali eventi meteorologici che nei giorni 24 e 25 agosto 2015 hanno colpito il territorio della provincia di Siena.

La presente delibera sarà pubblicata nella *Gazzetta Ufficiale* della Repubblica italiana.

Roma, 10 maggio 2016

Il Presidente del Consiglio dei ministri: RENZI

16A03881



DELIBERA DEL CONSIGLIO DEI MINISTRI 10 maggio 2016.

Proroga dello stato di emergenza in conseguenza degli eccezionali eventi meteorologici che nei giorni 13 e 14 settembre 2015 hanno colpito il territorio della Provincia di Genova.

IL CONSIGLIO DEI MINISTRI
NELLA RIUNIONE DEL 10 MAGGIO 2016

Visto l'art. 5, della legge 24 febbraio 1992, n. 225 e successive modificazioni;

Visto l'art. 107, del decreto legislativo 31 marzo 1998, n. 112;

Visto il decreto-legge 7 settembre 2001, n. 343, convertito, con modificazioni, dalla legge 9 novembre 2001, n. 401;

Visto il decreto-legge del 15 maggio 2012, n. 59, convertito, con modificazioni, dalla legge 12 luglio 2012, n. 100, recante: «Disposizioni urgenti per il riordino della protezione civile»;

Visto l'art. 10, del decreto-legge del 14 agosto 2013, n. 93, convertito, con modificazioni, dalla legge 15 ottobre 2013, n. 119;

Vista la delibera del Consiglio dei ministri del 6 novembre 2015 con la quale è stato dichiarato, per centottanta giorni, lo stato di emergenza in conseguenza degli eccezionali eventi meteorologici che nei giorni 13 e 14 settembre 2015 hanno colpito il territorio della provincia di Genova;

Considerato che la dichiarazione dello stato di emergenza è stata adottata per fronteggiare situazioni che per intensità ed estensione richiedono l'utilizzo di mezzi e poteri straordinari;

Vista l'ordinanza del Capo del Dipartimento della protezione civile del 17 novembre 2015, n. 299 recante: «Interventi urgenti di protezione civile in conseguenza degli eccezionali eventi meteorologici che nei giorni 13 e 14 settembre 2015 hanno colpito il territorio della provincia di Genova»;

Vista la nota del Presidente della Regione Liguria del 2 maggio 2016 con la quale è stata richiesta la proroga dello stato di emergenza;

Vista la nota del Dipartimento della protezione civile del 9 maggio 2016, prot. n. CG/0023023;

Considerato che gli interventi sono tuttora in corso di definizione e che, quindi, l'emergenza non può ritenersi conclusa;

Ritenuto che la predetta situazione emergenziale persiste e che pertanto ricorrono, nella fattispecie, i presupposti previsti dall'art. 5, comma 1-bis, della citata legge 24 febbraio 1992, n. 225, per la proroga dello stato di emergenza;

Su proposta del Presidente del Consiglio dei ministri;


Delibera:

1. In considerazione di quanto esposto in premessa, ai sensi e per gli effetti dell'art. 5, comma 1-bis, della legge 24 febbraio 1992, n. 225, e successive modificazioni e integrazioni, è prorogato, di centottanta giorni, lo stato di emergenza in conseguenza degli eccezionali eventi meteorologici che nei giorni 13 e 14 settembre 2015 hanno colpito il territorio della provincia di Genova.

La presente delibera sarà pubblicata nella *Gazzetta Ufficiale* della Repubblica italiana.

Roma, 10 maggio 2016

Il Presidente del Consiglio dei ministri: RENZI



DECRETI, DELIBERE E ORDINANZE MINISTERIALI

MINISTERO DELL'ECONOMIA E DELLE FINANZE

DECRETO 13 maggio 2016.

Integrazione al decreto 11 marzo 2015 e alla nota metodologica relativa alla procedura di calcolo e aggiornamento della stima delle capacità fiscali per singolo comune delle regioni a statuto ordinario.

IL MINISTRO DELL'ECONOMIA E DELLE FINANZE

Vista la legge 5 maggio 2009, n. 42, recante «Delega al Governo in materia di federalismo fiscale, in attuazione dell'art. 119 della Costituzione»;

Visto l'art. 1, comma 1, della citata legge n. 42 del 2009, secondo il quale la predetta legge reca, tra le altre, disposizioni volte a disciplinare l'istituzione e il funzionamento del Fondo perequativo per i territori con minore capacità fiscale per abitante;

Visto l'art. 2, comma 2, della legge n. 42 del 2009, che prevede, alla lettera *m*), n. 2, il superamento graduale, per tutti i livelli istituzionali, del criterio della spesa storica a favore della perequazione della capacità fiscale per le funzioni diverse da quelle di cui all'art. 117, secondo comma, lettera *p*), della Costituzione;

Visto l'art. 11, comma 1, lettera *c*), della menzionata legge n. 42 del 2009, recante i principi e criteri direttivi concernenti il finanziamento delle funzioni di comuni, province e città metropolitane, che prevede che le spese per le funzioni di comuni, province e città metropolitane relative alle funzioni diverse da quelle di cui all'art. 117, secondo comma, lettera *p*), della Costituzione, siano finanziate, tra l'altro, con il fondo perequativo basato sulla capacità fiscale per abitante;

Visto l'art. 13, comma 1, della legge n. 42 del 2009 il quale prevede, alla lettera *e*), che, ai fini dell'entità e del riparto dei fondi perequativi per gli enti locali, per la standardizzazione delle entrate devono essere presi in considerazione i tributi propri valutati ad aliquota standard;

Visto l'art. 13, comma 1, lettera *f*), della legge n. 42 del 2009, che, nel dettare i principi e i criteri direttivi concernenti l'entità e il riparto dei fondi perequativi per gli enti locali, stabilisce che, per le spese relative all'esercizio delle funzioni diverse da quelle fondamentali, il fondo perequativo per i comuni e quello per le province e le città metropolitane sono diretti a ridurre le differenze tra le capacità fiscali;

Visto l'art. 17, comma 1, lettera *a*), della medesima legge n. 42 del 2009, che prevede, con riguardo al coordinamento e alla disciplina fiscale dei diversi livelli di governo, che sia garantita la trasparenza delle diverse

capacità fiscali e delle risorse complessive per abitante prima e dopo la perequazione, in modo da salvaguardare il principio dell'ordine della graduatoria delle capacità fiscali e la sua eventuale modifica a seguito dell'evoluzione del quadro economico territoriale;


Visto l'art. 1, comma 380, lettera *b*), della legge 24 dicembre 2012, n. 228, che ha istituito, nello stato di previsione del Ministero dell'interno, il Fondo di solidarietà comunale;

Visto l'art. 1, comma 380-ter, lettera *b*), della citata legge n. 228 del 2012, che prevede che i criteri di formazione e di riparto del Fondo di solidarietà comunale siano stabiliti con decreto del Presidente del Consiglio dei ministri, su proposta del Ministro dell'economia e delle finanze, di concerto con il Ministro dell'interno, previo accordo da sancire in sede di Conferenza Stato-città e autonomie locali, da emanare entro il 30 aprile per l'anno 2016 ed entro il 30 novembre dell'anno precedente a quello di riferimento per gli anni 2017 e successivi, tenendo anche conto, per i singoli comuni, dei criteri di cui alla medesima lettera *b*);

Visto l'art. 1, comma 380-quater, della legge n. 228 del 2012, il quale dispone che, con riferimento ai comuni delle regioni a statuto ordinario, il 20 per cento per l'anno 2015, il 30 per cento per l'anno 2016, il 40 per cento per l'anno 2017 e il 55 per cento per l'anno 2018 dell'importo attribuito a titolo di Fondo di solidarietà comunale di cui al comma 380-ter è accantonato per essere redistribuito, con il decreto del Presidente del Consiglio dei ministri di cui alla lettera *b*) del medesimo comma 380-ter, tra i comuni sulla base della differenza tra le capacità fiscali e i fabbisogni standard approvati dalla Commissione tecnica per i fabbisogni standard entro il 31 dicembre dell'anno precedente a quello di riferimento. Per l'anno 2016, sono assunti a riferimento i fabbisogni standard approvati dalla predetta Commissione entro il 31 marzo 2016;

Visto lo stesso art. 1, comma 380-quater, della legge n. 228 del 2012, in virtù del quale per la quota del Fondo di solidarietà comunale attribuita sulla base della differenza tra le capacità fiscali e i fabbisogni standard non operano i criteri di cui alla lettera *b*) del predetto comma 380-ter;

Visto il medesimo art. 1, comma 380-quater, della legge n. 228 del 2012, il quale stabilisce che per gli anni 2015 e 2016, l'ammontare complessivo della capacità fiscale dei comuni delle regioni a statuto ordinario è determinata in misura pari all'ammontare complessivo delle risorse nette spettanti ai predetti comuni a titolo di imposta municipale propria e di tributo per i servizi indivisibili, ad aliquota standard, nonché a titolo di Fondo di solidarietà comunale netto per gli anni 2015 e 2016, ed è pari al 45,8 per cento dell'ammontare complessivo della capacità fiscale;



Visto l'art. 43, comma 5-*quater*, del decreto-legge 12 settembre 2014, n. 133, convertito, con modificazioni, dalla legge 11 novembre 2014, n. 164, il quale dispone che con decreto del Ministro dell'economia e delle finanze, pubblicato nella *Gazzetta Ufficiale*, sono adottate, previa intesa in sede di Conferenza Stato-città ed autonomie locali, la nota metodologica relativa alla procedura di calcolo e la stima delle capacità fiscali per singolo comune delle regioni a statuto ordinario, di cui all'art. 1, comma 380-*quater*, della legge n. 228 del 2012;

Visto il medesimo art. 43, comma 5-*quater*, del predetto decreto-legge n. 133 del 2014, in base al quale, dopo la conclusione dell'intesa in Conferenza Stato-città ed autonomie locali, lo schema di decreto per l'adozione della nota metodologica relativa alla procedura di calcolo e la stima delle capacità fiscali è trasmesso alle Camere affinché sullo stesso sia espresso il parere della Commissione parlamentare per l'attuazione del federalismo fiscale, di cui all'art. 3 della legge n. 42 del 2009 e delle Commissioni parlamentari competenti per materia, da rendere entro il termine di trenta giorni dalla data di trasmissione, decorso inutilmente il quale, il decreto può comunque essere adottato, e che il Ministro, qualora non intenda conformarsi ai pareri parlamentari, trasmette alle Camere una relazione con cui indica le ragioni per le quali non si è conformato ai citati pareri;

Visto il decreto del Ministro dell'economia e delle finanze 11 marzo 2015 recante l'«Adozione della nota metodologica relativa alla procedura di calcolo e della stima delle capacità fiscali per singolo comune delle regioni a statuto ordinario» pubblicato nel supplemento ordinario n. 13 della *Gazzetta Ufficiale*, Serie Generale n. 68 del 23 marzo 2015;

Ritenuto di dover procedere all'integrazione della nota metodologica e all'aggiornamento della stima delle capacità fiscali per singolo comune delle regioni a statuto ordinario mediante l'adozione di un nuovo decreto ministeriale ai sensi del citato art. 43, comma 5-*quater*, del decreto-legge n. 133 del 2014, al fine di considerare, come previsto dall'art. 1, comma 2, del decreto del Ministro dell'economia e delle finanze 11 marzo 2015, i mutamenti normativi intervenuti in materia di imposta municipale propria e di tributo per i servizi indivisibili ad opera dell'art. 1 della legge 28 dicembre 2015, n. 208, della variazione dei dati di riferimento nonché di correttivi metodologici alla procedura di stima relativa alla sola capacità fiscale residuale;

Acquisita l'intesa in Conferenza Stato-città e autonomie locali ai sensi dell'art. 43, comma 5-*quater*, del decreto-legge n. 133 del 2014, nella seduta del 18 febbraio 2016;

Considerato che lo schema di decreto è stato trasmesso alle Camere e assegnato in data 8 marzo 2016, in sede consultiva (atto n. 284), alla Commissione parlamentare per l'attuazione del federalismo fiscale, alla V Commissione bilancio, tesoro e programmazione della Camera e alla 5ª Commissione bilancio del Senato in data 27 aprile 2016;

Considerato che in data 7 aprile 2016 la Commissione parlamentare per l'attuazione del federalismo fiscale ha reso parere favorevole condizionato e con osservazioni;

Considerato che in data 20 aprile 2016 la V Commissione bilancio, tesoro e programmazione della Camera ha espresso parere favorevole con osservazione;

Considerato che in data 27 aprile 2016 la 5ª Commissione bilancio del Senato ha espresso parere di nulla osta, con richiamo alle condizioni poste dalla Commissione parlamentare per l'attuazione del federalismo fiscale;

Vista la relazione trasmessa alle Camere nella quale sono state espresse, ai sensi del comma 5-*quater* dell'art. 43 del D. L. n. 133 del 2014 le ragioni per le quali il Ministro dell'economia e delle finanze ha inteso conformarsi solo in parte ai pareri parlamentari;

Considerato che a norma del comma 5-*quater*, dell'art. 43 del decreto-legge n. 133 del 2014, il decreto può essere comunque emanato;

Decreta:

Art. 1.

Integrazione del decreto 11 marzo 2015 e della nota metodologica relativa alla procedura di calcolo e aggiornamento della stima delle capacità fiscali per singolo comune delle regioni a statuto ordinario

1. Il presente decreto integra il decreto del Ministro dell'economia e delle finanze 11 marzo 2015. Con l'allegato A al presente decreto è integrata la nota metodologica relativa alla procedura di calcolo adottata con decreto del Ministro dell'economia e delle finanze 11 marzo 2015.

2. Con l'Allegato B al presente decreto è adottato l'aggiornamento della stima delle capacità fiscali per singolo comune delle regioni a statuto ordinario di cui all'art. 1, comma 380-*quater*, della legge 24 dicembre 2012, n. 228.

3. La nota metodologica integrativa di cui all'Allegato A e la stima delle capacità fiscali per singolo comune di cui all'Allegato B tengono conto dei mutamenti normativi intervenuti in materia di imposta municipale propria e di tributo per i servizi indivisibili ad opera dell'art. 1 della legge 28 dicembre 2015, n. 208, della variazione dei dati di riferimento nonché di correttivi metodologici nella procedura di stima relativa alla sola capacità fiscale residuale.

Il presente decreto sarà pubblicato nella *Gazzetta Ufficiale* della Repubblica italiana.

Roma, 13 maggio 2016

Il Ministro: PADOAN



Capacità fiscale standard dei Comuni RSO
(aggiornamento della base dati al 2013 e della normativa fiscale al 2016)
Nota metodologica

La capacità fiscale dei Comuni italiani delle regioni a statuto ordinario è stata stimata nel mese di ottobre del 2014 (cfr. Rapporto del 28 ottobre 2014 pubblicato sul sito del Dipartimento delle Finanze il 3 novembre 2014) e con decreto del Ministro dell'economia e delle finanze dell'11 marzo 2015 sono state adottate la relativa nota metodologica e la stima della capacità fiscale per singolo comune¹.

Questa stima, applicata in sede di riparto del fondo di solidarietà comunale 2015, è stata effettuata secondo la normativa fiscale vigente nel 2015 e sulla base dei dati aggiornati all'anno 2012.

Ai fini del riparto del fondo di solidarietà comunale 2016, questa nota metodologica illustra i criteri per l'aggiornamento della capacità fiscale al fine di (i) tenere conto delle modifiche alla normativa fiscale IMU/TASI apportate dalla legge n. 208/2015 (legge di stabilità 2016) e (ii) allineare la base dati all'anno 2013 (ai fini di un utilizzo congiunto di capacità fiscali e di fabbisogni standard al medesimo anno).


I criteri metodologici di seguito indicati integrano pertanto quelli adottati nel Rapporto del 28 ottobre 2014 il cui contenuto è confermato ad eccezione delle variazioni apportate con la presente nota metodologica.

Per l'IMU/TASI e per l'addizionale comunale la scelta metodologica rimane quella di utilizzare il metodo *Representative Tax System* (RTS) mentre per la capacità fiscale delle entrate "residuali" si conferma la stima con tecniche econometriche; per un'analisi dettagliata delle motivazioni sottese alle scelte metodologiche adottate si rinvia a quanto indicato nel Rapporto del 28 ottobre 2014.

La capacità fiscale dei Comuni nel 2016 è costruita a partire dal gettito standardizzato delle seguenti componenti:

- i) Gettito dell'IMU per le abitazioni principali di lusso (categorie catastali A1, A8, A9) standardizzato sulla base dei dati catastali aggiornati all'anno 2013;
- ii) Gettito della TASI per le abitazioni principali di lusso standardizzato sulla base dei dati catastali aggiornati all'anno 2013;

¹ L'adozione con decreto del Ministro, ai sensi dell'art. 43 del decreto legge n. 133/2014, è stata preceduta dall'acquisizione dell'intesa in Conferenza Stato città e autonomie locali nella seduta del 16 dicembre 2014 e del parere della Commissione parlamentare per l'attuazione del federalismo fiscale e della Commissione V – Bilancio espressi nella seduta del 25 febbraio 2015.



- iii) Gettito dell'IMU sugli altri immobili standardizzato sulla base dei dati di gettito riscosso nell'anno 2012 e aggiornato per la variazione dei dati catastali registrata nel 2013 rispetto al precedente anno;
- iv) Gettito della TASI sugli altri immobili standardizzato sulla base dei dati di gettito IMU riscosso nel 2012 e aggiornato per la variazione dei dati catastali registrata nel 2013 rispetto al precedente anno;
- v) Tax Gap dell'IMU e della TASI per i fabbricati diversi dall'abitazione principale, calcolato sulla base della differenza tra il gettito catastale ad aliquota standard (gettito teorico) e ottenuto attraverso il confronto tra i risultati delle simulazioni effettuate a partire dalla Banca Dati Integrata Catasto-Redditi nell'anno 2012, e il gettito effettivo standardizzato nell'anno 2012 (gettito effettivo);
- vi) Gettito dell'addizionale comunale IRPEF standardizzato sulla base dei redditi imponibili per l'anno 2013, desumibili dalle dichiarazioni Unico-Persone fisiche presentate nel 2014;
- vii) Stima econometrica della capacità fiscale relativa al servizio di smaltimento rifiuti. Tale capacità fiscale è derivata direttamente dalla stima dei fabbisogni standard;
- viii) Stima della capacità fiscale residuale sulla base dell'identificazione del modello stimato nel 2014, aggiornando all'anno 2013 le variabili utilizzate nel modello. Viene, inoltre, introdotta una correzione al modello per i Comuni di minore dimensione.


Per la determinazione della capacità fiscale 2016 di ciascuna componente sono state adottate le scelte metodologiche di seguito riportate.

Stima del gettito IMU/TASI standard delle abitazioni principali di lusso

- Come nel Rapporto 2014, la stima si basa in primo luogo sui risultati della simulazione del gettito IMU/TASI (cd "gettito teorico") ottenuti mediante il modello di microsimulazione del Dipartimento delle Finanze (DF) costruito sugli archivi della Banca Dati Integrata Catasto-Redditi aggiornati all'anno 2013. Risulta anche possibile confrontare il gettito "teorico" con il gettito effettivamente riscosso nell'anno 2014². Per la stima standard, si adottano in particolare:
 - o il gettito standard ricostruito attraverso il modello di microsimulazione DF per scostamenti inferiori a una certa soglia (sia in termini relativi sia in valore assoluto³)

² Come indicato successivamente nell'allegato tecnico il confronto tra stima modello e gettito riscosso è effettuato tenendo conto delle aliquote deliberate dai comuni e fornite da IFEL.

³ La soglia in termini relativi è data dal rapporto tra il gettito IMU effettivamente riscosso e il gettito IMU da modello secondo le aliquote deliberate dai Comuni. Se lo scostamento relativo è inferiore al 25 per cento prevale la scelta di determinare l'IMU standard attraverso il modello di microsimulazione. La soglia in termini assoluti è data dalla differenza tra il gettito effettivamente riscosso e il gettito IMU da modello secondo le aliquote deliberate dai Comuni. Quest'ultima soglia è pari a 500 euro.



- il gettito effettivamente riscosso, opportunamente standardizzato per tenere conto dell'aliquota IMU deliberata dai Comuni, nei casi dei scostamenti più significativi, ossia superiori a una certa soglia.⁴
- La stima del gettito TASI delle abitazioni principali per il 2016 deve essere limitata alle sole abitazioni principali di lusso, in considerazione dell'esenzione disposta dalla legge di stabilità 2016 per le restanti abitazioni principali. Nella stima contenuta nel Rapporto 2014, invece, in coerenza con la normativa allora vigente, il gettito TASI sulle abitazioni principali riguardava il totale delle abitazioni principali. La stima del gettito TASI standard delle sole abitazioni di lusso è determinata a partire dal gettito IMU standardizzato sui medesimi immobili. In particolare, si è utilizzato il gettito TASI standardizzato e ricostruito mediante il modello di microsimulazione DF, se questo criterio era stato utilizzato per la standardizzazione dell'IMU (abitazioni principali di lusso). Viceversa, se il gettito IMU era stato standardizzato a partire dal gettito IMU effettivamente riscosso nel 2014, il gettito standard TASI è stato derivato dal gettito standard dell'IMU mediante un'opportuna procedura.⁵

Stima del gettito IMU/TASI standard degli immobili diversi dall'abitazione principale

- La stima della variazione del gettito standard IMU e TASI relativo agli immobili diversi dall'abitazione principale si basa sull'applicazione di un coefficiente correttivo che tiene conto della variazione della base imponibile IMU nel 2013 rispetto al 2012, ridotto prudenzialmente al 50 per cento per tenere conto di eventuali anomalie nella banca dati catastale, nonché di possibili imprecisioni nella ripartizione, attraverso il modello di microsimulazione, della base imponibile IMU tra abitazioni principali (che non devono essere incluse) e altri fabbricati. Ai fini del calcolo della variazione, non sono stati considerati gli immobili di categoria catastale B (di solito immobili di proprietà comunale) e gli immobili produttivi di categoria D (entrambe le tipologie di immobili non sono incluse nel gettito standard IMU). Sono state inoltre sterilizzate le variazioni delle basi imponibili nei Comuni oggetto di modifiche amministrative/territoriali e quelle riguardanti Comuni con scostamenti palesemente incoerenti.

⁴ La standardizzazione del gettito effettivo è effettuata moltiplicando il gettito effettivamente riscosso per specifici coefficienti determinati per ciascuna classe di aliquota deliberata dai Comuni. Tali coefficienti, infatti, sono stati determinati per ciascuna fascia di aliquota considerando il valore mediano del rapporto tra l'IMU standard da modello di microsimulazione e l'IMU effettivamente riscossa, tenendo conto esclusivamente di quei Comuni in cui gli scostamenti relativi erano inferiori alla soglia prestabilita, definita nella nota 3. L'utilizzo di questi coefficienti consente di tener conto dell'effetto, non lineare, delle detrazioni.

⁵ Nel caso di Comuni con versamenti IMU inferiori ad una determinata soglia (pari a 1250 euro) si è determinata la TASI standard in modo puntuale a partire dal gettito IMU standard. Nei casi di Comuni in cui il gettito IMU standard risulta superiore a 1250 euro la TASI standard è pari al 29 per cento dell'IMU standard. Infatti nei Comuni in cui il gettito da modello non si discosta molto dal gettito effettivo, la TASI standard converge a tale rapporto rispetto all'IMU standard.



- Si è, infine, considerata la variazione normativa disposta dalla legge di stabilità 2016 relativamente alla tassazione IMU terreni. Va tuttavia rilevato che non deve essere effettuata nessuna variazione della capacità fiscale per tenere conto degli effetti connessi al passaggio dal regime di imponibilità disposto dal D.L. n. 4/2015 a quello indicato dalla circolare n. 9/93 del Ministero delle Finanze. Infatti, gli effetti imputabili al citato decreto legge non sono mai stati inclusi nella capacità fiscale precedente ma sono stati regolati a valere sulle risorse del fondo di solidarietà comunale. Per tenere conto della capacità fiscale relativa ai terreni soggetti a imposizione ai sensi della citata circolare n. 9/1993, sono stati invece considerati gli effetti riguardanti l'esenzione assoluta per i terreni ubicati nelle isole minori ovvero posseduti e condotti da soggetti "Imprenditori agricoli professionali" (IAP) e "Coltivatori diretti" (CD), scorporando la quota della relativa IMU standard inclusa nella precedente capacità fiscale⁶.

Stima del tax gap IMU

- Il Tax Gap dell'IMU e della TASI è pari a quello stimato nel 2012 depurato della componente relativa alle abitazioni principali. Tale scelta risulta motivata dalle seguenti ragioni: i) il gettito IMU/TASI è standardizzato a partire dal gettito effettivamente riscosso nel 2012, e quindi il Tax Gap non può che riferirsi al 2012; ii) il gettito standard IMU/TASI relativo alle abitazioni principali di lusso è sostanzialmente calcolato a partire dai dati dell'archivio catastale, che corrisponde al gettito teorico standard. Per tale ragione è necessario eliminare tale componente dalla determinazione del Tax Gap 2012.

Stima dell'addizionale comunale Irpef standard

- Il gettito dell'addizionale comunale è stato standardizzato applicando l'aliquota del 4 per mille alla nuova base dati di riferimento, ossia ai redditi imponibili per l'anno d'imposta 2013, confermando quindi la metodologia del Rapporto 2014 e procedendo al solo aggiornamento della base dati.

Stima della capacità fiscale residuale

- La stima della capacità fiscale residuale è stata determinata applicando i coefficienti stimati nel modello illustrato nel Rapporto 2014 alla nuova base dati 2013 (nel precedente modello la base dati includeva i dati fino al 2012)⁷. Inoltre, per tener conto della distorsione verso

⁶ A seguito dell'applicazione della procedura indicata nella capacità fiscale dei comuni permane solo il gettito standard riferito ai terreni non esenti. L'imputazione del precedente gettito standard IMU terreni tra soggetti esenti e non è stata effettuata sulla base di indicatori condivisi con ANCI e già utilizzati per il riparto di contributi disposti da precedenti provvedimenti quali il decreto legge n. 133/2013 e l'art.1, co.711, della legge di stabilità 2014.

⁷ Il reddito complessivo al netto dei fabbricati e il valore OMI degli immobili sono stati aggiornati al 2013. Le presenze turistiche e le presenze di seconde case sono state aggiornate al 2013 così come derivate dal dataset utilizzato per l'aggiornamento dei fabbisogni standard. La variabile esplicativa dei pendolari entranti è stata aggiornata dal dato del censimento 2001, utilizzato nel precedente modello, al dato del censimento 2011. Infine, è stata considerata la popolazione di ciascun Comune al 31 dicembre 2013.



l'alto della capacità fiscale pro capite dei Comuni più piccoli sono state introdotte alcune correzioni nelle code della distribuzione dei Comuni con meno di 5.000 abitanti⁸. Nell'appendice A si riportano informazioni di maggior dettaglio circa il correttivo applicato.

La capacità fiscale 2016

- Nel complesso, a seguito dell'applicazione dei criteri metodologici indicati nel Rapporto del 2014, come integrati dalla presente nota, la capacità fiscale 2016 per i Comuni delle Regioni a statuto ordinario risulta pari a 30.068.765.201 euro, come di seguito specificato:


Tabella 1
Capacità fiscale 2016 Comuni RSO

IMU std	11.158.345.735
TASI std	1.800.127.455
Tax gap	180.742.249
Add.com	2.546.537.873
Tassazione rifiuti	8.722.129.705
Capacità residuale	5.660.882.184
Totale	30.068.765.201
<i>Totale senza rifiuti</i>	<i>21.346.635.496</i>

in euro

Nell'appendice B si riportano specifiche distribuzioni su base territoriale e per fasce di popolazione relative alle varie componenti della capacità fiscale 2016.

⁸ Tali correzioni vengono effettuate sulla base del confronto tra la capacità fiscale pro capite ottenuta attraverso il modello di stima che utilizza come variabile esplicativa il reddito medio pro capite e quella ottenuta quando la variabile esplicativa è data dal reddito mediano. Per i comuni al di sotto di 5000 abitanti, nei casi di scostamenti superiori alla mediana, si corregge la capacità fiscale pro capite.



Appendice A

Correzione della capacità fiscale residuale

Per la determinazione della capacità fiscale residuale (CFR) una delle variabili di maggior influenza è il reddito non da fabbricati, utilizzata come una *proxy* della ricchezza non derivante dagli immobili. Nel calcolo della capacità fiscale residuale del Rapporto pubblicato nel 2014 tale variabile è stata considerata utilizzando il valore medio comunale. A livello comunale, la distribuzione dei redditi evidenzia in alcuni casi scostamenti significativi tra la media e la mediana. Inoltre, si osserva che tanto il segno quanto l'ampiezza di tali asimmetrie sono correlati con la dimensione del Comune.

Per i Comuni di piccole dimensioni, infatti, anche a causa dalla presenza di pochi – a volte pochissimi – *outliers* (singoli redditi particolarmente elevati), tali scostamenti possono portare a distorsioni nella procedura di attribuzione della CFR. Per ovviare a tale problematica è stata adottata una correzione che tiene conto dello scostamento tra i valori medi e mediani del reddito.

In particolare, il fenomeno osservato riguarda la CFR dei comuni con popolazione inferiore a 5 mila abitanti. Al fine di pervenire ad una correzione soddisfacente, per ciascuna classe s'individuano i valori massimo, mediano e minimo dello scostamento della CFR calcolata tenendo conto rispettivamente del reddito medio e del reddito mediano. Il fattore di correzione è calcolato nel seguente modo:

$$Correzione_{i,j} = \frac{(x_{ij} - Mediana_j)}{(Max_j - Min_j)}$$

dove i indica il comune, j la classe dimensionale e

$$x_{ij} = CFRpc_{ij}^{redd\ medio} - CFRpc_{ij}^{redd\ mediano}$$

In ogni classe, la correzione della CFR avviene soltanto per i comuni per i quali lo scostamento pro capite è superiore allo scostamento pro capite mediano della classe dimensionale. In particolare, la capacità fiscale residuale corretta è calcolata nel seguente modo:

$$CFR_{ij}^{corretta} = CFRpc_{ij}^{redd\ medio} * (1 - Correzione_{i,j})$$

L'applicazione del metodo descritto agli enti con popolazione inferiore a 5 mila abitanti comporta una riduzione complessiva della CFR pari a circa 27 milioni di euro su un totale iniziale della CFR per la medesima fascia demografica pari a oltre 700 milioni di euro.



Appendice B

Tabella 1 – Componenti della capacità fiscale per Regione, valori assoluti, solo Comuni RSO.

Regione	IMU	TASI	ACI	TAX GAP	CFR	RIFIUTI	CF TOTALE	CF TOTALE SENZA RIFIUTI
Abruzzo	263.701.083	42.987.278	54.450.456	4.816.855	115.502.508	226.699.532	708.157.711	481.458.180
Basilicata	67.515.280	11.275.179	19.715.028	1.659.828	39.584.078	83.152.768	222.902.162	139.749.393
Calabria	246.077.634	37.313.492	58.050.282	6.899.729	113.165.960	331.114.727	792.621.825	461.507.097
Campania	806.283.125	123.936.691	177.743.666	23.124.973	358.747.718	973.642.742	2.463.478.914	1.489.836.173
Emilia- Romagna	1.163.718.358	190.134.393	261.074.874	11.729.891	597.868.911	756.124.558	2.980.650.986	2.224.526.427
Lazio	1.531.308.112	240.483.193	306.953.703	34.412.530	726.873.249	1.081.546.507	3.921.577.293	2.840.030.787
Liguria	610.670.531	88.116.759	91.475.277	5.581.088	209.051.389	335.608.076	1.340.503.121	1.004.895.044
Lombardia	2.200.623.072	387.358.003	604.429.197	28.377.717	1.353.343.835	1.638.922.952	6.213.054.776	4.574.131.824
Marche	289.661.118	45.879.453	73.931.363	3.588.580	164.203.459	268.326.493	845.590.465	577.263.973
Molise	53.642.970	9.070.470	11.292.146	966.852	22.789.567	48.984.450	146.746.454	97.762.005
Piemonte	1.032.165.118	164.992.203	245.944.526	13.380.106	540.164.126	727.179.071	2.723.825.151	1.996.646.079
Puglia	691.547.619	106.354.809	136.785.285	13.640.845	277.307.050	646.069.636	1.871.705.244	1.225.635.608
Toscana	966.741.233	147.519.569	199.372.628	13.411.073	454.816.445	665.905.259	2.447.766.207	1.781.860.948
Umbria	163.532.232	27.282.259	42.545.638	2.999.754	91.166.848	137.380.874	464.907.607	327.526.731
Veneto	1.071.158.249	177.423.703	262.773.803	16.152.427	596.297.041	801.472.060	2.925.277.284	2.123.805.223
Totale	11.158.345.735	1.800.127.455	2.546.537.873	180.742.249	5.660.882.184	8.722.129.705	30.068.765.201	21.346.635.496



Tabella 2 – Componenti della capacità fiscale pro capite per Regione, valori medi ponderati per la popolazione, solo Comuni RSO.

Regione	IMU	TASI	ACI	TAX GAP	CFR	RIFIUTI	CF TOTALE	CF TOTALE SENZA RIFIUTI
Abruzzo	198	32	41	4	87	170	532	362
Basilicata	117	20	34	3	69	144	387	242
Calabria	124	19	29	3	57	168	401	233
Campania	138	21	30	4	61	166	420	254
Emilia- Romagna	261	43	59	3	134	170	670	500
Lazio	260	41	52	6	123	184	666	482
Liguria	386	56	58	4	132	212	847	635
Lombardia	220	39	60	3	135	164	621	457
Marche	187	30	48	2	106	173	545	372
Molise	171	29	36	3	73	156	468	312
Piemonte	233	37	56	3	122	164	616	451
Puglia	169	26	33	3	68	158	458	300
Toscana	258	39	53	4	121	177	652	475
Umbria	183	30	48	3	102	154	520	366
Veneto	217	36	53	3	121	163	594	431
TOTALE	216	35	49	4	110	169	582	414



Tabella 3 – Componenti della capacità fiscale per fasce di popolazione, valori assoluti, solo Comuni RSO.

Fasce di popolazione	IMU	TASI	ACI	TAX GAP	CFR	RIFIUTI	CF TOTALE	CF TOTALE SENZA RIFIUTI
meno di 500	74.492.412	10.694.851	8.986.821	441.198	19.218.747	39.897.574	153.731.603	113.834.029
500-1000	180.889.862	26.922.480	28.260.450	1.363.559	58.640.916	114.159.106	410.236.374	296.077.267
1000-2000	394.645.890	62.285.608	75.297.215	3.707.449	160.010.251	286.823.584	982.769.997	695.946.413
2000-3000	364.343.627	61.541.775	83.426.521	3.856.033	167.149.108	292.647.038	972.964.102	680.317.064
3000-5000	663.011.450	112.306.207	159.959.657	7.395.192	338.854.069	545.818.964	1.827.345.538	1.281.526.575
5000-10000	1.327.499.017	226.896.542	329.692.139	15.408.997	714.941.910	1.081.496.680	3.695.935.284	2.614.438.605
10000-20000	1.552.948.168	260.983.409	392.265.394	20.632.390	858.798.013	1.338.096.541	4.423.723.915	3.085.627.374
20000-60000	2.214.120.895	356.099.255	529.212.630	35.450.330	1.163.837.977	1.880.029.583	6.178.750.670	4.298.721.087
60000-100000	781.172.915	125.279.658	194.010.472	16.270.387	426.563.459	681.592.369	2.224.889.260	1.543.296.891
100000-250000	906.779.401	145.197.057	218.541.278	15.975.406	487.060.053	701.451.778	2.475.004.973	1.773.553.195
oltre 250000	2.698.442.097	411.920.614	526.885.296	60.241.308	1.265.807.682	1.760.116.488	6.723.413.484	4.963.296.997
TOTALE	11.158.345.735	1.800.127.455	2.546.537.873	180.742.249	5.660.882.184	8.722.129.705	30.068.765.201	21.346.635.496



Tabella 4 – Componenti della capacità fiscale pro capite per fasce di popolazione, valori medi ponderati per la popolazione, solo Comuni RSO.

Fasce di popolazione	IMU	TASI	ACI	TAX GAP	CFR	RIFIUTI	CF TOTALE	CF TOTALE SENZA RIFIUTI
meno di 500	365	52	44	2	94	195	753	557
500-1000	269	40	42	2	87	170	611	440
1000-2000	217	34	41	2	88	158	541	382
2000-3000	187	32	43	2	86	150	500	350
3000-5000	184	31	44	2	94	152	508	355
5000-10000	185	32	46	2	100	151	515	365
10000-20000	181	30	46	2	100	156	516	359
20000-60000	193	31	46	3	101	163	537	374
60000-100000	200	32	50	4	109	175	570	395
100000-250000	230	37	55	4	123	178	627	449
oltre 250000	325	50	64	7	153	212	810	599
TOTALE	216	35	49	4	110	169	582	414




Tabella 4.1 – La capacità fiscale pro capite per classi di popolazione dei Comuni per Regione – Abruzzo

Fasce di popolazione	IMU	TASI	ACI	TAX GAP	CFR	RIFIUTI	CF TOTALE	CF TOTALE SENZA RIFIUTI
meno di 500	292,75	47,02	36,27	4,72	74,32	203,42	658,5	455,08
500-1000	284,69	40,94	34,45	2,97	69,41	174,67	607,11	432,46
1000-2000	230,93	36,89	34,74	2,89	73,74	161,2	540,39	379,19
2000-3000	172,56	34,2	34,37	2,57	63,79	149,04	456,52	307,49
3000-5000	150,28	25,56	35,44	2,14	71,75	137,72	422,89	285,17
5000-10000	151,95	25,73	35,32	2,06	72,82	144,09	431,98	287,88
10000-20000	226,21	40,01	36,05	2,18	79,17	184,26	567,88	383,62
20000-60000	186,61	29,67	44,41	3,36	95,13	174,62	533,8	359,18
60000-100000	138,9	24,44	60,26	17,35	127,46	170,4	538,81	368,41
100000-250000	280,84	39,44	51,78	4,01	115,74	218,47	710,29	491,81
TOTALE	198,04	32,28	40,89	3,62	86,74	170,25	531,82	361,57

Tabella 4.2 – La capacità fiscale pro capite per classi di popolazione dei Comuni per Regione – Basilicata

Fasce di popolazione	IMU	TASI	ACI	TAX GAP	CFR	RIFIUTI	CF TOTALE	CF TOTALE SENZA RIFIUTI
meno di 500	154,91	20,03	30,57	2,91	58,5	162,24	429,15	266,92
500-1000	102	17,17	28,85	2,11	54,02	148,9	353,05	204,15
1000-2000	95,12	15,13	28,41	2,03	53,75	143,86	338,3	194,44
2000-3000	104,89	18,82	30,3	2,27	52,95	141,2	350,43	209,23
3000-5000	103,69	16,46	29,06	2,19	54,64	135,54	341,58	206,04
5000-10000	118,52	18,52	30,18	2,64	60,55	145,63	376,03	230,41
10000-20000	115,72	21,56	31,59	2,82	63,57	151,43	386,69	235,26
60000-100000	140,9	22,75	48,36	4,26	103,84	140,95	461,06	320,11
TOTALE	117,09	19,55	34,19	2,88	68,65	144,21	386,57	242,36



Tabella 4.3 – La capacità fiscale pro capite per classi di popolazione dei Comuni per Regione – Calabria

Fasce di popolazione	IMU	TASI	ACI	TAX GAP	CFR	RIFIUTI	CF TOTALE	CF TOTALE SENZA RIFIUTI
meno di 500	157,32	16,66	27,37	3,84	50,78	162,03	418,01	255,97
500-1000	90,34	13,42	25,39	3,10	45,70	146,50	324,45	177,95
1000-2000	136,04	20,07	24,91	3,10	48,27	161,43	393,81	232,39
2000-3000	96,64	14,79	24,05	2,83	40,83	148,88	328,03	179,14
3000-5000	120,53	18,89	25,96	2,83	49,43	160,10	377,75	217,64
5000-10000	135,30	19,98	25,80	2,94	50,98	170,23	405,23	235,00
10000-20000	118,96	18,03	26,13	3,51	50,40	171,15	388,19	217,03
20000-60000	122,05	20,45	32,48	3,89	66,15	167,28	412,30	245,02
60000-100000	114,52	17,95	37,94	4,36	76,65	177,29	428,71	251,42
100000-250000	160,12	22,21	39,69	4,65	78,24	178,53	483,44	304,91
TOTALE	124,49	18,88	29,37	3,49	57,25	167,51	401,00	233,48




Tabella 4.4 – La capacità fiscale pro capite per classi di popolazione dei Comuni per Regione – Campania

Fasce di popolazione	IMU	TASI	ACI	TAX GAP	CFR	RIFIUTI	CF TOTALE	CF TOTALE SENZA RIFIUTI
meno di 500	133,85	32,39	27,04	2,79	53,40	162,70	412,17	249,47
500-1000	134,33	20,23	28,37	2,83	54,58	157,51	397,84	240,34
1000-2000	116,22	19,89	26,20	2,12	51,28	139,72	355,42	215,71
2000-3000	131,02	21,05	27,52	2,33	50,53	145,81	378,25	232,45
3000-5000	126,19	20,49	27,90	2,66	55,50	144,45	377,19	232,74
5000-10000	147,79	22,42	28,58	3,18	59,08	149,62	410,67	261,05
10000-20000	126,35	19,11	26,94	2,78	53,51	145,59	374,29	228,69
20000-60000	123,89	19,24	28,23	3,28	54,78	152,93	382,34	229,42
60000-100000	137,00	21,44	33,57	4,66	67,72	168,15	432,54	264,39
100000-250000	160,98	24,46	37,87	4,26	78,98	183,18	489,73	306,55
oltre 250000	171,25	25,38	36,99	7,39	79,90	230,46	551,36	320,91
TOTALE	137,56	21,14	30,32	3,95	61,20	166,11	420,28	254,17




Tabella 4.5 – La capacità fiscale pro capite per classi di popolazione dei Comuni per Regione – Emilia Romagna

Fasce di popolazione	IMU	TASI	ACI	TAX GAP	CFR	RIFIUTI	CF TOTALE	CF TOTALE SENZA RIFIUTI
meno di 500	434,39	58,31	42,97	0,96	94,69	246,62	877,93	631,32
500-1000	431,19	57,69	48,69	1,87	97,02	208,52	844,99	636,46
1000-2000	352,12	51,63	49,17	1,74	106,65	184,61	745,93	561,31
2000-3000	331,56	48,50	50,37	1,91	92,60	171,53	696,47	524,94
3000-5000	251,19	38,01	51,24	1,94	108,59	156,88	607,85	450,97
5000-10000	210,37	36,74	54,34	1,93	119,25	147,52	570,14	422,63
10000-20000	226,44	40,51	56,68	1,92	126,76	160,58	612,89	452,31
20000-60000	292,92	46,59	57,29	2,43	139,35	182,62	721,20	538,58
60000-100000	231,38	36,95	57,91	2,44	130,58	154,64	613,88	459,26
100000-250000	255,94	42,92	61,63	3,19	141,59	182,15	687,40	505,27
oltre 250000	390,53	54,83	72,08	5,00	178,20	184,55	885,19	700,64
TOTALE	261,48	42,72	58,66	2,64	134,34	169,90	669,73	499,84




Tabella 4.6 – La capacità fiscale pro capite per classi di popolazione dei Comuni per Regione – Lazio

Fasce di popolazione	IMU	TASI	ACI	TAX GAP	CFR	RIFIUTI	CF TOTALE	CF TOTALE SENZA RIFIUTI
meno di 500	261,03	34,68	37,14	1,66	79,52	199,10	613,13	414,03
500-1000	190,41	26,04	36,59	1,74	75,13	164,47	494,38	329,91
1000-2000	163,17	23,41	36,65	2,01	75,01	152,12	452,38	300,25
2000-3000	148,30	22,09	35,40	1,86	68,01	143,56	419,20	275,66
3000-5000	146,14	21,77	36,17	2,02	73,83	143,82	423,75	279,93
5000-10000	167,70	29,65	39,22	2,71	83,35	139,55	462,17	322,63
10000-20000	165,67	25,12	39,51	3,15	85,98	147,21	466,63	319,43
20000-60000	188,51	29,31	41,69	3,84	92,67	163,69	519,71	356,02
60000-100000	199,25	38,52	43,17	3,88	98,48	164,53	547,83	383,30
100000-250000	164,22	26,31	48,44	4,15	103,46	195,44	542,03	346,58
oltre 250000	346,08	53,54	64,11	8,48	159,86	211,17	843,24	632,07
TOTALE	259,88	40,81	52,09	5,84	123,36	183,55	665,53	481,98




Tabella 4.7 – La capacità fiscale pro capite per classi di popolazione dei Comuni per Regione – Liguria

Fasce di popolazione	IMU	TASI	ACI	TAX GAP	CFR	RIFIUTI	CF TOTALE	CF TOTALE SENZA RIFIUTI
meno di 500	487.03	66.12	43.23	1.90	82.59	206.85	887.72	680.87
500-1000	422.92	57.62	44.55	1.16	96.06	194.16	816.47	622.31
1000-2000	492.23	66.98	47.05	2.01	110.57	217.48	936.33	718.84
2000-3000	401.45	56.13	50.71	1.96	100.84	179.15	790.23	611.09
3000-5000	439.01	63.17	55.71	2.55	125.72	192.09	878.25	686.16
5000-10000	470.21	66.98	53.53	2.20	125.97	201.66	920.56	718.89
10000-20000	602.66	84.05	55.36	2.63	137.94	238.39	1121.04	882.64
20000-60000	459.27	62.59	50.73	3.18	117.60	218.22	911.59	693.37
60000-100000	233.36	37.22	58.70	4.17	130.65	211.35	675.45	464.10
oltre 250000	288.73	44.11	65.53	4.81	148.45	213.70	765.34	551.63
TOTALE	385.70	55.66	57.78	3.53	132.04	211.97	846.67	634.71



Tabella 4.8 – La capacità fiscale pro capite per classi di popolazione dei Comuni per Regione – Lombardia

Fasce di popolazione	IMU	TASI	ACI	TAX GAP	CFR	RIFIUTI	CF TOTALE	CF TOTALE SENZA RIFIUTI
meno di 500	482.51	68.21	45.64	2.21	99.47	196.20	894.24	698.04
500-1000	306.17	46.05	47.80	1.48	101.73	162.88	666.12	503.23
1000-2000	246.90	42.15	49.48	1.61	107.41	155.03	602.58	447.55
2000-3000	186.96	36.30	52.39	1.52	110.63	145.27	533.07	387.80
3000-5000	172.92	33.63	52.56	1.63	113.23	145.10	519.06	373.97
5000-10000	163.33	32.00	54.94	1.59	120.36	145.99	518.22	372.22
10000-20000	156.80	30.25	56.38	1.94	123.77	149.74	518.88	369.14
20000-60000	184.41	33.73	60.60	2.61	134.94	162.15	578.44	416.29
60000-100000	227.42	37.00	62.59	3.79	140.61	171.32	642.72	471.41
100000-250000	289.93	45.48	68.70	3.60	158.99	182.47	749.17	566.70
oltre 250000	426.98	66.74	83.53	7.31	200.59	222.99	1008.14	785.15
Totale	220.00	38.73	60.43	2.84	135.30	163.85	621.14	457.30



Tabella 4.9 – La capacità fiscale pro capite per classi di popolazione dei Comuni per Regione – Marche

Fasce di popolazione	IMU	TASI	ACI	TAX GAP	CFR	RIFIUTI	CF TOTALE	CF TOTALE SENZA RIFIUTI
meno di 500	375,11	52,78	39,38	2,91	88,31	211,22	769,71	558,49
500-1000	156,68	25,50	38,70	1,94	80,28	160,77	463,87	303,10
1000-2000	167,60	26,04	40,51	1,71	86,97	158,58	481,41	322,83
2000-3000	136,24	23,14	41,16	1,69	82,70	147,24	432,18	284,93
3000-5000	188,82	30,25	44,05	1,83	94,94	157,01	516,91	359,89
5000-10000	150,70	25,68	43,59	1,77	94,06	149,74	465,54	315,80
10000-20000	179,10	28,51	44,83	2,06	104,07	164,21	522,77	358,57
20000-60000	206,64	32,07	50,34	2,56	112,97	183,05	587,63	404,58
60000-100000	205,02	31,67	55,02	2,14	125,07	208,94	627,87	418,92
100000-250000	222,37	33,62	59,20	5,06	131,40	204,19	655,84	451,65
Totale	186,78	29,58	47,67	2,31	105,88	173,03	545,26	372,22

Tabella 4.10 – La capacità fiscale pro capite per classi di popolazione dei Comuni per Regione – Molise

Fasce di popolazione	IMU	TASI	ACI	TAX GAP	CFR	RIFIUTI	CF TOTALE	CF TOTALE SENZA RIFIUTI
meno di 500	225.09	35.29	30.51	2.30	61.76	176.47	531.41	354.95
500-1000	193.44	30.67	28.49	2.18	52.51	164.81	472.10	307.29
1000-2000	129.71	20.02	29.47	2.08	56.89	143.02	381.18	238.17
2000-3000	126.39	24.81	32.07	2.33	56.59	139.51	381.69	242.19
3000-5000	115.93	21.57	29.60	2.33	58.10	143.49	371.02	227.53
5000-10000	205.67	33.37	33.13	2.84	66.98	164.69	506.68	341.99
10000-20000	164.98	24.87	38.64	3.55	77.96	139.25	449.26	310.00
20000-60000	196.28	34.47	46.09	4.41	98.23	165.52	544.99	379.48
<i>Totale</i>	<i>171.19</i>	<i>28.95</i>	<i>36.04</i>	<i>3.09</i>	<i>72.73</i>	<i>156.33</i>	<i>468.32</i>	<i>312.00</i>




Tabella 4.11 – La capacità fiscale pro capite per classi di popolazione dei Comuni per Regione – Piemonte

Fasce di popolazione	IMU	TASI	ACI	TAX GAP	CFR	RIFIUTI	CF TOTALE	CF TOTALE SENZA RIFIUTI
meno di 500	358.13	50.51	49.11	1.48	106.69	193.18	759.10	565.92
500-1000	302.84	46.04	50.61	1.78	106.97	173.81	682.06	508.24
1000-2000	248.72	38.83	52.14	1.65	112.46	154.48	608.28	453.80
2000-3000	195.14	33.29	52.17	1.60	107.43	147.11	536.75	389.63
3000-5000	211.77	34.86	53.70	1.81	114.36	147.70	564.19	416.50
5000-10000	196.50	31.28	52.55	2.18	112.73	145.48	540.71	395.24
10000-20000	192.46	33.25	55.05	2.44	119.77	150.92	553.90	402.97
20000-60000	211.81	35.76	56.89	3.14	125.55	159.30	592.45	433.15
60000-100000	200.93	31.93	55.29	2.93	118.75	150.36	560.20	409.83
100000-250000	187.86	30.38	61.51	4.56	133.67	157.41	575.38	417.98
oltre 250000	298.10	44.74	60.41	5.44	140.31	202.40	751.39	549.00
Totale	233.29	37.29	55.59	3.02	122.09	164.35	615.63	451.28




Tabella 4.12 – La capacità fiscale pro capite per classi di popolazione dei Comuni per Regione – Puglia

Fasce di popolazione	IMU	TASI	ACI	TAX GAP	CFR	RIFIUTI	CF TOTALE	CF TOTALE SENZA RIFIUTI
meno di 500	334,41	76,77	33,52	7,67	81,05	336,10	869,53	533,42
500-1000	282,87	63,60	27,93	5,24	51,00	189,00	619,63	430,64
1000-2000	134,78	22,20	27,10	2,18	52,08	147,74	386,08	238,34
2000-3000	132,79	24,67	31,66	2,47	56,73	142,30	390,62	248,32
3000-5000	157,64	22,68	27,99	2,02	56,08	167,85	434,25	266,41
5000-10000	151,60	22,51	29,02	2,11	58,08	147,07	410,39	263,32
10000-20000	149,27	21,74	30,91	2,30	61,77	147,18	413,17	265,99
20000-60000	164,56	24,79	31,30	2,71	63,04	153,25	439,66	286,40
60000-100000	192,33	31,66	37,16	4,75	76,46	177,29	519,64	342,36
100000-250000	153,40	27,56	37,24	4,62	74,57	156,63	454,02	297,39
oltre 250000	270,48	39,29	48,25	7,53	104,78	198,57	668,90	470,33
Totale	169,08	26,00	33,44	3,34	67,80	157,96	457,62	299,66



Tabella 4.13 – La capacità fiscale pro capite per classi di popolazione dei Comuni per Regione – Toscana

Fasce di popolazione	IMU	TASI	ACI	TAX GAP	CFR	RIFIUTI	CF TOTALE	CF TOTALE SENZA RIFIUTI
meno di 500	735,29	99,06	63,80	14,27	172,06	314,07	1398,54	1084,48
500-1000	434,84	64,14	43,84	3,00	97,31	207,31	850,43	643,13
1000-2000	340,72	49,89	46,37	2,99	103,14	199,60	742,70	543,11
2000-3000	320,76	49,09	46,29	2,79	97,27	190,70	706,90	516,20
3000-5000	293,06	45,73	45,48	3,18	102,83	193,04	683,32	490,28
5000-10000	266,10	41,47	49,46	2,69	112,25	170,09	642,06	471,97
10000-20000	224,65	35,77	50,07	2,99	112,69	158,90	585,06	426,17
20000-60000	240,26	37,07	52,75	3,05	122,02	169,88	625,03	455,15
60000-100000	255,80	37,67	55,04	3,68	124,16	190,88	667,22	476,35
100000-250000	199,95	31,57	53,65	3,37	117,65	177,40	583,59	406,19
oltre 250000	360,89	51,55	66,27	7,38	159,69	202,39	848,17	645,78
Totale	257,62	39,31	53,13	3,57	121,20	177,45	652,28	474,83




Tabella 4.14 – La capacità fiscale pro capite per classi di popolazione dei Comuni per Regione – Umbria

Fasce di popolazione	IMU	TASI	ACI	TAX GAP	CFR	RIFIUTI	CF TOTALE	CF TOTALE SENZA RIFIUTI
meno di 500	267,80	37,36	44,81	2,21	97,94	211,18	661,31	450,12
500-1000	336,62	47,54	39,61	2,74	82,96	204,49	713,96	509,47
1000-2000	194,12	28,76	39,85	2,37	82,56	151,98	499,64	347,66
2000-3000	185,78	30,13	41,48	2,25	83,61	151,82	495,08	343,25
3000-5000	178,51	31,62	40,53	2,79	85,34	156,14	494,93	338,79
5000-10000	154,71	27,67	43,46	2,72	92,54	149,21	470,31	321,10
10000-20000	166,89	29,03	44,21	2,79	93,11	148,74	484,75	336,03
20000-60000	186,12	30,97	47,15	3,52	102,02	157,26	527,04	369,78
100000-250000	192,81	31,42	54,11	4,06	117,34	152,71	552,45	399,74
Totale	182,77	30,49	47,55	3,35	101,89	153,54	519,59	366,05





Tabella 4.15 – La capacità fiscale pro capite per classi di popolazione dei Comuni per Regione – Veneto


Fasce di popolazione	IMU	TASI	ACI	TAX GAP	CFR	RIFIUTI	CF TOTALE	CF TOTALE SENZA RIFIUTI
meno di 500	434,38	81,25	49,08	2,04	109,69	211,78	888,21	676,44
500-1000	407,57	58,98	46,92	2,41	101,20	195,83	812,90	617,08
1000-2000	261,03	40,40	47,43	2,12	103,99	167,89	622,85	454,97
2000-3000	209,89	34,47	46,17	2,05	95,56	150,59	538,73	388,14
3000-5000	194,31	33,43	47,30	1,95	101,00	150,50	528,49	377,99
5000-10000	194,21	34,59	49,10	2,00	107,45	146,88	534,23	387,35
10000-20000	182,90	31,85	50,79	2,24	115,01	159,34	542,14	382,79
20000-60000	205,75	33,11	55,32	3,27	125,19	160,00	582,64	422,64
60000-100000	262,44	37,35	67,75	5,82	165,51	169,04	707,91	538,87
100000-250000	337,61	49,51	66,01	6,74	153,03	177,38	790,28	612,90
oltre 250000	287,27	46,00	62,91	7,52	157,34	206,68	767,72	561,04
Totale	217,38	36,01	53,33	3,28	121,01	162,65	593,65	431,01



Codice Catastale	Comune	Regione	Provincia	Sigla 2014	Popolazione Tipo Regione 2014	Capacità Fiscale 2016	Capacità Fiscale capite	Fiscale pro	Coefficienti di riparto Capacità Fiscale 2016
A001	Abano Terme	Veneto	Padova	PD	19966 RSO	13.202.902	661,27	1.0000000000000000	0,00043909026725
A004	Abbadia Cerreto	Lombardia	Lodi	LO	297 RSO	145.513	489,94	0,00000483932600	0,0000000000000000
A005	Abbadia Lariana	Lombardia	Lecco	LC	3227 RSO	2.281.510	707,01	0,00007587640422	0,0000000000000000
A006	Abbadia San Salvatore	Toscana	Siena	SI	6499 RSO	3.715.564	571,71	0,00012356890860	0,0000000000000000
A008	Abbateglio	Abruzzo	Pescara	PE	406 RSO	210.774	519,15	0,00000700973535	0,0000000000000000
A010	Abbiategrosso	Lombardia	Milano	MI	32409 RSO	17.758.006	547,93	0,00059057980730	0,0000000000000000
A012	Abetone	Toscana	Pistoia	PT	648 RSO	2.200.265	3.395,47	0,00007317444249	0,0000000000000000
A013	Abriola	Basilicata	Potenza	PZ	1564 RSO	506.388	323,78	0,00001684100830	0,0000000000000000
A015	Accadia	Puglia	Foggia	FG	2402 RSO	1.133.607	471,94	0,00003770046734	0,0000000000000000
A016	Acciglio	Piemonte	Cuneo	CN	174 RSO	247.454	1.422,15	0,00000822961856	0,0000000000000000
A017	Accettura	Basilicata	Matera	MT	1877 RSO	709.148	377,81	0,00000675510957	0,0000000000000000
A018	Acciano	Abruzzo	L'Aquila	AQ	337 RSO	203.118	602,72	0,0000000000000000	0,0000000000000000
A019	Accumoli	Lazio	Rieti	RI	676 RSO	448.263	663,11	0,00001490793302	0,0000000000000000
A020	Acerenza	Basilicata	Potenza	PZ	2433 RSO	806.679	331,56	0,00002682781864	0,0000000000000000
A023	Acerno	Campania	Salerno	SA	2831 RSO	863.430	304,99	0,00002871518236	0,0000000000000000
A024	Acerra	Campania	Napoli	NA	59578 RSO	17.898.891	300,43	0,00059526526324	0,0000000000000000
A031	Acquanina	Marche	Macerata	MC	119 RSO	132.142	1.110,43	0,00000439464681	0,0000000000000000
A032	Acquafredda	Lazio	Frosinone	FR	263 RSO	161.122	612,63	0,00000535845737	0,0000000000000000
A033	Acquafredda	Calabria	Cosenza	CS	1132 RSO	351.348	310,38	0,00001168481845	0,0000000000000000
A034	Acquafredda	Lombardia	Brescia	BS	1611 RSO	763.869	474,16	0,00002540408449	0,0000000000000000
A035	Acqualagna	Marche	Pesaro e Urbino	PU	4473 RSO	2.070.872	462,97	0,00006887120813	0,0000000000000000
A038	Acquanegra sul Chiese	Lombardia	Mantova	MN	2978 RSO	1.584.068	531,92	0,00005268150214	0,0000000000000000
A039	Acquanegra Cremonese	Lombardia	Cremona	CR	1187 RSO	645.584	543,88	0,00002147024668	0,0000000000000000
A040	Acquapendente	Lazio	Viterbo	VT	5544 RSO	2.905.079	524,00	0,00009661450530	0,0000000000000000
A041	Acquafredda	Calabria	Cosenza	CS	1896 RSO	1.382.218	729,02	0,00004596854892	0,0000000000000000
A042	Acquarica del Capo	Puglia	Lecce	LE	4821 RSO	1.380.900	286,43	0,00004592473559	0,0000000000000000
A043	Acquaro	Calabria	Vibo Valentia	VV	2496 RSO	602.731	241,48	0,00002004507107	0,0000000000000000
A044	Acquasanta Terme	Marche	Ascoli Piceno	AP	2971 RSO	1.200.037	403,92	0,00003990975469	0,0000000000000000
A045	Acquasparta	Umbria	Terni	TR	4849 RSO	2.246.858	463,37	0,00007472398656	0,0000000000000000
A047	Acquaviva Picena	Marche	Ascoli Piceno	AP	3869 RSO	1.650.247	426,53	0,00005488243725	0,0000000000000000
A048	Acquaviva delle Fonti	Puglia	Bari	BA	20934 RSO	9.713.174	463,99	0,00032303202802	0,0000000000000000
A050	Acquaviva Collecroce	Molise	Campobasso	CB	663 RSO	232.275	350,34	0,00000772479346	0,0000000000000000
A051	Acquaviva d'Isernia	Molise	Isernia	IS	437 RSO	153.377	350,98	0,00000510088596	0,0000000000000000
A052	Acqui Terme	Piemonte	Alessandria	AL	20110 RSO	12.268.252	610,06	0,00040800651184	0,0000000000000000
A053	Acuto	Calabria	Cosenza	CS	21024 RSO	6.053.768	287,95	0,00020133079397	0,0000000000000000
A054	Adelfa	Lazio	Frosinone	FR	1932 RSO	805.302	416,82	0,00002678200341	0,0000000000000000
A055	Adriano	Puglia	Bari	BA	17107 RSO	6.271.499	366,60	0,00020857189619	0,0000000000000000
A057	Adriano San Martino	Lombardia	Bergamo	BG	2210 RSO	1.193.116	539,87	0,00003967958216	0,0000000000000000
A058	Adriano San Rocco	Lombardia	Bergamo	BG	849 RSO	396.372	466,87	0,00001318217144	0,0000000000000000




A059	Adria	Veneto	Rovigo	RO	19962 RSO	9.347.912	468,29	0,00031088445397
A060	Adro	Lombardia	Brescia	BS	7097 RSO	3.331.887	469,48	0,00011080889209
A061	Affi	Veneto	Verona	VR	2319 RSO	2.154.482	929,06	0,00007165182674
A062	Affile	Lazio	Roma	RM	1565 RSO	674.220	430,81	0,00002242260424
A064	Afragola	Campania	Napoli	NA	65290 RSO	19.567.573	299,70	0,00065076079171
A065	Africo	Calabria	Reggio di Calabria	RC	3127 RSO	815.427	260,77	0,00002711874844
A067	Agazzano	Emilia-Romagna	Piacenza	PC	2075 RSO	1.459.211	703,23	0,00004852911608
A068	Agerola	Campania	Napoli	NA	7590 RSO	3.551.751	467,95	0,00011812093486
A071	Agliana	Toscana	Pistoia	PT	17540 RSO	7.845.227	447,28	0,00026090951017
A072	Agliano Terme	Piemonte	Asti	AT	1679 RSO	881.985	525,30	0,00002933227879
A074	Agliè	Piemonte	Torino	TO	2665 RSO	1.551.534	582,19	0,00005159951501
A075	Agna	Veneto	Padova	PD	3382 RSO	1.506.786	445,53	0,00005011133802
A076	Agnadello	Lombardia	Cremona	CR	3858 RSO	1.671.337	433,21	0,00005558383775
A077	Agnana Calabria	Calabria	Reggio di Calabria	RC	564 RSO	198.889	352,64	0,00000661448167
A080	Agnone	Molise	Isernia	IS	5125 RSO	2.771.748	540,83	0,00009218031721
A081	Villa Latina	Lazio	Frosinone	FR	1258 RSO	468.023	372,04	0,00001556508936
A082	Agrosine	Lombardia	Brescia	BS	1813 RSO	876.184	483,28	0,00002913935499
A083	Agordo	Veneto	Belluno	BL	4165 RSO	3.207.158	770,03	0,00010666079306
A084	Agostia	Lazio	Roma	RM	1743 RSO	794.583	455,87	0,00002642553581
A085	Agra	Lombardia	Varese	VA	386 RSO	290.007	751,31	0,00000964477651
A087	Agrate Brianza	Lombardia	Monza e della Brianza	MB	15431 RSO	10.474.290	678,78	0,00034834452251
A088	Agrate Conturbia	Piemonte	Novara	NO	1551 RSO	993.902	640,81	0,00003305430522
A091	Agropoli	Campania	Salerno	SA	21226 RSO	10.595.872	499,19	0,00035238801086
A092	Agugliano	Marche	Ancona	AN	4916 RSO	1.953.198	397,31	0,00006495769887
A093	Agugliaro	Veneto	Vicenza	VI	1414 RSO	722.494	510,96	0,00002402806095
A096	Aicuzio	Lombardia	Monza e della Brianza	MB	2072 RSO	1.077.121	519,85	0,00003582193872
A100	Aielli	Abruzzo	L'Aquila	AQ	1451 RSO	698.196	481,18	0,00002321998035
A101	Aiello del Sabato	Campania	Avellino	AV	4013 RSO	1.253.711	312,41	0,00004169481115
A102	Aiello Calabro	Calabria	Cosenza	CS	1762 RSO	521.705	296,09	0,00001735038262
A105	Aieta	Calabria	Cosenza	CS	830 RSO	228.209	274,95	0,00000758957849
A106	Ailano	Campania	Caserta	CE	1378 RSO	442.555	321,16	0,00001471811083
A107	Aiello	Piemonte	Biella	BI	355 RSO	168.204	473,82	0,00000559399224
A109	Airasca	Piemonte	Torino	TO	3822 RSO	1.703.709	445,76	0,00005666041919
A110	Airola	Campania	Benevento	BN	8146 RSO	3.405.137	418,01	0,00011324497611
A111	Airole	Liguria	Imperia	IM	425 RSO	240.969	566,99	0,00000801392918
A112	Airuno	Lombardia	Lecco	LC	2925 RSO	1.438.228	491,70	0,00004783128484
A113	Aisone	Piemonte	Cuneo	CN	256 RSO	175.142	684,15	0,00000582471594
A117	Ala di Stura	Piemonte	Torino	TO	466 RSO	735.167	1.577,61	0,00002444951790
A118	Alagna	Lombardia	Pavia	PV	878 RSO	410.378	467,40	0,00001364796883
A119	Alagna Valsesia	Piemonte	Vercelli	VC	409 RSO	1.105.335	2.702,53	0,00003676023770
A120	Alarino	Abruzzo	Pescara	PE	3517 RSO	1.529.392	434,86	0,00005086313402
A121	Alano di Piave	Veneto	Belluno	BL	2861 RSO	1.231.934	430,60	0,00004097056026
A122	Alasio	Liguria	Savona	SV	11007 RSO	20.970.623	1.905,21	0,00069742215606
A123	Alatri	Lazio	Frosinone	FR	29124 RSO	10.409.615	357,42	0,00034619362540




A124	Alba	Piemonte	Cuneo	CN	31353 RSO	21.709.170	692,41	0,00072198408879
A125	Alba Adriatica	Abruzzo	Teramo	TE	12377 RSO	11.635.994	940,13	0,00038697945724
A127	Albarate	Lombardia	Milano	MI	4702 RSO	2.320.485	493,51	0,00007717261001
A128	Albanella	Campania	Salerno	SA	6514 RSO	2.119.788	325,42	0,00007049800455
A129	Albano Sant'Alessandro	Lombardia	Bergamo	BG	8258 RSO	3.791.993	459,19	0,00012611068442
A130	Albano Vercellese	Piemonte	Vercelli	VC	328 RSO	187.773	572,48	0,00000624479266
A131	Albano di Lucania	Basilicata	Potenza	PZ	1455 RSO	435.863	299,56	0,00001449553395
A132	Albano Laziale	Lazio	Roma	RM	41708 RSO	19.338.974	463,68	0,00064315822695
A134	Albaredo Amaboldi	Lombardia	Pavia	PV	245 RSO	164.884	673,00	0,00000548357747
A135	Albaredo per San Marco	Lombardia	Sondrio	SO	327 RSO	189.387	579,16	0,00000629844758
A137	Albaredo d'Adige	Veneto	Verona	VR	5317 RSO	2.405.713	452,46	0,00008000702888
A138	Albateo	Emilia-Romagna	Parma	PR	2163 RSO	1.291.532	597,10	0,00004295261355
A139	Albateo della Torre	Piemonte	Cuneo	CN	243 RSO	118.665	488,33	0,00000394645505
A143	Albavilla	Lombardia	Como	CO	6455 RSO	3.655.740	566,34	0,00012157932856
A145	Alberga	Liguria	Savona	SV	24267 RSO	20.575.336	847,87	0,00068427605057
A146	Albera Ligure	Piemonte	Alessandria	AL	321 RSO	251.468	783,39	0,00000836308687
A149	Alberobello	Puglia	Bari	BA	10790 RSO	5.933.053	549,87	0,00019731614337
A150	Alberona	Puglia	Foggia	FG	988 RSO	466.886	472,56	0,00001552726211
A153	Albese con Cassano	Lombardia	Como	CO	4254 RSO	2.404.630	565,26	0,00007997101910
A154	Albetteone	Veneto	Vicenza	VI	2079 RSO	1.005.865	483,82	0,00003345214879
A155	Albi	Calabria	Catanzaro	CZ	957 RSO	320.981	335,40	0,00001067491406
A157	Albiano d'Ivrea	Piemonte	Torino	TO	1748 RSO	978.582	559,83	0,00003254480894
A159	Albiate	Lombardia	Monza e della Brianza	MB	6298 RSO	3.066.620	486,92	0,00010198689067
A160	Albidona	Calabria	Cosenza	CS	1371 RSO	400.996	292,48	0,00001333595377
A161	Albignasego	Veneto	Padova	PD	25365 RSO	13.066.494	515,14	0,00043455372967
A162	Albinea	Emilia-Romagna	Reggio nell'Emilia	RE	8879 RSO	5.869.516	661,06	0,00019520310976
A163	Albino	Lombardia	Bergamo	BG	18171 RSO	9.398.154	517,21	0,00031255536987
A164	Albio	Lombardia	Como	CO	2739 RSO	1.054.681	385,06	0,00003507561802
A165	Albissola Marina	Liguria	Savona	SV	5516 RSO	5.711.736	1.035,49	0,00018995578813
A166	Albisola Superiore	Liguria	Savona	SV	10283 RSO	8.460.652	822,78	0,00028137676372
A167	Albizzate	Lombardia	Varese	VA	5349 RSO	2.604.670	486,95	0,00008662379010
A171	Albonese	Lombardia	Pavia	PV	579 RSO	269.389	465,27	0,00000895909168
A172	Albosaggia	Lombardia	Sondrio	SO	3128 RSO	1.744.188	557,60	0,00005800665255
A173	Albugnano	Piemonte	Asti	AT	541 RSO	278.851	515,44	0,00000927376206
A175	Albuzzano	Lombardia	Pavia	PV	3529 RSO	1.517.624	430,04	0,00005047177773
A182	Alessandria	Piemonte	Alessandria	AL	93963 RSO	55.001.443	585,35	0,00182918861613
A183	Alessandria del Carretto	Calabria	Cosenza	CS	484 RSO	226.905	468,81	0,00000754620422
A184	Alessano	Puglia	Lecce	LE	6432 RSO	2.567.765	399,22	0,00008539642394
A185	Alezio	Puglia	Lecce	LE	5722 RSO	2.046.740	357,70	0,00006806864668
A186	Alfano	Campania	Salerno	SA	1045 RSO	275.043	263,20	0,00000914713197
A187	Alfedena	Abruzzo	L'Aquila	AQ	869 RSO	1.085.530	1.249,17	0,00003610157506
A188	Alfianello	Lombardia	Brescia	BS	2536 RSO	1.148.920	453,04	0,00003820973582
A189	Alfiano Natta	Piemonte	Alessandria	AL	741 RSO	432.907	584,22	0,00001439722402
A191	Alfonsine	Emilia-Romagna	Ravenna	RA	12184 RSO	6.694.316	549,43	0,00022263353907



A193	Algua	Lombardia	Bergamo	BG	686 RSO	443.650	646,72	0,0001475452070
A196	Altano	Basilicata	Matera	MT	1029 RSO	396.642	385,46	0,00001319116985
A197	Alice Bel Colle	Piemonte	Alessandria	AL	748 RSO	492.280	658,13	0,00001637180726
A198	Alice Castello	Piemonte	Vercelli	VC	2737 RSO	1.282.142	468,45	0,00004264032063
A199	Alice Superiore	Piemonte	Torino	TO	713 RSO	392.259	550,15	0,00001304538932
A200	Alife	Campania	Caserta	CE	7678 RSO	2.779.812	362,05	0,00009244849454
A206	Alleghe	Veneto	Belluno	BL	1237 RSO	1.651.551	1.335,13	0,00005492580771
A207	Allerona	Umbria	Terni	TR	1797 RSO	768.907	427,88	0,00002557163041
A208	Alliste	Puglia	Lecce	LE	6776 RSO	2.795.451	412,55	0,00009296859201
A210	Allumiere	Lazio	Roma	RM	4059 RSO	1.818.102	447,92	0,00006046481375
A211	Alluvioni Cambio	Piemonte	Alessandria	AL	934 RSO	441.130	472,30	0,00001467071397
A214	Almè	Lombardia	Bergamo	BG	5677 RSO	3.120.430	549,66	0,00010377646169
A215	Villa d'Almè	Lombardia	Bergamo	BG	6752 RSO	3.260.094	482,83	0,00010842126921
A216	Almenno San Bartolomeo	Lombardia	Bergamo	BG	6186 RSO	3.312.906	535,55	0,0001107766415
A217	Almenno San Salvatore	Lombardia	Bergamo	BG	5778 RSO	2.854.898	494,10	0,00009494562692
A218	Almese	Piemonte	Torino	TO	6408 RSO	3.549.574	553,93	0,00011804854983
A220	Alonte	Veneto	Vicenza	VI	1665 RSO	927.384	556,99	0,00003084211337
A221	Alpette	Piemonte	Torino	TO	278 RSO	343.024	1.233,90	0,00001140797882
A222	Alpignano	Piemonte	Torino	TO	17115 RSO	8.890.020	519,43	0,00029565631456
A223	Alseno	Emilia-Romagna	Piacenza	PC	4776 RSO	3.019.235	632,17	0,00010041101896
A224	Alserio	Lombardia	Como	CO	1216 RSO	615.387	506,08	0,00002046599644
A225	Altamura	Puglia	Bari	BA	70347 RSO	27.435.790	390,01	0,00091243487164
A226	Altare	Liguria	Savona	SV	2124 RSO	1.249.610	588,33	0,00004155842387
A227	Altavilla Monferrato	Piemonte	Alessandria	AL	481 RSO	328.520	682,99	0,00001092562086
A228	Altavilla Iripina	Campania	Avellino	AV	4265 RSO	1.457.142	341,65	0,00004846033486
A230	Altavilla Sientina	Campania	Salerno	SA	7064 RSO	2.137.430	302,58	0,00007108471927
A231	Altavilla Vicentina	Veneto	Vicenza	VI	12084 RSO	6.486.176	536,76	0,00021571141042
A233	Altridona	Marche	Fermo	FM	3381 RSO	2.086.603	617,16	0,00006939436098
A234	Altilla	Calabria	Cosenza	CS	708 RSO	214.176	302,51	0,00000712288113
A235	Altino	Abruzzo	Chieti	CH	3032 RSO	1.350.527	445,42	0,00004491459920
A236	Altissimo	Veneto	Vicenza	VI	2252 RSO	918.360	407,80	0,00003054199518
A237	Altivole	Veneto	Treviso	TV	6860 RSO	3.494.080	509,34	0,00011620297876
A238	Alto	Piemonte	Cuneo	CN	121 RSO	69.951	578,11	0,0000232637453
A240	Altomonte	Calabria	Cosenza	CS	4540 RSO	1.372.289	302,27	0,00004563834157
A241	Altopascio	Toscana	Lucca	LU	15479 RSO	8.104.664	523,59	0,00026953764611
A242	Alviano	Umbria	Terni	TR	1459 RSO	618.334	423,81	0,00002056400628
A243	Alvignano	Campania	Caserta	CE	4855 RSO	1.483.325	305,53	0,00004933107879
A244	Alvito	Lazio	Frosinone	FR	2742 RSO	1.172.639	427,66	0,00003899857875
A245	Alzano Scrivia	Piemonte	Alessandria	AL	400 RSO	202.548	506,37	0,00000673616363
A246	Alzano Lombardo	Lombardia	Bergamo	BG	13632 RSO	6.639.774	487,07	0,00022081963430
A249	Alzate Brianza	Lombardia	Como	CO	5046 RSO	2.710.602	537,18	0,00009014677666
A251	Amalfi	Campania	Salerno	SA	5167 RSO	3.445.048	666,74	0,00011457229812
A252	Amandola	Marche	Fermo	FM	3681 RSO	1.833.958	498,22	0,00006099213524
A253	Amantea	Calabria	Cosenza	CS	13996 RSO	7.263.077	518,94	0,00024154891092




A255	Amaroni	Calabria	Catanzaro	CZ	1859 RSO	471.529	253,65	0,00001568168380
A256	Amaseno	Lazio	Frosinone	FR	4380 RSO	1.392.830	318,00	0,00004632149296
A257	Amato	Calabria	Catanzaro	CZ	840 RSO	246.796	293,80	0,00000820770361
A258	Amatrice	Lazio	Rieti	RI	2660 RSO	2.243.627	843,47	0,000007461652739
A259	Amibivere	Lombardia	Bergamo	BG	2381 RSO	1.117.362	469,28	0,00003716021647
A261	Ameglia	Liguria	La Spezia	SP	4416 RSO	5.038.928	1.141,06	0,00016758015925
A262	Amelia	Umbria	Terni	TR	11917 RSO	5.418.233	454,66	0,00018019471534
A263	Amendolara	Calabria	Cosenza	CS	2976 RSO	1.362.412	457,80	0,00004530988666
A264	Ameno	Piemonte	Novara	NO	869 RSO	732.324	842,72	0,00002435495821
A265	Amorosi	Campania	Benevento	BN	2832 RSO	1.133.224	400,15	0,00003768775290
A266	Corina d'Ampezzo	Veneto	Belluno	BL	5920 RSO	22.615.022	3.820,11	0,00075211010443
A268	Anacapri	Campania	Napoli	NA	6926 RSO	6.031.113	870,79	0,00020057733480
A269	Agnani	Lazio	Frosinone	FR	21515 RSO	9.348.331	434,50	0,00031089840635
A270	Ancarano	Abruzzo	Teramo	TE	1882 RSO	880.820	468,02	0,00002929351773
A271	Ancona	Marche	Ancona	AN	101518 RSO	66.579.439	655,84	0,00221423921726
A272	Andali	Calabria	Catanzaro	CZ	771 RSO	281.532	365,15	0,00000936292494
A273	Andalo Valtellino	Lombardia	Sondrio	SO	560 RSO	349.715	624,49	0,00001163049211
A275	Andezeno	Piemonte	Torino	TO	2000 RSO	12.863.217	568,13	0,00003778848403
A278	Andora	Liguria	Savona	SV	7620 RSO	1.136.253	1.688,09	0,00042779332447
A280	Andorno Micca	Piemonte	Biella	BI	3364 RSO	1.734.607	515,64	0,00005768799852
A281	Andrano	Puglia	Lecce	LE	4901 RSO	1.931.521	394,11	0,00006423680637
A282	Andrate	Piemonte	Torino	TO	519 RSO	446.437	860,19	0,00001484720213
A284	Andretta	Campania	Avellino	AV	1956 RSO	719.454	367,82	0,00002392695893
A285	Andria	Puglia	Barletta-Andria-Trani	BT	100518 RSO	40.689.304	404,80	0,00135320834195
A288	Anfo	Lombardia	Brescia	BS	472 RSO	403.791	855,49	0,00001342893158
A290	Angera	Lombardia	Varese	VA	5653 RSO	3.434.032	607,47	0,00011420595720
A291	Angiari	Toscana	Arezzo	AR	5665 RSO	2.955.402	521,69	0,00009828810276
A292	Angiari	Veneto	Verona	VR	2241 RSO	1.170.433	522,28	0,00003892520526
A293	Angolo Terme	Lombardia	Brescia	BS	2459 RSO	1.246.043	506,73	0,00004143977695
A294	Angri	Campania	Salerno	SA	33826 RSO	11.597.446	342,86	0,00038569746231
A295	Angrogna	Piemonte	Torino	TO	897 RSO	392.247	437,29	0,00001304500606
A296	Anguillara Veneta	Veneto	Padova	PD	4495 RSO	1.705.631	379,45	0,00005672436064
A297	Anguillara Sabazia	Lazio	Roma	RM	19188 RSO	8.130.478	423,73	0,00027039615186
A299	Annicco	Lombardia	Cremona	CR	2095 RSO	951.887	454,36	0,00003165700569
A300	Castello di Annone	Piemonte	Asi	AT	1891 RSO	887.410	469,28	0,00002951268253
A301	Annone di Brianza	Lombardia	Lecco	LC	2346 RSO	1.350.722	575,76	0,00004492111574
A302	Annone Veneto	Veneto	Venezia	VE	3998 RSO	1.762.863	440,94	0,00005862772473
A303	Anoia	Calabria	Reggio di Calabria	RC	2231 RSO	661.758	296,62	0,00002200813749
A304	Antegnate	Lombardia	Bergamo	BG	3215 RSO	1.774.841	552,05	0,00005902608056
A309	Anticoli Corrado	Lazio	Roma	RM	923 RSO	518.279	561,52	0,00001723646295
A310	Fiuggi	Lazio	Frosinone	FR	10488 RSO	6.357.409	606,16	0,00021142898838
A312	Antignano	Piemonte	Asi	AT	992 RSO	513.130	517,27	0,00001706522931
A314	Antonimina	Calabria	Reggio di Calabria	RC	1330 RSO	384.969	289,45	0,00001280295528
A315	Antrodoto	Lazio	Rieti	RI	2638 RSO	1.349.285	511,48	0,00004487330959



A317	Antrona Schieranco	Piemonte	Verbano-Cusio-Ossola	VB	434 RSO	350.580	807,79	0,00001165926794
A318	Anversa degli Abruzzi	Abruzzo	L'Aquila	AQ	351 RSO	298.624	850,78	0,00000993135273
A319	Anzano del Parco	Lombardia	Como	CO	1787 RSO	1.019.867	570,71	0,00003391781174
A320	Anziano di Puglia	Puglia	Foggia	FG	1413 RSO	612.936	433,78	0,00002038447618
A321	Anzi	Basilicata	Potenza	PZ	1727 RSO	488.751	283,01	0,0001625442893
A323	Anzio	Lazio	Roma	RM	53986 RSO	41.539.820	769,46	0,00138149402888
A324	Anzola dell'Emilia	Emilia-Romagna	Bologna	BO	12265 RSO	7.944.954	647,77	0,00026422615520
A325	Anzola d'Ossola	Piemonte	Verbano-Cusio-Ossola	VB	440 RSO	242.813	551,85	0,00000807525590
A327	Apechio	Marche	Pesaro e Urbino	PU	1929 RSO	884.368	458,46	0,00002941151891
A328	Apice	Campania	Benevento	BN	5727 RSO	2.020.040	352,72	0,00006718068208
A329	Apriro	Marche	Macerata	MC	2298 RSO	1.116.738	485,96	0,00003713947976
A330	Apollosa	Campania	Benevento	BN	2675 RSO	1.026.629	383,79	0,00003414270565
A333	Appiano Gentile	Lombardia	Como	CO	7784 RSO	4.677.117	600,86	0,00015554735797
A334	Appignano	Marche	Macerata	MC	4241 RSO	2.050.098	483,40	0,00006818033480
A335	Appignano del Tronto	Marche	Ascoli Piceno	AP	1808 RSO	668.357	369,67	0,0000222763153
A337	Aprica	Lombardia	Sondrio	SO	1579 RSO	3.484.286	2.206,64	0,00011587724165
A338	Apricale	Liguria	Imperia	IM	613 RSO	337.743	550,97	0,00001123234548
A339	Apricena	Puglia	Foggia	FG	13446 RSO	5.420.229	403,11	0,00018026109667
A340	Aprigliano	Calabria	Cosenza	CS	2896 RSO	769.380	265,67	0,0002558736394
A341	Aprilia	Lazio	Latina	LT	72496 RSO	30.824.617	425,19	0,00102513745311
A343	Aquara	Campania	Salerno	SA	1560 RSO	560.211	359,11	0,00001863099638
A344	Aquila d'Arroscia	Liguria	Imperia	IM	168 RSO	94.570	562,92	0,00000314512371
A345	L'Aquila	Abruzzo	L'Aquila	AQ	70230 RSO	37.840.444	538,81	0,00125846351085
A347	Aquilonia	Campania	Avellino	AV	1720 RSO	635.873	369,69	0,00002114728195
A348	Aquino	Lazio	Frosinone	FR	5370 RSO	1.817.698	338,49	0,00006045137414
A350	Aradeo	Puglia	Lecce	LE	9597 RSO	3.166.816	329,98	0,00010631911752
A352	Aramengo	Piemonte	Asti	AT	631 RSO	301.230	477,38	0,00001001802257
A358	Arborio	Piemonte	Vercelli	VC	902 RSO	558.945	619,67	0,00001858887855
A360	Arcade	Veneto	Treviso	TV	4471 RSO	1.965.435	439,60	0,00006536466313
A363	Arce	Lazio	Frosinone	FR	5782 RSO	2.593.012	448,46	0,00008623608082
A365	Arcene	Lombardia	Bergamo	BG	4787 RSO	2.046.825	427,58	0,00006807146259
A366	Arcevia	Marche	Ancona	AN	4733 RSO	2.606.827	550,78	0,00008669551781
A367	Archi	Abruzzo	Chieti	CH	2225 RSO	885.772	398,10	0,00002945821319
A369	Arcidosso	Toscana	Grosseto	GR	4296 RSO	2.837.204	660,43	0,00009435716765
A370	Arcinazzo Romano	Lazio	Roma	RM	1357 RSO	1.310.566	965,78	0,00004358562341
A371	Arcisate	Lombardia	Varese	VA	9967 RSO	4.072.886	408,64	0,00013545238403
A373	Arcola	Liguria	La Spezia	SP	10634 RSO	4.672.454	439,39	0,00015539227910
A374	Arcole	Veneto	Verona	VR	6216 RSO	2.622.274	421,86	0,00008720922615
A375	Arconate	Lombardia	Milano	MI	6634 RSO	3.148.182	474,55	0,00010469942092
A376	Arcore	Lombardia	Monza e della Brianza	MB	17860 RSO	10.484.039	587,01	0,00034866874164
A377	Arcozono	Veneto	Vicenza	VI	7823 RSO	4.083.480	521,98	0,00013580471387
A382	Ardenno	Lombardia	Sondrio	SO	3262 RSO	1.704.166	522,43	0,00005667561583
A383	Ardesio	Lombardia	Bergamo	BG	3555 RSO	1.881.072	529,13	0,00006255898865
A385	Ardre	Calabria	Reggio di Calabria	RC	5112 RSO	2.031.987	397,49	0,00006757801274




A386	Arena	Calabria	Vibo Valentia	VV	1441 RSO	386.408	268,15	0,00001285080947
A387	Arena Po	Lombardia	Pavia	PV	1612 RSO	971.074	602,40	0,00003229510827
A388	Arenzano	Liguria	Genova	GE	11600 RSO	15.217.879	1.311,89	0,00050610255809
A389	Arese	Lombardia	Milano	MI	19257 RSO	12.754.349	662,32	0,00042417269790
A390	Arezzo	Toscana	Arezzo	AR	99434 RSO	57.787.685	581,17	0,00192185094793
A391	Argegno	Lombardia	Como	CO	688 RSO	782.333	1.137,11	0,00002601813229
A392	Argelato	Emilia-Romagna	Bologna	BO	9799 RSO	6.607.670	674,32	0,00021975195775
A393	Argenta	Emilia-Romagna	Ferrara	FE	22039 RSO	12.712.887	576,84	0,00042279377778
A394	Argentiera	Piemonte	Cuneo	CN	79 RSO	362.862	4.593,19	0,00001206772978
A396	Arguello	Piemonte	Cuneo	CN	200 RSO	83.477	417,38	0,00000277619534
A397	Argusto	Calabria	Catanzaro	CZ	530 RSO	234.360	442,19	0,00000779412822
A398	Ari	Abruzzo	Chieti	CH	1187 RSO	421.363	354,98	0,00001401332603
A399	Ariano Irpino	Campania	Avellino	AV	22890 RSO	8.517.801	372,12	0,00028327739032
A400	Ariano nel Polesine	Veneto	Rovigo	RO	4369 RSO	2.257.302	516,66	0,00007507134012
A401	Ariccia	Lazio	Roma	RM	19509 RSO	9.050.966	463,94	0,00030100889733
A402	Arielli	Abruzzo	Chieti	CH	1151 RSO	483.170	419,78	0,00001606882921
A403	Arienzo	Campania	Caserta	CE	5356 RSO	1.682.600	314,15	0,00005595840133
A405	Arignano	Piemonte	Torino	TO	1057 RSO	622.039	588,49	0,00002068722131
A409	Arizzano	Piemonte	Verbano-Cusio-Ossola	VB	2008 RSO	1.084.841	540,26	0,00003607866993
A412	Ariena di Castro	Lazio	Viterbo	VT	866 RSO	329.609	380,61	0,00001096182513
A413	Arluno	Lombardia	Milano	MI	11884 RSO	6.714.906	565,04	0,00022331832772
A414	Armeno	Piemonte	Novara	NO	2180 RSO	1.343.979	616,50	0,00004469685540
A415	Armento	Basilicata	Potenza	PZ	651 RSO	235.926	362,40	0,00000784620318
A418	Arno	Liguria	Imperia	IM	112 RSO	49.405	441,12	0,00000164307665
A421	Arnara	Lazio	Frosinone	FR	2361 RSO	704.273	298,29	0,00002342206924
A422	Arnasco	Liguria	Savona	SV	663 RSO	310.109	467,74	0,00001031332599
A425	Amesano	Puglia	Lecce	LE	4048 RSO	1.376.350	340,01	0,00004577342122
A427	Arola	Piemonte	Verbano-Cusio-Ossola	VB	249 RSO	184.360	740,40	0,00000613129533
A429	Arona	Piemonte	Novara	NO	14161 RSO	10.220.029	721,70	0,00033988853581
A430	Arosio	Lombardia	Como	CO	5024 RSO	2.747.519	546,88	0,00009137452696
A431	Arpaia	Campania	Benevento	BN	2012 RSO	666.798	331,41	0,00002217577388
A432	Arpaise	Campania	Benevento	BN	778 RSO	389.209	500,27	0,00001294394828
A433	Arpino	Lazio	Frosinone	FR	7286 RSO	2.882.719	395,65	0,00009587088020
A434	Arquà Petrarca	Veneto	Padova	PD	1856 RSO	1.098.542	591,89	0,00003653433810
A435	Arquà Polesine	Veneto	Padova	RO	2785 RSO	1.636.413	587,58	0,00005442234358
A436	Arquata Scrivia	Piemonte	Alessandria	AL	6385 RSO	3.635.452	569,37	0,00012090461137
A437	Arquata del Tronto	Marche	Ascoli Piceno	AP	1224 RSO	785.615	641,84	0,00002612727303
A438	Arre	Veneto	Padova	PD	2168 RSO	1.057.314	487,69	0,00003516321442
A439	Arrone	Umbria	Terni	TR	2789 RSO	1.123.472	402,82	0,00003736342381
A440	Arzago d'Adda	Lombardia	Bergamo	BG	2709 RSO	1.217.996	449,61	0,00004050700329
A441	Arsago Seprio	Lombardia	Varese	VA	2.233.852	451,01	0,00007429143329	
A443	Arsiè	Veneto	Belluno	BL	2380 RSO	1.275.526	535,94	0,00004242031050
A444	Arsiero	Veneto	Vicenza	VI	3234 RSO	1.796.039	555,36	0,00005973105151
A445	Arsita	Abruzzo	Teramo	TE	831 RSO	276.180	332,35	0,00000918493578




A446	Arsoli	Lazio	Roma	RM	1616 RSO	753.269	466,13	0,00002505154293
A449	Artina	Lazio	Roma	RM	14276 RSO	4.625.858	324,03	0,00015384264905
A451	Artogne	Lombardia	Brescia	BS	3669 RSO	2.514.326	685,29	0,00008361921284
A455	Arzano	Campania	Napoli	NA	35033 RSO	12.368.813	353,06	0,00041135086574
A458	Arzegrande	Veneto	Padova	PD	4765 RSO	2.008.274	421,46	0,00006678935949
A459	Arzignano	Veneto	Vicenza	VI	25926 RSO	15.457.209	596,20	0,00051406197343
A460	Ascea	Campania	Salerno	SA	5859 RSO	4.267.615	728,39	0,00014192851621
A461	Asciano	Toscana	Siena	SI	7174 RSO	4.115.486	573,67	0,00013686912296
A462	Ascoli Piceno	Marche	Ascoli Piceno	AP	49875 RSO	25.226.961	505,80	0,00083897561728
A463	Ascoli Satriano	Puglia	Foggia	FG	6288 RSO	2.054.214	326,69	0,00006831718954
A464	Ascrea	Lazio	Rieti	RI	243 RSO	183.949	756,99	0,00000611762580
A465	Asiago	Veneto	Vicenza	VI	6462 RSO	6.792.298	1.051,11	0,00022589215158
A466	Asigliano Verellese	Piemonte	Vercelli	VC	1433 RSO	851.560	594,25	0,0002832042465
A467	Asigliano Veneto	Veneto	Vicenza	VI	866 RSO	526.386	607,84	0,00001750608173
A468	Sinalunga	Toscana	Siena	SI	12753 RSO	7.085.261	555,58	0,00023563525872
A470	Asola	Lombardia	Mantova	MN	10184 RSO	5.361.590	526,47	0,00017831094296
A471	Asolo	Veneto	Treviso	TV	9116 RSO	6.109.003	670,14	0,00020316774211
A472	Casperia	Lazio	Rieti	RI	1254 RSO	614.310	489,88	0,0002043015517
A473	Assago	Lombardia	Milano	MI	8754 RSO	7.618.156	870,25	0,00025335780356
A475	Assisi	Umbria	Perugia	PG	28266 RSO	18.498.324	654,44	0,00061520064266
A476	Asso	Lombardia	Como	CO	3661 RSO	1.958.496	534,96	0,00006513390208
A479	Asti	Piemonte	Asti	AT	76673 RSO	40.588.943	529,38	0,00134987062632
A481	Ateleta	Abruzzo	L'Aquila	AQ	1197 RSO	828.262	691,95	0,00002754559238
A482	Atella	Basilicata	Potenza	PZ	3840 RSO	1.321.977	344,26	0,00004396512369
A484	Atena Lucana	Campania	Salerno	SA	2328 RSO	1.123.892	482,77	0,00003737738120
A485	Atessa	Abruzzo	Chieti	CH	10700 RSO	5.829.422	544,81	0,00019386968856
A486	Atina	Lazio	Frosinone	FR	4335 RSO	2.161.032	498,51	0,00007186966400
A487	Atrani	Campania	Salerno	SA	850 RSO	545.777	642,09	0,00001815095045
A488	Atri	Abruzzo	Teramo	TE	10865 RSO	4.288.704	394,73	0,00014262986681
A489	Atripalda	Campania	Avellino	AV	11056 RSO	4.736.272	428,39	0,00015751468009
A490	Attigliano	Umbria	Terri	TR	2018 RSO	951.546	471,53	0,00003164566607
A493	Auditore	Marche	Pesaro e Urbino	PU	1604 RSO	689.193	429,67	0,00002292055766
A495	Auletta	Campania	Salerno	SA	2367 RSO	673.320	284,46	0,00002239266674
A496	Aulla	Toscana	Massa-Carrara	MS	11315 RSO	6.104.573	539,51	0,00020302041294
A497	Aurano	Piemonte	Verbania-Cusio-Ossola	VB	106 RSO	151.063	1.425,13	0,00000502393334
A499	Aurigo	Liguria	Imperia	IM	345 RSO	155.688	451,27	0,00000517771617
A501	Auronzo di Cadore	Veneto	Belluno	BL	3388 RSO	4.511.837	1.331,71	0,00015005061229
A502	Ausonia	Lazio	Frosinone	FR	2644 RSO	903.121	341,57	0,00003003518394
A506	Avegno	Liguria	Genova	GE	2552 RSO	1.435.350	562,44	0,00004773557892
A508	Avella	Campania	Avellino	AV	7930 RSO	2.390.720	301,48	0,00007950841723
A509	Avellino	Campania	Avellino	AV	55171 RSO	29.979.177	543,39	0,00099702055310
A511	Averara	Lombardia	Bergamo	BG	189 RSO	169.943	899,17	0,00000565180064
A512	Aversa	Campania	Caserta	CE	53215 RSO	24.389.220	458,31	0,0008111479214
A514	Avetrana	Puglia	Taranto	TA	6875 RSO	2.879.066	418,77	0,00009574939225




A515	Avezzano	Abruzzo	L'Aquila	AQ	42394 RSO	20.368.834	480,47	0,00067740840600
A517	Aviatico	Lombardia	Bergamo	BG	537 RSO	1.030.202	1.918,44	0,00003426152766
A518	Avigliana	Piemonte	Torino	TO	12522 RSO	7.342.710	586,38	0,00024419724635
A519	Avigliano	Basilicata	Potenza	PZ	11697 RSO	3.759.697	321,42	0,00012503661269
A523	Avolasca	Piemonte	Alessandria	AL	301 RSO	179.387	595,97	0,00000596588886
A525	Azeglio	Piemonte	Torino	TO	1348 RSO	755.137	560,19	0,00002511366774
A526	Azzanello	Lombardia	Cremona	CR	675 RSO	350.763	519,65	0,00001166535361
A527	Azzano d'Asti	Piemonte	Asi	AT	408 RSO	196.773	482,29	0,00000654411275
A528	Azzano San Paolo	Lombardia	Bergamo	BG	7641 RSO	4.176.517	546,59	0,00013889886897
A529	Azzano Mella	Lombardia	Brescia	BS	3141 RSO	1.341.782	427,18	0,00004462379757
A531	Azzate	Lombardia	Varese	VA	4656 RSO	2.579.594	554,04	0,00008578980499
A532	Azzio	Lombardia	Varese	VA	795 RSO	371.674	467,52	0,00001236081529
A533	Azzone	Lombardia	Bergamo	BG	412 RSO	206.194	500,47	0,00000685740212
A534	Baceno	Piemonte	Verbano-Cusio-Ossola	VB	910 RSO	905.689	995,26	0,00003012060377
A535	Bacoli	Campania	Napoli	NA	26723 RSO	11.865.785	444,03	0,00039462162345
A536	Badalucco	Liguria	Imperia	IM	1157 RSO	601.375	519,77	0,00001999997838
A538	Badia Pavese	Lombardia	Pavia	PV	385 RSO	216.920	563,43	0,00000721411548
A539	Badia Polesine	Veneto	Rovigo	RO	10636 RSO	5.182.482	487,26	0,00017235434705
A540	Badia Calavena	Veneto	Verona	VR	2643 RSO	1.220.583	461,82	0,00004059306210
A541	Badia Tedalda	Toscana	Arezzo	AR	1067 RSO	659.420	618,01	0,00002193041379
A542	Badolato	Calabria	Catanzaro	CZ	3134 RSO	1.336.665	426,50	0,00004445359043
A544	Bagaladi	Calabria	Reggio di Calabria	RC	1062 RSO	356.845	336,01	0,00001186763893
A547	Bagnacavallo	Emilia-Romagna	Ravenna	RA	16747 RSO	9.277.263	553,97	0,00030853489022
A550	Bagnaria	Lombardia	Pavia	PV	677 RSO	370.708	547,57	0,00001232866521
A551	Bagnara di Romagna	Emilia-Romagna	Ravenna	RA	2423 RSO	1.162.039	479,59	0,00003864605987
A552	Bagnara Calabria	Calabria	Reggio di Calabria	RC	10406 RSO	3.544.562	340,63	0,00011788184836
A555	Bagnasco	Piemonte	Cuneo	CN	1043 RSO	527.729	505,97	0,00001755075316
A557	Bagnatica	Lombardia	Bergamo	BG	4300 RSO	2.194.134	510,26	0,00007297054366
A560	Bagni di Lucca	Toscana	Lucca	LU	6211 RSO	3.485.434	561,17	0,00011591542847
A561	Montecatini- Terme	Toscana	Pistoia	PT	20388 RSO	15.713.850	770,74	0,00052259711320
A562	San Giuliano Terme	Toscana	Pisa	PI	31410 RSO	18.524.403	589,76	0,00061606796415
A564	Bagno a Ripoli	Toscana	Firenze	FI	25700 RSO	16.374.150	637,13	0,00054455677438
A565	Bagno di Romagna	Emilia-Romagna	Forlì-Cesena	FC	6085 RSO	3.855.029	633,53	0,00012820709496
A566	Bagnoli Iripino	Campania	Avellino	AV	3243 RSO	1.449.130	446,85	0,00004819386435
A567	Bagnoli del Trigno	Molise	Isernia	IS	734 RSO	600.331	817,89	0,00001996527444
A568	Bagnoli di Sopra	Veneto	Padova	PD	3627 RSO	1.896.415	522,86	0,00006306926671
A569	Bagnolo Mella	Lombardia	Brescia	BS	12829 RSO	5.822.364	453,84	0,00019363495906
A570	Bagnolo Cremasco	Lombardia	Cremona	CR	4814 RSO	2.288.487	475,38	0,00007610844469
A571	Bagnolo Piemonte	Piemonte	Cuneo	CN	6085 RSO	3.126.300	513,77	0,00010397167065
A572	Bagnolo del Salento	Puglia	Lecce	LE	1857 RSO	536.324	288,81	0,00001783659491
A573	Bagnolo in Piano	Emilia-Romagna	Reggio nell'Emilia	RE	9714 RSO	5.102.035	525,22	0,00016967890067
A574	Bagnolo di Po	Veneto	Rovigo	RO	1332 RSO	635.865	477,38	0,00002114701257
A575	Bagnolo San Vito	Lombardia	Mantova	MN	6000 RSO	3.502.886	583,81	0,00011649584609
A576	Bagnone	Toscana	Massa-Carrara	MS	1883 RSO	1.476.057	783,89	0,00004908938219




A577	Bagnoregio	Lazio	Viterbo	VT	3664 RSO	1.836.977	501,36	0,00006109252881
A578	Bagolino	Lombardia	Brescia	BS	3924 RSO	2.348.231	598,43	0,00007809537085
A579	Baia e Latina	Campania	Caserta	CE	2209 RSO	699.554	316,68	0,00002326513002
A580	Baiano	Campania	Avellino	AV	4760 RSO	1.616.587	340,33	0,00005376298908
A581	Bajardo	Liguria	Imperia	IM	314 RSO	233.657	744,13	0,00000777074341
A584	Bairo	Piemonte	Torino	TO	797 RSO	448.120	562,26	0,00001490316952
A586	Baiso	Emilia-Romagna	Reggio nell'Emilia	RE	3392 RSO	1.905.976	561,90	0,00006338723455
A587	Balangero	Piemonte	Torino	TO	3190 RSO	1.771.977	555,48	0,00005893081060
A588	Baldichieri d'Asi	Piemonte	Asti	AT	1123 RSO	529.976	471,93	0,00001762545040
A589	Baldissero d'Alba	Piemonte	Cuneo	CN	1088 RSO	496.662	466,49	0,00001651753998
A590	Baldissero Canavese	Piemonte	Torino	TO	545 RSO	283.175	519,59	0,00000941757128
A591	Baldissero Torinese	Piemonte	Torino	TO	3783 RSO	2.231.779	589,95	0,00007422250950
A593	Balestrino	Liguria	Savona	SV	589 RSO	317.512	539,07	0,00001055953284
A594	Ballabio	Lombardia	Lecco	LC	4083 RSO	2.967.312	726,75	0,00009868420265
A599	Balme	Piemonte	Torino	TO	112 RSO	242.194	2.162,44	0,00000805466187
A600	Balmuccia	Piemonte	Vercelli	VC	116 RSO	86.267	743,68	0,00000286898009
A601	Balocco	Piemonte	Vercelli	VC	231 RSO	260.679	1.128,48	0,00000866943223
A603	Balsorano	Abruzzo	L'Aquila	AQ	3613 RSO	1.216.170	336,61	0,00004044629019
A604	Balvano	Basilicata	Potenza	PZ	1842 RSO	675.684	366,82	0,00002247129971
A605	Balzola	Piemonte	Alessandria	AL	1379 RSO	818.071	593,23	0,00002720666502
A607	Banchette	Piemonte	Torino	TO	3259 RSO	1.929.666	592,10	0,00006417510928
A610	Bannio Anzino	Piemonte	Verbanio-Cusio-Ossola	VB	484 RSO	365.763	755,71	0,00001216420787
A612	Banzi	Basilicata	Potenza	PZ	1355 RSO	475.376	350,83	0,00001580963936
A613	Baone	Veneto	Padova	PD	3151 RSO	1.378.092	437,35	0,00004583133058
A615	Baragiano	Basilicata	Potenza	PZ	2669 RSO	887.854	332,65	0,00002952746768
A616	Baranello	Molise	Campobasso	CB	2687 RSO	886.766	330,02	0,00002949127011
A617	Barano d'Ischia	Campania	Napoli	NA	10143 RSO	4.119.567	406,15	0,00013700484834
A618	Baranzate	Lombardia	Milano	MI	11865 RSO	4.826.516	406,79	0,00016051593417
A619	Barasso	Lombardia	Varese	VA	1664 RSO	1.130.620	679,46	0,00003760114446
A625	Barbania	Piemonte	Torino	TO	1619 RSO	784.026	484,27	0,00002607442239
A626	Barbara	Marche	Ancona	AN	1364 RSO	618.312	453,31	0,00002056326184
A627	Barbarano Vicentino	Veneto	Vicenza	VI	4594 RSO	2.180.103	474,55	0,00007250389490
A628	Barbarano Romano	Lazio	Viterbo	VT	1091 RSO	583.542	534,87	0,00001940690792
A629	Barbaresco	Piemonte	Cuneo	CN	670 RSO	415.495	620,14	0,00001381816324
A630	Barbata	Lombardia	Brescia	BS	2338 RSO	907.685	388,23	0,00003018696831
A631	Barbata	Lombardia	Bergamo	BG	718 RSO	418.819	583,31	0,00001392870163
A632	Barberino di Mugello	Toscana	Firenze	FI	10861 RSO	6.204.151	571,23	0,00020633207591
A633	Barberino Val d'Elisa	Toscana	Firenze	FI	4384 RSO	3.421.188	780,38	0,00011377879633
A634	Barbiano	Lombardia	Pavia	PV	893 RSO	446.158	499,62	0,00001483791872
A637	Barbona	Veneto	Padova	PD	673 RSO	268.162	398,46	0,00000891827613
A639	Barchi	Marche	Pesaro e Urbino	PU	979 RSO	399.274	407,84	0,00001327868133
A645	Bardello	Lombardia	Varese	VA	1580 RSO	737.789	466,96	0,00002453675546
A646	Bardi	Emilia-Romagna	Parma	PR	2253 RSO	1.808.371	802,65	0,00006014118741
A647	Bardinetto	Liguria	Savona	SV	747 RSO	762.879	1.021,26	0,00002537113674




A650	Bardolino	Verona	VR	7037 RSO	9.439.213	1.341,37	0,00031392086102
A651	Bardonecchia	Torino	TO	3232 RSO	10.204.176	3.157,23	0,000333936131499
A652	Bareggio	Milano	MI	17435 RSO	8.734.686	500,99	0,00029049035804
A653	Barengo	Novara	NO	837 RSO	495.472	591,96	0,00001647796664
A656	Barete	L'Aquila	AQ	735 RSO	487.458	663,21	0,00001621143538
A657	Barga	Lucca	LU	10085 RSO	5.500.567	545,42	0,00018293291159
A658	Bargagli	Genova	GE	2738 RSO	1.611.592	588,60	0,00005359689655
A660	Barge	Cuneo	CN	7789 RSO	3.853.311	494,71	0,00012814995164
A661	Barghe	Brescia	BS	1204 RSO	515.783	428,39	0,00001715344533
A662	Bari	Bari	BA	327361 RSO	218.970.648	668,90	0,00728232922974
A664	Bariano	Bergamo	BG	4387 RSO	1.919.446	437,53	0,00006383521315
A665	Baricella	Bologna	BO	6931 RSO	3.379.548	487,60	0,00011239397525
A666	Barile	Potenza	PZ	2815 RSO	846.069	300,56	0,00002813779789
A667	Barisciano	L'Aquila	AQ	1855 RSO	750.238	404,44	0,00002495072945
A668	Barlassina	Monza e della Brianza	MB	6956 RSO	3.704.707	532,59	0,00012320783486
A669	Barletta	Barletta-Andria-Trani	BT	94971 RSO	47.331.575	498,38	0,00157411103700
A670	Barni	Como	CO	602 RSO	420.984	699,31	0,00001400069333
A671	Barolo	Cuneo	CN	743 RSO	514.658	692,68	0,00001711604818
A673	Barone Canavese	Torino	TO	579 RSO	305.079	526,91	0,00001014603637
A674	Baronissi	Salerno	SA	16962 RSO	5.843.650	344,51	0,00019434285341
A678	Barrea	L'Aquila	AQ	717 RSO	506.879	706,94	0,00001685733342
A683	Barzago	Lecco	LC	2468 RSO	1.521.220	616,38	0,00005059138443
A684	Barzana	Bergamo	BG	1907 RSO	957.053	501,86	0,00003182881573
A686	Barzanò	Lecco	LC	5143 RSO	3.108.322	604,38	0,00010337378940
A687	Barzio	Lecco	LC	1303 RSO	3.303.932	2.535,63	0,00010987919166
A689	Basaluzzo	Alessandria	AL	2118 RSO	1.254.670	592,38	0,00004172670415
A690	Bascapè	Pavia	PV	1717 RSO	744.907	433,84	0,00002477345707
A691	Baschi	Terni	TR	2763 RSO	1.534.112	555,23	0,00005102010968
A692	Basiglio	Teramo	TE	2434 RSO	1.019.957	419,05	0,00003392080625
A696	Baselice	Benevento	BN	2443 RSO	794.415	325,18	0,00002641992821
A697	Basiano	Milano	MI	3664 RSO	1.974.942	539,01	0,00006568084100
A699	Basiglio	Milano	MI	7750 RSO	6.783.621	875,31	0,00022560357004
A701	Vasanello	Viterbo	VT	4121 RSO	1.716.551	416,54	0,00005708750432
A702	Bassano Bresciano	Brescia	BS	2307 RSO	1.115.357	483,47	0,00003709355158
A703	Bassano del Grappa	Vicenza	VI	43363 RSO	30.104.727	694,25	0,00100119597226
A704	Bassano Romano	Viterbo	VT	5013 RSO	2.199.303	438,72	0,00007314243896
A705	Tronzano Lago Maggiore	Varese	VA	241 RSO	250.275	1.038,49	0,00000832342030
A706	Bassano in Teverina	Viterbo	VT	1338 RSO	621.932	464,82	0,00002068364247
A707	Bassiano	Latina	LT	1610 RSO	683.927	424,80	0,00002274541685
A708	Bassignana	Alessandria	AL	1744 RSO	854.259	489,83	0,00002841017777
A709	Bastia Mondovì	Cuneo	CN	674 RSO	321.098	476,41	0,00001067877705
A710	Bastia Umbra	Perugia	PG	21937 RSO	10.943.335	498,85	0,00036394362494
A712	Bastida Pancarana	Pavia	PV	1047 RSO	475.335	454,00	0,00001580827989
A713	Bastiglia	Modena	MO	4207 RSO	2.026.318	481,65	0,00006738945088




A714	Battaglia Terme	Veneto	Padova	PD	3928 RSO	1.765.621	449,50	0,00005871943292
A716	Battifollo	Piemonte	Cuneo	CN	221 RSO	124.886	565,09	0,00000415333694
A717	Battipaglia	Campania	Salerno	SA	50868 RSO	21.363.066	419,97	0,000071047368713
A718	Battuda	Lombardia	Pavia	PV	679 RSO	323.472	476,40	0,00001075774991
A720	Boville Ernica	Lazio	Frosinone	FR	8835 RSO	2.754.786	311,80	0,00009161621335
A725	Baveno	Piemonte	Verbano-Cusio-Ossola	VB	4994 RSO	3.999.490	800,86	0,00013301143966
A728	Bedero Valcuvia	Lombardia	Varese	VA	667 RSO	336.424	504,38	0,00001118848745
A729	Bedizzole	Lombardia	Brescia	BS	12257 RSO	6.043.734	493,08	0,00020099709344
A731	Bedonia	Emilia-Romagna	Parma	PR	3526 RSO	2.663.823	755,48	0,00008859101834
A732	Beduggia	Lombardia	Bergamo	BG	758 RSO	330.541	436,07	0,00001099283879
A733	Beem	Piemonte	Verbano-Cusio-Ossola	VB	743 RSO	677.179	911,41	0,00002252100827
A734	Beinasco	Piemonte	Torino	TO	18237 RSO	9.700.198	531,90	0,00032260046464
A735	Beinette	Piemonte	Cuneo	CN	3398 RSO	1.664.539	489,86	0,00005535773169
A736	Beicastro	Calabria	Catanzaro	CZ	1413 RSO	572.508	405,17	0,00001903997017
A737	Belfiore	Veneto	Verona	VR	3108 RSO	1.596.933	513,81	0,00005310937715
A738	Belforte Monferrato	Piemonte	Alessandria	AL	514 RSO	348.608	678,23	0,00001159370400
A739	Belforte del Chienti	Marche	Macerata	MC	1870 RSO	863.978	462,02	0,00002873341205
A740	Belforte all'Isauro	Marche	Pesaro e Urbino	PU	765 RSO	314.107	410,60	0,00001044628913
A741	Belgioioso	Lombardia	Pavia	PV	6208 RSO	2.622.740	422,48	0,00008722474469
A742	Belgirate	Piemonte	Verbano-Cusio-Ossola	VB	541 RSO	664.105	1.227,55	0,00002208621332
A743	Bella	Basilicata	Potenza	PZ	5230 RSO	1.439.712	275,28	0,00004788064594
A745	Bellano	Lombardia	Lecco	LC	3248 RSO	2.785.952	857,74	0,00009266268973
A746	Bellante	Abruzzo	Teramo	TE	7207 RSO	2.486.471	345,01	0,00008269282426
A747	Bellaria-Igea Marina	Emilia-Romagna	Rimini	RN	19517 RSO	18.476.728	946,70	0,00061448242701
A749	Bellegra	Lazio	Roma	RM	2912 RSO	1.120.670	384,85	0,00003727023871
A750	Bellino	Piemonte	Cuneo	CN	116 RSO	86.754	747,88	0,0000288517475
A751	Belinzago Lombardo	Lombardia	Milano	MI	3875 RSO	1.909.983	492,90	0,00006352049608
A752	Belinzago Novarese	Piemonte	Novara	NO	9764 RSO	4.561.777	467,20	0,00015171148823
A755	Bellona	Campania	Caserta	CE	5962 RSO	2.091.644	350,83	0,00006956201729
A756	Belosguardo	Campania	Salerno	SA	794 RSO	351.463	442,65	0,00001168864206
A757	Belluno	Veneto	Belluno	BL	35703 RSO	22.821.459	639,20	0,00075897559888
A759	Bellusco	Lombardia	Monza e della Brianza	MB	7359 RSO	3.818.511	518,89	0,00012699262226
A760	Belmonte Piceno	Marche	Fermo	FM	658 RSO	236.130	358,86	0,00000786300756
A761	Belmonte del Sannio	Molise	Isernia	IS	777 RSO	303.497	390,60	0,00001009344188
A762	Belmonte Calabro	Calabria	Cosenza	CS	2018 RSO	933.942	462,81	0,00003106020269
A763	Belmonte Castello	Lazio	Frosinone	FR	758 RSO	239.372	315,79	0,00000796080597
A765	Belmonte in Sabina	Lazio	Rieti	RI	642 RSO	374.998	584,11	0,00001247136160
A768	Belsito	Calabria	Cosenza	CS	925 RSO	262.562	283,85	0,00000873205909
A769	Belvedere Ostrense	Marche	Ancona	AN	2281 RSO	965.254	423,17	0,00003210155940
A770	Belveglio	Piemonte	Asti	AT	348 RSO	198.120	569,31	0,00000658890090
A771	Lizzano in Belvedere	Emilia-Romagna	Bologna	BO	2250 RSO	2.959.694	1.315,42	0,00009843084315
A772	Belvedere di Spinello	Calabria	Crotone	KR	2319 RSO	533.008	229,84	0,00001772630982
A773	Belvedere Marittimo	Calabria	Cosenza	CS	9371 RSO	4.746.916	506,55	0,00015786868170
A774	Belvedere Langhe	Piemonte	Cuneo	CN	359 RSO	157.158	437,77	0,00000522663161



A777	Berna	Lombardia	Sondrio	SO	126	RSO	85.043	674,95	0,00000282829696
A778	Bene Lario	Lombardia	Como	CO	325	RSO	142.438	438,27	0,00000473708478
A779	Bene Vagienna	Piemonte	Cuneo	CN	3693	RSO	2.023.357	547,89	0,00006729098868
A780	Beneviare	Calabria	Reggio di Calabria	RC	2556	RSO	648.156	253,58	0,00002155579716
A782	Benevello	Piemonte	Cuneo	CN	475	RSO	222.104	467,59	0,0000738654150
A783	Benevento	Campania	Benevento	BN	60504	RSO	28.110.988	464,61	0,00093489000116
A784	Benna	Piemonte	Biella	BI	1170	RSO	651.870	557,15	0,00002167931511
A785	Bentivoglio	Emilia-Romagna	Bologna	BO	5520	RSO	4.042.899	732,41	0,00013445475655
A786	Berberno	Lombardia	Bergamo	BG	2431	RSO	1.273.200	523,73	0,00004234293263
A787	Berberno di Valtellina	Lombardia	Sondrio	SO	4246	RSO	2.292.184	539,85	0,00007623139395
A788	Berceto	Emilia-Romagna	Parma	PR	2105	RSO	2.066.055	981,50	0,00006871098687
A791	Beregazzo con Figliaro	Lombardia	Como	CO	2735	RSO	1.109.567	405,69	0,00003690098895
A792	Beregardo	Lombardia	Pavia	PV	2795	RSO	1.338.777	478,99	0,00004452382986
A793	Bergamasco	Piemonte	Alessandria	AL	763	RSO	364.603	484,20	0,00001212563099
A794	Bergamo	Lombardia	Bergamo	BG	119002	RSO	93.376.105	784,66	0,00310541867922
A795	Bergantino	Veneto	Rovigo	RO	2572	RSO	1.283.558	499,05	0,00004268741314
A796	Bergeggi	Liguria	Savona	SV	1142	RSO	2.508.320	2.196,43	0,00008341944653
A798	Bergolo	Piemonte	Cuneo	CN	68	RSO	45.899	674,99	0,00000152647591
A799	Berlingo	Lombardia	Brescia	BS	2729	RSO	1.085.938	397,93	0,00003611513768
A801	Bernalda	Basilicata	Matera	MT	12505	RSO	5.796.018	463,50	0,00019275874938
A802	Bernareggio	Lombardia	Monza e della Brianza	MB	10887	RSO	5.360.619	492,39	0,00017827865757
A804	Bernate Ticino	Lombardia	Milano	MI	3077	RSO	1.667.957	542,07	0,00005547142655
A805	Bernezzo	Piemonte	Cuneo	CN	4049	RSO	1.653.698	408,42	0,00005499720781
A806	Berra	Emilia-Romagna	Ferrara	FE	4954	RSO	2.659.020	536,74	0,00008843131227
A809	Bertinoro	Emilia-Romagna	Forlì-Cesena	FC	11165	RSO	6.160.399	551,76	0,00020487702567
A811	Bertonico	Lombardia	Lodi	LO	1159	RSO	778.672	671,85	0,00002589636427
A812	Berzano di San Pietro	Piemonte	Asti	AT	410	RSO	197.128	480,80	0,00000655591057
A813	Berzano di Tortona	Piemonte	Alessandria	AL	162	RSO	75.156	463,92	0,00000249946027
A815	Berzo San Fermo	Lombardia	Bergamo	BG	1356	RSO	553.766	408,38	0,00001841665803
A816	Berzo Demo	Lombardia	Brescia	BS	1689	RSO	782.981	463,58	0,00002603966884
A817	Berzo Inferiore	Lombardia	Brescia	BS	2470	RSO	1.047.960	424,28	0,00003485212207
A818	Besana in Brianza	Lombardia	Monza e della Brianza	MB	15520	RSO	8.544.131	550,52	0,00028415304672
A819	Besano	Lombardia	Varese	VA	2582	RSO	903.000	349,73	0,00003003117621
A820	Besate	Lombardia	Milano	MI	2086	RSO	1.039.075	498,12	0,000034556663656
A823	Besenzone	Emilia-Romagna	Piacenza	PC	999	RSO	644.228	644,87	0,00002142514948
A825	Besnate	Lombardia	Varese	VA	5559	RSO	2.572.616	462,78	0,00008555775384
A826	Besozzo	Lombardia	Varese	VA	9149	RSO	4.201.959	459,28	0,00013974496914
A831	Bettola	Emilia-Romagna	Piacenza	PC	2879	RSO	2.117.568	735,52	0,00007042418813
A832	Bettone	Umbria	Perugia	PG	4333	RSO	1.851.705	427,35	0,00006158234071
A834	Beura-Cardezza	Piemonte	Verbania-Ossola	VB	1458	RSO	674.718	462,77	0,00002243915746
A835	Bevagna	Umbria	Perugia	PG	5120	RSO	2.294.184	448,08	0,00007629791116
A836	Beverino	Liguria	La Spezia	SP	2435	RSO	1.308.271	537,28	0,00004350929457
A837	Bevilacqua	Veneto	Verona	VR	1783	RSO	824.633	462,50	0,00002742490589
A842	Bianchi	Calabria	Cosenza	CS	1311	RSO	404.282	308,38	0,00001344523655




A843	Bianco	Calabria	Reggio di Calabria	RC	4224 RSO	1.881.157	445,35	0,00006256181930
A844	Biancrate	Piemonte	Novara	NO	1317 RSO	1.055.849	801,71	0,00003511447500
A845	Blandronno	Lombardia	Varese	VA	3399 RSO	1.546.873	455,10	0,00005144452423
A846	Bianzano	Lombardia	Bergamo	BG	632 RSO	468.684	741,59	0,00001558706728
A847	Bianzè	Piemonte	Vercelli	VC	1976 RSO	1.309.340	662,62	0,00004354486592
A848	Bianzone	Lombardia	Sondrio	SO	1298 RSO	703.572	542,04	0,00002339876229
A849	Biassono	Lombardia	Monza e della Brianza	MB	12065 RSO	7.081.154	586,92	0,00023549867140
A850	Bibbiano	Emilia-Romagna	Reggio nell'Emilia	RE	10235 RSO	5.600.490	547,19	0,00018625607223
A851	Bibbiena	Toscana	Arezzo	AR	12403 RSO	6.847.411	552,08	0,00022772504333
A852	Bibbona	Toscana	Livorno	LI	3157 RSO	4.778.751	1.513,70	0,00016892740199
A853	Bibiana	Piemonte	Torino	TO	3450 RSO	1.369.353	396,91	0,00004554072601
A854	Biccari	Puglia	Foggia	FG	2832 RSO	1.239.128	437,55	0,00004120981261
A857	Blera	Lazio	Viterbo	VT	3385 RSO	1.368.339	404,24	0,00004550698042
A859	Biella	Piemonte	Biella	BI	45016 RSO	33.742.578	749,57	0,00112218037596
A861	Bienna	Lombardia	Brescia	BS	3521 RSO	1.582.606	449,48	0,00005263290535
A864	Bientina	Toscana	Pisa	PI	8095 RSO	4.417.288	545,68	0,00014690620193
A866	Bigarello	Lombardia	Mantova	MN	2118 RSO	1.244.042	587,37	0,0000413722242
A870	Binago	Lombardia	Como	CO	4809 RSO	1.898.093	394,70	0,00006312506405
A872	Binasco	Lombardia	Milano	MI	7239 RSO	3.801.135	525,09	0,00012641472019
A874	Binetto	Puglia	Bari	BA	2214 RSO	853.724	385,60	0,00002839237016
A876	Bioglio	Piemonte	Biella	BI	925 RSO	503.254	544,06	0,00001673675950
A878	Bione	Lombardia	Brescia	BS	1408 RSO	672.953	477,95	0,00002238045079
A881	Bisaccia	Campania	Avellino	AV	3835 RSO	1.352.775	352,74	0,00004498938022
A883	Bisceglie	Puglia	Barietta-Andria-Trani	BT	55517 RSO	24.836.863	447,37	0,00082600209916
A884	Bisegna	Abruzzo	L'Aquila	AQ	234 RSO	182.300	779,06	0,00000606275622
A885	Biseniti	Abruzzo	Teramo	TE	2002 RSO	684.852	342,08	0,00002277619893
A887	Bisignano	Calabria	Cosenza	CS	10219 RSO	2.540.559	248,61	0,00008449162322
A889	Bistagno	Piemonte	Alessandria	AL	1932 RSO	1.084.805	561,49	0,00003607747489
A891	Bisuschio	Lombardia	Varese	VA	4337 RSO	1.570.924	362,21	0,00005224438797
A892	Bitetto	Puglia	Bari	BA	11994 RSO	4.201.220	360,28	0,00013972041759
A893	Bitonto	Puglia	Bari	BA	55644 RSO	20.161.065	362,32	0,00067049860791
A894	Bitritto	Puglia	Bari	BA	11251 RSO	4.851.018	431,16	0,00016133079462
A897	Bivongi	Calabria	Reggio di Calabria	RC	1377 RSO	539.348	391,68	0,00001793713667
A898	Bizzarone	Lombardia	Como	CO	1551 RSO	664.757	428,60	0,00002210790210
A903	Blello	Lombardia	Bergamo	BG	73 RSO	51.309	702,87	0,00000170640323
A904	Blessagno	Lombardia	Como	CO	276 RSO	183.878	666,22	0,00000611524130
A905	Blevio	Lombardia	Como	CO	1191 RSO	1.044.504	877,00	0,00003473718909
A906	Boara Pisani	Veneto	Padova	PD	2597 RSO	1.339.532	515,80	0,00004454893961
A909	Bobbio	Emilia-Romagna	Piacenza	PC	3643 RSO	3.186.049	874,57	0,00010595876142
A910	Bobbio Pellice	Piemonte	Torino	TO	558 RSO	406.223	728,00	0,00001350981388
A911	Boca	Piemonte	Novara	NO	1279 RSO	663.668	518,90	0,00002207168569
A912	Bocchigliero	Calabria	Cosenza	CS	1360 RSO	562.547	413,64	0,00001870868060
A914	Bocciolo	Piemonte	Vercelli	VC	205 RSO	205.005	1.000,03	0,00000681788201
A918	Bodio Lomnago	Lombardia	Varese	VA	2164 RSO	1.139.825	526,72	0,00003790726843




A919	Boffalora d'Adda	Lombardia	Lodi	LO	1761 RSO	686.443	389,80	0,00002282912140
A920	Boffalora sopra Ticino	Lombardia	Milano	MI	4159 RSO	2.329.645	560,15	0,00007747724815
A922	Bogliasco	Liguria	Genova	GE	4496 RSO	4.586.375	1.020,10	0,00015252954509
A925	Bognanco	Piemonte	Verbano-Cusio-Ossola	VB	223 RSO	380.023	1.704,14	0,00001263845918
A929	Bogogno	Piemonte	Novara	NO	1326 RSO	1.078.809	813,58	0,00003587804811
A930	Bojano	Molise	Campobasso	CB	8071 RSO	3.372.637	417,87	0,00011216412546
A931	Boissano	Liguria	Savona	SV	2460 RSO	1.401.219	569,60	0,00004660049928
A932	Bolano	Liguria	La Spezia	SP	7879 RSO	3.570.120	453,12	0,00011873184482
A937	Bolgare	Lombardia	Bergamo	BG	6081 RSO	2.954.509	485,86	0,00009825842409
A940	Bollate	Lombardia	Milano	MI	36264 RSO	18.751.692	517,09	0,00062362692416
A941	Bollengo	Piemonte	Torino	TO	2155 RSO	1.163.137	539,74	0,00003868255124
A942	Nova Siri	Basilicata	Matera	MT	6729 RSO	3.006.138	446,74	0,00009997545119
A944	Bologna	Emilia-Romagna	Bologna	BO	386181 RSO	341.842.380	885,19	0,01136868699660
A945	Bolognola	Abruzzo	Pescara	PE	1130 RSO	512.278	453,34	0,00001703689730
A947	Bolsena	Marche	Macerata	MC	154 RSO	213.300	1.385,06	0,0000709373236
A949	Bolterre	Lazio	Viterbo	VT	4072 RSO	2.700.609	663,21	0,00008981442200
A950	Bolzano Novarese	Lombardia	Bergamo	BG	6018 RSO	2.635.899	438,00	0,00008766235500
A953	Bolzano Vicentino	Piemonte	Novara	NO	1179 RSO	602.946	511,40	0,0000200525226
A954	Bomarzo	Veneto	Vicenza	VI	6547 RSO	3.329.095	508,49	0,00011071604168
A955	Bomba	Lazio	Viterbo	VT	1842 RSO	866.764	470,56	0,00002882604353
A956	Bomporto	Abruzzo	Chieti	CH	829 RSO	404.736	488,22	0,00001346034331
A959	Bonassola	Emilia-Romagna	Modena	MO	10155 RSO	5.011.371	493,49	0,00016666369389
A961	Bonate Sotto	Liguria	La Spezia	SP	889 RSO	2.718.536	3.057,97	0,00009041061699
A962	Bonate Sopra	Lombardia	Bergamo	BG	6702 RSO	2.660.537	396,98	0,00008848176410
A963	Bonavigo	Lombardia	Bergamo	BG	9532 RSO	3.912.064	410,41	0,00013010390810
A964	Bondeno	Veneto	Verona	VR	2031 RSO	935.371	460,55	0,00003110771483
A965	Bonea	Emilia-Romagna	Ferrara	FE	14724 RSO	8.744.902	593,92	0,00029083008446
A970	Bonefro	Campania	Benevento	BN	1475 RSO	541.228	366,93	0,0001799965835
A971	Bonemser	Molise	Campobasso	CB	1419 RSO	559.328	394,17	0,00001860161652
A972	Bonifati	Lombardia	Cremona	CR	1528 RSO	799.261	523,08	0,00002658110059
A973	Bonito	Calabria	Cosenza	CS	2899 RSO	1.319.040	455,00	0,00004386743525
A975	Bonvicino	Campania	Avellino	AV	2497 RSO	784.225	314,07	0,00002608105932
A979	Borbona	Piemonte	Cuneo	CN	94 RSO	74.475	792,29	0,00000247683268
A981	Borca di Cadore	Lazio	Rieti	RI	626 RSO	456.086	728,57	0,00001516810519
A982	Bordighera	Veneto	Belluno	BL	768 RSO	1.816.002	2.364,59	0,00006039496184
A984	Bordolano	Liguria	Imperia	IM	10453 RSO	13.182.334	1.261,11	0,00043840622206
A986	Bore	Lombardia	Cremona	CR	622 RSO	344.784	554,32	0,00001146652612
A987	Boretto	Emilia-Romagna	Parma	PR	765 RSO	746.999	976,47	0,00002484301621
A988	Borgarello	Emilia-Romagna	Reggio nell'Emilia	RE	5315 RSO	2.655.479	499,62	0,00008831354728
A990	Borghetto Torinese	Lombardia	Pavia	PV	2731 RSO	1.228.857	449,97	0,00004086821173
A992	Borghetto di Vara	Piemonte	Torino	TO	13599 RSO	6.635.747	487,96	0,000022068571106
A993	Borghetto d'Arroscia	Liguria	La Spezia	SP	942 RSO	770.270	817,70	0,00002561695705
A995	Borghetto Lodigiano	Liguria	Imperia	IM	472 RSO	266.877	565,42	0,00000887556913
		Lombardia	Lodi	LO	4474 RSO	1.973.814	441,17	0,00006564332411




A996	Borgo Velino	Lazio	Rieti	RI	980 RSO	486.398	496,32	0,00001617618977
A998	Borghetto di Borbera	Piemonte	Alessandria	AL	1980 RSO	1.262.641	637,70	0,00004199179556
A999	Borghetto Santo Spirito	Liguria	Savona	SV	5012 RSO	9.553.301	1.906,09	0,00031771511599
B001	Borghesi	Emilia-Romagna	Forlì-Cesena	FC	2854 RSO	1.171.225	410,38	0,00003895153754
B002	Borgia	Calabria	Catanzaro	CZ	7602 RSO	2.570.855	338,18	0,00008549919598
B003	Borgiallo	Piemonte	Torino	TO	567 RSO	317.462	559,90	0,00001055787241
B005	Borgio Verezzi	Liguria	Savona	SV	2245 RSO	3.620.441	1.612,67	0,00012040537742
B007	Borgo a Mozzano	Toscana	Lucca	LU	7093 RSO	3.834.602	540,62	0,00012752774551
B008	Borgorose	Lazio	Rieti	RI	4605 RSO	1.993.356	432,87	0,00006629324205
B009	Borgo d'Ale	Piemonte	Vercelli	VC	2514 RSO	1.377.241	547,83	0,00004580305086
B010	Borgo di Terzo	Lombardia	Bergamo	BG	1148 RSO	457.789	398,77	0,00001522474989
B012	Mottuggiana	Lombardia	Mantova	MN	2602 RSO	1.252.425	481,33	0,00004165204064
B013	Borgofranco sul Po	Lombardia	Mantova	MN	782 RSO	465.625	595,43	0,00001548535320
B014	Suardi	Lombardia	Pavia	PV	619 RSO	290.449	469,22	0,00000965948904
B015	Borgofranco d'Ivrea	Piemonte	Torino	TO	3730 RSO	1.954.856	524,09	0,00006501284114
B016	Borgolavezzaro	Piemonte	Novara	NO	2105 RSO	1.097.058	521,17	0,00003648496231
B017	Borgo San Giovanni	Lombardia	Lodi	LO	2359 RSO	963.274	408,34	0,00003203568671
B018	Borgomale	Piemonte	Cuneo	CN	395 RSO	171.865	435,10	0,00000571574700
B019	Borgomanero	Piemonte	Novara	NO	21757 RSO	14.253.856	655,14	0,000047404196181
B020	Borgomaro	Liguria	Imperia	IM	868 RSO	494.832	570,08	0,000016456667244
B021	Borgomasino	Piemonte	Torino	TO	810 RSO	490.556	605,62	0,00001631447336
B024	Borgone Susa	Piemonte	Torino	TO	2252 RSO	1.076.885	478,19	0,00003581406898
B025	Borgonovo Val Tidone	Emilia-Romagna	Piacenza	PC	7881 RSO	4.491.145	569,87	0,00014936245801
B026	Borgo Pace	Marche	Pesaro e Urbino	PU	623 RSO	289.591	464,83	0,00000963094154
B028	Borgo Priolo	Lombardia	Pavia	PV	1398 RSO	718.549	513,98	0,00002389686120
B029	Borgoratto Alessandrino	Piemonte	Alessandria	AL	597 RSO	300.049	502,59	0,00000997875446
B030	Borgoratto Mormorolo	Lombardia	Pavia	PV	430 RSO	226.781	527,40	0,00000754207203
B031	Borgoricco	Veneto	Padova	PD	8703 RSO	4.210.219	483,77	0,00014001967184
B033	Borgo San Dalmazzo	Piemonte	Cuneo	CN	12491 RSO	7.289.509	583,58	0,00024242793528
B034	Fidenza	Emilia-Romagna	Parma	PR	26627 RSO	18.192.220	683,22	0,00060502050554
B035	Borgo San Giacomo	Lombardia	Brescia	BS	5512 RSO	2.261.067	410,21	0,00007519653374
B036	Borgo San Lorenzo	Toscana	Firenze	FI	18241 RSO	10.063.103	551,67	0,00033466965992
B037	Borgo San Martino	Piemonte	Alessandria	AL	1459 RSO	761.890	522,20	0,00002533826935
B038	Borgo San Siro	Lombardia	Pavia	PV	1040 RSO	619.864	596,02	0,00002061487636
B040	Borgosatollo	Lombardia	Brescia	BS	9249 RSO	4.210.852	455,28	0,00014004072767
B041	Borgosesia	Piemonte	Vercelli	VC	12982 RSO	8.692.268	669,56	0,00028907966064
B042	Borgo Val di Taro	Emilia-Romagna	Parma	PR	7043 RSO	4.530.360	643,24	0,00015066666072
B043	Borgo Ticino	Piemonte	Novara	NO	5089 RSO	2.247.964	441,73	0,00007476077292
B044	Borgo Tossignano	Emilia-Romagna	Bologna	BO	3312 RSO	1.550.091	468,02	0,00005155153854
B046	Borgo Vercelli	Piemonte	Vercelli	VC	2245 RSO	1.297.833	578,10	0,00004316217270
B048	Bornida	Liguria	Savona	SV	390 RSO	231.565	593,76	0,00000770118973
B049	Bornio	Lombardia	Sondrio	SO	4103 RSO	6.801.738	1.657,75	0,00022620608777
B051	Bornasco	Lombardia	Pavia	PV	2636 RSO	1.132.786	429,74	0,00003767319355
B054	Borno	Lombardia	Brescia	BS	2644 RSO	2.486.836	940,56	0,00008270494451




B057	Borrello	Abruzzo	Chieti	365 RSO	234.391	642,17	0,00000779515844
B058	Borriana	Piemonte	Biella	895 RSO	422.436	472,00	0,00001404899920
B061	Borso del Grappa	Veneto	Treviso	5973 RSO	2.813.039	470,96	0,00009335353013
B067	Borzonasca	Liguria	Genova	2099 RSO	1.220.647	581,54	0,00004059516954
B069	Bosaro	Veneto	Rovigo	1516 RSO	679.088	447,95	0,00002258450690
B070	Boschi Sant'Anna	Veneto	Verona	1446 RSO	625.960	432,89	0,00002081762643
B071	Bosco Marengo	Piemonte	Alessandria	2464 RSO	1.474.478	598,41	0,00004903687771
B073	Bosco Chiesanuova	Veneto	Verona	3625 RSO	3.834.465	1.057,78	0,00012752319682
B075	Bosconero	Piemonte	Torino	3146 RSO	1.446.649	459,84	0,00004811135917
B076	Boscovale	Campania	Napoli	28350 RSO	7.963.027	280,88	0,00026482719250
B077	Boscotrecase	Campania	Napoli	10353 RSO	3.135.112	302,82	0,00010426474959
B079	Bosia	Piemonte	Cuneo	182 RSO	92.077	505,91	0,00000306219758
B080	Bosio	Piemonte	Alessandria	1235 RSO	719.847	582,87	0,00002394002591
B081	Bosisio Parini	Lombardia	Lecco	3476 RSO	2.180.725	627,37	0,00007252460771
B082	Bostasio	Lombardia	Pavia	638 RSO	392.894	615,82	0,0001306650286
B083	Bossico	Lombardia	Bergamo	985 RSO	641.312	651,08	0,00002132818305
B084	Bossolasco	Piemonte	Cuneo	702 RSO	516.416	735,64	0,00001717451203
B085	Botricello	Calabria	Catanzaro	5207 RSO	2.422.804	465,30	0,00008057544359
B086	Botrugno	Puglia	Lecce	2816 RSO	843.140	299,41	0,00002804040588
B088	Bottanuco	Lombardia	Bergamo	5151 RSO	2.356.564	457,50	0,00007837249539
B091	Botticino	Lombardia	Brescia	10945 RSO	5.461.764	499,02	0,00018164244746
B097	Bova	Calabria	Reggio di Calabria	449 RSO	184.929	411,87	0,00000615020065
B098	Bovallino	Calabria	Reggio di Calabria	8945 RSO	3.684.237	411,88	0,00012252704001
B099	Bova Marina	Calabria	Reggio di Calabria	4207 RSO	2.057.599	489,09	0,00006842977459
B100	Bovegno	Lombardia	Brescia	2253 RSO	1.130.650	501,84	0,00003760215652
B101	Boves	Piemonte	Cuneo	9862 RSO	4.957.630	502,70	0,00016487641984
B102	Bozzo	Lombardia	Brescia	7485 RSO	3.504.475	468,20	0,00011654868055
B104	Bovino	Puglia	Foggia	3385 RSO	1.567.093	462,95	0,00005211697441
B105	Bovisio-Masciago	Lombardia	Monza e della Brianza	17110 RSO	8.654.944	505,84	0,00028783837094
B106	Bovolenta	Veneto	Padova	3492 RSO	1.597.538	457,49	0,00005312949561
B107	Bovolone	Veneto	Verona	15867 RSO	6.503.112	409,85	0,00021627465843
B109	Bozzole	Piemonte	Alessandria	324 RSO	180.725	557,79	0,00000601040229
B110	Bozzolo	Lombardia	Mantova	4231 RSO	2.166.480	512,05	0,00007205084336
B111	Bra	Piemonte	Cuneo	29744 RSO	17.674.300	594,21	0,00058779600462
B112	Braća	Lombardia	Bergamo	730 RSO	443.926	608,12	0,00001476367956
B114	Bracciano	Lazio	Roma	19477 RSO	10.183.422	522,84	0,00033867109284
B115	Braçigiliano	Campania	Salerno	5557 RSO	1.660.805	298,87	0,00005523354549
B117	Brallo di Pregola	Lombardia	Pavia	614 RSO	713.431	1.161,94	0,00002372664809
B118	Brancaleone	Calabria	Reggio di Calabria	3634 RSO	1.723.694	474,32	0,00005732506569
B120	Brandico	Lombardia	Brescia	1655 RSO	657.712	397,41	0,00002187359584
B121	Brandizzo	Piemonte	Torino	8685 RSO	4.042.094	465,41	0,00013442833657
B123	Branzi	Lombardia	Bergamo	721 RSO	753.360	1.044,88	0,00002505457930
B124	Braone	Lombardia	Brescia	654 RSO	299.048	457,26	0,00000994545761
B126	Brebbia	Lombardia	Varese	3307 RSO	1.608.201	486,30	0,00005348409015




B128	Breda di Piave	Veneto	Treviso	TV	7841 RSO	3.489.144	444,99	0,00011603881520
B129	Castelverde	Lombardia	Cremona	CR	5791 RSO	2.884.522	498,10	0,00009593084190
B131	Bregano	Lombardia	Varese	VA	857 RSO	377.980	441,05	0,00001257051763
B132	Breganze	Veneto	Vicenza	VI	8724 RSO	4.508.922	516,84	0,00014995368842
B134	Bregnano	Lombardia	Como	CO	6480 RSO	2.941.985	454,01	0,00009784189944
B136	Breia	Piemonte	Vercelli	VC	185 RSO	160.397	867,01	0,00000533435546
B137	Brembate	Lombardia	Bergamo	BG	8606 RSO	3.736.235	434,14	0,00012425634523
B138	Brembate di Sopra	Lombardia	Bergamo	BG	7900 RSO	3.960.165	501,29	0,00013170359847
B141	Brembio	Lombardia	Lodi	LO	2690 RSO	1.227.268	456,23	0,00004081536417
B142	Brene	Lombardia	Pavia	PV	806 RSO	447.070	554,68	0,00001486826369
B143	Brendola	Veneto	Vicenza	VI	6716 RSO	3.808.846	567,13	0,00012667119072
B144	Brenna	Lombardia	Como	CO	2120 RSO	1.140.686	538,06	0,00003793592645
B149	Breno	Lombardia	Brescia	BS	4891 RSO	3.003.899	614,17	0,00009990097087
B150	Brenta	Lombardia	Varese	VA	1793 RSO	701.616	391,31	0,00002333372998
B152	Brentino Belluno	Veneto	Verona	VR	1421 RSO	693.151	487,79	0,00002305219043
B154	Brenzone sul Garda	Veneto	Verona	VR	2488 RSO	3.206.745	1.288,88	0,000106664705469
B156	Brescello	Emilia-Romagna	Reggio nell'Emilia	RE	5623 RSO	3.243.308	576,79	0,00010786301800
B157	Brescia	Lombardia	Brescia	BS	196058 RSO	141.983.028	724,19	0,00472194409439
B159	Bressana Bottarone	Lombardia	Pavia	PV	3564 RSO	1.675.904	470,23	0,00005573570432
B161	Bressanvido	Veneto	Vicenza	VI	3182 RSO	1.478.010	464,49	0,00004915433790
B162	Bresso	Lombardia	Milano	MI	26255 RSO	14.076.397	536,14	0,00046814017523
B166	Brezzo di Bedero	Lombardia	Varese	VA	1206 RSO	1.047.698	868,74	0,00003484338868
B167	Briaglia	Piemonte	Cuneo	CN	330 RSO	159.801	484,25	0,00000531452652
B169	Briatico	Calabria	Vibo Valentia	VV	3949 RSO	2.102.041	532,30	0,00006990780402
B171	Bricherasio	Piemonte	Torino	TO	4632 RSO	2.120.048	457,70	0,00007050666203
B172	Briunno	Lombardia	Como	CO	361 RSO	381.877	1.057,83	0,00001270012878
B173	Brienza	Basilicata	Potenza	PZ	4066 RSO	1.348.030	331,54	0,00004483156892
B175	Briga Alta	Piemonte	Cuneo	CN	38 RSO	75.091	1.976,09	0,00000249732262
B176	Briga Novarese	Piemonte	Novara	NO	3000 RSO	1.681.553	560,52	0,00005592358841
B178	Brignano Gera d'Adda	Lombardia	Bergamo	BG	5988 RSO	2.880.651	481,07	0,00009580210480
B179	Brignano-Frascata	Piemonte	Alessandria	AL	452 RSO	291.681	645,31	0,00000970046306
B180	Brindisi	Puglia	Brindisi	BR	88667 RSO	43.569.402	491,38	0,00144899205170
B181	Brindisi Montagna	Basilicata	Potenza	PZ	904 RSO	313.394	346,67	0,00001042257622
B182	Brinzio	Lombardia	Varese	VA	845 RSO	390.766	462,44	0,00001299573477
B183	Brona	Piemonte	Novara	NO	1217 RSO	757.128	622,13	0,00002517988064
B184	Brione	Lombardia	Brescia	BS	720 RSO	363.270	504,54	0,00001208132019
B187	Brosco	Lombardia	Monza e della Brianza	MB	6010 RSO	3.042.590	506,25	0,00010118773162
B188	Brisighella	Emilia-Romagna	Ravenna	RA	7689 RSO	4.630.748	602,26	0,00015400526955
B191	Brissago-Valtravaglia	Lombardia	Varese	VA	1281 RSO	528.367	412,46	0,00001757196827
B193	Brittoli	Abruzzo	Pescara	PE	302 RSO	209.157	692,57	0,0000069593986
B194	Brivio	Lombardia	Lecco	LC	4647 RSO	2.654.382	571,20	0,00008827704969
B195	Brocostella	Lazio	Frosinone	FR	2775 RSO	1.016.312	366,24	0,00003379958198
B196	Brogliano	Veneto	Vicenza	VI	3946 RSO	1.670.094	423,24	0,00005554247326
B197	Brogliaturo	Calabria	Vibo Valentia	VV	635 RSO	169.128	266,34	0,00000562469663




B200	Brondello	Piemonte	Cuneo	CN	291 RSO	116.743	401,18	0,00000388251900
B201	Broni	Lombardia	Pavia	PV	9455 RSO	4.771.336	504,64	0,00015868081951
B204	Brossasco	Piemonte	Cuneo	CN	1096 RSO	592.887	540,96	0,00001971771627
B205	Brosso	Piemonte	Torino	TO	445 RSO	294.657	662,15	0,00000979944873
B207	Brossello-Carpugnino	Piemonte	Verbano-Cusio-Ossola	VB	710 RSO	596.258	839,80	0,00001982980976
B209	Brozolo	Piemonte	Torino	TO	478 RSO	263.012	550,23	0,00000874701176
B212	Brughiero	Lombardia	Monza e della Brianza	MB	34315 RSO	18.205.557	530,54	0,00060546405584
B213	Brugine	Veneto	Padova	PD	6994 RSO	2.877.928	411,49	0,00009571154821
B214	Brugnato	Liguria	La Spezia	SP	1275 RSO	877.941	688,58	0,00002919777263
B216	Bruino	Piemonte	Torino	TO	8576 RSO	4.333.010	505,25	0,00014410336242
B217	Brumano	Lombardia	Bergamo	BG	114 RSO	145.050	1.272,37	0,00000482393062
B218	Brunate	Lombardia	Como	CO	1760 RSO	1.555.042	883,55	0,00005171620264
B219	Brunello	Lombardia	Varese	VA	988 RSO	659.510	667,52	0,00002193338112
B221	Bruno	Piemonte	Asti	AT	336 RSO	207.498	617,55	0,00000690078086
B223	Brusaporto	Lombardia	Bergamo	BG	5562 RSO	2.660.271	478,29	0,00008847289109
B225	Brusasco	Piemonte	Torino	TO	1677 RSO	863.880	515,13	0,00002873013529
B227	Brusciano	Campania	Napoli	NA	16402 RSO	4.809.894	293,25	0,00015996313963
B228	Brusimpiano	Lombardia	Varese	VA	1227 RSO	618.378	503,98	0,00002056546759
B229	Brusenengo	Piemonte	Biella	BI	2078 RSO	1.077.564	518,56	0,00003583664980
B232	Bruzolo	Piemonte	Torino	TO	1537 RSO	713.615	464,29	0,00002373275757
B234	Bruzzano Zeffirio	Calabria	Reggio di Calabria	RC	1139 RSO	474.275	416,40	0,00001577300883
B235	Bubbiano	Lombardia	Milano	MI	2405 RSO	931.946	387,50	0,00003099382178
B236	Bubbio	Piemonte	Asti	AT	892 RSO	444.849	498,71	0,00001479438015
B238	Bucchianico	Abruzzo	Chieti	CH	5263 RSO	1.894.673	360,00	0,00006301134099
B239	Bucciano	Campania	Benevento	BN	2087 RSO	630.796	302,25	0,00002097843490
B240	Buccinasco	Lombardia	Milano	MI	27123 RSO	13.612.999	501,90	0,00045272888810
B242	Buccino	Campania	Salerno	SA	5107 RSO	1.999.743	391,57	0,00006650565421
B243	Bucine	Toscana	Arezzo	AR	10182 RSO	5.596.342	549,63	0,00018611812126
B249	Budrio	Emilia-Romagna	Bologna	BO	18426 RSO	11.847.264	642,96	0,00039400567655
B251	Buggiano	Toscana	Pistoia	PT	8819 RSO	4.264.565	483,57	0,00014182706108
B255	Buglio in Monte	Lombardia	Sondrio	SO	2035 RSO	1.134.861	557,67	0,00003774218279
B256	Bughara	Abruzzo	L'Aquila	AQ	1142 RSO	469.219	410,87	0,00001560486963
B258	Buguggiate	Lombardia	Varese	VA	3099 RSO	1.643.844	530,44	0,00005466949110
B261	Bulciago	Lombardia	Lecco	LC	2942 RSO	1.567.865	532,92	0,00005214264250
B262	Bulgarograsso	Lombardia	Como	CO	3946 RSO	1.971.024	499,50	0,00006555056129
B266	Buonabitacolo	Campania	Salerno	SA	2567 RSO	809.363	315,30	0,00002691706659
B267	Buonalbergo	Campania	Benevento	BN	1753 RSO	669.979	382,19	0,00002228154551
B268	Montebello sul Sangro	Abruzzo	Chieti	CH	91 RSO	63.958	702,84	0,00000212707155
B269	Buonconvento	Toscana	Siena	SI	3222 RSO	1.973.302	612,45	0,00006562629849
B270	Buonvicino	Calabria	Cosenza	CS	2279 RSO	555.674	243,82	0,00001848010819
B272	Burago di Molgora	Lombardia	Monza e della Brianza	MB	4269 RSO	2.311.796	541,53	0,00007688362337
B278	Buriasco	Piemonte	Torino	TO	1440 RSO	705.665	490,05	0,00002346838805
B279	Burolo	Piemonte	Torino	TO	1202 RSO	871.393	724,95	0,00002897999862
B280	Buronzo	Piemonte	Vercelli	VC	874 RSO	715.700	818,88	0,00002380209792



B282	Busalla	Liguria	Genova	GE	5647 RSO	4.049.594	717,12	0.0001346777692
B284	Busano	Piemonte	Torino	TO	1644 RSO	875.698	532,66	0.00002912317520
B285	Busca	Piemonte	Cuneo	CN	10197 RSO	4.996.704	490,02	0.00016617590441
B286	Buscate	Lombardia	Milano	MI	4786 RSO	2.277.353	475,84	0.000007573816515
B289	Busnago	Lombardia	Monza e della Brianza	MB	6718 RSO	3.347.941	498,35	0.00011134282457
B292	Bussero	Lombardia	Milano	MI	8594 RSO	3.980.679	463,19	0.00013238585595
B293	Busseto	Emilia-Romagna	Parma	PR	7099 RSO	4.627.999	651,92	0.00015391384764
B294	Bussi sul Tirino	Abruzzo	Pescara	PE	2562 RSO	1.002.277	391,21	0.0000333282871
B295	Busso	Molise	Campobasso	CB	1306 RSO	499.833	382,72	0.00001662299440
B296	Bussolengo	Veneto	Verona	VR	20028 RSO	11.265.186	562,47	0.00037464745161
B297	Bussoleno	Piemonte	Torino	TO	6136 RSO	3.185.258	519,11	0.00010593245297
B300	Busto Arsizio	Lombardia	Varese	VA	82518 RSO	48.883.866	592,40	0.000162573574441
B301	Busto Garolfo	Lombardia	Milano	MI	13785 RSO	6.945.845	503,87	0.00023099868693
B303	Buti	Toscana	Pisa	PI	5827 RSO	3.042.794	522,19	0.00010119452249
B304	Buttapietra	Veneto	Verona	VR	7059 RSO	3.320.433	470,38	0.00011042796923
B305	Buttiglieria Alta	Piemonte	Torino	TO	6404 RSO	3.460.599	540,38	0.00011508948303
B306	Buttiglieria d'Asti	Piemonte	Asti	AT	2623 RSO	1.142.779	435,68	0.00003800551344
B310	San Paolo d'Argon	Lombardia	Bergamo	BG	5546 RSO	2.840.465	512,16	0.00009446561860
B311	Cabella Ligure	Piemonte	Alessandria	AL	552 RSO	604.061	1.094,31	0.00002008930985
B312	Castello Cabiaglio	Lombardia	Varese	VA	582 RSO	327.509	562,73	0.00001089199749
B313	Cabiante	Lombardia	Como	CO	7549 RSO	4.307.370	570,59	0.00014325064670
B317	Poggio Sannita	Molise	Isernia	IS	725 RSO	350.373	483,27	0.00001165240387
B319	Caccuri	Calabria	Crotone	KR	1653 RSO	565.148	341,89	0.00001879519758
B320	Ca' d'Andrea	Lombardia	Cremona	CR	431 RSO	317.087	735,70	0.00001054540586
B326	Cadegliano-Viconago	Lombardia	Varese	VA	2097 RSO	794.993	379,11	0.00002643917066
B328	Cadelbosco di Sopra	Emilia-Romagna	Reggio nell'Emilia	RE	10610 RSO	5.113.974	482,00	0.00017007594865
B332	Cadeo	Emilia-Romagna	Piacenza	PC	6157 RSO	3.488.258	566,55	0.00011600934128
B345	Cadoneghe	Veneto	Padova	PD	16264 RSO	7.492.831	460,70	0.00024918984222
B346	Cadorago	Lombardia	Como	CO	7884 RSO	3.678.999	466,64	0.00012235283872
B347	Cadrezzate	Lombardia	Varese	VA	1844 RSO	928.931	503,76	0.00003089355196
B349	Caerano di San Marco	Veneto	Treviso	TV	8019 RSO	3.867.104	482,24	0.00012860866284
B350	Cafasse	Piemonte	Torino	TO	3495 RSO	1.942.097	555,68	0.00006458852236
B351	Caggiano	Campania	Salerno	SA	2780 RSO	1.005.283	361,61	0.00003343279097
B352	Cagli	Marche	Pesaro e Urbino	PU	8785 RSO	4.141.895	471,47	0.00013774742726
B355	Caglio	Lombardia	Como	CO	457 RSO	716.525	1.567,89	0.00002382955481
B357	Cagnano Varano	Puglia	Foggia	FG	7393 RSO	3.228.480	436,69	0.00010736987326
B358	Cagnano Amiterno	Abruzzo	L'Aquila	AQ	1408 RSO	795.927	565,29	0.00002647023070
B359	Cagno	Lombardia	Como	CO	2032 RSO	802.032	394,70	0.00002667325185
B361	Caianello	Campania	Caserta	CE	1806 RSO	786.549	435,52	0.00002615833812
B362	Caiazzo	Campania	Caserta	CE	5577 RSO	2.002.996	359,15	0.00006661383590
B365	Caino	Lombardia	Brescia	BS	2169 RSO	906.365	417,87	0.00003014307272
B366	Caiolo	Lombardia	Sondrio	SO	1068 RSO	601.423	563,13	0.00002000157837
B367	Cairano	Campania	Avellino	AV	332 RSO	149.805	451,22	0.00000498206788
B368	Cairate	Lombardia	Varese	VA	7877 RSO	3.307.139	419,85	0.00010998585532



B369	Cairo Montenotte	Liguria	Savona	SV	13276	RSO	7.781.862	586,16	0,00025880219288
B371	Caivano	Campania	Napoli	NA	37865	RSO	10.559.421	278,87	0,00035117575788
B374	Calabritto	Campania	Avellino	AV	2427	RSO	831.706	342,69	0,00002766013085
B375	Calalzo di Cadore	Veneto	Belluno	BL	2113	RSO	1.555.922	736,36	0,00005174547132
B376	Calamandran	Piemonte	Asi	AT	1767	RSO	1.131.725	640,48	0,00003763790833
B379	Calanna	Calabria	Reggio di Calabria	RC	938	RSO	267.279	284,95	0,00000888891859
B380	Calasca-Castiglione	Piemonte	Verbano-Cusio-Ossola	VB	657	RSO	321.006	488,59	0,00010167571802
B382	Calascio	Abruzzo	L'Aquila	AQ	127	RSO	162.343	1.278,29	0,0000539906036
B387	Lungavilla	Lombardia	Pavia	PV	2457	RSO	1.042.733	424,39	0,00003467828607
B388	Calcata	Lazio	Viterbo	VT	906	RSO	434.731	479,84	0,0001445789694
B390	Calci	Toscana	Pisa	PI	6500	RSO	3.405.043	523,85	0,00011324187276
B391	Calciano	Basilicata	Matera	MT	778	RSO	282.547	363,17	0,00000939668963
B392	Calcinaia	Toscana	Pisa	PI	12285	RSO	6.252.836	508,98	0,00020795120999
B393	Calcinate	Lombardia	Bergamo	BG	5932	RSO	3.223.186	543,36	0,00010719381505
B394	Calcinato	Lombardia	Brescia	BS	12861	RSO	6.024.832	488,46	0,000200368844880
B395	Calcio	Lombardia	Bergamo	BG	5375	RSO	2.486.391	462,58	0,00008269016687
B396	Calco	Lombardia	Lecco	LC	5255	RSO	2.931.955	557,94	0,00009750832266
B398	Caldarola	Marche	Macerata	MC	1838	RSO	896.242	487,62	0,00002980640307
B399	Calderara di Reno	Emilia-Romagna	Bologna	BO	13271	RSO	9.628.527	725,53	0,00032021689291
B402	Caldiero	Veneto	Verona	VR	7741	RSO	3.758.149	485,49	0,00012498513360
B403	Caldogno	Veneto	Vicenza	VI	11327	RSO	6.022.976	531,74	0,00020030671751
B405	Calendasco	Emilia-Romagna	Piacenza	PC	2519	RSO	1.462.976	580,78	0,00004865435880
B406	Calenzano	Toscana	Firenze	FI	17433	RSO	11.961.600	686,15	0,00039780816003
B408	Caestano	Emilia-Romagna	Parma	PR	2117	RSO	1.445.181	682,66	0,00004806253955
B409	Calice Ligure	Liguria	Savona	SV	1724	RSO	1.016.675	589,72	0,00003381167751
B410	Calice al Cornoviglio	Liguria	La Spezia	SP	1128	RSO	691.288	612,84	0,00002299023145
B413	Calimera	Puglia	Lecce	LE	7207	RSO	2.770.294	384,39	0,00009213193441
B415	Calitri	Campania	Avellino	AV	4749	RSO	2.106.872	443,65	0,00007006845762
B416	Calizzano	Liguria	Savona	SV	1494	RSO	1.387.377	928,63	0,00004614012807
B417	Callabiana	Piemonte	Biella	BI	138	RSO	118.169	856,30	0,00000392996907
B418	Calliano	Piemonte	Asti	AT	1329	RSO	700.832	527,34	0,00002330763832
B423	Calolziocorte	Lombardia	Lecco	LC	14086	RSO	6.979.306	495,48	0,00023211150561
B424	Calopezzati	Calabria	Cosenza	CS	1354	RSO	895.478	661,36	0,00002978098862
B425	Calosso	Piemonte	Asi	AT	1288	RSO	698.329	542,18	0,00002322440135
B426	Caloveto	Calabria	Cosenza	CS	2883	RSO	3.313.323	258,24	0,00001101884394
B431	Calitignaga	Piemonte	Novara	NO	2587	RSO	1.471.380	588,76	0,00004893384366
B432	Calto	Veneto	Rovigo	RO	764	RSO	406.545	532,13	0,00001352050516
B433	Caltrano	Veneto	Vicenza	VI	2570	RSO	1.129.522	439,50	0,00003756461883
B434	Calusco d'Adda	Lombardia	Bergamo	BG	8313	RSO	4.372.750	526,01	0,00014542499983
B435	Caluso	Piemonte	Torino	TO	7606	RSO	4.154.520	546,22	0,00013816729118
B436	Calvagesse della Riviera	Lombardia	Brescia	BS	3521	RSO	1.583.384	449,70	0,00005265876116
B437	Calvanico	Campania	Salerno	SA	1541	RSO	510.272	331,13	0,00001697018168
B439	Calvatone	Lombardia	Cremona	CR	1208	RSO	645.867	534,66	0,00002147966364
B440	Calvello	Basilicata	Potenza	PZ	1945	RSO	638.198	328,12	0,00002122462674




B441	Calvene	Veneto	Vicenza	VI	1317 RSO	577.028	438,14	0,00001919028057
B442	Calvenzano	Lombardia	Bergamo	BG	4207 RSO	2.070.721	492,21	0,00006886619301
B443	Calvera	Basilicata	Potenza	PZ	398 RSO	132.971	334,10	0,0000044223661
B444	Calvi	Campania	Benevento	BN	2669 RSO	896.561	335,92	0,00002981702701
B445	Calvi Risorta	Campania	Caserta	CE	5734 RSO	1.995.571	348,02	0,00006636690489
B446	Calvi dell'Umbria	Umbria	Terni	TR	1857 RSO	1.069.821	576,10	0,00003557914124
B447	Calvignano	Lombardia	Pavia	PV	131 RSO	96.681	738,02	0,00000321531951
B448	Calvignasco	Lombardia	Milano	MI	1193 RSO	519.784	435,69	0,00001728649724
B450	Calvisano	Lombardia	Brescia	BS	8604 RSO	3.738.233	434,48	0,00012432280005
B452	Calvizzano	Campania	Napoli	NA	12504 RSO	3.842.837	307,33	0,00012780161478
B453	Camagna Monferrato	Piemonte	Alessandria	AL	534 RSO	300.604	562,93	0,00000999720279
B455	Camaiore	Toscana	Lucca	LU	32550 RSO	26.507.284	814,36	0,00088155545716
B456	Camairago	Lombardia	Lodi	LO	679 RSO	336.364	495,38	0,00001118650662
B457	Camandona	Piemonte	Biella	BI	370 RSO	257.245	695,26	0,0000085523843
B461	Cambiago	Lombardia	Milano	MI	6805 RSO	3.390.474	498,23	0,00011275734677
B462	Cambiano	Piemonte	Torino	TO	6158 RSO	3.220.992	523,06	0,00010712086270
B463	Cambiasca	Piemonte	Verbano-Cusio-Ossola	VB	1684 RSO	888.344	527,52	0,00002954374846
B465	Camburzano	Piemonte	Biella	BI	1175 RSO	575.577	489,85	0,00001914202186
B466	Sant'Elena Sannita	Molise	Isernia	IS	275 RSO	252.268	917,34	0,00000838971426
B467	Camerano	Piemonte	Cuneo	CN	641 RSO	279.129	435,46	0,00000928302573
B468	Camerano	Marche	Ancona	AN	7325 RSO	3.934.145	537,08	0,0001308326653
B469	Camerano Casasco	Piemonte	Asti	AT	470 RSO	221.555	471,39	0,00000736827930
B470	Camerata Picena	Marche	Ancona	AN	2537 RSO	1.161.545	457,84	0,00003862961883
B471	Camerata Cornelio	Lombardia	Bergamo	BG	625 RSO	337.994	540,79	0,00001124071325
B472	Camerata Nuova	Lazio	Roma	RM	452 RSO	263.516	583,00	0,00000876377137
B473	Cameri	Piemonte	Novara	NO	11020 RSO	5.503.304	499,39	0,00018302395701
B474	Camerino	Marche	Novara	NO	6986 RSO	4.800.223	687,12	0,00015964150163
B476	Camerofo	Campania	Macerata	SA	7025 RSO	3.948.092	562,01	0,00013130209634
B477	Camigliano	Campania	Caserta	CE	1913 RSO	642.903	336,07	0,00002138108618
B479	Caminata	Emilia-Romagna	Piacenza	PC	261 RSO	188.530	722,34	0,00000626996112
B481	Camini	Calabria	Reggio di Calabria	RC	752 RSO	232.281	308,88	0,0000072498182
B482	Camino	Piemonte	Alessandria	AL	808 RSO	528.157	653,66	0,00001756497543
B484	Camisano	Lombardia	Cremona	CR	1286 RSO	591.938	460,29	0,00001968612839
B485	Camisano Vicentino	Veneto	Vicenza	VI	11068 RSO	6.102.950	551,40	0,00020296642871
B489	Camo	Piemonte	Cuneo	CN	205 RSO	73.397	358,03	0,00000244097290
B490	Camogli	Liguria	Genova	GE	5400 RSO	9.005.218	1.667,63	0,00029948744052
B492	Campagna	Campania	Salerno	SA	16532 RSO	5.324.128	322,05	0,00017706506013
B493	Campagna Lupia	Veneto	Venezia	VE	7168 RSO	2.908.588	405,77	0,00009673120828
B494	Castel Campagnano	Campania	Caserta	CE	1599 RSO	545.281	341,01	0,00001813445255
B496	Campagnano di Roma	Lazio	Roma	RM	11618 RSO	5.746.082	494,58	0,00019109803020
B497	Campagnatico	Toscana	Grosseto	GR	2424 RSO	1.253.400	517,08	0,00004168446605
B498	Campagnola Cremasca	Lombardia	Cremona	CR	679 RSO	351.500	517,67	0,00001168986534
B499	Campagnola Emilia	Emilia-Romagna	Reggio nell'Emilia	RE	5658 RSO	2.983.141	527,24	0,00009921062154
B500	Campana	Calabria	Cosenza	CS	1849 RSO	626.529	338,85	0,00002083653396



B501	Campearada	Lombardia	Monza e della Brianza	MB	2021 RSO	979.994	484,91	0,00003259175917
B502	Campegine	Emilia-Romagna	Reggio nell'Emilia	RE	5062 RSO	2.756.900	544,63	0,00009168650533
B504	Campello sul Clitunno	Umbria	Perugia	PG	2480 RSO	1.194.255	481,55	0,00003971745834
B505	Campertogno	Piemonte	Vercelli	VC	235 RSO	475.390	2.022,94	0,00001581010413
B506	Campi Salentina	Puglia	Lecce	LE	10613 RSO	4.056.980	382,27	0,00013492341503
B507	Campi Bisenzio	Toscana	Firenze	FI	45761 RSO	23.136.041	505,58	0,00076943768827
B509	Campiglia Marittima	Toscana	Livorno	LI	13296 RSO	7.732.853	581,59	0,00025717229361
B510	Valprato Soana	Piemonte	Torino	TO	109 RSO	233.422	2.141,49	0,00000776295425
B511	Campiglia dei Berici	Veneto	Vicenza	VI	1739 RSO	813.717	467,92	0,00002706186519
B512	Campiglione Fenile	Piemonte	Torino	TO	1364 RSO	675.415	495,17	0,00002246233200
B513	Campione d'Italia	Lombardia	Como	CO	2038 RSO	2.782.838	1.365,48	0,00009254913967
B515	Campi	Abruzzo	Teramo	TE	7268 RSO	2.795.892	384,69	0,00009298326149
B516	Campo Calabro	Calabria	Reggio di Calabria	RC	4518 RSO	1.570.480	347,61	0,0000522962350
B519	Campobasso	Molise	Campobasso	CB	49434 RSO	25.671.200	519,30	0,00085374973780
B522	Campochiaro	Molise	Campobasso	CB	659 RSO	258.666	392,51	0,00000860247651
B524	Campodarsego	Veneto	Padova	PD	14608 RSO	7.428.344	508,51	0,00024704519184
B526	Campo di Giove	Abruzzo	L'Aquila	AQ	822 RSO	1.898.662	2.309,81	0,00006314399583
B527	Campodimele	Lazio	Latina	LT	641 RSO	246.877	385,14	0,00000821042412
B528	Campodipietra	Molise	Campobasso	CB	2606 RSO	806.072	309,31	0,00002680761579
B530	Campodolcino	Lombardia	Sondrio	SO	989 RSO	1.674.654	1.693,28	0,00005569412412
B531	Campodoro	Veneto	Padova	PD	2704 RSO	1.314.297	486,06	0,00004370972401
B534	Campofione	Marche	Fermo	FM	1960 RSO	1.071.661	546,77	0,00003564033265
B538	Campo Ligure	Liguria	Genova	GE	2988 RSO	1.837.720	615,03	0,0000611723841
B539	Campogalliano	Emilia-Romagna	Modena	MO	8789 RSO	5.078.936	577,87	0,00016891070673
B541	Campolattaro	Campania	Benevento	BN	1064 RSO	394.638	370,90	0,00001312452713
B542	Campoli del Monte Taburno	Campania	Benevento	BN	1546 RSO	537.362	347,58	0,00001787110349
B543	Campoli Appennino	Lazio	Frosinone	FR	1754 RSO	702.276	400,39	0,00002335567999
B544	Campolieto	Molise	Campobasso	CB	860 RSO	330.763	384,61	0,00001100021912
B546	Campolongo Maggiore	Veneto	Venezia	VE	10478 RSO	3.952.747	377,24	0,00013145692544
B547	Campolongo sul Brenta	Veneto	Vicenza	VI	819 RSO	351.187	428,80	0,00001167947259
B549	Campomaggiore	Basilicata	Potenza	PZ	820 RSO	3.18.841	388,83	0,0001060374171
B550	Campomarino	Molise	Campobasso	CB	7701 RSO	6.793.076	882,10	0,00022591802431
B551	Campomorone	Liguria	Genova	GE	7139 RSO	3.881.484	543,70	0,00012908690153
B553	Campo nell'Eiba	Toscana	Livorno	LI	4833 RSO	7.669.400	1.586,88	0,00025506201168
B554	Camponogara	Veneto	Venezia	VE	13150 RSO	5.142.705	391,08	0,00017103147877
B555	Campora	Campania	Salerno	SA	443 RSO	167.675	378,50	0,0000557639814
B557	Camporgiano	Toscana	Lucca	LU	2208 RSO	1.051.575	476,26	0,00003497233260
B559	Camporosso	Liguria	Imperia	IM	5687 RSO	3.163.688	556,30	0,00010521508936
B562	Camporotondo di Fiastrone	Marche	Macerata	MC	563 RSO	210.986	374,75	0,00000701679178
B563	Composampiero	Veneto	Padova	PD	12194 RSO	6.636.341	544,23	0,00022070548683
B564	Campo San Martino	Veneto	Padova	PD	5772 RSO	3.018.066	522,88	0,00010037212298
B565	Composano	Campania	Napoli	NA	5341 RSO	1.704.338	319,10	0,00005668134692
B566	Composanto	Emilia-Romagna	Modena	MO	3188 RSO	1.551.428	486,65	0,00005159598575
B567	Campospinoso	Lombardia	Pavia	PV	1005 RSO	499.567	497,08	0,00001661416622




B569	Campotosto	Abruzzo	L'Aquila	AQ	562 RSO	506.959	902,06	0,00001685998552
B572	Camugnano	Emilia-Romagna	Bologna	BO	1936 RSO	1.896.104	979,39	0,00006305893954
B573	Canale	Piemonte	Cuneo	CN	5636 RSO	3.140.918	557,30	0,000104445782090
B574	Canale d'Agordo	Veneto	Belluno	BL	1147 RSO	1.061.197	925,19	0,00003529232863
B576	Canale Monterano	Lazio	Roma	RM	4246 RSO	1.745.216	411,03	0,00005804083210
B578	Canaro	Veneto	Rovigo	RO	2785 RSO	1.422.784	510,87	0,00004731767516
B580	Cancellara	Basilicata	Potenza	PZ	1353 RSO	440.566	325,62	0,00001465196504
B581	Cancello ed Arnone	Campania	Caserta	CE	5663 RSO	1.700.145	300,22	0,00005654188617
B582	Canda	Veneto	Rovigo	RO	969 RSO	519.683	536,31	0,00001728315886
B584	Candela	Puglia	Foggia	FG	2674 RSO	1.131.853	423,28	0,00003764215067
B586	Candelo	Piemonte	Biella	BI	7782 RSO	3.622.787	465,53	0,00012048341131
B587	Candia Lomellina	Lombardia	Pavia	PV	1572 RSO	810.336	515,48	0,00002694943108
B588	Candia Canavese	Piemonte	Torino	TO	1281 RSO	707.120	552,01	0,00002351675586
B589	Candiana	Veneto	Padova	PD	2423 RSO	1.061.606	438,14	0,00003530592607
B590	Candida	Campania	Avellino	AV	1156 RSO	346.737	299,95	0,00001153145491
B591	Candidoni	Calabria	Reggio di Calabria	RC	409 RSO	390.678	955,20	0,00001299282202
B592	Candiolio	Piemonte	Torino	TO	5705 RSO	2.645.422	463,70	0,00008797908656
B593	Canebrate	Lombardia	Milano	MI	12529 RSO	5.697.132	454,72	0,00018947010201
B594	Caneelli	Piemonte	Asti	AT	10604 RSO	5.956.219	561,70	0,00019808657540
B595	Orvinio	Lazio	Rieti	RI	428 RSO	265.991	621,47	0,00000884609112
B597	Canequina	Lazio	Viterbo	VT	3096 RSO	1.184.752	382,67	0,00003940140430
B599	Canevino	Lombardia	Pavia	PV	108 RSO	61.266	567,27	0,00000203751555
B604	Canino	Lazio	Viterbo	VT	5312 RSO	2.406.694	453,07	0,00008003967546
B605	Canischio	Piemonte	Torino	TO	282 RSO	188.438	668,22	0,00000626688661
B606	Canistro	Abruzzo	L'Aquila	AQ	984 RSO	496.539	504,61	0,00001651344457
B607	Canna	Calabria	Cosenza	CS	772 RSO	267.593	346,62	0,00000889936930
B608	Cannalonga	Campania	Salerno	SA	1065 RSO	272.163	255,55	0,00000905134260
B609	Cannara	Umbria	Perugia	PG	4349 RSO	1.766.286	406,14	0,00005874155500
B610	Cannero Riviera	Piemonte	Verbano-Cusio-Ossola	VB	976 RSO	1.055.874	1.081,84	0,00003511531137
B612	Canneto sull'Oglio	Lombardia	Mantova	MN	4474 RSO	2.307.675	515,80	0,00007674658015
B613	Canneto Pavese	Lombardia	Pavia	PV	1368 RSO	813.159	594,41	0,0000270431027
B615	Cannobio	Piemonte	Verbano-Cusio-Ossola	VB	5203 RSO	3.169.645	609,20	0,00010541322422
B616	Cannole	Puglia	Lecce	LE	1725 RSO	535.578	310,48	0,00001781177188
B617	Canolo	Calabria	Reggio di Calabria	RC	762 RSO	268.692	352,61	0,00000893590237
B618	Canonica d'Adda	Lombardia	Bergamo	BG	4455 RSO	1.853.412	416,03	0,00006163911012
B619	Canosa di Puglia	Puglia	Barletta-Andria-Trani	BT	30459 RSO	10.438.971	342,72	0,00034716991418
B620	Canosa Sannita	Abruzzo	Chieti	CH	1411 RSO	537.543	380,97	0,00001787712895
B621	Canosio	Piemonte	Cuneo	CN	81 RSO	59.863	739,05	0,00000199086068
B624	Cansano	Abruzzo	L'Aquila	AQ	268 RSO	205.355	766,25	0,00000682950143
B626	Cantagallo	Toscana	Prato	PO	3124 RSO	1.925.077	616,22	0,00006402247567
B627	Cantalice	Lazio	Rieti	RI	2781 RSO	1.084.388	389,93	0,00003606359427
B628	Cantalupa	Piemonte	Torino	TO	2578 RSO	1.309.618	508,00	0,00004355411584
B629	Cantalupo Ligure	Piemonte	Alessandria	AL	523 RSO	457.642	875,03	0,00001521985465
B630	Cantalupo nel Sannio	Molise	Isernia	IS	756 RSO	409.019	541,03	0,00001360279136



B631	Cantalupo in Sabina	Lazio	Rieti	RI	1710 RSO	678.746	396,93	0,00002257311058
B632	Mandela	Lazio	Roma	RM	940 RSO	426.395	453,61	0,00001418067603
B633	Cantarana	Piemonte	Asi	AT	966 RSO	407.150	421,48	0,00001354064576
B634	Cantello	Lombardia	Varese	VA	4684 RSO	1.930.289	412,10	0,00006419581413
B635	Canterano	Lazio	Roma	RM	357 RSO	181.054	507,15	0,00000602133215
B636	Caniliano	Marche	Pesaro e Urbino	PU	2269 RSO	998.014	439,85	0,00003319106253
B637	Cantoirra	Piemonte	Torino	TO	557 RSO	891.345	1.600,26	0,00002964354782
B639	Cantù	Lombardia	Como	CO	39995 RSO	26.525.301	663,22	0,00088215464759
B640	Canzano	Abruzzo	Teramo	TE	1959 RSO	710.209	362,54	0,00002361949507
B641	Canzo	Lombardia	Como	CO	5130 RSO	3.231.543	629,93	0,00010747174916
B642	Caorle	Veneto	Venezia	VE	11741 RSO	19.237.072	1.638,45	0,00063976927044
B643	Caorso	Emilia-Romagna	Piacenza	PC	4776 RSO	2.965.460	620,91	0,00009862261267
B644	Capaccio	Campania	Salerno	SA	22781 RSO	10.125.534	444,47	0,00033674590697
B646	Capalbio	Toscana	Grosseto	GR	4139 RSO	3.794.563	916,78	0,00012619615927
B647	Capannoli	Toscana	Pisa	PI	6375 RSO	3.050.320	478,48	0,00010144480166
B648	Capannori	Toscana	Lucca	LU	46373 RSO	25.217.978	543,81	0,00083867687925
B649	Capena	Lazio	Roma	RM	10474 RSO	4.645.634	443,54	0,00015450033111
B650	Capergnanica	Lombardia	Cremona	CR	2152 RSO	1.022.126	474,97	0,00003399296160
B651	Capestrano	Abruzzo	L'Aquila	AQ	888 RSO	413.580	465,74	0,00001375447420
B653	Capiago Intimiano	Lombardia	Como	CO	5604 RSO	3.017.948	538,53	0,00010036818925
B655	Capistrano	Calabria	Vibo Valentia	VV	1049 RSO	284.289	271,01	0,00000945463628
B656	Capistrillo	Abruzzo	L'Aquila	AQ	5284 RSO	2.264.376	428,53	0,00007530658667
B658	Capitignano	Abruzzo	L'Aquila	AQ	692 RSO	546.334	789,50	0,00001816948461
B661	Capizzone	Lombardia	Bergamo	BG	1249 RSO	514.123	411,63	0,00001709823514
B662	Ponte nelle Alpi	Veneto	Belluno	BL	8417 RSO	4.206.277	499,74	0,00013988857394
B663	Capodimonte	Lazio	Viterbo	VT	1748 RSO	1.330.566	761,19	0,00004425075751
B664	Capo di Ponte	Lombardia	Brescia	BS	2480 RSO	1.089.993	439,51	0,00003625001953
B667	Capodrise	Campania	Caserta	CE	10009 RSO	3.423.796	342,07	0,00011386652765
B669	Capoliveri	Toscana	Livorno	LI	3993 RSO	7.091.097	1.775,88	0,00023582935283
B670	Capolona	Toscana	Arezzo	AR	5466 RSO	2.598.276	475,35	0,00008641114060
B671	Caponago	Lombardia	Monza e della Brianza	MB	5288 RSO	2.549.421	482,11	0,00008478637069
B672	Caporciano	Abruzzo	L'Aquila	AQ	225 RSO	145.705	647,58	0,00000484573524
B674	Caposele	Campania	Avellino	AV	3494 RSO	1.184.226	338,93	0,00003938391071
B676	Capovalle	Lombardia	Brescia	BS	368 RSO	219.663	596,91	0,00000730535378
B677	Cappadocia	Abruzzo	L'Aquila	AQ	535 RSO	1.758.192	3.286,34	0,00005847237072
B678	Cappella Maggiore	Veneto	Treviso	TV	4710 RSO	2.183.259	463,54	0,00007260887009
B679	Cappella Cantone	Lombardia	Cremona	CR	566 RSO	418.150	738,78	0,00001390644499
B680	Cappella de' Picenardi	Lombardia	Cremona	CR	432 RSO	254.620	589,40	0,00000846793995
B681	Cappelle sul Tavo	Abruzzo	Pescara	PE	4033 RSO	1.548.732	384,01	0,00005150635326
B682	Capracotta	Molise	Isernia	IS	915 RSO	886.355	968,69	0,00002947759541
B684	Capraia e Limite	Toscana	Firenze	FI	7624 RSO	3.680.132	482,70	0,00012239053009
B685	Capraia Isola	Toscana	Livorno	LI	416 RSO	581.792	1.398,54	0,00001934872978
B686	Capralba	Lombardia	Cremona	CR	2417 RSO	965.905	399,63	0,00003212318823
B687	Capranica Prenestina	Lazio	Roma	RM	346 RSO	221.590	640,43	0,00000736944998




B688	Capranica	Lazio	Viterbo	VT	6554 RSO	2.907.694	443,65	0,00009670146136
B689	Marzabotto	Emilia-Romagna	Bologna	BO	6813 RSO	3.665.962	538,08	0,00012191927556
B690	Caprarica di Lecce	Puglia	Lecce	LE	2510 RSO	880.342	350,73	0,00002927761817
B691	Caprarola	Lazio	Viterbo	VT	5480 RSO	2.581.144	471,01	0,00008584137198
B692	Caprauna	Piemonte	Cuneo	CN	103 RSO	67.538	655,71	0,00000224612634
B693	Caprese Michelangelo	Toscana	Arezzo	AR	1450 RSO	921.144	635,27	0,00003063459493
B694	Caprezzo	Piemonte	Verbano-Cusio-Ossola	VB	175 RSO	140.045	800,26	0,00000465748772
B696	Capri	Campania	Napoli	NA	7224 RSO	10.666.232	1.476,50	0,00035472797243
B698	Capriano del Colle	Lombardia	Brescia	BS	4673 RSO	2.173.537	465,13	0,00007228552721
B701	Capriata d'Orba	Piemonte	Alessandria	AL	1928 RSO	1.279.334	663,55	0,00004254693723
B703	Capriate San Gervasio	Lombardia	Bergamo	BG	8006 RSO	4.008.360	500,67	0,00013330644781
B704	Capriati a Volturno	Campania	Caserta	CE	1550 RSO	581.426	375,11	0,000019336653173
B705	Caprie	Piemonte	Torino	TO	2082 RSO	1.058.305	508,31	0,00003519616910
B706	Capriglia Iripina	Campania	Avellino	AV	2410 RSO	897.935	372,59	0,00002986270561
B707	Capriglio	Piemonte	Asti	AT	291 RSO	128.469	441,47	0,00000427250392
B708	Capriole	Piemonte	Biella	BI	191 RSO	139.974	732,85	0,00000465512130
B709	Caprino Veronese	Veneto	Verona	VR	8338 RSO	5.025.726	602,75	0,00016714106857
B710	Caprino Bergamasco	Lombardia	Bergamo	BG	3070 RSO	1.455.954	474,25	0,00004842080268
B711	Capriolo	Lombardia	Brescia	BS	9433 RSO	4.182.718	443,41	0,00013910509566
B715	Capua	Campania	Caserta	CE	18948 RSO	7.595.712	400,87	0,00025261138134
B716	Capurso	Puglia	Bari	BA	15735 RSO	6.462.357	410,70	0,00021491926810
B717	Caraffa di Catanzaro	Calabria	Catanzaro	CZ	1905 RSO	736.453	386,59	0,00002449229876
B718	Caraffa del Bianco	Calabria	Reggio di Calabria	RC	539 RSO	207.001	384,05	0,00000688426848
B719	Caraglio	Piemonte	Cuneo	CN	6818 RSO	3.904.790	572,72	0,00012986201318
B720	Caramagna Piemonte	Piemonte	Cuneo	CN	3041 RSO	1.618.564	532,25	0,00005382876429
B722	Caramanico Terme	Abruzzo	Pescara	PE	1962 RSO	1.400.094	713,61	0,00004656308425
B724	Carapelle	Puglia	Foggia	FG	6490 RSO	1.711.515	263,72	0,00005692001710
B725	Carapelle Calvisio	Abruzzo	L'Aquila	AQ	83 RSO	42.366	510,43	0,00000140896254
B726	Carasco	Liguria	Genova	GE	3736 RSO	2.207.539	590,88	0,00007341636662
B727	Carassai	Marche	Ascoli Piceno	AP	1104 RSO	451.053	408,56	0,00001500070883
B729	Carate Brianza	Lombardia	Monza e della Brianza	MB	17795 RSO	10.647.333	598,33	0,00035409943831
B730	Carate Urio	Lombardia	Como	CO	1186 RSO	987.481	832,61	0,00003284074297
B731	Caravaggio	Lombardia	Bergamo	BG	16042 RSO	8.699.141	542,27	0,00028930823746
B732	Caravate	Lombardia	Varese	VA	2582 RSO	1.148.279	444,72	0,00003818842530
B733	Caravino	Piemonte	Torino	TO	942 RSO	523.483	555,71	0,00001740951588
B734	Caravonica	Liguria	Imperia	IM	283 RSO	129.297	456,88	0,00000430004988
B735	Carbogmano	Lazio	Viterbo	VT	2021 RSO	844.854	418,04	0,00002809738220
B736	Carbonara Scrivia	Piemonte	Alessandria	AL	1127 RSO	613.038	543,96	0,00002038785325
B739	Carbonara di Po	Lombardia	Mantova	MN	1313 RSO	705.628	537,42	0,00002346712664
B740	Carbonara di Nola	Campania	Napoli	NA	2401 RSO	752.251	313,31	0,00002501770244
B741	Carbonara al Ticino	Lombardia	Pavia	PV	1584 RSO	792.586	500,37	0,00002635911828
B742	Carbonate	Lombardia	Como	CO	2905 RSO	1.521.711	523,82	0,00005060770063
B743	Carbone	Basilicata	Potenza	PZ	651 RSO	226.621	348,11	0,00000753675638
B744	Carbonera	Veneto	Treviso	TV	11179 RSO	5.439.563	486,59	0,00018090409634




B748	Carcare	Liguria	Savona	SV	5594 RSO	3.267.205	584,06	0,00010865776365
B749	Carceri	Veneto	Padova	PD	1588 RSO	637.625	401,53	0,00002120556886
B752	Carcoforo	Piemonte	Vercelli	VC	80 RSO	103.690	1.296,13	0,00000344844003
B754	Cardano al Campo	Lombardia	Varese	VA	14875 RSO	7.391.334	496,90	0,00024581435100
B755	Cardè	Piemonte	Cuneo	CN	1150 RSO	507.105	440,96	0,00001686485399
B756	Cardeto	Calabria	Reggio di Calabria	RC	1705 RSO	456.230	267,58	0,00001517290153
B758	Cardinale	Calabria	Catanzaro	CZ	2223 RSO	700.605	315,16	0,00002330010766
B759	Cardito	Campania	Napoli	NA	22733 RSO	7.178.110	315,76	0,00023872314884
B760	Careggine	Toscana	Lucca	LU	567 RSO	342.991	604,92	0,00001140689734
B762	Carema	Piemonte	Torino	TO	764 RSO	428.746	561,19	0,00001425883307
B763	Carenno	Lombardia	Lecco	LC	1482 RSO	860.546	580,66	0,00002861924982
B765	Carentino	Piemonte	Alessandria	AL	346 RSO	170.715	493,40	0,00000567749820
B766	Careri	Calabria	Reggio di Calabria	RC	2380 RSO	562.680	236,42	0,00001871310471
B767	Caresana	Piemonte	Vercelli	VC	1036 RSO	617.124	595,68	0,00002052374967
B768	Caresanablot	Piemonte	Vercelli	VC	1129 RSO	895.254	792,96	0,00002977355173
B769	Carezzano	Piemonte	Alessandria	AL	432 RSO	312.027	722,28	0,00001037710709
B771	Carfizzi	Calabria	Crotone	KR	671 RSO	209.065	311,57	0,00000695291229
B774	Carriati	Calabria	Cosenza	CS	8504 RSO	3.719.637	437,40	0,00012370433391
B776	Cariffe	Campania	Avellino	AV	1439 RSO	580.449	403,37	0,00019300405864
B777	Carignano	Piemonte	Torino	TO	9206 RSO	4.962.911	539,10	0,00016505203523
B778	Carimate	Lombardia	Como	CO	4468 RSO	3.012.451	674,23	0,000100185539199
B779	Carinaro	Campania	Caserta	CE	7152 RSO	2.577.300	360,36	0,00008571354322
B781	Carinola	Campania	Caserta	CE	7399 RSO	3.388.233	457,93	0,00011268279642
B782	Carisio	Piemonte	Vercelli	VC	870 RSO	781.296	898,04	0,00002598362998
B784	Carlantino	Puglia	Foggia	FG	1008 RSO	372.777	369,82	0,00001239749876
B785	Carlazzo	Lombardia	Como	CO	3130 RSO	1.650.985	527,47	0,00005490698497
B790	Carlopoli	Calabria	Catanzaro	CZ	1525 RSO	565.395	370,75	0,00001880341583
B791	Carmagnola	Piemonte	Torino	TO	29092 RSO	14.628.286	502,83	0,00048649440646
B792	Carmiano	Puglia	Lecce	LE	12208 RSO	4.247.524	347,93	0,00014126034536
B794	Carmignano	Toscana	Prato	PO	14398 RSO	7.878.212	547,17	0,00026200650886
B795	Carmignano di Brenta	Veneto	Padova	PD	7651 RSO	3.783.685	494,53	0,00012583440511
B796	Camago	Lombardia	Varese	VA	6662 RSO	2.898.190	435,03	0,00009638539676
B798	Carnate	Lombardia	Monza e della Brianza	MB	7348 RSO	3.588.972	488,43	0,00011935881470
B801	Carobbio degli Angeli	Lombardia	Bergamo	BG	4671 RSO	2.141.969	458,57	0,00007123568113
B802	Carolei	Calabria	Cosenza	CS	3361 RSO	1.134.765	337,63	0,00003773899107
B803	Carona	Lombardia	Bergamo	BG	339 RSO	702.461	2.072,16	0,00002336182552
B805	Caronno Pertusella	Lombardia	Varese	VA	17385 RSO	8.549.596	491,78	0,00028433478464
B807	Caronno Varesino	Lombardia	Varese	VA	4953 RSO	2.137.358	431,53	0,00007108234751
B808	Carosino	Puglia	Taranto	TA	7068 RSO	2.456.045	347,49	0,00008168095419
B809	Carovigno	Puglia	Brindisi	BR	16555 RSO	9.641.472	582,39	0,00032064743039
B810	Carovilli	Molise	Isernia	IS	1377 RSO	641.847	466,12	0,00002134596211
B812	Carpaneto Piacentino	Emilia-Romagna	Piacenza	PC	7673 RSO	4.621.082	602,25	0,00015368379057
B813	Carpanzano	Calabria	Cosenza	CS	262 RSO	152.769	583,09	0,00000508064064
B814	Carpasio	Liguria	Imperia	IM	170 RSO	135.938	799,64	0,00000452091027



B816	Carpegna	Marche	Pesaro e Urbino	PU	1682 RSO	1.045.931	621,84	0,00003478462462
B817	Carpenedolo	Lombardia	Brescia	BS	12976 RSO	6.198.085	477,66	0,00020613034700
B818	Carpeneto	Piemonte	Alessandria	AL	993 RSO	615.652	619,99	0,00002047479935
B819	Carpi	Emilia-Romagna	Modena	MO	70419 RSO	42.020.266	596,72	0,00139747229047
B820	Carpiano	Lombardia	Milano	MI	4116 RSO	1.855.592	450,82	0,00006171160904
B822	Carpignano Salentino	Puglia	Lecce	LE	3835 RSO	1.289.346	336,20	0,00004287991272
B823	Carpignano Sesia	Piemonte	Novara	NO	2553 RSO	1.386.240	542,98	0,00004610231351
B824	Cura Carpignano	Lombardia	Pavia	PV	4840 RSO	1.909.328	394,49	0,00006349871363
B825	Carpinetti	Emilia-Romagna	Reggio nell'Emilia	RE	4099 RSO	2.727.914	665,51	0,00009072250215
B826	Carpineto Sinello	Abruzzo	Chieti	CH	623 RSO	220.813	354,43	0,00000734358472
B827	Carpineto della Nora	Abruzzo	Pescara	PE	667 RSO	238.441	357,48	0,00000792987310
B828	Carpineto Romano	Lazio	Roma	RM	4570 RSO	1.798.658	393,58	0,00005981815148
B829	Carpino	Puglia	Foggia	FG	4240 RSO	1.571.974	370,75	0,0000527928459
B830	Carpinone	Molise	Isernia	IS	1184 RSO	513.196	433,44	0,00001706741408
B832	Carrara	Toscana	Massa-Carrara	MS	63861 RSO	37.360.165	585,02	0,00124249081452
B835	Carrè	Veneto	Vicenza	VI	3614 RSO	2.041.228	564,81	0,00006788532354
B836	Carrega Ligure	Piemonte	Alessandria	AL	84 RSO	260.348	3.099,38	0,00000865842146
B838	Carro	Liguria	La Spezia	SP	544 RSO	531.783	977,54	0,00001768555130
B839	Carrodano	Liguria	La Spezia	SP	509 RSO	473.933	931,11	0,00001576163448
B840	Carrosio	Piemonte	Alessandria	AL	514 RSO	314.707	612,27	0,00001046623555
B841	Carrù	Piemonte	Cuneo	CN	4508 RSO	2.666.849	591,58	0,00008869167899
B842	Carsoli	Abruzzo	L'Aquila	AQ	5404 RSO	2.991.767	553,62	0,00009949751319
B844	Cartigliano	Veneto	Vicenza	VI	3809 RSO	1.727.047	453,41	0,00005743656965
B845	Cartignano	Piemonte	Cuneo	CN	187 RSO	88.586	473,72	0,00000294610188
B846	Cartoceto	Marche	Pesaro e Urbino	PU	7993 RSO	3.534.659	442,22	0,00001755251207
B847	Cartosio	Piemonte	Alessandria	AL	765 RSO	514.561	672,63	0,00001711282216
B848	Cartura	Veneto	Padova	PD	4666 RSO	1.988.816	426,24	0,00006614225649
B850	Carugate	Lombardia	Milano	MI	14977 RSO	7.494.959	500,43	0,00024926062164
B851	Carugo	Lombardia	Como	CO	6374 RSO	3.129.482	490,98	0,00010407751778
B853	Carunchio	Abruzzo	Chieti	CH	605 RSO	313.900	518,84	0,00001043941798
B854	Carvico	Lombardia	Bergamo	BG	4651 RSO	2.295.045	493,45	0,00007632654922
B857	Casabona	Calabria	Crotone	KR	2746 RSO	695.542	253,29	0,00002313171097
B858	Casacalenda	Molise	Campobasso	CB	2127 RSO	766.059	360,16	0,00002547691876
B859	Casacanditella	Abruzzo	Chieti	CH	1331 RSO	532.375	399,98	0,00001770525000
B860	Casagiove	Campania	Caserta	CE	13678 RSO	5.916.459	432,55	0,00019676426511
B861	Casalanguida	Abruzzo	Chieti	CH	951 RSO	331.632	348,72	0,00001102911131
B862	Casalatico	Lazio	Frosinone	FR	584 RSO	215.279	368,63	0,00000715954205
B864	Casalbellframe	Piemonte	Novara	NO	979 RSO	628.387	641,87	0,00002089834125
B865	Casalbordino	Abruzzo	Chieti	CH	6209 RSO	3.090.428	497,73	0,00010277867692
B866	Casalbore	Campania	Avellino	AV	1858 RSO	590.473	317,80	0,00001963740680
B867	Casalborgone	Piemonte	Torino	TO	1923 RSO	966.772	502,74	0,00003215204563
B868	Casalbuono	Campania	Salerno	SA	1195 RSO	417.706	349,54	0,00001389168937
B869	Casalbuttano ed Uniti	Lombardia	Cremona	CR	3969 RSO	1.921.444	484,11	0,00006390165986
B870	Casal Cermelli	Piemonte	Alessandria	AL	1220 RSO	574.612	470,99	0,00001910992956




B871	Casalciprano	Molise	Campobasso	CB	571 RSO	212.818	372,71	0,00000707770746
B872	Casal di Principe	Campania	Caserta	CE	2.1374 RSO	4.934.398	230,86	0,00016410378099
B873	Casalduni	Campania	Benevento	BN	1.395 RSO	405.297	290,54	0,00001347899332
B875	Casale Litta	Lombardia	Varese	VA	2.666 RSO	1.211.298	454,35	0,00004028425339
B876	Casale Corte Cerro	Piemonte	Verbano-Cusio-Ossola	VB	3.433 RSO	1.645.247	479,24	0,00005471613198
B877	Casale di Scodosia	Veneto	Padova	PD	4.873 RSO	2.492.325	511,46	0,00008288751267
B878	Casale Marittimo	Toscana	Pisa	PI	1.106 RSO	944.470	853,95	0,00003141033466
B879	Casale sul Sile	Veneto	Treviso	TV	1.2932 RSO	5.887.731	455,28	0,00019580888618
B880	Casalecchio di Reno	Emilia-Romagna	Bologna	BO	3.6233 RSO	25.122.059	693,35	0,00083548688619
B881	Casale Cremasco-Vidolasco	Lombardia	Cremona	CR	1.907 RSO	745.549	390,95	0,00002479480167
B882	Casaleggio Boiro	Piemonte	Alessandria	AL	381 RSO	222.341	583,57	0,00000739441565
B883	Casaleggio Novara	Piemonte	Novara	NO	930 RSO	495.973	533,30	0,0001649462220
B885	Casale Monferrato	Piemonte	Alessandria	AL	34706 RSO	20.535.157	591,69	0,00068293980724
B886	Casaleone	Veneto	Verona	VR	5.890 RSO	2.697.765	458,02	0,00008971984271
B887	Casaleto Lodigiano	Lombardia	Lodi	LO	2.997 RSO	1.098.558	366,55	0,00003653484354
B888	Casaleto Spartano	Campania	Salerno	SA	1.437 RSO	395.565	275,27	0,00001315533758
B889	Casaleto Ceredano	Lombardia	Cremona	CR	1.187 RSO	584.891	492,75	0,00001945179087
B890	Casaleto di Sopra	Lombardia	Cremona	CR	574 RSO	284.101	494,95	0,0000944836916
B891	Casaleto Vaprio	Lombardia	Cremona	CR	1.789 RSO	724.572	405,02	0,00002409717012
B892	Casaffianese	Emilia-Romagna	Bologna	BO	3.448 RSO	1.859.094	539,18	0,00006182806711
B893	Casalgrande	Emilia-Romagna	Reggio nell'Emilia	RE	1.9160 RSO	10.524.759	549,31	0,00035002299248
B894	Casalgrasso	Piemonte	Cuneo	CN	1.465 RSO	793.006	541,30	0,00002637309258
B895	Casal Velino	Campania	Salerno	SA	5.219 RSO	3.665.649	702,37	0,00012190885489
B896	Casalincontrada	Abruzzo	Chieti	CH	3.103 RSO	1.304.810	420,50	0,00004339418457
B897	Casalino	Piemonte	Novara	NO	1.570 RSO	1.273.246	810,98	0,00004234445594
B898	Casalmaggiore	Lombardia	Cremona	CR	1.5402 RSO	7.957.460	516,65	0,00026464207685
B899	Casalmaiozzo	Lombardia	Lodi	LO	3.130 RSO	1.343.988	429,39	0,00004469715875
B900	Casalmoreno	Lombardia	Cremona	CR	1.657 RSO	784.142	473,23	0,00002607828217
B901	Casalmoro	Lombardia	Mantova	MN	2.287 RSO	1.070.478	488,07	0,00003560099472
B902	Casalnoceto	Piemonte	Alessandria	AL	991 RSO	607.065	612,58	0,00002018921584
B903	Villapiana	Calabria	Cosenza	CS	5.404 RSO	3.762.622	696,27	0,00012513389949
B904	Casalnuovo Monterotaro	Puglia	Foggia	FG	1.589 RSO	664.702	418,31	0,00002210605569
B905	Casalnuovo di Napoli	Campania	Napoli	NA	5.0046 RSO	15.976.054	319,23	0,00053131727271
B906	San Paolo Albanese	Basilicata	Potenza	PZ	292 RSO	125.537	429,92	0,00000417499228
B907	Casaloldo	Lombardia	Mantova	MN	2.692 RSO	1.403.645	521,41	0,00004668115568
B910	Casalpusterfengo	Lombardia	Lodi	LO	1.5266 RSO	7.507.709	491,79	0,00024968464450
B911	Casalromano	Lombardia	Mantova	MN	1.493 RSO	759.402	508,64	0,00002525549383
B912	Casaserugo	Veneto	Padova	PD	5.437 RSO	2.680.720	493,05	0,00008915299312
B914	Pozzaglio ed Uniti	Lombardia	Cremona	CR	1.470 RSO	770.500	524,15	0,00002562458574
B915	Trinitapoli	Puglia	Barletta-Andria-Trani	BT	1.4652 RSO	5.083.601	346,96	0,00016906583936
B916	Casaluce	Campania	Caserta	CE	1.0192 RSO	2.701.945	265,10	0,00008985886583
B917	Casalvechio di Puglia	Puglia	Foggia	FG	1.882 RSO	605.879	321,93	0,00002014978587
B919	Casalvieri	Lazio	Frosinone	FR	2.740 RSO	1.066.275	389,15	0,00003546123285
B920	Casalvolone	Piemonte	Novara	NO	868 RSO	494.008	569,13	0,00001642927228




B921	Casalzuigno	Lombardia	Varese	VA	1336 RSO	619.872	463,98	0,00002061514370
B922	Casamarcano	Campania	Napoli	NA	3304 RSO	1.173.701	355,24	0,00003903389593
B923	Casamassima	Puglia	Bari	BA	19954 RSO	7.935.906	397,71	0,00026392522838
B924	Casamicciola Terme	Campania	Napoli	NA	8358 RSO	5.849.903	699,92	0,00019455083285
B925	Casandrino	Campania	Napoli	NA	14242 RSO	4.210.325	295,63	0,00014002320591
B927	Casanova Lerrone	Liguria	Savona	SV	736 RSO	476.659	647,63	0,00001585228916
B928	Casanova Elvo	Piemonte	Vercelli	VC	249 RSO	167.514	672,75	0,00000557103950
B929	Casanova Lonati	Lombardia	Pavia	PV	460 RSO	265.918	578,08	0,00000884367163
B932	Casape	Lazio	Roma	RM	761 RSO	329.927	433,54	0,00001097242404
B933	Casapinta	Piemonte	Biella	BI	439 RSO	210.650	479,84	0,00000700561497
B934	Casaprota	Lazio	Rieti	RI	755 RSO	364.532	482,82	0,00001212329100
B935	Casapulla	Campania	Caserta	CE	8673 RSO	3.616.524	416,99	0,00012027510327
B936	Casarano	Puglia	Lecce	LE	20276 RSO	7.783.670	383,89	0,00025886229930
B937	Casargo	Lombardia	Lecco	LC	833 RSO	1.177.460	1.413,52	0,00003915891147
B938	Casale	Lombardia	Milano	MI	4069 RSO	1.797.679	441,80	0,00005978560661
B939	Casarza Ligure	Liguria	Genova	GE	6779 RSO	3.931.515	579,95	0,00013075079324
B941	Casasco	Piemonte	Alessandria	AL	125 RSO	101.398	811,18	0,000000337218935
B942	Casasco d'Intelvi	Lombardia	Como	CO	459 RSO	676.074	1.472,93	0,00002248427495
B943	Casatenovo	Lombardia	Lecco	LC	12931 RSO	6.907.929	534,21	0,00022973769762
B945	Casatisma	Lombardia	Pavia	PV	897 RSO	449.910	501,57	0,00001496269766
B946	Casavatore	Campania	Napoli	NA	18706 RSO	7.398.135	395,50	0,00024604054671
B947	Casazza	Lombardia	Bergamo	BG	4061 RSO	2.022.713	498,08	0,00006726957447
B948	Cascia	Umbria	Perugia	PG	3248 RSO	2.092.466	644,23	0,00006958934637
B949	Casciogo	Lombardia	Varese	VA	3841 RSO	1.952.272	508,27	0,00006492690279
B950	Cascina	Toscana	Pisa	PI	45102 RSO	20.851.882	482,33	0,00069347316629
B952	San Giacomo Vercellese	Piemonte	Vercelli	VC	317 RSO	216.244	682,16	0,0000719165804
B953	Cascinette d'Ivrea	Piemonte	Torino	TO	1464 RSO	723.388	494,12	0,00002405780145
B954	Casè Gerola	Lombardia	Pavia	PV	2510 RSO	1.643.855	654,92	0,00005466986093
B955	Caselle	Piemonte	Torino	TO	3035 RSO	1.686.323	555,63	0,00005608222952
B956	Casella	Liguria	Genova	GE	3164 RSO	2.252.633	711,96	0,00007491605092
B958	Caselle Lurani	Lombardia	Lodi	LO	3060 RSO	1.157.054	378,12	0,00003848026235
B959	Caselle in Pittari	Campania	Salerno	SA	1994 RSO	652.400	327,18	0,00002169694689
B960	Caselle Torinese	Piemonte	Torino	TO	19129 RSO	9.261.324	484,15	0,000308000480782
B961	Caselle Landi	Lombardia	Lodi	LO	1612 RSO	816.980	506,81	0,00002717038655
B962	Scandicci	Toscana	Firenze	FI	50561 RSO	27.473.141	543,37	0,00091367706756
B963	Caserta	Campania	Caserta	CE	76887 RSO	44.044.451	572,85	0,00146479081473
B965	Casier	Veneto	Treviso	TV	11304 RSO	5.768.232	510,28	0,00019183469156
B966	Casignana	Calabria	Reggio di Calabria	RC	777 RSO	272.584	350,82	0,00000906535177
B967	Casina	Emilia-Romagna	Reggio nell'Emilia	RE	4501 RSO	2.856.093	634,55	0,00009498536189
B968	Casteliano	Calabria	Crotone	KR	1051 RSO	321.593	305,99	0,00001069526542
B969	Castel di Casio	Emilia-Romagna	Bologna	BO	3445 RSO	2.390.806	693,99	0,00007951127792
B971	Casirate d'Adda	Lombardia	Bergamo	BG	4091 RSO	1.964.897	480,30	0,00006534677142
B974	Casolino d'Erba	Lombardia	Como	CO	1702 RSO	972.724	571,52	0,00003234999630
B977	Casinate con Bernate	Lombardia	Como	CO	4910 RSO	2.769.795	564,11	0,00009211537120




B978	Casnigo	Lombardia	Bergamo	BG	3315 RSO	1.975.992	596,08	0,00006571578314
B979	Casola in Lunigiana	Toscana	Massa-Carrara	MS	999 RSO	724.014	724,74	0,00002407860584
B980	Casola di Napoli	Campania	Napoli	NA	3883 RSO	1.026.632	264,39	0,00003414281743
B982	Casole Valseno	Emilia-Romagna	Ravenna	RA	2671 RSO	1.581.378	592,05	0,00005259204807
B983	Casole Bruzio	Calabria	Cosenza	CS	2563 RSO	816.407	318,54	0,00002715134070
B984	Casole d'Elsa	Toscana	Siena	SI	3941 RSO	2.307.860	585,60	0,00007675273476
B985	Casoli	Abruzzo	Chieti	CH	5771 RSO	2.662.838	461,42	0,00008858291115
B987	Casorate Sempione	Lombardia	Varese	VA	5756 RSO	2.736.209	475,37	0,00009099883056
B988	Casorate Primo	Lombardia	Pavia	PV	8624 RSO	3.799.043	440,52	0,00012634517087
B989	Casorezzo	Lombardia	Milano	MI	5479 RSO	2.816.401	514,04	0,00009366633556
B990	Casoria	Campania	Napoli	NA	77874 RSO	29.826.228	383,01	0,000099193391688
B991	Casorzo	Piemonte	Asti	AT	641 RSO	344.258	537,06	0,00001144903351
B993	Casoggio	Lombardia	Sondrio	SO	1427 RSO	1.301.189	911,84	0,00004327376575
B996	Cassago Brianza	Lombardia	Lecco	LC	4477 RSO	2.179.662	486,86	0,00007248924586
B997	Cassano Irpino	Campania	Avellino	AV	994 RSO	322.592	324,54	0,00001072846344
B998	Cassano delle Murge	Puglia	Bari	BA	14658 RSO	6.441.460	439,45	0,00021422429739
B999	Cassano Valcuvia	Lombardia	Varese	VA	666 RSO	291.475	437,65	0,00000969361902
C002	Cassano all'Jonio	Calabria	Cosenza	CS	18587 RSO	7.786.186	418,90	0,00025894598854
C003	Cassano d'Adda	Lombardia	Milano	MI	18800 RSO	9.279.432	493,59	0,00030860702454
C004	Cassano Magnago	Lombardia	Varese	VA	21677 RSO	10.724.913	494,76	0,00035667952482
C005	Cassano Spinola	Piemonte	Alessandria	AL	1785 RSO	1.079.636	604,84	0,00003590557947
C007	Cassiglio	Lombardia	Bergamo	BG	112 RSO	87.724	783,25	0,00000291744557
C013	Pero	Lombardia	Milano	MI	11026 RSO	6.841.931	620,53	0,00022754281108
C014	Cassina de' Pecchi	Lombardia	Milano	MI	13619 RSO	7.722.741	567,06	0,000256683599400
C020	Cassina Rizzardi	Lombardia	Como	CO	3290 RSO	2.229.506	677,66	0,00007414692346
C022	Cassinasco	Piemonte	Asti	AT	611 RSO	246.328	403,15	0,00000819214408
C024	Cassina Valsassina	Lombardia	Lecco	LC	482 RSO	995.836	2.066,05	0,0000331861624
C027	Cassine	Piemonte	Alessandria	AL	2975 RSO	1.662.823	558,93	0,00005530068949
C030	Cassinelle	Piemonte	Alessandria	AL	944 RSO	644.419	682,65	0,00002143152504
C033	Cassinetta di Lugagnano	Lombardia	Milano	MI	1919 RSO	919.986	479,41	0,00003059606173
C034	Cassino	Lazio	Frosinone	FR	35913 RSO	16.837.647	468,85	0,00055997133662
C037	Cassola	Veneto	Vicenza	VI	14692 RSO	7.790.497	530,25	0,00025908935183
C038	Cassolnovo	Lombardia	Pavia	PV	7096 RSO	3.173.995	447,29	0,00010555786211
C040	Castel Castagna	Abruzzo	Teramo	TE	504 RSO	172.814	342,88	0,00000574727682
C041	Castagnaro	Veneto	Verona	VR	3770 RSO	1.745.180	462,91	0,00005803963497
C044	Castagneto Carducci	Toscana	Livorno	LI	8935 RSO	10.244.472	1.146,56	0,00034070144676
C045	Castagneto Po	Piemonte	Torino	TO	1788 RSO	1.046.308	585,18	0,00003479718252
C046	Castagnito	Piemonte	Cuneo	CN	2168 RSO	1.109.883	511,94	0,00003691150273
C047	Castagnole Monferrato	Piemonte	Asti	AT	1263 RSO	608.084	481,46	0,00002022312694
C048	Castagnole Piemonte	Piemonte	Torino	TO	2251 RSO	1.011.104	449,18	0,00003362640263
C049	Castagnole delle Lanze	Piemonte	Asti	AT	3810 RSO	1.868.912	490,53	0,00006215459438
C050	Castana	Lombardia	Pavia	PV	720 RSO	446.156	619,66	0,00001483787135
C052	Castano Primo	Lombardia	Milano	MI	11252 RSO	6.013.652	534,45	0,000199999663561
C053	Casteggio	Lombardia	Pavia	PV	6865 RSO	4.151.437	604,72	0,00013806476834




C055	Castegnato	Lombardia	Brescia	BS	8317 RSO	3.829.198	460,41	0,00012734803486
C056	Castegnaro	Veneto	Vicenza	VI	2953 RSO	1.411.061	477,84	0,00004692778808
C057	Castelbaldo	Veneto	Padova	PD	1572 RSO	677.664	431,08	0,00002253715595
C058	Castel Baronia	Campania	Avellino	AV	1145 RSO	399.203	348,65	0,00001327634347
C059	Castelbelforte	Lombardia	Mantova	MN	3210 RSO	1.747.165	544,29	0,00005810566998
C060	Castelbellino	Marche	Ancona	AN	4935 RSO	2.099.066	425,34	0,00006980886914
C063	Castelbianco	Liguria	Savona	SV	333 RSO	199.038	597,71	0,00000661942514
C064	Castel Boglione	Piemonte	Asti	AT	618 RSO	281.172	454,97	0,00000935094945
C065	Castel Bolognese	Emilia-Romagna	Ravenna	RA	9626 RSO	5.372.639	558,14	0,00017867840735
C066	Castelbottaccio	Molise	Campobasso	CB	321 RSO	182.735	569,27	0,00000607723110
C069	Castelcivita	Campania	Salerno	SA	1762 RSO	644.310	365,67	0,00002142788758
C070	Servigliano	Marche	Fermo	FM	2350 RSO	1.041.378	443,14	0,00003463321072
C072	Castelcovati	Lombardia	Brescia	BS	6611 RSO	2.504.904	378,90	0,00008330585600
C073	Castelcucco	Veneto	Treviso	TV	2227 RSO	1.050.734	471,82	0,00003494435645
C075	Castel d'Aliano	Emilia-Romagna	Bologna	BO	1898 RSO	1.855.597	977,66	0,00006171176310
C076	Castel d'Ario	Lombardia	Mantova	MN	4762 RSO	2.205.513	463,15	0,00007334896341
C078	Castel d'Azzano	Veneto	Verona	VR	11813 RSO	5.474.681	463,45	0,00018207202134
C079	Castelli Calepio	Lombardia	Bergamo	BG	10289 RSO	5.322.226	517,27	0,00017700181734
C080	Casteldelci	Emilia-Romagna	Rimini	RN	436 RSO	256.975	589,39	0,00000854623956
C081	Casteldelfino	Piemonte	Cuneo	CN	168 RSO	238.351	1.418,76	0,00000792687520
C082	Castel del Giudice	Molise	Isernia	IS	343 RSO	196.490	572,86	0,00000653468104
C083	Castel del Monte	Abruzzo	L'Aquila	AQ	433 RSO	467.640	1.080,00	0,00001555234187
C085	Castel del Piano	Toscana	Grosseto	GR	4698 RSO	2.990.134	636,47	0,00009944318842
C086	Castel del Rio	Emilia-Romagna	Bologna	BO	1216 RSO	834.200	686,02	0,00002774308322
C089	Casteldidone	Lombardia	Cremona	CR	590 RSO	311.686	528,28	0,00001036577580
C090	Castel di Ieri	Abruzzo	L'Aquila	AQ	307 RSO	199.575	650,08	0,00000663730278
C093	Castel di Lama	Marche	Ascoli Piceno	AP	8664 RSO	3.060.597	353,25	0,00010178657361
C096	Castel di Sangro	Abruzzo	L'Aquila	AQ	6523 RSO	4.279.449	656,06	0,00014232205917
C097	Castel di Sasso	Campania	Caserta	CE	1177 RSO	334.007	283,78	0,00001110811157
C098	Castel di Tora	Lazio	Rieti	RI	292 RSO	183.071	626,96	0,00000608840908
C100	Castelfiardo	Marche	Ancona	AN	18850 RSO	8.638.809	458,29	0,00028730175965
C101	Castelfiorentino	Toscana	Firenze	FI	17712 RSO	9.540.150	538,63	0,0003172773771
C102	Castel Focognano	Toscana	Arezzo	AR	3197 RSO	1.656.802	518,24	0,00005510041763
C104	Castelforte	Lazio	Latina	LT	4435 RSO	1.722.606	388,41	0,00005728888962
C105	Castelfranco	Campania	Avellino	AV	2060 RSO	629.310	305,49	0,0000209292932
C106	Castelfranco in Miscano	Campania	Benevento	BN	929 RSO	344.325	370,64	0,00001145126302
C107	Castelfranco Emilia	Emilia-Romagna	Modena	MO	32724 RSO	17.125.285	523,32	0,00056953734434
C108	Castrolibero	Calabria	Cosenza	CS	10028 RSO	4.035.016	402,37	0,00013419294313
C110	Castel Vittorio	Liguria	Imperia	IM	293 RSO	220.075	751,11	0,00000731905867
C111	Castelfranco Veneto	Veneto	Treviso	TV	33258 RSO	20.966.848	630,43	0,000697296659812
C113	Castelfranco di Sotto	Toscana	Pisa	PI	13405 RSO	8.316.183	620,38	0,00027657213275
C114	Castel Frentano	Abruzzo	Chieti	CH	4346 RSO	1.692.884	389,53	0,00005630041743
C115	Castel Gabbiano	Lombardia	Cremona	CR	470 RSO	268.969	572,27	0,00000894511545
C116	Castel Gandolfo	Lazio	Roma	RM	9033 RSO	4.313.133	477,49	0,00014344231403




C117	Castel Giorgio	Umbria	Terni	TR	2160 RSO	1.083.159	501,46	0,00003602273596
C118	Castel Goffredo	Lombardia	Mantova	MN	12533 RSO	6.216.637	496,02	0,00020674732500
C119	Castelgomberto	Veneto	Vicenza	VI	6169 RSO	3.410.328	552,82	0,00011341761631
C120	Castelgrande	Basilicata	Potenza	PZ	971 RSO	461.860	475,65	0,00001536010988
C121	Castel Guelfo di Bologna	Emilia-Romagna	Bologna	BO	4489 RSO	3.127.064	696,61	0,00010399708910
C122	Castelguglielmo	Veneto	Rovigo	RO	1645 RSO	819.486	498,17	0,00002725374422
C123	Castelguidone	Abruzzo	Chieti	CH	392 RSO	137.748	351,40	0,00000458111127
C125	Castellabate	Campania	Salerno	SA	9059 RSO	5.483.898	605,35	0,00018237857041
C126	Castellafiume	Abruzzo	L'Aquila	AQ	1118 RSO	380.633	340,46	0,00001265874765
C127	Castell'Alfero	Piemonte	Asti	AT	2787 RSO	1.311.225	470,48	0,00004360754087
C128	Castellalto	Abruzzo	Teramo	TE	7519 RSO	2.982.905	396,72	0,00009920276915
C129	Castellammare di Stabia	Campania	Napoli	NA	66681 RSO	29.957.089	449,26	0,00099628596170
C133	Castellamonte	Piemonte	Torino	TO	9986 RSO	5.206.325	521,36	0,00017314729083
C134	Castellana Grotte	Puglia	Bari	BA	19675 RSO	9.924.946	504,44	0,00033007492777
C136	Castellaneta	Puglia	Taranto	TA	17216 RSO	10.895.159	632,85	0,00036234142079
C137	Castellania	Piemonte	Alessandria	AL	88 RSO	71.459	812,03	0,00000237651473
C139	Castellanza	Lombardia	Varese	VA	14338 RSO	8.825.080	615,50	0,00029349660133
C140	Castellar	Piemonte	Cuneo	CN	290 RSO	121.401	418,62	0,00000403743454
C141	Castellarano	Emilia-Romagna	Reggio nell'Emilia	RE	15255 RSO	8.681.866	569,12	0,00028873371147
C142	Castellar Guidobono	Piemonte	Alessandria	AL	419 RSO	207.540	495,32	0,00000690219327
C143	Castellaro	Liguria	Imperia	IM	1252 RSO	628.443	501,95	0,00002090020426
C145	Castell'Arquato	Emilia-Romagna	Piacenza	PC	4704 RSO	3.290.339	699,48	0,00010942714080
C147	Castell'Azzara	Toscana	Grosseto	GR	1516 RSO	830.365	547,73	0,00002761551793
C148	Castellazzo Bormida	Piemonte	Alessandria	AL	4634 RSO	2.481.529	535,50	0,00008252845598
C149	Castellazzo Novarese	Piemonte	Novara	NO	335 RSO	258.606	771,96	0,00000860048650
C152	Castelleone di Suasa	Marche	Ancona	AN	1680 RSO	707.114	420,90	0,00002351657751
C153	Castelleone	Lombardia	Cremona	CR	9537 RSO	4.877.538	511,43	0,00016221276728
C154	Castello	Piemonte	Asti	AT	304 RSO	136.941	450,46	0,00000455425524
C155	Castelletto Cervo	Piemonte	Biella	BI	837 RSO	410.074	489,93	0,00001363787996
C156	Castelletto d'Erro	Piemonte	Alessandria	AL	155 RSO	96.187	620,56	0,00000319891341
C157	Castelletto di Branduzzo	Lombardia	Pavia	PV	1032 RSO	562.482	545,04	0,00001870652331
C158	Castelletto d'Orba	Piemonte	Alessandria	AL	2069 RSO	1.265.140	611,47	0,00004207488181
C160	Castelletto Merli	Piemonte	Alessandria	AL	485 RSO	275.397	567,83	0,00000915891949
C161	Castelletto Molina	Piemonte	Asti	AT	185 RSO	87.348	472,15	0,00000290493468
C162	Castelletto Monferrato	Piemonte	Alessandria	AL	1554 RSO	742.470	477,78	0,00002469241299
C165	Castelletto Stura	Piemonte	Cuneo	CN	1375 RSO	699.718	508,89	0,00002327057818
C166	Castelletto sopra Ticino	Piemonte	Novara	NO	10062 RSO	5.695.691	566,06	0,00018942217749
C167	Castelletto Uzzone	Piemonte	Cuneo	CN	334 RSO	148.018	443,17	0,00000492264312
C169	Castelli	Abruzzo	Teramo	TE	1161 RSO	536.306	461,93	0,00001783597560
C172	Castellina in Chianti	Toscana	Siena	SI	2899 RSO	2.468.759	851,59	0,00008210378638
C173	Castellinaldo d'Alba	Piemonte	Cuneo	CN	945 RSO	437.950	463,44	0,00001456494874
C174	Castellina Marittima	Toscana	Pisa	PI	2061 RSO	1.326.486	643,61	0,00004411506419
C175	Castellino del Biferno	Molise	Campobasso	CB	556 RSO	189.777	341,32	0,00000631141952
C176	Castellino Tanaro	Piemonte	Cuneo	CN	321 RSO	154.352	480,85	0,00000513329116



C177	Castelli	Lazio	Frosinone	FR	3500 RSO	1.175.697	335,91	0,00003910027966
C178	Castello del Matese	Campania	Caserta	CE	1510 RSO	413.356	273,75	0,00001374700978
C181	Castelveccana	Lombardia	Varese	VA	1994 RSO	1.382.098	693,13	0,00004596458004
C184	Castello d'Agogna	Lombardia	Pavia	PV	1173 RSO	564.077	480,88	0,00001875956454
C185	Castello d'Argile	Emilia-Romagna	Bologna	BO	6549 RSO	3.432.190	524,08	0,000011414468034
C186	Castello dell'Acqua	Lombardia	Sondrio	SO	626 RSO	368.570	588,77	0,00001225755606
C187	Castello di Brianza	Lombardia	Lecco	LC	2557 RSO	1.398.077	546,76	0,00004649597862
C188	Castello di Cisterna	Campania	Napoli	NA	7811 RSO	2.411.448	308,72	0,00008019777475
C190	Castello di Godego	Veneto	Treviso	TV	7217 RSO	3.656.223	506,61	0,000012159538818
C195	Castellucchio	Lombardia	Mantova	MN	5238 RSO	2.881.484	550,11	0,00009582981986
C197	Castelmauro	Molise	Campobasso	CB	1543 RSO	554.999	359,69	0,00001845764384
C198	Castelluccio dei Sauri	Puglia	Foggia	FG	2164 RSO	806.095	372,09	0,00002680838392
C199	Castelluccio Inferiore	Basilicata	Potenza	PZ	2166 RSO	773.260	357,00	0,00002571639417
C200	Castelverrino	Molise	Isernia	IS	124 RSO	76.124	613,90	0,00000253165270
C201	Castelluccio Superiore	Basilicata	Potenza	PZ	833 RSO	282.087	338,64	0,00000938140370
C202	Castelluccio Valmaggiore	Puglia	Foggia	FG	1333 RSO	561.989	421,60	0,00001869012112
C203	Castel Madama	Lazio	Roma	RM	7499 RSO	3.076.192	410,21	0,000010230524558
C204	Castel Maggiore	Emilia-Romagna	Bologna	BO	18036 RSO	12.568.933	696,88	0,00041800628087
C205	Castelmagno	Piemonte	Cuneo	CN	72 RSO	76.718	1.065,53	0,00000255141863
C206	Castelmarte	Lombardia	Como	CO	1314 RSO	740.380	563,45	0,00002462288010
C207	Castelmassa	Veneto	Rovigo	RO	4287 RSO	2.100.948	490,07	0,00006987145813
C208	Castel Mella	Lombardia	Brescia	BS	11077 RSO	4.951.038	446,97	0,00016465716821
C209	Castelmezzano	Basilicata	Potenza	PZ	816 RSO	273.048	334,62	0,00000908077249
C211	Castel Morrone	Campania	Caserta	CE	3876 RSO	1.281.284	330,57	0,00004261178999
C213	Castelnuovo	Lombardia	Pavia	PV	604 RSO	419.233	694,09	0,00001394247643
C214	Castelnuovo di Ceva	Piemonte	Cuneo	CN	115 RSO	55.619	483,64	0,00000184972613
C215	Castelnuovo Bariano	Veneto	Rovigo	RO	2835 RSO	1.396.460	492,58	0,00004644220257
C218	Castelnuovo di Sotto	Emilia-Romagna	Reggio nell'Emilia	RE	8411 RSO	4.566.337	542,90	0,00015186312646
C219	Castelnuovo ne' Monti	Emilia-Romagna	Reggio nell'Emilia	RE	10566 RSO	6.979.665	660,58	0,00023212342294
C220	Castelnuovo Bozzente	Lombardia	Como	CO	922 RSO	379.797	411,93	0,00001263094192
C222	Castelnuovo della Daunia	Puglia	Foggia	FG	1459 RSO	707.444	484,88	0,00002352752535
C223	Castelnuovo Parano	Lazio	Frosinone	FR	885 RSO	318.095	359,43	0,00001057892025
C224	Castelnuovo di Farfa	Lazio	Rieti	RI	1069 RSO	532.058	497,72	0,00001769472188
C225	Castelnuovo del Garda	Veneto	Verona	VR	13018 RSO	8.502.771	653,15	0,00028277753639
C226	Castelnuovo Belbo	Piemonte	Asti	AT	894 RSO	371.399	415,44	0,00001235166080
C227	Castelnuovo Berardenga	Toscana	Siena	SI	9125 RSO	6.083.358	666,67	0,00020231486654
C228	Castelnuovo Bocca d'Adda	Lombardia	Lodi	LO	1644 RSO	807.940	491,45	0,000026866973818
C229	Castelnuovo Bormida	Piemonte	Alessandria	AL	692 RSO	420.942	608,30	0,00001399931449
C230	Castelnuovo Calcea	Piemonte	Asti	AT	748 RSO	412.764	551,82	0,00001372732070
C231	Castelnuovo Cilento	Campania	Salerno	SA	2737 RSO	1.051.452	384,16	0,00003496825299
C232	Castelnuovo Don Bosco	Piemonte	Asti	AT	3253 RSO	1.526.582	469,28	0,00005076969261
C235	Castelnuovo di Conza	Campania	Salerno	SA	626 RSO	184.723	295,09	0,00000614336027
C236	Castelnuovo di Garfagnana	Toscana	Lucca	LU	5969 RSO	3.334.548	558,64	0,00011089741944
C237	Castelnuovo di Porto	Lazio	Roma	RM	8576 RSO	3.988.706	465,10	0,00013265279923



C240	Castelnuevo Magra	Liguria	La Spezia	SP	8441 RSO	4.186.789	496,01	0,00013924047850
C241	Castelnuevo Nigra	Piemonte	Torino	TO	426 RSO	332.802	781,22	0,00001106802101
C242	Castelnuevo Rangone	Emilia-Romagna	Modena	MO	14850 RSO	8.990.920	605,45	0,00029901195589
C243	Castelnuevo Scrivia	Piemonte	Alessandria	AL	5357 RSO	3.109.412	580,44	0,00010341002789
C244	Castelnuevo di Val di Cecina	Toscana	Pisa	PI	2271 RSO	1.448.344	637,76	0,00004816771285
C245	Castelpagano	Campania	Benevento	BN	1492 RSO	465.031	311,68	0,00001546557032
C246	Castelpeirosso	Molise	Isernia	IS	1673 RSO	650.917	389,07	0,00002164761796
C247	Castelpizzuto	Molise	Isernia	IS	158 RSO	53.122	336,22	0,00000176669988
C248	Castelplano	Marche	Ancona	AN	3535 RSO	1.737.190	491,43	0,0000577391014
C250	Castelpoto	Campania	Benevento	BN	1281 RSO	460.263	359,30	0,00001530701211
C251	Castelraimondo	Marche	Macerata	MC	4688 RSO	2.335.977	498,29	0,00007768783140
C252	Castel Ritaldi	Umbria	Perugia	PG	3299 RSO	1.328.704	402,76	0,00004418885983
C253	Castel Rocchero	Piemonte	Asti	AT	398 RSO	204.166	512,98	0,00000678995331
C255	Castel Rozzone	Lombardia	Bergamo	BG	2941 RSO	1.361.304	462,87	0,00004527303891
C259	Castel San Giorgio	Campania	Salerno	SA	13680 RSO	4.840.290	353,82	0,00016097402906
C261	Castel San Giovanni	Emilia-Romagna	Piacenza	PC	13803 RSO	8.003.482	579,84	0,00026617263579
C262	Castel San Lorenzo	Campania	Salerno	SA	2515 RSO	876.417	348,48	0,00002914708507
C263	Castel San Niccolò	Toscana	Arezzo	AR	2742 RSO	1.825.481	665,75	0,00006071021400
C265	Castel San Pietro Terme	Emilia-Romagna	Bologna	BO	20821 RSO	13.991.601	671,99	0,00046532009818
C266	Castel San Pietro Romano	Lazio	Roma	RM	897 RSO	315.625	351,87	0,00001049676627
C267	Castelsantangelo sul Neira	Marche	Macerata	MC	285 RSO	382.430	1.341,86	0,00001271850802
C268	Castel Sant'Angelo	Lazio	Rieti	RI	1334 RSO	699.275	524,19	0,00002325584819
C269	Castel Sant'Elia	Lazio	Viterbo	VT	2644 RSO	1.116.547	422,29	0,00003713311981
C270	Castel San Vincenzo	Molise	Isernia	IS	534 RSO	240.574	450,51	0,0000080078827
C271	Castelsaraceno	Basilicata	Potenza	PZ	1413 RSO	436.470	308,90	0,00001451573850
C273	Castelseprio	Lombardia	Varese	VA	1302 RSO	676.941	519,92	0,00002251309011
C274	Castelspina	Piemonte	Alessandria	AL	421 RSO	226.885	538,92	0,00000754555427
C276	Castelvecchio di Rocca Barbena	Liguria	Savona	SV	154 RSO	175.828	1.141,74	0,00000584752958
C278	Castelvecchio Calvisio	Abruzzo	L'Aquila	AQ	158 RSO	88.626	560,92	0,00000294742859
C279	Castelvecchio Subequo	Abruzzo	L'Aquila	AQ	1010 RSO	477.474	472,75	0,00001587939099
C280	Castelvenere	Campania	Benevento	BN	2577 RSO	872.149	338,44	0,00002900514039
C283	Castelvetere sul Calore	Campania	Avellino	AV	1624 RSO	678.409	417,74	0,00002256192522
C284	Castelvetere in Val Fortore	Campania	Benevento	BN	1269 RSO	502.919	396,31	0,00001672561615
C285	Caulonia	Calabria	Reggio di Calabria	RC	7133 RSO	2.532.154	354,99	0,00008421208909
C287	Castelvetro di Modena	Emilia-Romagna	Modena	MO	11306 RSO	6.658.629	588,95	0,00022144671740
C288	Castelvetro Piacentino	Emilia-Romagna	Piacenza	PC	5500 RSO	3.353.977	609,81	0,00011154355432
C289	Castel Viscardo	Umbria	Terni	TR	2967 RSO	1.400.941	472,17	0,00004659123408
C290	Castelvisconti	Lombardia	Cremona	CR	326 RSO	188.442	578,04	0,00000626704933
C291	Castel Volturno	Campania	Caserta	CE	25135 RSO	12.972.788	516,12	0,00043143733767
C292	Castenaso	Emilia-Romagna	Bologna	BO	14770 RSO	10.275.702	695,71	0,00034174005875
C293	Castenedolo	Lombardia	Brescia	BS	11411 RSO	5.624.841	492,93	0,00018706590714
C296	Castiglione dei Pepoli	Emilia-Romagna	Bologna	BO	5739 RSO	3.895.811	678,83	0,00012956338587
C298	Castiglione Messer Marino	Abruzzo	Chieti	CH	1819 RSO	726.104	399,18	0,00002414811048
C299	Castiglione d'Intelvi	Lombardia	Como	CO	1149 RSO	865.667	753,41	0,00002878957467




C300	Castiglione Olona	Lombardia	Varese	VA	7754 RSO	3.355.976	432,81	0,0001161002443
C301	Castiglione Cosentino	Calabria	Cosenza	CS	2866 RSO	913.661	318,79	0,00003038571504
C302	Castiglione Chiavarese	Liguria	Genova	GE	1603 RSO	1.018.891	635,61	0,00003388534970
C303	Castiglione di Garfagnana	Toscana	Lucca	LU	1841 RSO	956.869	519,75	0,00003182267405
C304	Castiglione d'Adda	Lombardia	Lodi	LO	4739 RSO	2.054.327	433,49	0,00006832096983
C306	Castiglione del Genovesi	Campania	Salerno	SA	1389 RSO	421.275	303,29	0,00001401038668
C307	Castiglione Torinese	Piemonte	Torino	TO	6447 RSO	3.703.231	574,41	0,00012315872022
C308	Castiglione a Casauria	Abruzzo	Pescara	PE	850 RSO	312.921	368,14	0,00001040683294
C309	Castiglione del Lago	Umbria	Perugia	PG	15680 RSO	8.153.459	519,99	0,00027116043625
C310	Castiglione della Pescaia	Toscana	Grosseto	GR	7359 RSO	17.270.558	2.346,86	0,00057436870805
C311	Colledara	Abruzzo	Teramo	TE	2222 RSO	930.879	418,94	0,00003095835125
C312	Castiglione delle Stiviere	Lombardia	Mantova	MN	23157 RSO	11.506.985	496,91	0,00038268897624
C313	Castiglione d'Orcia	Toscana	Siena	SI	2400 RSO	1.608.248	670,10	0,00005348568193
C314	Castiglione Falletto	Piemonte	Cuneo	CN	719 RSO	476.426	662,62	0,00001584454327
C315	Castiglione in Teverina	Lazio	Viterbo	VT	2368 RSO	1.137.005	480,15	0,00003781348992
C316	Castiglione Messer Raimondo	Abruzzo	Teramo	TE	2346 RSO	940.023	400,69	0,00003126244151
C317	Castiglione Tinella	Piemonte	Cuneo	CN	893 RSO	363.747	407,33	0,00001209718018
C318	Castiglione Fibocchi	Toscana	Arezzo	AR	2201 RSO	1.242.816	564,66	0,00004133245437
C319	Castiglione Fiorentino	Toscana	Arezzo	AR	13317 RSO	6.691.107	502,45	0,00022252682641
C321	Castignano	Marche	Ascoli Piceno	AP	2854 RSO	1.164.278	407,95	0,00003872052396
C322	Castlenti	Abruzzo	Teramo	TE	1535 RSO	598.270	389,75	0,00001989674254
C323	Castino	Piemonte	Cuneo	CN	491 RSO	227.673	463,69	0,00000757173637
C324	Castione della Presolana	Lombardia	Bergamo	BG	3440 RSO	5.525.863	1.606,36	0,00018377420243
C325	Castione Andevenno	Lombardia	Sondrio	SO	1558 RSO	1.012.270	649,72	0,00003366517715
C329	Castraga Vidardo	Lombardia	Lodi	LO	2728 RSO	1.182.831	433,59	0,00003933753198
C330	Casto	Lombardia	Brescia	BS	1807 RSO	876.756	485,20	0,00002915835873
C331	Castorano	Marche	Ascoli Piceno	AP	2397 RSO	804.143	335,48	0,00002674345484
C332	Castrezzato	Lombardia	Brescia	BS	7095 RSO	2.804.564	395,29	0,00009327168645
C334	Castri di Lecce	Puglia	Lecce	LE	2945 RSO	941.310	319,63	0,00003130522869
C335	Castignano de' Greci	Puglia	Lecce	LE	3932 RSO	1.282.438	326,15	0,00004265018825
C336	Castignano del Capo	Puglia	Lecce	LE	5311 RSO	3.633.681	684,18	0,00012084568436
C337	Castro	Lombardia	Bergamo	BG	1376 RSO	600.148	436,15	0,00001995917757
C338	Castro dei Volsci	Lazio	Frosinone	FR	4836 RSO	1.682.319	347,87	0,00005594906319
C339	Castrocaro Terme e Terra del Sole	Emilia-Romagna	Forlì-Cesena	FC	6445 RSO	4.299.067	667,04	0,00014297452187
C340	Castrocielo	Lazio	Frosinone	FR	3985 RSO	1.598.838	401,21	0,00005317271464
C343	Castroppo	Lombardia	Varese	VA	5257 RSO	2.411.095	458,64	0,00008018604338
C345	Castronuovo di Sant'Andrea	Basilicata	Potenza	PZ	1091 RSO	302.338	277,12	0,00001005489394
C346	Castropignano	Molise	Campobasso	CB	972 RSO	464.260	477,63	0,00001543992848
C348	Castroregio	Calabria	Cosenza	CS	309 RSO	121.750	394,01	0,00000404904063
C349	Castrovillari	Calabria	Cosenza	CS	22284 RSO	7.886.643	353,92	0,00026228689404
C352	Catanzaro	Calabria	Catanzaro	CS	90840 RSO	40.504.616	445,89	0,00134706614374
C354	Catignano	Abruzzo	Pescara	PE	1408 RSO	524.702	372,66	0,00001745006492
C357	Cattolica	Emilia-Romagna	Rimini	RN	17084 RSO	15.382.412	900,40	0,00051157445443
C359	Cautano	Campania	Benevento	BN	2074 RSO	721.909	348,08	0,00002400861070




C360	Cava Manara	Lombardia	Pavia	PV	6746 RSO	2.906.410	430,83	0,00009665876747
C361	Cava de' Tirreni	Campania	Salerno	SA	54071 RSO	20.215.363	373,87	0,00067230439981
C362	Cavacurta	Lombardia	Lodi	LO	833 RSO	372.471	447,14	0,00001238731923
C363	Cavaglia	Piemonte	Biella	BI	3541 RSO	2.001.360	565,20	0,00006655942119
C364	Cavaglietto	Piemonte	Novara	NO	398 RSO	219.839	552,36	0,00000731121243
C365	Cavaglio d'Agogna	Piemonte	Novara	NO	1230 RSO	608.253	494,51	0,00002022872341
C367	Cavaglio-Spocchia	Piemonte	Veribano-Cusio-Ossola	VB	259 RSO	158.574	612,26	0,00000527372043
C369	Cavagnolo	Piemonte	Torino	TO	2274 RSO	1.167.983	513,62	0,00003884371845
C370	Cavaion Veronese	Veneto	Verona	VR	5783 RSO	3.778.568	653,39	0,00012566422801
C374	Cavallasca	Lombardia	Como	CO	2953 RSO	1.407.593	476,67	0,00004681245548
C375	Cavalleione	Piemonte	Cuneo	CN	655 RSO	388.640	593,34	0,00001292504008
C376	Cavallermaggiore	Piemonte	Cuneo	CN	5549 RSO	3.069.902	553,24	0,00010209604209
C377	Cavallino	Puglia	Lecce	LE	12325 RSO	4.492.649	364,52	0,00014941248084
C378	Cavallirio	Piemonte	Novara	NO	1325 RSO	699.382	527,84	0,00002325941424
C381	Cavargna	Lombardia	Como	CO	228 RSO	122.978	539,38	0,00000408988505
C382	Cavaria con Premezzo	Lombardia	Varese	VA	5823 RSO	2.650.159	455,12	0,00008813661624
C383	Cavarzere	Veneto	Venezia	VE	14404 RSO	6.065.554	421,10	0,00020172273927
C384	Cavaso del Tomba	Veneto	Treviso	TV	2989 RSO	1.500.253	501,92	0,00004989407656
C387	Cavatore	Piemonte	Alessandria	AL	296 RSO	181.987	614,82	0,00000605234679
C388	Jesolo	Veneto	Venezia	VE	26026 RSO	32.251.375	1.239,20	0,00107258729346
C390	Cave	Lazio	Roma	RM	11244 RSO	4.154.916	369,52	0,00013818048150
C394	Cavenago d'Adda	Lombardia	Lodi	LO	2248 RSO	1.140.734	507,44	0,00003793750516
C395	Cavenago di Brianza	Lombardia	Monza e della Brianza	MB	7245 RSO	3.443.170	475,25	0,00011450984615
C396	Cavemago	Lombardia	Bergamo	BG	2627 RSO	1.173.993	446,89	0,00003904359323
C398	Cavezzo	Emilia-Romagna	Modena	MO	7080 RSO	3.468.471	489,90	0,00011535130913
C404	Cavour	Piemonte	Torino	TO	5572 RSO	3.038.097	545,24	0,00010103829075
C405	Cavriago	Emilia-Romagna	Reggio nell'Emilia	RE	9810 RSO	6.089.335	620,73	0,00020251364388
C406	Cavriana	Lombardia	Mantova	MN	3904 RSO	1.852.443	474,50	0,00006160689775
C407	Cavriglia	Toscana	Arezzo	AR	9656 RSO	4.656.712	482,26	0,00015486875912
C408	Cazzago San Martino	Lombardia	Brescia	BS	10967 RSO	5.109.086	465,86	0,00016991340921
C409	Cazzago Brabbia	Lombardia	Varese	VA	815 RSO	403.338	494,89	0,00001341385222
C410	Cazzano Sant'Andrea	Lombardia	Bergamo	BG	1661 RSO	919.518	553,59	0,00003058048757
C412	Cazzano di Tramigna	Veneto	Verona	VR	1552 RSO	686.110	442,08	0,00002281801920
C413	Ceccano	Lazio	Frosinone	FR	23514 RSO	8.253.088	350,99	0,00027447378384
C414	Cecima	Lombardia	Pavia	PV	247 RSO	159.819	647,04	0,00000531511329
C415	Cecina	Toscana	Livorno	LI	28172 RSO	20.741.749	736,25	0,00068981045937
C417	Cedegolo	Lombardia	Brescia	BS	1233 RSO	645.233	523,30	0,00002145857439
C418	Cedrasco	Lombardia	Sondrio	SO	471 RSO	229.224	486,68	0,00000762334155
C422	Ceggia	Veneto	Venezia	VE	6223 RSO	2.699.801	433,84	0,00008978754368
C424	Ceglie Messapica	Puglia	Brindisi	BR	20243 RSO	9.042.103	446,68	0,00030071414378
C426	Celano	Abruzzo	L'Aquila	AQ	11018 RSO	4.217.972	382,83	0,00014027752186
C428	Celenza sul Trigno	Abruzzo	Chieti	CH	918 RSO	392.070	427,09	0,00001303912335
C429	Celenza Valfortore	Puglia	Foggia	FG	1636 RSO	691.235	422,52	0,00002298848715
C430	Celico	Calabria	Cosenza	CS	2801 RSO	852.495	304,35	0,00002835152049




C432	Cella Monte	Piemonte	Alessandria	AL	502 RSO	280.625	559,01	0,00000933278890
C435	Cella Dati	Lombardia	Cremona	CR	539 RSO	340.231	631,23	0,00001131508790
C436	Cellamare	Puglia	Bari	BA	5754 RSO	1.726.878	300,12	0,00005743097288
C437	Cellara	Calabria	Cosenza	CS	501 RSO	160.925	321,21	0,00000535188873
C438	Cellarango	Piemonte	Asti	AT	727 RSO	329.110	452,70	0,00001094525550
C439	Cellatica	Lombardia	Brescia	BS	4999 RSO	2.739.779	548,07	0,00009111711040
C440	Celle Enomondo	Piemonte	Asti	AT	485 RSO	240.685	496,26	0,00000800448142
C441	Celle di Macra	Piemonte	Cuneo	CN	99 RSO	61.501	621,22	0,00000204533171
C442	Celle di San Vito	Puglia	Foggia	FG	166 RSO	98.264	591,95	0,00000326799200
C443	Celle Ligure	Liguria	Savona	SV	5259 RSO	7.765.805	1.476,67	0,00025826815856
C444	Celle di Bulgheria	Campania	Salerno	SA	1933 RSO	615.490	318,41	0,00002046942051
C446	Celleno	Lazio	Viterbo	VT	1343 RSO	586.854	436,97	0,00001951705269
C447	Cellere	Lazio	Viterbo	VT	1202 RSO	493.931	410,92	0,00001642672082
C448	Cellino San Marco	Puglia	Brindisi	BR	6725 RSO	2.302.138	342,33	0,00007656243507
C449	Cellino Attanasio	Abruzzo	Teramo	TE	2542 RSO	799.560	314,54	0,00002659105629
C450	Cello	Piemonte	Vercelli	VC	829 RSO	577.097	696,14	0,00001919255769
C453	Cenadi	Calabria	Catanzaro	CZ	569 RSO	243.556	428,04	0,00000809996560
C456	Cenate Sopra	Lombardia	Bergamo	BG	2549 RSO	1.258.563	493,75	0,00004185616470
C457	Cenate Sotto	Lombardia	Bergamo	BG	3688 RSO	1.873.017	507,87	0,00006229110540
C458	Cencenighe Agordino	Veneto	Belluno	BL	1327 RSO	862.418	649,90	0,00002868151563
C459	Cene	Lombardia	Bergamo	BG	4276 RSO	2.125.472	497,07	0,00007068705601
C461	Ceneselli	Veneto	Rovigo	RO	1744 RSO	905.125	518,99	0,00003010182660
C463	Cengio	Liguria	Savona	SV	3626 RSO	1.500.171	413,73	0,00004989135105
C466	Centallo	Piemonte	Cuneo	CN	6928 RSO	3.635.019	524,69	0,00012089019481
C469	Cento	Emilia-Romagna	Ferrara	FE	35837 RSO	20.576.159	574,16	0,00068430341838
C470	Centola	Campania	Salerno	SA	5215 RSO	3.737.444	716,67	0,00012429655163
C472	Centrahe	Calabria	Catanzaro	CZ	408 RSO	172.046	421,68	0,00000572175507
C474	Cepagatti	Abruzzo	Pescara	PE	10802 RSO	5.195.215	480,95	0,00017277780201
C476	Ceppatoni	Campania	Benevento	BN	3428 RSO	1.427.310	416,37	0,00004746819979
C478	Ceppo Morelli	Piemonte	Verbano-Cusio-Ossola	VB	333 RSO	290.074	871,09	0,00000964702124
C479	Ceprano	Lazio	Frosinone	FR	8925 RSO	3.169.173	355,09	0,00010539749695
C481	Ceranesi	Liguria	Genova	GE	3908 RSO	2.395.530	612,98	0,00007966839242
C482	Cerano d'Intelvi	Lombardia	Como	CO	540 RSO	404.049	748,24	0,00001343748317
C483	Cerano	Piemonte	Novara	NO	6937 RSO	3.417.959	492,71	0,00011367142813
C484	Ceranova	Lombardia	Pavia	PV	2081 RSO	798.082	383,51	0,00002654189074
C485	Ceraso	Campania	Salerno	SA	2437 RSO	802.425	329,27	0,00002668631405
C486	Cercemaggiore	Molise	Campobasso	CB	3813 RSO	967.448	253,72	0,00003217450381
C487	Cercenasco	Piemonte	Torino	TO	1812 RSO	875.087	482,94	0,00002910286848
C488	Cercepiccola	Molise	Campobasso	CB	684 RSO	205.164	299,95	0,00000682315804
C489	Cerchiaro di Calabria	Calabria	Cosenza	CS	2408 RSO	784.754	325,89	0,00002609865488
C492	Cerchio	Abruzzo	L'Aquila	AQ	1632 RSO	635.854	389,62	0,00002114665345
C493	Cercino	Lombardia	Sondrio	SO	789 RSO	376.596	477,31	0,00001252447755
C495	Cercola	Campania	Napoli	NA	18465 RSO	6.124.260	331,67	0,00020367514154
C497	Ceres	Piemonte	Torino	TO	1054 RSO	1.009.658	957,93	0,000033357828763



C498	Cerea	Veneto	Verona	VR	16456 RSO	9.370.278	569,41	0,00031162827865
C500	Ceregnano	Veneto	Rovigo	RO	3683 RSO	1.619.733	439,79	0,00005386763041
C501	Cerenzia	Calabria	Crotone	KR	1166 RSO	367.175	314,90	0,00001221119275
C502	Ceresara	Lombardia	Mantova	MN	2695 RSO	1.648.836	611,81	0,00005483549423
C503	Cereseto	Piemonte	Alessandria	AL	440 RSO	282.783	642,69	0,00000940455274
C504	Ceresole Alba	Piemonte	Cuneo	CN	2115 RSO	1.050.726	496,80	0,00003494409096
C505	Ceresole Reale	Piemonte	Torino	TO	163 RSO	1.013.408	6.217,23	0,00003370301043
C506	Cerete	Lombardia	Bergamo	BG	1639 RSO	986.601	601,95	0,00003281150584
C507	Cerreto Grue	Piemonte	Alessandria	AL	320 RSO	156.621	489,44	0,00000520874972
C508	Cerretto Lomellina	Lombardia	Pavia	PV	192 RSO	145.115	755,81	0,00000482611538
C509	Cerignago	Lombardia	Pavia	PV	748 RSO	407.511	544,80	0,00001355262673
C510	Ceriale	Liguria	Savona	SV	5663 RSO	9.748.326	1.721,41	0,000032420106908
C511	Ceriano	Liguria	Imperia	IM	1259 RSO	653.350	518,94	0,00002172853062
C512	Ceriano Laghetto	Lombardia	Monza e della Brianza	MB	6528 RSO	3.362.139	515,03	0,00011181501578
C513	Cerignate	Emilia-Romagna	Piacenza	PC	137 RSO	166.124	1.212,58	0,00000552479951
C514	Cerignola	Puglia	Foggia	FG	58295 RSO	20.031.028	343,61	0,00066617395890
C515	Cerisano	Calabria	Cosenza	CS	3218 RSO	1.012.651	314,68	0,00003367783821
C516	Cermenate	Lombardia	Como	CO	9245 RSO	5.105.625	552,26	0,00016979830309
C517	Cernignano	Abruzzo	Teramo	TE	1688 RSO	514.502	304,80	0,00001711085257
C518	Cerreto Laziale	Lazio	Roma	RM	1135 RSO	490.870	432,48	0,00001632490174
C520	Cernobbio	Lombardia	Como	CO	6776 RSO	5.405.022	797,67	0,00017975536915
C521	Cernusco Lombardone	Lombardia	Lecco	LC	3825 RSO	2.389.516	624,71	0,00007946837916
C523	Cernusco sul Naviglio	Lombardia	Milano	MI	33009 RSO	21.813.715	660,84	0,00072546094942
C524	Cerreto d'Esi	Marche	Ancona	AN	3847 RSO	1.862.428	484,12	0,00006193896756
C525	Cerreto Sannita	Campania	Benevento	BN	3973 RSO	1.322.909	332,97	0,00004399613654
C526	Cerreto Castello	Piemonte	Biella	BI	642 RSO	400.747	624,22	0,00001332768758
C527	Cerreto di Spoleto	Umbria	Perugia	PG	1093 RSO	621.990	569,07	0,00002068558987
C528	Cerreto d'Asti	Piemonte	Asti	AT	229 RSO	95.813	418,40	0,00000318647774
C529	Cerreto Guidi	Toscana	Firenze	FI	10924 RSO	5.873.868	537,70	0,00019534782871
C530	Cerretto Langhe	Piemonte	Cuneo	CN	441 RSO	186.925	423,87	0,00000621658379
C531	Cerrina Monferrato	Piemonte	Alessandria	AL	1452 RSO	899.313	619,36	0,00002990853140
C532	Cerrione	Piemonte	Biella	BI	2904 RSO	1.480.444	509,79	0,00004923528734
C533	Cerro Tanaro	Piemonte	Asti	AT	633 RSO	311.900	492,73	0,00001037290457
C534	Cerro al Volturno	Molise	Isernia	IS	1300 RSO	535.520	411,94	0,00001780985268
C536	Cerro al Lambro	Lombardia	Milano	MI	5070 RSO	2.212.495	436,39	0,00007358116808
C537	Cerro Maggiore	Lombardia	Milano	MI	15243 RSO	7.540.891	494,71	0,00025078816721
C538	Cerro Veronese	Veneto	Verona	VR	2484 RSO	1.466.395	590,34	0,00004876804469
C539	Cersosimo	Basilicata	Potenza	PZ	678 RSO	215.254	317,48	0,00000715871863
C540	Cerfaldò	Toscana	Firenze	FI	16083 RSO	8.579.332	533,44	0,00028532371853
C541	Certosa di Pavia	Lombardia	Pavia	PV	5304 RSO	2.093.047	394,62	0,00006960869422
C542	Cerva	Calabria	Catanzaro	CZ	1237 RSO	337.052	272,48	0,00001120936625
C543	Cervara di Roma	Lazio	Roma	RM	471 RSO	559.691	1.188,30	0,00001861371717
C544	Cervarese Santa Croce	Veneto	Padova	PD	5690 RSO	2.571.147	451,87	0,00008550891000
C545	Cervaro	Lazio	Frosinone	FR	8118 RSO	2.919.133	359,59	0,00009708190415




C547	Cervasca	Piemonte	Cuneo	CN	5018 RSO	2.430.669	484,39	0,00008083699777
C548	Cervatto	Piemonte	Vercelli	VC	49 RSO	115.533	2.357,81	0,00000384227803
C549	Cerveno	Lombardia	Brescia	BS	662 RSO	351.883	531,54	0,00001170259390
C550	Cervere	Piemonte	Cuneo	CN	2221 RSO	1.125.108	506,58	0,00003741782341
C551	Cervesina	Lombardia	Pavia	PV	1228 RSO	552.724	450,10	0,00001838198666
C552	Cerveteri	Lazio	Roma	RM	37214 RSO	22.255.980	598,05	0,00074016940639
C553	Cervia	Emilia-Romagna	Ravenna	RA	29066 RSO	37.941.151	1.305,34	0,00126181273530
C554	Cervicati	Calabria	Cosenza	CS	859 RSO	256.073	298,11	0,00000851623455
C555	Cervignano d'Adda	Lombardia	Lodi	LO	2193 RSO	838.055	382,15	0,00002787127916
C557	Cervinara	Campania	Avellino	AV	9701 RSO	3.025.945	311,92	0,00010063414832
C558	Cervino	Campania	Caserta	CE	5077 RSO	1.268.472	249,85	0,00004218571960
C559	Cervo	Liguria	Imperia	IM	1188 RSO	1.888.144	1.589,35	0,00006279420214
C560	Cerzeto	Calabria	Cosenza	CS	1354 RSO	382.076	282,18	0,00001270673066
C561	Cesa	Campania	Caserta	CE	8781 RSO	2.913.779	331,83	0,00009690385387
C562	Lentiai	Veneto	Belluno	BL	3014 RSO	1.503.852	498,96	0,00005001374478
C563	Cesana Brianza	Lombardia	Lecco	LC	2411 RSO	1.479.525	613,66	0,00004920470301
C564	Cesana Torinese	Piemonte	Torino	TO	999 RSO	3.113.878	3.116,99	0,00010355854963
C565	Cesano Boscone	Lombardia	Milano	MI	23535 RSO	11.559.271	491,15	0,00038442785124
C566	Cesano Maderno	Lombardia	Monza e della Brianza	MB	38203 RSO	18.760.706	491,08	0,00062392673113
C567	Cesara	Piemonte	Verbano-Cusio-Ossola	VB	595 RSO	386.912	650,27	0,00001286758259
C569	Cesate	Lombardia	Milano	MI	14200 RSO	6.318.141	444,94	0,00021012306216
C573	Cesena	Emilia-Romagna	Forlì-Cesena	FC	96885 RSO	60.287.425	622,26	0,00200498507383
C574	Cesenatico	Emilia-Romagna	Forlì-Cesena	FC	26016 RSO	25.357.918	974,70	0,00084333085622
C576	Cesinali	Campania	Avellino	AV	2590 RSO	823.000	317,76	0,00002737060660
C577	Cesinmaggiore	Veneto	Belluno	BL	4055 RSO	1.731.146	426,92	0,0000575288500
C578	Cesio	Liguria	Imperia	IM	276 RSO	123.968	449,16	0,00000412281826
C580	Cessallo	Veneto	Treviso	TV	3905 RSO	1.772.903	454,01	0,00005896161872
C581	Cessaniti	Calabria	Vibo Valentia	VV	3315 RSO	775.264	233,87	0,00002578303079
C582	Cessapalombo	Marche	Macerata	MC	521 RSO	210.160	403,38	0,00000698929651
C583	Cessole	Piemonte	Asti	AT	416 RSO	206.789	497,09	0,00000687721798
C584	Cetara	Campania	Salerno	SA	2180 RSO	1.086.273	498,29	0,00003612627782
C585	Ceto	Lombardia	Brescia	BS	1920 RSO	990.216	515,74	0,00003293172298
C587	Cetona	Toscana	Siena	SI	2790 RSO	1.994.079	714,72	0,00006631729896
C588	Cetraro	Calabria	Cosenza	CS	10135 RSO	4.372.491	431,42	0,00014541637417
C589	Ceva	Piemonte	Cuneo	CN	5808 RSO	3.554.107	611,93	0,00011819930080
C591	Cevo	Lombardia	Brescia	BS	907 RSO	524.592	578,38	0,00001744641842
C599	Cherasco	Piemonte	Cuneo	CN	9052 RSO	5.679.299	627,41	0,00018887704391
C604	Chialamberto	Piemonte	Torino	TO	352 RSO	631.993	1.795,43	0,00002101825455
C605	Chianche	Veneto	Vicenza	VI	12991 RSO	6.275.843	483,09	0,00020871635967
C606	Chianciano Terme	Campania	Avellino	AV	497 RSO	186.560	375,37	0,00000620443903
C608	Chiannino	Toscana	Siena	SI	7134 RSO	5.842.994	819,03	0,00019432105150
C609	Chianni	Toscana	Pisa	PI	1416 RSO	956.624	675,58	0,00003181454191
C610	Chianocco	Piemonte	Torino	TO	1707 RSO	842.095	493,32	0,00002800564037
C614	Chiarano	Veneto	Treviso	TV	3687 RSO	1.461.829	396,48	0,00004861621202




C615	Chiaravalle	Marche	Ancona	AN	14885 RSO	6.868.057	461,41	0,00022841168808
C616	Chiaravalle Centrale	Calabria	Catanzaro	CZ	5839 RSO	2.030.601	347,77	0,00006753191450
C618	Chiari	Lombardia	Brescia	BS	18813 RSO	9.884.494	525,41	0,00032872962256
C619	Chiaromonte	Basilicata	Potenza	PZ	1913 RSO	679.117	355,00	0,00002258546762
C620	Chiauci	Molise	Isernia	IS	244 RSO	141.064	578,13	0,00000469137362
C621	Chiavari	Liguria	Genova	GE	27567 RSO	31.779.182	1.152,80	0,001056688349932
C623	Chiavenna	Lombardia	Sondrio	SO	7374 RSO	3.800.412	515,38	0,00012639070174
C624	Chiaverano	Piemonte	Torino	TO	2118 RSO	976.528	461,06	0,00003247649473
C627	Chieri	Piemonte	Torino	TO	36680 RSO	21.819.335	594,86	0,00072564784741
C628	Chiesa in Valmalenco	Lombardia	Sondrio	SO	2539 RSO	3.248.821	1.279,57	0,00010804636940
C629	Chiesanuova	Piemonte	Torino	TO	198 RSO	106.665	538,71	0,00000354736961
C630	Chies d'Alpago	Veneto	Belluno	BL	1397 RSO	717.747	513,78	0,00002387019378
C631	Chiesina Uzzanese	Toscana	Pistoia	PT	4556 RSO	2.109.457	463,01	0,00007015443746
C632	Chieti	Abruzzo	Chieti	CH	52163 RSO	29.601.471	567,48	0,00098445915613
C633	Chieti	Puglia	Foggia	FG	1705 RSO	874.323	512,80	0,00002907744814
C634	Chieve	Lombardia	Cremona	CR	2292 RSO	937.844	409,18	0,00003118997347
C635	Chignolo d'Isola	Lombardia	Bergamo	BG	3333 RSO	1.422.331	426,74	0,00004730260447
C637	Chignolo Po	Lombardia	Pavia	PV	4049 RSO	1.835.091	453,22	0,00006102982434
C638	Chioggia	Veneto	Venezia	VE	49832 RSO	28.257.673	567,06	0,00093976833093
C639	Chiomonte	Piemonte	Torino	TO	937 RSO	1.228.253	1.310,84	0,00004084814175
C648	Chitignano	Toscana	Arezzo	AR	903 RSO	493.803	546,85	0,00001642247158
C649	Chioduno	Lombardia	Bergamo	BG	5948 RSO	2.921.763	491,22	0,00009716938512
C650	Chiuppano	Veneto	Vicenza	VI	2618 RSO	1.329.257	507,74	0,00004420723425
C651	Chiuro	Lombardia	Sondrio	SO	2518 RSO	1.434.728	569,79	0,00004771490109
C653	Chiusa di Pesio	Piemonte	Cuneo	CN	3693 RSO	2.046.394	554,13	0,00006805714912
C655	Chiusa di San Michele	Piemonte	Torino	TO	1664 RSO	794.486	477,46	0,00002642318239
C657	Chiusanico	Liguria	Imperia	IM	609 RSO	319.750	525,04	0,00001063395734
C658	Chiusano d'Asti	Piemonte	Asti	AT	223 RSO	118.952	533,42	0,00000395598375
C659	Chiusano di San Domenico	Campania	Avellino	AV	2309 RSO	773.418	334,96	0,00002572162852
C660	Chiusavecchia	Liguria	Imperia	IM	585 RSO	298.897	510,94	0,00000994045686
C661	Chiusdino	Toscana	Siena	SI	1928 RSO	1.172.236	608,01	0,00003898516727
C662	Chiusi	Toscana	Siena	SI	8747 RSO	5.033.309	575,43	0,00016739328393
C663	Chiusi della Verna	Toscana	Arezzo	AR	2073 RSO	1.345.897	649,25	0,00004476062630
C665	Chivasso	Piemonte	Torino	TO	26717 RSO	14.042.855	525,61	0,00046702466993
C669	Canossa	Emilia-Romagna	Reggio nell'Emilia	RE	3854 RSO	2.227.336	577,93	0,00007407474928
C670	Crocetta del Montello	Veneto	Treviso	TV	6049 RSO	3.021.534	499,51	0,00010048747875
C672	Cibiana di Cadore	Veneto	Belluno	BL	408 RSO	398.061	975,64	0,00001323836708
C673	Cicagna	Liguria	Genova	GE	2526 RSO	1.366.853	541,11	0,00004545767718
C674	Cicala	Calabria	Catanzaro	CZ	971 RSO	313.112	322,46	0,00001041320987
C675	Cicciano	Campania	Napoli	NA	12920 RSO	4.327.817	334,97	0,00014393065560
C676	Cicerale	Campania	Salerno	SA	1240 RSO	488.957	394,32	0,00001626129108
C677	Ciciliano	Lazio	Roma	RM	1345 RSO	589.114	438,00	0,00001959223986
C678	Cicognolo	Lombardia	Cremona	CR	978 RSO	519.828	531,52	0,00001728796204
C679	Ciconio	Piemonte	Torino	TO	385 RSO	178.239	462,96	0,00000592772003




C680	Cigliano	Piemonte	Vercelli	VC	4566 RSO	2.617.445	573,25	0,00008704864886
C681	Cigliè	Piemonte	Cuneo	CN	192 RSO	88.825	462,63	0,00000295407253
C684	Cigognola	Lombardia	Pavia	PV	1362 RSO	760.469	558,35	0,00002529101053
C685	Cigole	Lombardia	Brescia	BS	1577 RSO	690.899	438,11	0,00002297730248
C686	Clavegna	Lombardia	Pavia	PV	5640 RSO	2.291.538	406,30	0,00007620990469
C689	Cimadolmo	Veneto	Treviso	TV	3441 RSO	1.654.867	480,93	0,00005503607924
C691	Cimbergo	Lombardia	Brescia	BS	547 RSO	355.825	650,50	0,00001183371984
C695	Ciminà	Calabria	Reggio di Calabria	RC	570 RSO	198.805	348,78	0,00000661167460
C697	Cimitile	Campania	Napoli	NA	7256 RSO	2.826.452	389,53	0,00009399960004
C698	Tavernole sul Mella	Lombardia	Brescia	BS	1330 RSO	678.897	510,45	0,00002257813415
C701	Cinaglio	Piemonte	Asti	AT	443 RSO	172.690	389,82	0,00000574316890
C702	Cineto Romano	Lazio	Roma	RM	610 RSO	328.298	538,19	0,00001091825105
C703	Cingia de' Botti	Lombardia	Cremona	CR	1295 RSO	624.493	482,23	0,00002076883760
C704	Cingoli	Marche	Macerata	MC	10434 RSO	4.987.582	478,01	0,00016587251277
C705	Cinigiano	Toscana	Grosseto	GR	2653 RSO	1.519.524	572,76	0,00005053495196
C707	Cinisello Balsamo	Lombardia	Milano	MI	75191 RSO	36.930.992	491,16	0,00122821778075
C709	Cino	Lombardia	Sondrio	SO	363 RSO	162.249	446,97	0,00000539593871
C710	Cinquefrondi	Calabria	Reggio di Calabria	RC	6554 RSO	1.876.054	286,25	0,00006239212213
C711	Cintano	Piemonte	Torino	TO	254 RSO	180.065	708,92	0,0000598845528
C713	Cinto Euganeo	Veneto	Padova	PD	2010 RSO	911.507	453,49	0,00003031406947
C714	Cinto Caomaggiore	Veneto	Venezia	VE	3282 RSO	1.387.300	422,70	0,00004613757194
C715	Cinzano	Piemonte	Torino	TO	339 RSO	226.525	668,21	0,00000753355322
C716	Ciorlano	Campania	Caserta	CE	414 RSO	152.805	369,09	0,00000508183994
C717	Santa Maria del Cedro	Calabria	Cosenza	CS	4944 RSO	4.484.122	906,98	0,00014912889933
C718	Cipressa	Liguria	Imperia	IM	1276 RSO	1.192.420	934,50	0,00003965643361
C719	Circello	Campania	Benevento	BN	2432 RSO	689.450	283,49	0,00002292909303
C722	Ciriè	Piemonte	Torino	TO	19044 RSO	11.786.289	618,90	0,000039197781359
C723	Cirigliano	Basilicata	Matera	MT	380 RSO	197.611	520,03	0,00000657195303
C724	Cirimido	Lombardia	Como	CO	2104 RSO	1.143.665	543,57	0,00003803499724
C725	Cirò	Calabria	Crotone	KR	2996 RSO	821.394	274,16	0,00002731717920
C726	Cirò Marina	Calabria	Crotone	KR	14973 RSO	4.854.059	324,19	0,00016143192310
C728	Cisano Bergamasco	Lombardia	Bergamo	BG	6372 RSO	3.323.537	521,58	0,00011053121816
C729	Cisano sul Neva	Liguria	Savona	SV	2079 RSO	1.274.302	612,94	0,00004237958311
C730	Ciserano	Lombardia	Bergamo	BG	5820 RSO	2.718.831	467,15	0,00009042045485
C732	Cislago	Lombardia	Varese	VA	10277 RSO	4.650.260	452,49	0,00015465415886
C733	Cislano	Lombardia	Milano	MI	4732 RSO	2.311.828	488,55	0,00007688470480
C734	Cismon del Grappa	Veneto	Vicenza	VI	938 RSO	521.646	556,13	0,00001734844965
C735	Cison di Valmarino	Veneto	Treviso	TV	2700 RSO	1.482.452	549,06	0,00004930207166
C738	Cisone	Piemonte	Cuneo	CN	83 RSO	56.412	679,66	0,00000187608790
C739	Cisterna d'Asti	Piemonte	Asti	AT	1268 RSO	560.943	442,38	0,00001865532426
C740	Cisterna di Latina	Lazio	Latina	LT	36742 RSO	14.888.533	405,22	0,00049514947178
C741	Cisternino	Puglia	Brindisi	BR	11678 RSO	5.939.967	508,65	0,00019754610345
C742	Citerna	Umbria	Perugia	PG	3538 RSO	1.658.350	468,73	0,00005515192261
C743	Cittadella	Veneto	Padova	PD	20152 RSO	13.724.020	681,03	0,00045642112553




C744	Città della Pieve	Umbria	Perugia	PG	7765 RSO	4.454.039	573,60	0,00014812842307
C745	Città di Castello	Umbria	Perugia	PG	40072 RSO	19.463.157	485,70	0,00064728819806
C746	Cittaducate	Lazio	Rieti	RI	6870 RSO	3.240.089	471,63	0,00010775597154
C747	Cittanova	Calabria	Reggio di Calabria	RC	10430 RSO	3.445.716	330,37	0,00011459454251
C749	Cittareale	Lazio	Rieti	RI	475 RSO	353.639	744,50	0,00001176099794
C750	Città Sant'Angelo	Abruzzo	Pescara	PE	14914 RSO	7.696.496	516,06	0,00025596315365
C751	Cittiglio	Lombardia	Varese	VA	4012 RSO	1.908.699	475,75	0,00006347778862
C752	Civate	Lombardia	Lecco	LC	3929 RSO	2.092.123	532,48	0,00006957796220
C755	Civezza	Liguria	Imperia	IM	623 RSO	349.646	561,23	0,00001162822866
C757	Civiasco	Piemonte	Vercelli	VC	265 RSO	185.490	699,96	0,0000616886713
C759	Civitate al Piano	Lombardia	Bergamo	BG	5237 RSO	2.413.442	460,84	0,00008026409470
C760	Civitate Camuno	Lombardia	Brescia	BS	2703 RSO	1.319.642	488,21	0,00004388746053
C763	Civita	Calabria	Cosenza	CS	915 RSO	313.870	343,03	0,00001043841572
C764	Civitacampomariano	Molise	Campobasso	CB	424 RSO	186.373	439,56	0,00000619821038
C765	Civita Castellana	Lazio	Viterbo	VT	16526 RSO	7.500.396	453,85	0,00024944143341
C766	Civita d'Antino	Abruzzo	L'Aquila	AQ	980 RSO	465.237	474,73	0,00001547243391
C767	Lanuvio	Lazio	Roma	RM	13687 RSO	5.170.561	377,77	0,00017195786739
C768	Civitaluparella	Abruzzo	Chieti	CH	358 RSO	128.043	357,66	0,00000425632567
C769	Civitanova del Sannio	Molise	Isernia	IS	951 RSO	410.070	431,20	0,00001363774675
C770	Civitanova Marche	Marche	Macerata	MC	41778 RSO	25.144.061	601,85	0,00083621859522
C771	Civitaquana	Abruzzo	Pescara	PE	1280 RSO	537.034	419,56	0,00001786019746
C772	Duronia	Molise	Campobasso	CB	424 RSO	270.421	637,79	0,0000899342698
C773	Civitavecchia	Lazio	Roma	RM	53069 RSO	30.687.871	578,26	0,00102058967574
C774	Civitella in Val di Chiana	Toscana	Arezzo	AR	9099 RSO	5.126.186	563,38	0,00017048207903
C776	Civitella Messer Raimondo	Abruzzo	Chieti	CH	866 RSO	357.849	413,22	0,00001190102244
C777	Civitella di Romagna	Emilia-Romagna	Forlì-Cesena	FC	3796 RSO	1.732.126	456,30	0,000057605050563
C778	Civitella Alfedena	Abruzzo	L'Aquila	AQ	292 RSO	334.160	1.144,38	0,00001111318111
C779	Civitella Casanova	Abruzzo	Pescara	PE	1838 RSO	697.853	379,68	0,00002320856465
C780	Civitella d'Agliano	Lazio	Viterbo	VT	1653 RSO	791.338	478,73	0,00002631760252
C781	Civitella del Tronto	Abruzzo	Teramo	TE	5203 RSO	2.137.159	410,76	0,00007107571332
C782	Civitella Paganico	Toscana	Grosseto	GR	3220 RSO	1.778.396	552,30	0,00005914431376
C783	Civitella Roveto	Abruzzo	L'Aquila	AQ	3287 RSO	1.298.513	395,04	0,00004318476840
C784	Civitella San Paolo	Lazio	Roma	RM	2069 RSO	851.762	411,68	0,00002832715147
C785	Civo	Lombardia	Sondrio	SO	1114 RSO	996.507	894,53	0,00003314094720
C787	Ciano con Osteno	Lombardia	Como	CO	549 RSO	429.907	783,07	0,00001429747263
C789	Ubiale Clanezzo	Lombardia	Bergamo	BG	1404 RSO	505.639	360,14	0,00001681607560
C792	Clavesana	Piemonte	Cuneo	CN	848 RSO	438.200	516,74	0,00001457325025
C793	Claviere	Piemonte	Torino	TO	217 RSO	594.084	2.737,72	0,00001975751886
C795	Cleto	Calabria	Cosenza	CS	1300 RSO	396.308	304,85	0,00001318005810
C796	Civiro	Lombardia	Varese	VA	1967 RSO	682.017	346,73	0,00002268189860
C800	Ciuseone	Lombardia	Bergamo	BG	8599 RSO	6.124.271	712,21	0,00020367551253
C801	Coassolo Torinese	Piemonte	Torino	TO	1575 RSO	968.614	614,99	0,00003221330967
C803	Coazze	Piemonte	Torino	TO	3280 RSO	2.074.575	632,49	0,00006899436009
C804	Coazzolo	Piemonte	Asi	AT	305 RSO	150.029	491,90	0,0000498953185



C806	Coccaglio	Lombardia	Brescia	BS	8772 RSO	3.821,279	435,62	0,00012708465958
C807	Cocconato	Piemonte	Asti	AT	1529 RSO	794,337	519,51	0,00002641733201
C810	Cocquiol-Trevisago	Lombardia	Varese	VA	4744 RSO	2.167,819	456,96	0,00007209538757
C811	Cocullo	Abruzzo	L'Aquila	AQ	249 RSO	188,330	756,34	0,00000626329938
C812	Codevigo	Veneto	Padova	PD	6482 RSO	2.886,423	445,30	0,00009599406037
C813	Codevilla	Lombardia	Pavia	PV	1021 RSO	636,890	623,79	0,00002118117478
C814	Codigoro	Emilia-Romagna	Ferrara	FE	12134 RSO	7.666,383	631,81	0,00025496168388
C815	Codognè	Veneto	Treviso	TV	5320 RSO	2.883,712	542,05	0,00009590389062
C816	Codogno	Lombardia	Lodi	LO	15873 RSO	8.375,939	527,68	0,00027855945963
C819	Coggiola	Piemonte	Biella	BI	1903 RSO	1.077,403	566,16	0,00003583130774
C820	Cogliate	Lombardia	Monza e della Brianza	MB	8480 RSO	3.957,946	466,74	0,00013162982559
C823	Cogolito	Liguria	Genova	GE	9161 RSO	7.002,951	764,43	0,00023289787008
C824	Cogollo del Cengio	Veneto	Vicenza	VI	3294 RSO	1.768,013	536,74	0,00005879897368
C826	Cogorno	Liguria	Genova	GE	5657 RSO	3.086,675	545,64	0,00010265386281
C829	Colazza	Piemonte	Novara	NO	435 RSO	488,862	1.123,82	0,00001625813498
C835	Colere	Lombardia	Bergamo	BG	1144 RSO	701,566	613,26	0,0000233205060
C836	Colfelice	Lazio	Frosinone	FR	1937 RSO	701,862	362,34	0,00002334188586
C838	Coli	Emilia-Romagna	Piacenza	PC	895 RSO	749,917	837,90	0,00002494007813
C839	Colico	Lombardia	Lecco	LC	7719 RSO	6.450,475	835,66	0,00021452410642
C841	Colliato Sabino	Lazio	Rieti	RI	447 RSO	284,972	637,52	0,0000947734740
C844	Collarmele	Abruzzo	L'Aquila	AQ	903 RSO	415,033	459,62	0,00001380278641
C845	Collazzone	Umbria	Perugia	PG	3452 RSO	1.649,950	477,97	0,00005487254050
C846	Colle Sannita	Campania	Benevento	BN	2454 RSO	788,030	321,12	0,00002620758898
C847	Colle di Val d'Elisa	Toscana	Siena	SI	21664 RSO	11.427,494	527,49	0,00038004534671
C848	Colle Umberto	Veneto	Treviso	TV	5190 RSO	2.683,113	516,98	0,00008923255531
C850	Collebeato	Lombardia	Brescia	BS	4692 RSO	2.189,963	466,74	0,00007283181625
C851	Colle Brianza	Lombardia	Lecco	LC	1727 RSO	1.088,804	630,46	0,00003621047631
C852	Collecchio	Emilia-Romagna	Parma	PR	14295 RSO	9.842,949	688,56	0,00032734796429
C853	Collecovino	Abruzzo	Pescara	PE	5990 RSO	2.227,442	371,86	0,00007407827280
C854	Colle d'Anchise	Molise	Campobasso	CB	815 RSO	281,868	345,85	0,00000937411820
C855	Colledimacine	Abruzzo	Chieti	CH	203 RSO	125,431	617,88	0,00000417145667
C856	Colledimezzo	Abruzzo	Chieti	CH	524 RSO	180,828	345,09	0,00000601382213
C857	Colle di Tora	Lazio	Rieti	RI	377 RSO	204,430	542,25	0,00000679874650
C858	Colleferro	Lazio	Roma	RM	21647 RSO	9.873,597	456,12	0,00032836723430
C859	Collegrave	Lazio	Rieti	RI	199 RSO	117,291	589,40	0,00000390075196
C860	Collegno	Piemonte	Torino	TO	50077 RSO	27.271,689	544,60	0,00090697734338
C862	Collelongo	Abruzzo	L'Aquila	AQ	1259 RSO	564,547	448,41	0,00001877521012
C864	Colleparco	Lazio	Frosinone	FR	981 RSO	381,094	388,47	0,00001267407538
C865	Collepasso	Puglia	Lecce	LE	6194 RSO	2.107,940	340,32	0,00007010397758
C866	Collepietro	Abruzzo	L'Aquila	AQ	240 RSO	118,149	492,29	0,00000392930541
C867	Colliere Castelnuovo	Piemonte	Torino	TO	321 RSO	229,363	714,53	0,00000762794943
C868	Colliere Giacosa	Piemonte	Torino	TO	605 RSO	449,291	742,63	0,00001494211079
C869	Collesalveti	Toscana	Livorno	LI	16806 RSO	8.427,296	501,45	0,00028026744639
C870	Colle San Magno	Lazio	Frosinone	FR	710 RSO	230,731	324,97	0,00000767343914




C872	Colle Santa Lucia	Veneto	Belluno	BL	371 RSO	473.485	1.276,24	0,00001574674308
C875	Colletorto	Molise	Campobasso	CB	1982 RSO	650.364	328,14	0,00002162922490
C876	Collevecchio	Lazio	Rieti	RI	1605 RSO	689.966	429,89	0,00002294627538
C877	Colli del Tronto	Marche	Ascoli Piceno	AP	3701 RSO	1.489.237	402,39	0,00004952770111
C878	Colli a Volturno	Molise	Isernia	IS	1364 RSO	628.184	460,55	0,00002089159275
C879	Colliano	Campania	Salerno	SA	3659 RSO	1.144.256	312,72	0,00003805464268
C880	Colli sul Velino	Lazio	Rieti	RI	534 RSO	252.861	473,52	0,00000840941369
C883	Collio	Lombardia	Brescia	BS	2128 RSO	1.195.204	561,66	0,00003974901961
C884	Collobiano	Piemonte	Vercelli	VC	97 RSO	91.789	946,28	0,00000305262960
C886	Colmurano	Marche	Macerata	MC	1270 RSO	560.318	441,20	0,00001863456155
C888	Colobraro	Basilicata	Matera	MT	1286 RSO	456.607	355,06	0,00001518542289
C890	Cologna Veneta	Veneto	Verona	VR	8699 RSO	4.206.170	483,52	0,00013988503424
C893	Cologne	Lombardia	Brescia	BS	7653 RSO	3.415.320	446,27	0,00011358364682
C894	Cologno al Serio	Lombardia	Bergamo	BG	11097 RSO	5.060.440	456,02	0,00016829558563
C895	Cologno Monzese	Lombardia	Milano	MI	47942 RSO	23.580.156	491,85	0,00078420764859
C897	Colognola ai Colli	Veneto	Verona	VR	8582 RSO	4.333.239	504,92	0,00014411097558
C900	Colonna	Lazio	Roma	RM	4233 RSO	1.736.575	410,25	0,00005775344608
C901	Colonnella	Abruzzo	Teramo	TE	3726 RSO	2.180.109	585,11	0,00007250409795
C902	Colono	Lombardia	Como	CO	517 RSO	406.670	786,60	0,00001352467192
C903	Colorina	Lombardia	Sondrio	SO	1431 RSO	672.075	469,65	0,00002235126433
C904	Colorno	Emilia-Romagna	Parma	PR	9093 RSO	5.192.578	571,05	0,00017269009403
C905	Colosimi	Calabria	Cosenza	CS	1266 RSO	446.385	352,59	0,00001484545723
C908	Colturano	Lombardia	Milano	MI	2077 RSO	947.151	456,02	0,00003149951223
C910	Colzate	Lombardia	Bergamo	BG	1671 RSO	974.040	582,91	0,00003239374895
C911	Comabbio	Lombardia	Varese	VA	1130 RSO	686.433	607,46	0,0002282876609
C912	Comacchio	Emilia-Romagna	Ferrara	FE	22744 RSO	33.075.184	1.454,24	0,00109998478201
C914	Comano	Toscana	Massa-Carrara	MS	744 RSO	669.860	900,35	0,00002227759294
C917	Comazzo	Lombardia	Lodi	LO	2243 RSO	963.464	429,54	0,00003204202447
C919	Santo Stefano di Cadore	Veneto	Belluno	BL	2625 RSO	1.965.535	748,78	0,00006536798917
C920	Comelico Superiore	Veneto	Belluno	BL	2264 RSO	1.899.733	839,10	0,00006317962293
C922	Comerio	Lombardia	Varese	VA	2784 RSO	1.547.571	555,88	0,00005146774012
C925	Comezzano-Cizzago	Lombardia	Brescia	BS	3783 RSO	1.482.660	391,93	0,00004930897823
C926	Comignago	Piemonte	Novara	NO	1228 RSO	607.530	494,73	0,00002020468276
C929	Comiziano	Campania	Napoli	NA	1832 RSO	7.111.218	388,22	0,00002365303394
C930	Commessaggio	Lombardia	Mantova	MN	1125 RSO	599.619	532,99	0,00001994158438
C933	Como	Lombardia	Como	CO	84687 RSO	67.025.210	791,45	0,00222906426420
C934	Compiano	Emilia-Romagna	Parma	PR	1118 RSO	798.814	714,50	0,00002656623259
C935	Comunanza	Marche	Ascoli Piceno	AP	3172 RSO	1.615.570	509,32	0,00005372916715
C936	Valsolda	Lombardia	Como	CO	1593 RSO	1.394.033	875,10	0,00004636151164
C937	Comun Nuovo	Lombardia	Bergamo	BG	4279 RSO	2.150.512	502,57	0,00007151980545
C938	Cona	Veneto	Venezia	VE	2993 RSO	1.610.779	538,18	0,00005356984252
C939	Conca della Campania	Campania	Caserta	CE	1259 RSO	474.069	376,54	0,00001576614650
C940	Conca dei Marini	Campania	Salerno	SA	688 RSO	573.417	833,45	0,00001907017750
C941	Conca Casale	Molise	Isernia	IS	202 RSO	87.442	432,88	0,00000290808254



C943	Concamarise	Verona	VR	1082 RSO	487.039	450,13	0,00001619751803
C946	Concerviano	Rieti	RI	305 RSO	163.746	536,87	0,00000544570725
C948	Concesio	Brescia	BS	15442 RSO	7.899.474	511,56	0,00026271362264
C949	Conco	Vicenza	VI	2174 RSO	1.613.843	742,34	0,00005367172675
C950	Concordia Sagittaria	Venezia	VE	10445 RSO	4.428.280	423,96	0,00014727175386
C951	Concordia sulla Secchia	Modena	MO	8769 RSO	4.135.166	471,57	0,00013752365226
C952	Concorezzo	Monza e della Brianza	MB	15633 RSO	8.511.893	544,48	0,00028308089570
C954	Condofuri	Reggio di Calabria	RC	5077 RSO	2.037.913	401,40	0,00006777508130
C955	Condove	Torino	TO	4639 RSO	2.545.326	548,68	0,00008465015754
C957	Conegliano	Treviso	TV	34963 RSO	24.635.046	704,60	0,00081929024102
C958	Confienza	Pavia	PV	1670 RSO	993.135	594,69	0,00003302878575
C959	Configni	Rieti	RI	637 RSO	276.486	434,04	0,00000919510895
C960	Confienti	Catanzaro	CZ	1391 RSO	485.059	348,71	0,00001613164023
C962	Coniolo	Alessandria	AL	451 RSO	338.531	750,62	0,00001125857175
C963	Conselice	Ravenna	RA	9869 RSO	5.060.877	512,81	0,00016831011069
C964	Conselve	Padova	PD	10319 RSO	5.273.401	511,04	0,00017537804357
C969	Contigliano	Rieti	RI	3757 RSO	1.804.690	480,35	0,00006001876152
C971	Contrada	Avellino	AV	3051 RSO	855.458	280,39	0,00002845006431
C972	Controguerra	Teramo	TE	2452 RSO	1.005.311	410,00	0,00003343373227
C973	Controne	Salerno	SA	888 RSO	313.654	353,21	0,00001043123212
C974	Contursi Terme	Salerno	SA	3406 RSO	1.376.743	404,21	0,00004578646676
C975	Conversano	Bari	BA	26078 RSO	12.120.877	464,79	0,00040310525933
C976	Conza della Campania	Avellino	AV	1391 RSO	592.956	426,28	0,00001972000290
C977	Conzano	Alessandria	AL	992 RSO	497.866	501,88	0,00001655756919
C978	Coperlino	Lecce	LE	24347 RSO	8.289.568	340,48	0,00027568701470
C979	Copiano	Pavia	PV	1696 RSO	778.086	458,78	0,00002587689874
C980	Coppato	Ferrara	FE	16759 RSO	10.482.483	625,48	0,00034861701466
C982	Corana	Pavia	PV	807 RSO	389.346	482,46	0,00001294850345
C983	Corato	Bari	BA	48506 RSO	19.323.524	398,37	0,00064264442727
C984	Corbara	Salerno	SA	2549 RSO	718.705	281,96	0,00002390204757
C986	Corbetta	Milano	MI	18177 RSO	9.173.082	504,65	0,00030507012133
C987	Corbola	Rovigo	RO	2461 RSO	1.049.081	426,28	0,00003488940172
C988	Corchiano	Viterbo	VT	3907 RSO	1.488.562	381,00	0,00004950527053
C990	Corciano	Perugia	PG	21332 RSO	10.862.648	509,22	0,00036126018227
C992	Cordignano	Treviso	TV	7045 RSO	3.024.319	429,29	0,00010058008912
C995	Coreglia Ligure	Genova	GE	280 RSO	135.340	483,36	0,00000450100949
C996	Coreglia Antelminelli	Lucca	LU	5260 RSO	2.660.957	505,89	0,00008849572803
C998	Coreno Ausonio	Frosinone	FR	1642 RSO	608.289	370,46	0,00002022994411
C999	Corfinio	L'Aquila	AQ	1072 RSO	503.060	469,27	0,00001673031411
D003	Cori	Latina	LT	11108 RSO	3.844.452	346,10	0,00012785531863
D004	Coriano	Rimini	RN	10429 RSO	6.035.557	578,73	0,00020072514379
D005	Corigliano Calabro	Cosenza	CS	40479 RSO	15.157.222	374,45	0,00050408526822
D006	Corigliano d'Otranto	Lecce	LE	5852 RSO	2.059.664	351,96	0,00006849846841
D007	Corinaldo	Ancona	AN	5033 RSO	2.270.249	451,07	0,00007550190941



D008	Corio	Piemonte	Torino	TO	3272 RSO	2.116.301	646,79	0,00007038204763
D010	Corleto Perticara	Basilicata	Potenza	PZ	2534 RSO	1.087.099	429,01	0,00003615377770
D011	Corleto Montforte	Campania	Salerno	SA	599 RSO	244.010	407,36	0,00000811507626
D013	Cormano	Lombardia	Milano	MI	20173 RSO	10.056.333	498,50	0,000334444450019
D015	Coma Imagna	Lombardia	Bergamo	BG	949 RSO	430.618	453,76	0,00001432110711
D016	Cornalba	Lombardia	Bergamo	BG	307 RSO	416.233	1.355,81	0,00001384271221
D018	Cornaredo	Lombardia	Milano	MI	20355 RSO	10.344.574	508,21	0,00034403054261
D019	Cornate d'Adda	Lombardia	Monza e della Brianza	MB	10710 RSO	5.112.307	477,34	0,00017002050459
D020	Cornedo Vicentino	Veneto	Vicenza	VI	12079 RSO	6.345.736	525,35	0,00021104080568
D021	Cornegliano Laudense	Lombardia	Lodi	LO	2946 RSO	1.444.130	490,20	0,00004802757896
D022	Cornigliano d'Alba	Piemonte	Cuneo	CN	2149 RSO	1.045.863	486,67	0,00003478236974
D024	Tarquinia	Lazio	Viterbo	VT	16516 RSO	15.234.324	922,40	0,00050664948070
D026	Corniglio	Emilia-Romagna	Parma	PR	1980 RSO	1.873.026	945,97	0,00006229142271
D028	Corno Giovine	Lombardia	Lodi	LO	1186 RSO	539.311	454,73	0,00001793592683
D029	Cornovecchio	Lombardia	Lodi	LO	218 RSO	169.225	776,26	0,00000562793084
D030	Cornuda	Veneto	Treviso	TV	6288 RSO	3.078.775	489,63	0,00010239112601
D033	Morimondo	Lombardia	Milano	MI	1174 RSO	840.623	716,03	0,00002795669270
D037	Correggio	Emilia-Romagna	Reggio nell'Emilia	RE	25905 RSO	15.996.788	617,52	0,00053200882021
D038	Correzzana	Lombardia	Monza e della Brianza	MB	2878 RSO	1.339.226	465,33	0,00004453878445
D040	Correzzola	Veneto	Padova	PD	5372 RSO	2.208.579	411,13	0,00007345093762
D041	Corrido	Lombardia	Como	CO	843 RSO	295.781	350,87	0,00000983682484
D042	Corridonia	Marche	Macerata	MC	15469 RSO	7.609.615	491,93	0,00025307372954
D043	Corropoli	Abruzzo	Teramo	TE	5035 RSO	2.256.984	448,26	0,00007506074236
D044	Corsano	Puglia	Lecce	LE	5557 RSO	1.814.089	326,45	0,00006033133210
D045	Corsico	Lombardia	Milano	MI	35233 RSO	16.950.742	481,10	0,00056373255264
D046	Corsione	Piemonte	Asti	AT	220 RSO	97.398	442,72	0,00000323918846
D049	Cortale	Calabria	Catanzaro	CZ	2140 RSO	777.893	363,50	0,00002587048329
D050	Cortandone	Piemonte	Asti	AT	327 RSO	127.399	389,60	0,00000423692509
D051	Cortanze	Piemonte	Asti	AT	276 RSO	131.422	476,17	0,00000437073056
D052	Cortazzone	Piemonte	Asti	AT	658 RSO	279.267	424,42	0,00000928761940
D054	Corte Brugnatella	Emilia-Romagna	Piacenza	PC	610 RSO	472.404	774,43	0,00001571080247
D056	Corte de' Cortesi con Cignone	Lombardia	Cremona	CR	1065 RSO	549.996	516,43	0,00001829126130
D057	Corte de' Frati	Lombardia	Cremona	CR	1412 RSO	727.330	515,11	0,00002418889471
D058	Corte Franca	Lombardia	Brescia	BS	7220 RSO	3.641.901	504,42	0,00012111906076
D061	Cortemaggiore	Emilia-Romagna	Piacenza	PC	4655 RSO	2.710.018	582,17	0,00009012735678
D062	Cortemilia	Piemonte	Cuneo	CN	2363 RSO	1.505.786	637,23	0,00005007806253
D064	Corteno Golgi	Lombardia	Brescia	BS	1978 RSO	3.040.311	1.537,06	0,00010111192997
D065	Cortenova	Lombardia	Lecco	LC	1214 RSO	1.076.622	886,84	0,00003580532998
D066	Cortenova	Lombardia	Bergamo	BG	1985 RSO	960.479	483,87	0,000003194275669
D068	Corte Palasio	Lombardia	Lodi	LO	1549 RSO	663.518	428,35	0,00002206669944
D072	Cortiglione	Piemonte	Asti	AT	561 RSO	253.843	452,48	0,00000844207658
D076	Cortino	Abruzzo	Teramo	TE	652 RSO	434.679	666,69	0,00001445617970
D077	Cortona	Toscana	Arezzo	AR	22566 RSO	12.957.707	574,21	0,00043093577467
D078	Convara	Abruzzo	Pescara	PE	264 RSO	94.600	358,33	0,00000314612967



D081	Corvino San Quirico	Lombardia	Pavia	PV	1049 RSO	575.743	548,85	0,00001914753563
D082	Corzano	Lombardia	Brescia	BS	1427 RSO	658.874	461,72	0,00002191224692
D086	Cosenza	Calabria	Cosenza	CS	67679 RSO	33.458.300	494,37	0,00111272609206
D087	Cosio d'Arrosia	Liguria	Imperia	IM	223 RSO	158.235	709,57	0,00000526243895
D088	Cosio Valtellino	Lombardia	Sondrio	SO	5489 RSO	2.906.793	529,57	0,00009667149761
D089	Cosoleto	Calabria	Reggio di Calabria	RC	877 RSO	234.251	267,11	0,00000779051844
D092	Cossano Canavese	Piemonte	Torino	TO	514 RSO	209.873	408,31	0,00000697975513
D093	Cossano Belbo	Piemonte	Cuneo	CN	982 RSO	482.842	491,69	0,00001605791094
D094	Cossato	Piemonte	Biella	BI	14826 RSO	7.848.969	529,41	0,00026103397959
D095	Cosseria	Liguria	Savona	SV	1116 RSO	588.040	526,92	0,00001955651668
D096	Cossignano	Marche	Ascoli Piceno	AP	1002 RSO	433.508	432,64	0,00001441720578
D099	Cossogno	Piemonte	Verbano-Cusio-Ossola	VB	638 RSO	415.333	650,99	0,00001381275802
D101	Cossombrato	Piemonte	Asti	AT	522 RSO	235.464	451,08	0,00000783085372
D102	Costa Vescovato	Piemonte	Alessandria	AL	357 RSO	165.389	463,28	0,00000550036781
D103	Costa Valle Imagna	Lombardia	Bergamo	BG	598 RSO	466.285	779,74	0,00001550729908
D105	Costa di Rovigo	Veneto	Rovigo	RO	2659 RSO	1.235.489	464,64	0,00004108877006
D107	Costabissara	Veneto	Vicenza	VI	7405 RSO	4.102.291	553,99	0,00013643032786
D108	Costacciaro	Umbria	Perugia	PG	1236 RSO	628.741	508,69	0,00002091010885
D109	Costa dei Nobili	Lombardia	Pavia	PV	361 RSO	272.482	754,80	0,00000906195665
D110	Costa di Mezzate	Lombardia	Bergamo	BG	3368 RSO	1.563.891	464,34	0,00005201046860
D111	Costa Serina	Lombardia	Bergamo	BG	977 RSO	1.084.845	1.110,38	0,00003607881496
D112	Costa Masnaga	Lombardia	Lecco	LC	4801 RSO	2.917.395	607,66	0,00009702409999
D113	Costanzana	Piemonte	Vercelli	VC	797 RSO	536.862	673,60	0,00001785448752
D114	Costarainera	Liguria	Imperia	IM	837 RSO	1.054.240	1.259,55	0,00003506095875
D117	Costa Volpino	Lombardia	Bergamo	BG	9266 RSO	3.967.213	428,15	0,00013193802379
D118	Costermano	Veneto	Verona	VR	3730 RSO	3.303.664	885,70	0,00010987027534
D119	Costigliole d'Asti	Piemonte	Asti	AT	5971 RSO	3.155.423	528,46	0,00010494022499
D120	Costigliole Saluzzo	Piemonte	Cuneo	CN	3366 RSO	1.555.727	462,19	0,00005173897822
D121	Cotignola	Emilia-Romagna	Ravenna	RA	7484 RSO	4.254.880	568,53	0,00014150498937
D122	Crotone	Calabria	Crotone	KR	61131 RSO	22.924.671	375,01	0,00076240814122
D123	Cotronei	Calabria	Cotrone	KR	5459 RSO	2.868.049	525,38	0,00009538298526
D124	Cottanello	Lazio	Rieti	RI	561 RSO	327.072	583,02	0,00001087746425
D126	Covo	Lombardia	Bergamo	BG	4057 RSO	1.820.563	448,75	0,00006054663559
D127	Cozzo	Lombardia	Pavia	PV	355 RSO	295.133	831,36	0,00000981527542
D128	Craco	Basilicata	Matera	MT	747 RSO	217.858	291,64	0,00000724531513
D131	Crandola Valsassina	Lombardia	Lecco	LC	254 RSO	275.153	1.083,28	0,00000915079173
D132	Cravagliana	Piemonte	Vercelli	VC	257 RSO	239.575	932,20	0,00000796757721
D133	Cravanzana	Piemonte	Cuneo	CN	413 RSO	203.834	493,54	0,00000677892532
D134	Cravaglia	Piemonte	Verbano-Cusio-Ossola	VB	722 RSO	887.791	1.229,63	0,00002952534663
D136	Creazzo	Veneto	Vicenza	VI	11281 RSO	5.869.021	520,26	0,00019518662942
D137	Crecchio	Abruzzo	Chieti	CH	2922 RSO	1.111.431	380,37	0,00003696297737
D139	Credaro	Lombardia	Bergamo	BG	3537 RSO	1.585.105	448,15	0,00005271600844
D141	Credara Rubbiano	Lombardia	Cremona	CR	1643 RSO	832.592	506,75	0,00002768959219
D142	Crema	Lombardia	Cremona	CR	34212 RSO	23.946.631	699,95	0,00079639557226


D143	Cremella	Lombardia	Lecco	LC	1770 RSO	877.752	495,91	0,00002919149660
D144	Cremenega	Lombardia	Varese	VA	808 RSO	255.943	316,76	0,00000851191694
D145	Cremeno	Lombardia	Lecco	LC	1482 RSO	2.800.633	1.889,77	0,00009314093453
D147	Cremia	Lombardia	Como	CO	725 RSO	567.981	783,42	0,00001888939372
D149	Cremolino	Piemonte	Alessandria	AL	1082 RSO	707.794	654,15	0,00002353916157
D150	Cremona	Lombardia	Cremona	CR	71657 RSO	49.020.409	684,10	0,00163027676000
D151	Cremona	Lombardia	Cremona	CR	1761 RSO	806.486	457,97	0,00002682138031
D154	Crescentino	Piemonte	Vercelli	VC	7965 RSO	4.072.245	511,27	0,00013543105670
D156	Crespadoro	Veneto	Vicenza	VI	1373 RSO	717.250	522,40	0,00002385364078
D157	Crespiano del Grappa	Veneto	Treviso	TV	4501 RSO	2.254.425	500,87	0,00007497563796
D159	Crespitica	Lombardia	Lodi	LO	2193 RSO	915.839	417,62	0,00003045813715
D161	Crespino	Veneto	Rovigo	RO	1910 RSO	930.426	487,13	0,00003094326509
D162	Cressa	Piemonte	Novara	NO	1607 RSO	910.928	566,85	0,00003029481779
D165	Crevacuore	Piemonte	Biella	BI	1574 RSO	838.994	533,03	0,00002790252189
D166	Crevalcore	Emilia-Romagna	Bologna	BO	13504 RSO	7.501.897	555,53	0,00024949135620
D168	Crevaldirossola	Piemonte	Verbano-Cusio-Ossola	VB	4648 RSO	2.337.236	502,85	0,000077729688311
D170	Crispano	Campania	Napoli	NA	12359 RSO	3.561.857	288,20	0,00011845703345
D171	Crispiano	Puglia	Taranto	TA	13809 RSO	4.955.246	358,84	0,00016479713802
D172	Crissole	Piemonte	Cuneo	GE	169 RSO	359.637	2.128,03	0,00001196049829
D175	Crocefieschi	Liguria	Genova	GE	546 RSO	717.516	1.314,13	0,00002386248656
D177	Crodo	Piemonte	Verbano-Cusio-Ossola	VB	1426 RSO	1.306.008	915,85	0,00004343404046
D179	Crognaleto	Abruzzo	Teramo	TE	1317 RSO	789.700	599,62	0,00002626314299
D180	Cropalati	Calabria	Cosenza	CS	1116 RSO	361.987	324,36	0,00001203864383
D181	Cropani	Calabria	Catanzaro	CZ	4745 RSO	2.194.144	462,41	0,00007297087060
D184	Crosia	Calabria	Cosenza	CS	9746 RSO	3.577.860	367,11	0,00011898925902
D185	Crosio della Valle	Lombardia	Varese	VA	614 RSO	347.645	566,20	0,00001156166920
D186	Croffa d'Adda	Lombardia	Cremona	CR	665 RSO	336.458	505,95	0,00001118960660
D187	Crova	Piemonte	Vercelli	VC	414 RSO	279.823	675,90	0,00000930609307
D189	Crucoli	Calabria	Crotone	KR	3165 RSO	1.385.900	437,88	0,00004609102737
D192	Cuasso al Monte	Lombardia	Varese	VA	3644 RSO	1.540.212	422,67	0,00005122297896
D193	Veronella	Veneto	Verona	VR	4966 RSO	2.198.951	442,80	0,00007313072947
D194	Cuccaro Monferrato	Piemonte	Alessandria	AL	339 RSO	218.754	645,29	0,00000727512668
D195	Cuccaro Vetere	Campania	Salerno	SA	580 RSO	194.621	335,55	0,00000647253043
D196	Cuccago	Lombardia	Como	CO	3498 RSO	1.717.201	490,91	0,00005710911572
D197	Cuceglio	Piemonte	Torino	TO	1012 RSO	498.698	492,79	0,00001658526609
D198	Cuggiono	Lombardia	Milano	MI	8280 RSO	4.028.675	486,55	0,00013398205398
D199	Cugliate-Fabiasco	Lombardia	Varese	VA	3144 RSO	996.187	316,85	0,00003313029521
D201	Cugnoli	Abruzzo	Pescara	PE	1542 RSO	538.201	349,03	0,00001789900066
D202	Cumiana	Piemonte	Torino	TO	7909 RSO	3.810.919	481,85	0,00012674011777
D203	Cumignano sul Naviglio	Lombardia	Cremona	CR	456 RSO	193.528	424,40	0,00000643617877
D204	Cunardo	Lombardia	Varese	VA	2947 RSO	1.232.834	418,34	0,00004100048254
D205	Cuneo	Piemonte	Cuneo	CN	56116 RSO	35.644.926	635,20	0,00118544695714
D207	Cunico	Piemonte	Asti	AT	483 RSO	204.152	422,67	0,00000678950165
D208	Cuornè	Piemonte	Torino	TO	9963 RSO	5.804.403	582,60	0,00019303761731




D209	Cupello	Abruzzo	Chieti	CH	4832 RSO	1.810.573	374,70	0,00006021442365
D210	Cupra Marittima	Marche	Ascoli Piceno	AP	5410 RSO	3.233.364	597,66	0,00010753233376
D211	Cupramontana	Marche	Ancona	AN	4763 RSO	2.331.222	489,44	0,00007752967392
D216	Cureggio	Piemonte	Novara	NO	2655 RSO	1.348.339	507,85	0,00004484185990
D217	Curiglia con Monteviasco	Lombardia	Varese	VA	177 RSO	131.566	743,31	0,00000437549444
D218	Curinga	Calabria	Catanzaro	CZ	6778 RSO	2.402.444	354,45	0,00007989831658
D219	Curino	Piemonte	Biella	BI	468 RSO	251.089	536,52	0,00000835049599
D221	Curno	Lombardia	Bergamo	BG	7751 RSO	4.986.041	643,28	0,00016582127537
D223	Cursi	Puglia	Lecce	LE	4187 RSO	1.241.146	296,43	0,00004127691662
D225	Cursolo-Orasso	Piemonte	Verbano-Cusio-Ossola	VB	99 RSO	138.391	1.397,89	0,00000460249756
D226	Curtarolo	Veneto	Padova	PD	7301 RSO	3.411.819	467,31	0,00011346720331
D227	Curtatone	Lombardia	Mantova	MN	14896 RSO	7.686.314	516,00	0,00025562454461
D228	Curti	Campania	Caserta	CE	7131 RSO	2.899.744	406,64	0,00009643709457
D229	Cusago	Lombardia	Milano	MI	3811 RSO	3.332.220	874,37	0,00011081999128
D230	Cusano Mutri	Campania	Benevento	BN	4132 RSO	1.265.866	306,36	0,00004209901913
D231	Cusano Milanino	Lombardia	Milano	MI	18991 RSO	11.098.391	584,40	0,00036910031199
D232	Cusino	Lombardia	Como	CO	231 RSO	152.553	660,40	0,00000507346077
D233	Cusio	Lombardia	Bergamo	BG	249 RSO	240.266	964,92	0,00000799054804
D235	Cutigliano	Toscana	Pistoia	PT	1522 RSO	1.517.212	996,85	0,00005045808672
D236	Cutro	Calabria	Crotone	KR	10533 RSO	4.308.989	409,09	0,00014330449987
D237	Cutrofiانو	Puglia	Lecce	LE	9140 RSO	3.462.425	378,82	0,00011515020906
D238	Cuveglia	Lombardia	Varese	VA	3428 RSO	1.430.568	417,32	0,00004757654428
D239	Cuvio	Lombardia	Varese	VA	1674 RSO	806.153	481,57	0,00002681030893
D244	Dairago	Lombardia	Milano	MI	6279 RSO	2.756.012	438,93	0,00009165695810
D245	Dalmine	Lombardia	Bergamo	BG	23304 RSO	11.378.901	488,28	0,00037842926177
D247	Danta di Cadore	Veneto	Belluno	BL	489 RSO	340.854	697,04	0,00001133580012
D251	Darfo Boario Terme	Lombardia	Brescia	BS	15627 RSO	8.855.820	566,70	0,00029451890507
D253	Dasà	Calabria	Vibo Valentia	VV	1214 RSO	291.504	240,12	0,00000969456891
D255	Davagna	Liguria	Genova	GE	1886 RSO	1.237.588	656,20	0,00004115859637
D256	Daverio	Lombardia	Varese	VA	3115 RSO	1.631.558	523,77	0,00005426090592
D257	Davoli	Calabria	Catanzaro	CZ	5631 RSO	2.553.615	453,49	0,00008492584365
D258	Dazio	Lombardia	Sondrio	SO	443 RSO	368.171	831,08	0,00001224428904
D261	Decollatura	Calabria	Catanzaro	CZ	3184 RSO	1.086.827	341,34	0,00003614472788
D264	Dego	Liguria	Savona	SV	2004 RSO	1.300.784	649,09	0,00004326029357
D265	Deiva Marina	Liguria	La Spezia	SP	1418 RSO	2.488.380	1.754,85	0,00008275630538
D266	Delebio	Lombardia	Sondrio	SO	3176 RSO	1.771.963	557,92	0,00005893035450
D268	Delianuova	Calabria	Reggio di Calabria	RC	3364 RSO	956.382	284,30	0,00003180649709
D269	Deliceto	Puglia	Foggia	FG	3864 RSO	1.292.250	334,43	0,00004297650606
D270	Dello	Lombardia	Brescia	BS	5687 RSO	2.415.825	424,80	0,00008034333526
D271	Demonte	Piemonte	Cuneo	CN	2003 RSO	1.290.076	644,07	0,00004290419896
D272	Denice	Piemonte	Alessandria	AL	179 RSO	114.399	639,10	0,00000380456640
D277	Derovere	Piemonte	Alessandria	AL	195 RSO	142.968	733,17	0,00000475470174
D278	Derovere	Lombardia	Cremona	CR	302 RSO	205.562	680,67	0,0000068363628
D279	Deruta	Umbria	Perugia	PG	9628 RSO	4.490.234	466,37	0,00014933218268




D280	Dervio	Lombardia	Lecco	LC	2679 RSO	2.091.589	780,74	0,00006956020007
D281	Desana	Piemonte	Vercelli	VC	1070 RSO	684.194	639,43	0,00002275432451
D284	Desenzano del Garda	Lombardia	Brescia	BS	28312 RSO	26.522.271	936,79	0,00088205389201
D286	Desio	Lombardia	Monza e della Brianza	MB	41684 RSO	22.774.788	546,37	0,0007542345152
D289	Diamante	Calabria	Cosenza	CS	5368 RSO	3.772.810	702,83	0,00012547273251
D290	Scigliano	Calabria	Cosenza	CS	1239 RSO	521.962	421,28	0,00001735895873
D291	Diano d'Alba	Piemonte	Cuneo	CN	3558 RSO	1.894.407	532,44	0,00006300247350
D292	Teggiانو	Campania	Salerno	SA	8030 RSO	2.762.670	344,04	0,00009187840900
D293	Diano Arentino	Liguria	Imperia	IM	699 RSO	616.517	882,00	0,00002050355820
D296	Diano Castello	Liguria	Imperia	IM	2235 RSO	1.566.636	700,96	0,00005210177120
D297	Diano Marina	Liguria	Imperia	IM	6047 RSO	9.779.823	1.617,30	0,00032524857802
D298	Diano San Pietro	Liguria	Imperia	IM	1153 RSO	672.963	583,66	0,00002238080830
D299	Dicomano	Toscana	Firenze	FI	5556 RSO	2.696.423	485,32	0,00008967519997
D303	Dinami	Calabria	Vibo Valentia	VV	2246 RSO	563.123	250,72	0,00001872785064
D304	Dipignano	Calabria	Cosenza	CS	4397 RSO	1.537.492	349,67	0,00005113254439
D305	Diso	Puglia	Lecce	LE	3010 RSO	1.522.611	505,85	0,00005063761642
D309	Divignano	Piemonte	Novara	NO	1496 RSO	587.569	392,76	0,00001954084811
D310	Dizzasco	Lombardia	Como	CO	613 RSO	560.746	914,76	0,00001864877549
D314	Dogliani	Piemonte	Cuneo	CN	4831 RSO	2.937.169	607,98	0,00009768172170
D315	Dogliola	Abruzzo	Chieti	CH	367 RSO	136.185	371,08	0,00000452910707
D317	Dolcè	Veneto	Verona	VR	2624 RSO	1.408.102	536,62	0,00004682939329
D318	Doiceacqua	Liguria	Imperia	IM	2078 RSO	1.166.477	561,35	0,00003879363052
D319	Dolcedo	Liguria	Imperia	IM	1440 RSO	1.015.738	705,37	0,00003378051196
D325	Dolo	Veneto	Venezia	VE	15099 RSO	8.467.003	560,77	0,00028158796911
D327	Dolzago	Lombardia	Lecco	LC	2428 RSO	1.416.394	583,36	0,00004710515753
D328	Domanico	Calabria	Cosenza	CS	951 RSO	370.683	389,78	0,00001232783353
D329	Domaso	Lombardia	Como	CO	1484 RSO	1.612.270	1.086,44	0,00005361944243
D330	Domegge di Cadore	Veneto	Belluno	BL	2488 RSO	1.730.289	695,45	0,00005754440103
D331	Domicella	Campania	Avellino	AV	1877 RSO	655.255	349,10	0,00002179189022
D332	Domodossola	Piemonte	Verbano-Cusio-Ossola	VB	18247 RSO	10.300.259	564,49	0,00034255676385
D339	Donato	Piemonte	Biella	BI	690 RSO	464.938	673,82	0,00001546249047
D341	Dongo	Lombardia	Como	CO	3436 RSO	1.940.191	564,67	0,00006452511562
D346	Dorio	Lombardia	Lecco	LC	314 RSO	321.890	1.025,13	0,00001070511781
D347	Dormelletto	Piemonte	Novara	NO	2604 RSO	1.928.807	740,71	0,00006414652720
D348	Dorno	Lombardia	Pavia	PV	4695 RSO	2.280.334	485,69	0,00007583731494
D350	Dorzano	Piemonte	Biella	BI	504 RSO	247.265	490,60	0,00000822331316
D351	Dosolo	Lombardia	Mantova	MN	3502 RSO	1.638.105	467,76	0,00005447862983
D352	Dossena	Lombardia	Bergamo	BG	954 RSO	526.687	552,08	0,00001751608791
D355	Dosso del Liro	Lombardia	Como	CO	273 RSO	120.129	440,03	0,00000399514298
D357	Dovadola	Emilia-Romagna	Forlì-Cesena	FC	1661 RSO	955.222	575,09	0,00003176791794
D358	Dovera	Lombardia	Cremona	CR	3908 RSO	1.718.764	439,81	0,00005716112094
D360	Dozza	Emilia-Romagna	Bologna	BO	6605 RSO	4.000.180	605,63	0,00013303440644
D361	Dragoni	Campania	Caserta	CE	2144 RSO	726.702	338,95	0,00002416799919
D364	Drapia	Calabria	Vibo Valentia	VV	2074 RSO	958.938	462,36	0,00003189150923



D367	Dresano	Lombardia	Milano	MI	3085 RSO	1.472.752	477,39	0,00004897947812
D370	Drizzona	Lombardia	Cremona	CR	552 RSO	332.883	603,05	0,00001107070798
D372	Dronero	Piemonte	Cuneo	CN	7097 RSO	3.201.505	451,11	0,00010647279268
D373	Druento	Piemonte	Torino	TO	8646 RSO	4.401.860	509,12	0,00014639311463
D374	Druogno	Piemonte	Verbano-Cusio-Ossola	VB	998 RSO	796.057	797,65	0,00002647453797
D377	Dubino	Lombardia	Sondrio	SO	3661 RSO	1.868.146	510,28	0,00006212912918
D379	Dueville	Veneto	Vicenza	VI	13983 RSO	6.954.432	497,35	0,00023128425831
D380	Dugenta	Campania	Benevento	BN	2767 RSO	964.752	348,66	0,00003208486451
D384	Dumenza	Lombardia	Varese	VA	1487 RSO	642.479	432,06	0,00002136698059
D385	Duno	Lombardia	Varese	VA	141 RSO	125.361	889,09	0,00000416915761
D386	Durazzano	Campania	Benevento	BN	2258 RSO	770.444	341,21	0,00002562272846
D388	Dusino San Michele	Piemonte	Asti	AT	1035 RSO	516.717	499,24	0,00001718451532
D390	Eboli	Campania	Salerno	SA	39838 RSO	16.296.556	409,07	0,000054197621521
D391	Edolo	Lombardia	Brescia	BS	4570 RSO	2.961.815	648,10	0,00009850139988
D394	Elice	Abruzzo	Pescara	PE	1718 RSO	612.628	356,59	0,00002037422101
D398	Elo	Lombardia	Lecco	LC	1230 RSO	654.775	532,34	0,00002177591713
D401	Elva	Piemonte	Cuneo	CN	96 RSO	38.595	402,04	0,0000128357335
D403	Empoli	Toscana	Firenze	FI	48008 RSO	28.333.823	590,19	0,000094230083668
D406	Endine Gaiano	Lombardia	Bergamo	BG	3542 RSO	2.034.666	574,44	0,00006766709561
D407	Enego	Veneto	Vicenza	VI	1717 RSO	1.542.015	898,09	0,00005128295446
D410	Entracque	Piemonte	Cuneo	CN	795 RSO	1.293.260	1.626,74	0,00004301007224
D411	Entratico	Lombardia	Bergamo	BG	1963 RSO	834.664	425,20	0,00002775849653
D412	Envie	Piemonte	Cuneo	CN	2078 RSO	819.325	394,29	0,00002724836913
D414	Episcopia	Basilicata	Potenza	PZ	1439 RSO	393.912	273,74	0,00001310037448
D415	Eraclea	Veneto	Venezia	VE	12494 RSO	7.565.476	605,53	0,00025160581144
D416	Erbà	Lombardia	Como	CO	16512 RSO	12.062.013	730,50	0,00040114759205
D419	Erbè	Veneto	Verona	VR	1832 RSO	865.832	472,62	0,00002879504792
D420	Erbizzo	Veneto	Verona	VR	759 RSO	547.217	720,97	0,00001819885852
D421	Erbusco	Lombardia	Brescia	BS	8660 RSO	4.637.639	535,52	0,00015423444748
D422	Ercolie	Puglia	Brindisi	BR	8900 RSO	2.483.638	279,06	0,00008259861757
D424	Erlì	Liguria	Savona	SV	252 RSO	170.493	676,56	0,00000567011417
D428	Erve	Lombardia	Lecco	LC	726 RSO	331.068	456,02	0,00001101037789
D429	Esanatoglia	Marche	Macerata	MC	2065 RSO	931.386	451,03	0,00003097520877
D433	Exilles	Piemonte	Torino	TO	266 RSO	323.251	1.215,23	0,00001075038119
D434	Esine	Lombardia	Brescia	BS	5337 RSO	2.726.732	510,91	0,00009068321328
D436	Esino Lario	Lombardia	Lecco	LC	764 RSO	1.070.476	1.401,15	0,00003560094013
D440	Esperia	Lazio	Frosinone	FR	3846 RSO	1.204.243	313,12	0,00004004962912
D442	Este	Veneto	Padova	PD	16581 RSO	9.977.704	601,76	0,00033182952979
D445	Eupilio	Lombardia	Como	CO	2670 RSO	1.637.960	613,47	0,00005447380784
D447	Fabbrica Curone	Piemonte	Alessandria	AL	659 RSO	809.500	1.228,38	0,00002692162970
D450	Fabbrico	Emilia-Romagna	Reggio nell'Emilia	RE	6787 RSO	3.435.727	506,22	0,00011426234033
D451	Fabriano	Marche	Ancona	AN	31596 RSO	17.121.017	541,87	0,00056939542537
D452	Fabbrica di Roma	Lazio	Viterbo	VT	8440 RSO	3.294.933	390,39	0,00010957992162
D453	Fabrizia	Calabria	Vibo Valentia	VV	2252 RSO	626.642	278,26	0,00002084029697



D454	Fabro	Umbria	Terni	TR	2886	1.571.067	544,38	0,00005224912902
D456	Faedo Valtellino	Lombardia	Sondrio	SO	568	286.227	503,92	0,00000951909009
D458	Faenza	Emilia-Romagna	Ravenna	RA	58621	36.195.694	617,45	0,00120376390211
D459	Faeto	Puglia	Foggia	FG	638	586.882	919,88	0,00001951799778
D462	Faggeto Lario	Lombardia	Como	CO	1226	1.022.853	834,30	0,00003401712390
D463	Faggiano	Puglia	Taranto	TA	3599	1.302.293	361,85	0,00004331050804
D464	Fagnano Castello	Calabria	Cosenza	CS	3922	1.251.799	319,17	0,00004163119828
D465	Fagnano Alto	Abruzzo	L'Aquila	AQ	424	204.118	481,41	0,00000678838877
D467	Fagnano Olona	Lombardia	Varese	VA	12339	5.709.254	462,70	0,00018987325052
D469	Faicchio	Campania	Benevento	BN	3684	1.125.978	305,64	0,00003744676007
D470	Falcade	Veneto	Belluno	BL	1999	3.038.187	1.519,85	0,00010104130597
D471	Falciano del Massico	Campania	Caserta	CE	3754	1.332.612	354,98	0,00004431880063
D472	Falconara Marittima	Marche	Ancona	AN	26823	15.483.013	577,23	0,00051492016019
D473	Falconara Albanese	Calabria	Cosenza	CS	1435	1.428.932	995,77	0,00004752213061
D475	Faleria	Lazio	Viterbo	VT	2177	855.184	392,83	0,00002844094966
D476	Falerma	Calabria	Catanzaro	CZ	4057	1.937.398	477,54	0,00006443225288
D477	Falerone	Marche	Fermo	FM	3342	1.561.012	467,09	0,00005191474028
D480	Fallo	Abruzzo	Chieti	CH	133	124.565	936,58	0,00000414266059
D481	Falmenta	Piemonte	Verbano-Cusio-Ossola	VB	140	153.544	1.096,75	0,00000510643917
D482	Faloppio	Lombardia	Como	CO	4629	1.933.214	417,63	0,00006429308027
D483	Falvaterra	Lazio	Frosinone	FR	551	279.293	506,88	0,00000928847555
D486	Fanano	Emilia-Romagna	Modena	MO	3010	3.239.703	1.076,31	0,00010774313788
D488	Fano	Marche	Pesaro e Urbino	PU	61192	38.466.266	628,62	0,00127927654485
D489	Fano Adriano	Abruzzo	Teramo	TE	303	358.026	1.181,60	0,00001190691602
D490	Fara Gera d'Adda	Lombardia	Bergamo	BG	7975	3.547.341	444,81	0,00011797427242
D491	Fara Olivana con Sola	Lombardia	Bergamo	BG	1305	661.998	507,28	0,00002201612732
D492	Fara Novarese	Piemonte	Novara	NO	2078	1.141.938	549,54	0,00003797755373
D493	Fara in Sabina	Lazio	Rieti	RI	13749	5.752.590	418,40	0,00019131447099
D494	Fara Filiorum Petri	Abruzzo	Chieti	CH	1942	909.994	468,59	0,00003026375920
D495	Fara San Martino	Abruzzo	Chieti	CH	1447	879.114	607,54	0,00002923678373
D496	Fara Vicentino	Veneto	Vicenza	VI	3888	1.862.989	479,16	0,00006195760553
D497	Fardella	Basilicata	Potenza	PZ	601	213.387	355,05	0,00000709662957
D499	Farigliano	Piemonte	Cuneo	CN	1746	886.116	507,51	0,00002946964626
D501	Farindola	Abruzzo	Pescara	PE	1548	650.876	420,46	0,00002164623549
D502	Farni	Emilia-Romagna	Piacenza	PC	1337	1.229.385	919,51	0,00004088579552
D503	Farnese	Lazio	Viterbo	VT	1559	753.577	483,37	0,00002506178381
D505	Farra di Soligo	Veneto	Treviso	TV	9014	4.077.517	452,35	0,00013560641302
D506	Farra d'Alpago	Veneto	Belluno	BL	2661	1.417.267	532,61	0,00004713419895
D508	Fasano	Puglia	Brindisi	BR	39913	20.345.561	509,75	0,00067663438928
D509	Fascia	Liguria	Genova	GE	84	120.364	1.432,90	0,00000400294814
D510	Fauglia	Toscana	Pisa	PI	3695	2.007.617	543,33	0,00006676752587
D511	Faule	Piemonte	Cuneo	CN	506	248.261	490,64	0,00000825645636
D512	Favale di Malvaro	Liguria	Genova	GE	478	265.575	555,60	0,00000883224602
D513	Valsinni	Basilicata	Matera	MT	1583	487.897	308,21	0,00001622603298




D520	Favria	Piemonte	Torino	TO	5202 RSO	2.344.081	450,61	0,00007795733647
D522	Orco Feglino	Liguria	Savona	SV	888 RSO	571.054	643,08	0,00001899159858
D523	Feisoglio	Piemonte	Cuneo	CN	323 RSO	188.509	583,62	0,00000626926010
D524	Feiletto	Piemonte	Torino	TO	2329 RSO	1.037.073	445,29	0,00003449004476
D526	Felino	Emilia-Romagna	Parma	PR	8762 RSO	5.111.718	583,40	0,00017000092194
D527	Felitto	Campania	Salerno	SA	1309 RSO	483.222	369,15	0,00001607057971
D528	Feizzano	Piemonte	Alessandria	AL	2373 RSO	1.211.209	510,41	0,00004028131519
D529	Felonica	Lombardia	Manitova	MN	1402 RSO	763.435	544,53	0,00002538963252
D530	Feltre	Veneto	Belluno	BL	20652 RSO	10.995.307	532,41	0,00036567204501
D531	Fenegrò	Lombardia	Como	CO	3211 RSO	1.661.664	517,49	0,00005526211936
D532	Fenestrelle	Piemonte	Torino	TO	540 RSO	920.289	1.704,24	0,00003060614929
D538	Ferentillo	Umbria	Terni	TR	1919 RSO	946.108	493,02	0,00003146480579
D539	Ferentino	Lazio	Frosinone	FR	21272 RSO	8.572.052	402,97	0,00028508162042
D541	Fernignano	Marche	Pesaro e Urbino	PU	8680 RSO	3.481.508	401,10	0,00011578486649
D542	Fermo	Marche	Fermo	FM	37728 RSO	22.100.040	585,77	0,00073498329151
D543	Ferno	Lombardia	Varese	VA	6937 RSO	3.505.139	505,28	0,00011657077067
D544	Feroleto Antico	Calabria	Catanzaro	CZ	2080 RSO	690.711	332,07	0,00002297105206
D545	Feroleto della Chiesa	Calabria	Reggio di Calabria	RC	1721 RSO	545.625	317,04	0,00001814590371
D546	Fianopoli	Calabria	Catanzaro	CZ	2581 RSO	956.686	370,66	0,00003181660357
D547	Ferrandina	Basilicata	Matera	MT	8860 RSO	3.190.415	360,09	0,00010610395224
D548	Ferrara	Emilia-Romagna	Ferrara	FE	133682 RSO	88.400.050	661,27	0,00293992949309
D549	Ferrara di Monte Baldo	Veneto	Verona	VR	231 RSO	475.252	2.057,37	0,00001580550973
D550	Ferrazzano	Molise	Campobasso	CB	3315 RSO	1.406.730	424,35	0,00004678376189
D551	Ferrara di Varese	Lombardia	Varese	VA	710 RSO	245.374	345,60	0,00000816044332
D552	Ferrara Erbognone	Lombardia	Pavia	PV	1165 RSO	932.169	800,14	0,00003100123426
D553	Moncenisio	Piemonte	Torino	TO	37 RSO	65.092	1.759,25	0,00000216477631
D554	Ferrere	Piemonte	Asi	AT	1594 RSO	748.770	469,74	0,00002490191939
D555	Ferrere	Emilia-Romagna	Piacenza	PC	1336 RSO	1.532.225	1.146,88	0,00005095736906
D557	Ferruzzano	Calabria	Reggio di Calabria	RC	747 RSO	330.899	442,97	0,00001100474299
D559	Fraconalto	Piemonte	Alessandria	AL	339 RSO	272.415	803,58	0,00000905972392
D560	Fiamignano	Lazio	Rieti	RI	1430 RSO	783.123	547,64	0,00002604441348
D561	Fiano Romano	Lazio	Roma	RM	15173 RSO	7.554.844	497,91	0,00025125221768
D562	Fiano	Piemonte	Torino	TO	2683 RSO	1.593.812	594,04	0,00005300557637
D564	Fiastra	Marche	Macerata	MC	559 RSO	550.488	984,77	0,00001830764294
D566	Poggio San Vicino	Marche	Macerata	MC	264 RSO	125.975	477,18	0,00000418956108
D568	Ficarolo	Veneto	Rovigo	RO	2493 RSO	1.179.106	472,97	0,00003921365166
D570	Ficulle	Umbria	Terni	TR	1690 RSO	999.791	591,59	0,00003325014739
D574	Fiesco	Lombardia	Cremona	CR	1226 RSO	524.333	427,68	0,00001743778307
D575	Fiesole	Toscana	Firenze	FI	14075 RSO	9.157.140	650,60	0,00030453995125
D576	Fiesse	Lombardia	Brescia	BS	2096 RSO	852.637	406,79	0,00002835622408
D577	Fiesso Umbertiano	Veneto	Rovigo	RO	4192 RSO	2.031.660	484,65	0,00006756712504
D578	Fiesso d'Artico	Veneto	Venezia	VE	8075 RSO	3.927.284	486,35	0,00013061008782
D579	Figno Serenza	Lombardia	Como	CO	5233 RSO	2.590.163	494,97	0,00008614130769
D582	Figline Vegliaturo	Calabria	Cosenza	CS	1160 RSO	458.334	395,12	0,00001524286365




D586	Filacciano	Lazio	Roma	RM	471 RSO	256.063	543,66	0,00000851590226
D587	Filadelfia	Calabria	Vibo Valentia	VV	5435 RSO	1.680.756	309,25	0,00005589708692
D588	Filago	Lombardia	Bergamo	BG	3200 RSO	1.444.037	451,26	0,00004802448103
D589	Filandari	Calabria	Vibo Valentia	VV	1856 RSO	597.888	322,14	0,00001988401247
D590	Filattiera	Toscana	Massa-Carrara	MS	2350 RSO	1.362.699	579,87	0,00004531943485
D591	Filetino	Lazio	Frosinone	FR	569 RSO	860.664	1.512,59	0,00002862320028
D592	Filetto	Abruzzo	Chieti	CH	994 RSO	415.450	417,96	0,00001381667709
D593	Filiano	Basilicata	Potenza	PZ	2989 RSO	964.869	322,81	0,00003208875734
D594	Filighera	Lombardia	Pavia	PV	878 RSO	360.903	411,05	0,00001200257934
D595	Filignano	Molise	Isernia	IS	652 RSO	494.423	758,32	0,00001644308687
D596	Filogaso	Calabria	Vibo Valentia	VV	1425 RSO	349.676	245,39	0,00001162919763
D597	Filottrano	Marche	Ancona	AN	9610 RSO	4.407.838	458,67	0,00014659190593
D599	Finale Emilia	Emilia-Romagna	Modena	MO	15728 RSO	7.962.661	506,27	0,00026481502405
D600	Finale Ligure	Liguria	Savona	SV	11867 RSO	17.332.046	1.460,52	0,00057641363604
D604	Fino del Monte	Lombardia	Bergamo	BG	1128 RSO	760.471	674,18	0,00002529105553
D605	Fino Morrasco	Lombardia	Como	CO	9861 RSO	5.285.008	535,95	0,00017576404518
D606	Fiorano al Serio	Lombardia	Bergamo	BG	3021 RSO	1.406.231	465,49	0,00004676717833
D607	Fiorano Modenese	Emilia-Romagna	Modena	MO	17138 RSO	11.007.159	642,27	0,00036606621922
D608	Fiorano Canavese	Piemonte	Torino	TO	818 RSO	378.574	462,80	0,00001259027180
D609	Fiorimonte	Marche	Macerata	MC	204 RSO	139.453	683,59	0,00000463780273
D611	Fiorenzola d'Arda	Emilia-Romagna	Piacenza	PC	15331 RSO	9.261.405	604,10	0,00030800748619
D612	Firenze	Toscana	Firenze	FI	38'1037 RSO	323.185.743	848,17	0,01074822129981
D613	Firenzuola	Toscana	Firenze	FI	4799 RSO	3.568.868	743,67	0,00011869019737
D614	Firmo	Calabria	Cosenza	CS	2156 RSO	578.903	268,51	0,00001925264564
D615	Fisciano	Campania	Salerno	SA	13828 RSO	5.672.847	410,24	0,00018866245900
D617	Fiumalbo	Emilia-Romagna	Modena	MO	1290 RSO	2.082.195	1.614,10	0,00006924776993
D619	Fiumara	Calabria	Reggio di Calabria	RC	1019 RSO	255.784	251,01	0,00000850662598
D624	Fiumefreddo Bruzio	Calabria	Cosenza	CS	3023 RSO	1.737.857	574,88	0,00005779609511
D628	Fiuminata	Marche	Macerata	MC	1442 RSO	907.357	629,23	0,00003017605868
D629	Fivizzano	Toscana	Massa-Carrara	MS	8032 RSO	4.621.557	575,39	0,00015369960790
D634	Flero	Lombardia	Brescia	BS	8751 RSO	4.290.824	490,32	0,00014270037562
D638	Flumeri	Campania	Avellino	AV	2950 RSO	1.038.809	352,14	0,00003454777453
D641	Fobello	Piemonte	Vercelli	VC	201 RSO	310.399	1.544,28	0,00001032298062
D643	Foggia	Puglia	Foggia	FG	152770 RSO	68.403.140	447,75	0,00227489022643
D644	Foglianise	Campania	Benevento	BN	3426 RSO	1.174.277	342,75	0,00003905306029
D646	Fogizzo	Piemonte	Torino	TO	2368 RSO	1.130.376	477,35	0,00003759302848
D649	Foiano della Chiana	Toscana	Arezzo	AR	9644 RSO	5.269.349	546,39	0,00017524326676
D650	Foiano di Val Fortore	Campania	Benevento	BN	1410 RSO	582.595	413,19	0,00001937541449
D652	Folignano	Marche	Ascoli Piceno	AP	9260 RSO	3.291.999	355,51	0,00010948236200
D653	Folligno	Umbria	Perugia	PG	57245 RSO	28.829.446	503,62	0,00095878382985
D654	Follina	Veneto	Treviso	TV	3910 RSO	1.865.002	476,98	0,00006202456335
D655	Follo	Liguria	La Spezia	SP	6454 RSO	2.874.566	445,39	0,00009559973849
D656	Follonica	Toscana	Grosseto	GR	21741 RSO	18.925.994	870,52	0,00062942372376
D660	Fombio	Lombardia	Lodi	LO	2313 RSO	1.044.530	451,59	0,00003473804498



D662	Fondi	Lazio	Latina	LT	39683 RSO	19.013.607	479,14	0,00063233748497
D667	Fontana Liri	Lazio	Frosinone	FR	2971 RSO	1.252.892	421,71	0,00004166754457
D668	Fontanelice	Emilia-Romagna	Bologna	BO	1984 RSO	944.047	475,83	0,00003139625136
D671	Fontanarosa	Campania	Avellino	AV	3217 RSO	1.142.946	355,28	0,00003801107126
D672	Fontanelia	Lombardia	Bergamo	BG	4548 RSO	2.144.655	471,56	0,00007132502233
D673	Fontaneliolo	Emilia-Romagna	Parma	PR	7012 RSO	4.732.946	674,98	0,00015740408322
D674	Fontanelle	Veneto	Treviso	TV	5823 RSO	2.484.885	426,74	0,00008264006656
D675	Fontaneto d'Agogna	Piemonte	Novara	NO	2685 RSO	1.540.650	573,80	0,00005123756056
D676	Fontanetto Po	Piemonte	Vercelli	VC	1207 RSO	622.818	516,00	0,00002071311897
D677	Fontanigorda	Liguria	Genova	GE	271 RSO	522.942	1.929,68	0,00001739154584
D678	Fontanile	Piemonte	Asti	AT	571 RSO	278.370	487,51	0,00000925778565
D679	Fontaniva	Veneto	Padova	PD	8246 RSO	3.946.662	478,62	0,00013125452994
D680	Fonte	Veneto	Treviso	TV	5992 RSO	2.869.159	478,83	0,00009541992470
D681	Fontecchio	Abruzzo	L'Aquila	AQ	379 RSO	213.590	563,56	0,00000710340048
D682	Fontechiari	Lazio	Frosinone	FR	1298 RSO	509.279	392,36	0,00001693713427
D683	Fontegreca	Campania	Caserta	CE	841 RSO	274.413	326,29	0,00000912619446
D684	Fonteno	Lombardia	Bergamo	BG	656 RSO	458.902	699,55	0,00001526174662
D685	Fontevivo	Emilia-Romagna	Parma	PR	5573 RSO	3.704.692	664,76	0,00012320733237
D686	Fonzaso	Veneto	Belluno	BL	3250 RSO	1.453.321	447,18	0,00004833324142
D688	Foppolo	Lombardia	Bergamo	BG	195 RSO	859.125	4.405,77	0,00002857201506
D689	Forano	Lazio	Rieti	RI	3169 RSO	1.129.187	356,32	0,00003755347641
D690	San Giovanni Teatino	Abruzzo	Chieti	CH	13884 RSO	7.672.099	552,59	0,00025515178054
D691	Force	Marche	Ascoli Piceno	AP	1356 RSO	540.264	398,42	0,00001796762451
D693	Forchia	Campania	Benevento	BN	1246 RSO	389.620	312,70	0,00001295763684
D694	Forcola	Lombardia	Sondrio	SO	820 RSO	362.620	442,22	0,00001205967912
D696	Forenza	Basilicata	Potenza	PZ	2141 RSO	791.180	369,54	0,00002631234783
D697	Foresto Sparsio	Lombardia	Bergamo	BG	3131 RSO	1.471.267	469,90	0,00004893007381
D701	Forino	Campania	Avellino	AV	5464 RSO	1.660.290	303,86	0,0000521644901
D702	Forio	Campania	Napoli	NA	17646 RSO	11.561.171	655,17	0,00038449105178
D703	Fori del Sannio	Molise	Isernia	IS	673 RSO	399.683	593,88	0,00001329230153
D704	Forlì	Emilia-Romagna	Forlì-Cesena	FC	118255 RSO	74.388.504	629,05	0,00247394608317
D705	Foimpopoli	Emilia-Romagna	Forlì-Cesena	FC	13212 RSO	7.140.432	540,45	0,00023747009387
D706	Formazza	Piemonte	Verbano-Cusio-Ossola	VB	442 RSO	544.125	1.231,05	0,00001809602979
D707	Formello	Lazio	Roma	RM	12855 RSO	7.437.702	578,58	0,00024735641508
D708	Formia	Lazio	Latina	LT	38264 RSO	23.589.103	616,48	0,00078450520457
D709	Formicola	Campania	Caserta	CE	1528 RSO	547.037	358,01	0,00001819286240
D710	Formigara	Lombardia	Cremona	CR	1086 RSO	537.106	494,57	0,00001786259440
D711	Formigine	Emilia-Romagna	Modena	MO	34272 RSO	19.508.463	569,22	0,00064879493323
D712	Formigliana	Piemonte	Vercelli	VC	513 RSO	371.093	723,38	0,00001234146354
D713	Formignana	Emilia-Romagna	Ferrara	FE	2816 RSO	1.344.765	477,54	0,00004472298093
D715	Fornelli	Molise	Isernia	IS	1940 RSO	579.375	298,65	0,00001926833005
D717	Tonezza del Cimone	Veneto	Vicenza	VI	536 RSO	1.230.807	2.296,28	0,00004093307319
D725	Forno Canavese	Piemonte	Torino	TO	3461 RSO	1.693.207	489,22	0,00005631116555
D726	Forno di Zoldo	Veneto	Belluno	BL	2370 RSO	2.070.042	873,44	0,0006884360036




D727	Fornovo San Giovanni	Lombardia	Bergamo	BG	3440 RSO	1.433.166	416,62	0,00004766295814
D728	Fornovo di Taro	Emilia-Romagna	Parma	PR	6171 RSO	3.748.222	607,39	0,00012465500122
D730	Forte dei Marmi	Toscana	Lucca	LU	7642 RSO	18.488.255	2.419,30	0,000061486577778
D732	Fortunago	Lombardia	Pavia	PV	384 RSO	282.339	735,26	0,00000938976591
D734	Fosciandora	Toscana	Lucca	LU	607 RSO	280.242	461,68	0,00000932004989
D735	Fosdinovo	Toscana	Massa-Carrara	MS	4909 RSO	2.544.747	518,38	0,00008463091258
D736	Fossa	Abruzzo	L'Aquila	AQ	715 RSO	317.743	444,40	0,00001056721592
D737	Fossalto	Molise	Campobasso	CB	1365 RSO	470.241	344,50	0,00001563883885
D738	Fossacesia	Abruzzo	Chieti	CH	6419 RSO	3.545.705	552,38	0,00011791987087
D740	Fossalta di Piave	Veneto	Venezia	VE	4161 RSO	1.889.798	454,17	0,00006284921053
D741	Fossalta di Portogruaro	Veneto	Venezia	VE	6080 RSO	3.012.591	495,49	0,00010019003599
D742	Fossano	Piemonte	Cuneo	CN	24747 RSO	14.939.183	603,68	0,00049683393796
D744	Fossato Serralta	Calabria	Catanzaro	CZ	607 RSO	169.265	278,86	0,00000562927824
D745	Fossato di Vico	Umbria	Perugia	PG	2903 RSO	1.513.201	521,25	0,00005032468486
D746	Montebello Ionico	Calabria	Reggio di Calabria	RC	6259 RSO	2.620.679	418,71	0,00008715618046
D748	Fossò	Veneto	Venezia	VE	6972 RSO	3.078.420	441,54	0,00010237931300
D749	Fossombrone	Marche	Pesaro e Urbino	PU	9674 RSO	4.572.779	472,69	0,00015207739504
D750	Foza	Veneto	Vicenza	VI	702 RSO	424.605	604,85	0,00001412111974
D751	Frabosa Soprana	Piemonte	Cuneo	CN	790 RSO	837.670	1.060,34	0,00002785846087
D752	Frabosa Sottana	Piemonte	Cuneo	CN	1503 RSO	3.429.733	2.281,92	0,00011406296580
D754	Friagagnano	Puglia	Taranto	TA	5290 RSO	1.843.417	348,47	0,00006130670776
D755	Frigneto l'Abate	Campania	Benevento	BN	1076 RSO	359.460	334,07	0,00001195459308
D756	Frigneto Monforte	Campania	Benevento	BN	1864 RSO	639.457	343,06	0,00002126649913
D757	Fraine	Abruzzo	Chieti	CH	344 RSO	210.284	611,29	0,00000699343532
D758	Framura	Liguria	La Spezia	SP	657 RSO	1.144.613	1.742,18	0,00003806652518
D759	Francavilla Bisio	Piemonte	Alessandria	AL	543 RSO	279.102	514,00	0,00000928212920
D760	Francavilla d'Ete	Marche	Fermo	FM	980 RSO	387.245	395,15	0,00001287863273
D761	Francavilla Fontana	Puglia	Brindisi	BR	36821 RSO	15.729.706	427,19	0,00052312443231
D762	Francavilla Angitola	Calabria	Vibo Valentia	VV	1981 RSO	643.055	324,61	0,00002138614346
D763	Francavilla al Mare	Abruzzo	Chieti	CH	25409 RSO	15.620.332	614,76	0,00051948697711
D764	Francavilla Marittima	Calabria	Cosenza	CS	2920 RSO	995.407	340,89	0,000033310434609
D766	Francavilla in Sinni	Basilicata	Potenza	PZ	4229 RSO	1.239.349	293,06	0,00004121717143
D767	Francica	Campania	Vibo Valentia	VV	1658 RSO	424.205	255,85	0,00001410782148
D769	Francolise	Piemonte	Caserta	CE	4929 RSO	1.743.298	353,68	0,0000597704620
D770	Frascarò	Lombardia	Alessandria	AL	443 RSO	215.727	486,97	0,00000717444327
D771	Frascarolo	Lazio	Pavia	PV	1206 RSO	672.338	557,49	0,00002235999797
D773	Frascati	Lazio	Roma	RM	21984 RSO	16.068.025	730,90	0,00053437594187
D774	Frascineto	Calabria	Cosenza	CS	2194 RSO	633.234	288,62	0,00002105953061
D776	Frassinelle Polesine	Veneto	Rovigo	RO	1469 RSO	705.834	480,49	0,00002347399750
D777	Frassinello Monferrato	Piemonte	Alessandria	AL	516 RSO	309.689	600,17	0,00001029936598
D780	Frassinello Po	Piemonte	Alessandria	AL	1471 RSO	823.496	559,82	0,00002738710714
D781	Frassinetto	Piemonte	Torino	TO	271 RSO	286.705	1.057,95	0,00000953496417
D782	Frassinò	Piemonte	Cuneo	CN	279 RSO	277.258	993,75	0,00000922078196
D783	Frassinoro	Emilia-Romagna	Modena	MO	1923 RSO	1.672.068	869,51	0,00005560812215



D784	Frasso Telesino	Campania	Benevento	BN	2358 RSO	831.109	352,46	0,00002764026538
D785	Frasso Sabino	Lazio	Rieti	RI	733 RSO	339.866	463,66	0,00001130295911
D786	Umbertide	Umbria	Perugia	PG	16656 RSO	7.806.641	468,70	0,00025962624695
D787	Fratta Todina	Umbria	Perugia	PG	1864 RSO	792.902	425,38	0,00002636960861
D788	Fratta Polesine	Veneto	Rovigo	RO	2699 RSO	1.296.458	480,35	0,00004311643589
D789	Frattamaggiore	Campania	Napoli	NA	30522 RSO	11.638.043	381,30	0,00038704758658
D790	Frattaminore	Campania	Napoli	NA	16193 RSO	4.914.035	303,47	0,00016342657257
D791	Fratte Rosa	Marche	Pesaro e Urbino	PU	977 RSO	416.665	426,47	0,00001385706014
D794	Fregona	Veneto	Treviso	TV	3051 RSO	1.545.681	506,61	0,00005140487576
D796	Fresagrandinaria	Abruzzo	Chieti	CH	982 RSO	404.635	412,05	0,00001345698145
D797	Fresonara	Piemonte	Alessandria	AL	748 RSO	393.466	526,02	0,00001308555062
D798	Frigento	Campania	Avellino	AV	3854 RSO	1.292.313	335,32	0,00004297858875
D799	Frigiano	Campania	Caserta	CE	9000 RSO	2.674.158	297,13	0,00008893473973
D801	Villa di Briano	Campania	Caserta	CE	7024 RSO	1.996.849	284,29	0,00006640941144
D802	Frinco	Piemonte	Asti	AT	727 RSO	348.652	479,58	0,00001159516927
D803	Frisa	Abruzzo	Chieti	CH	1802 RSO	674.284	374,19	0,00002242473642
D805	Front	Piemonte	Torino	TO	1680 RSO	766.356	456,16	0,00002548679282
D807	Frontino	Marche	Pesaro e Urbino	PU	295 RSO	157.129	532,64	0,00005225655001
D808	Frontone	Marche	Pesaro e Urbino	PU	1313 RSO	694.371	528,84	0,00002309277095
D810	Frosinone	Lazio	Frosinone	FR	46507 RSO	25.073.208	539,13	0,00083386224413
D811	Frosolone	Molise	Isernia	IS	3185 RSO	1.354.834	425,38	0,00004505784143
D812	Frossasco	Piemonte	Torino	TO	2891 RSO	1.317.452	455,71	0,00004381464025
D813	Frugarolo	Piemonte	Alessandria	AL	1996 RSO	1.048.271	525,19	0,00003486245878
D814	Fubine	Piemonte	Alessandria	AL	1663 RSO	1.162.873	699,26	0,00003867377627
D815	Fucecchio	Toscana	Firenze	FI	23731 RSO	12.682.269	534,42	0,00042177550623
D817	Fuipiano Valle Imagna	Lombardia	Bergamo	BG	218 RSO	287.028	1.316,64	0,00000954570316
D818	Fumane	Veneto	Verona	VR	4148 RSO	1.967.515	474,33	0,00006543384608
D819	Fumone	Lazio	Frosinone	FR	2120 RSO	659.619	311,14	0,00002193700684
D823	Furci	Abruzzo	Chieti	CH	1012 RSO	385.970	381,39	0,00001283625999
D826	Furore	Campania	Salerno	SA	810 RSO	524.611	647,67	0,00001744705284
D828	Fuscaldo	Calabria	Cosenza	CS	8173 RSO	3.377.048	413,20	0,00011231063389
D829	Fusignano	Emilia-Romagna	Ravenna	RA	8226 RSO	4.215.776	512,49	0,00014020449359
D830	Fusine	Lombardia	Sondrio	SO	582 RSO	338.501	581,62	0,00001125757819
D832	Futani	Campania	Salerno	SA	1228 RSO	421.289	343,07	0,00001401084162
D834	Gabbioneta-Bianuova	Lombardia	Cremona	CR	881 RSO	531.098	602,82	0,00001766244400
D835	Gabiano	Piemonte	Alessandria	AL	1185 RSO	693.746	585,44	0,00002307199721
D836	Gabice Mare	Marche	Pesaro e Urbino	PU	5811 RSO	5.465.620	940,56	0,00018177068251
D841	Gadesco-Pieve Delmona	Lombardia	Cremona	CR	2027 RSO	1.273.877	628,45	0,00004236545114
D843	Gaeta	Lazio	Latina	LT	20936 RSO	13.266.297	633,66	0,00044119860636
D845	Gaggiano	Lombardia	Milano	MI	9060 RSO	4.614.601	509,34	0,00015346827203
D847	Gaggio Montano	Emilia-Romagna	Bologna	BO	4914 RSO	3.294.239	670,38	0,00010955683936
D848	Gaglianico	Piemonte	Biella	BI	3835 RSO	2.249.987	586,70	0,00007482803236
D850	Gagliano Aterno	Abruzzo	L'Aquila	AQ	246 RSO	195.912	796,39	0,00000651545885
D851	Gagliano del Capo	Puglia	Lecce	LE	5262 RSO	2.142.481	407,16	0,00007125271735




D852	Gagliato	Calabria	Catanzaro	CZ	516 RSO	194.190	376,34	0,00000645820480
D853	Gagliole	Marche	Macerata	MC	622 RSO	317.522	510,49	0,00001055987221
D854	Gairine	Veneto	Treviso	TV	6122 RSO	3.186.583	520,51	0,00010597650223
D855	Gaiba	Veneto	Rovigo	RO	1070 RSO	573.296	535,79	0,00001906616051
D856	Gaiola	Piemonte	Cuneo	CN	587 RSO	269.335	458,83	0,00000895730325
D858	Gaiole in Chianti	Toscana	Siena	SI	2786 RSO	2.265.969	813,34	0,00007535955064
D862	Galatina	Puglia	Lecce	LE	27216 RSO	11.581.393	425,54	0,00038516358822
D863	Galatone	Puglia	Lecce	LE	15709 RSO	6.520.272	415,07	0,00021684535888
D864	Galatro	Calabria	Reggio di Calabria	RC	1731 RSO	528.324	305,21	0,00001757051705
D865	Galbiate	Lombardia	Lecce	LC	8581 RSO	4.653.552	542,31	0,00015476365797
D867	Galeata	Emilia-Romagna	Forlì-Cesena	FC	2544 RSO	1.275.281	501,29	0,00004241216486
D868	Galgagnano	Lombardia	Lodi	LO	1253 RSO	536.885	428,48	0,00001785524594
D869	Gallarate	Lombardia	Varese	VA	52850 RSO	33.556.253	634,93	0,00111598373557
D870	Gallese	Lazio	Viterbo	VT	2934 RSO	1.112.047	379,02	0,00003698346711
D871	Galliate Lombardo	Lombardia	Varese	VA	979 RSO	546.995	558,73	0,00001819145547
D872	Galliate	Piemonte	Novara	NO	15685 RSO	7.897.806	503,53	0,00026265815796
D873	Gallivola	Lombardia	Pavia	PV	212 RSO	139.705	658,98	0,0000464617713
D874	Galliano	Toscana	Lucca	LU	3844 RSO	1.862.550	484,53	0,00006194301024
D875	Galiciano nel Lazio	Lazio	Roma	RM	6339 RSO	2.418.599	381,54	0,00008043557787
D876	Galicchio	Basilicata	Potenza	PZ	883 RSO	308.655	349,55	0,00001026497983
D878	Galliera	Emilia-Romagna	Bologna	BO	5427 RSO	2.552.213	470,28	0,00008487920625
D879	Galliera Veneta	Veneto	Padova	PD	7105 RSO	3.471.685	488,63	0,00011545819795
D881	Gallinaro	Lazio	Frosinone	FR	1273 RSO	524.956	412,38	0,00001745852652
D882	Gallo	Veneto	Vicenza	VI	2380 RSO	3.650.462	1.533,81	0,00012140378473
D883	Gallipoli	Puglia	Lecce	LE	20766 RSO	13.935.648	671,08	0,00046345926906
D884	Gallo Matese	Campania	Caserta	CE	589 RSO	227.422	386,12	0,0000756338877
D886	Galluccio	Campania	Caserta	CE	2172 RSO	815.975	375,68	0,00002713696282
D889	Gaizignano Terme	Veneto	Padova	PD	4426 RSO	1.863.921	421,13	0,00006198861654
D890	Gamalerò	Piemonte	Alessandria	AL	854 RSO	475.728	557,06	0,00001582135029
D891	Gambara	Lombardia	Brescia	BS	4700 RSO	2.137.123	454,71	0,00007107450430
D892	Gambarana	Lombardia	Pavia	PV	220 RSO	203.219	923,72	0,00000675846833
D894	Gambasca	Piemonte	Cuneo	CN	388 RSO	150.976	389,11	0,00000502102613
D895	Gambassi Terme	Toscana	Firenze	FI	4856 RSO	2.968.454	611,30	0,00009872216802
D896	Gambatesa	Molise	Campobasso	CB	1485 RSO	667.610	449,57	0,0002220277750
D897	Gambellara	Veneto	Vicenza	VI	3419 RSO	1.812.364	530,09	0,00006027396339
D898	Gamberale	Abruzzo	Chieti	CH	324 RSO	162.300	500,93	0,00000539763787
D899	Gambettola	Emilia-Romagna	Forlì-Cesena	FC	10637 RSO	5.610.618	527,46	0,00018659289940
D901	Gambòlo	Lombardia	Pavia	PV	10129 RSO	4.315.489	426,05	0,00014352064536
D902	Gambugliano	Veneto	Vicenza	VI	840 RSO	441.540	525,64	0,00001468432881
D903	Gandellino	Lombardia	Bergamo	BG	1026 RSO	739.952	721,20	0,00002460864716
D905	Gandino	Lombardia	Bergamo	BG	5471 RSO	3.395.309	620,60	0,00011291814550
D906	Gandosso	Lombardia	Bergamo	BG	1505 RSO	665.312	442,07	0,00002212636134
D909	Garaguso	Basilicata	Matera	MT	1086 RSO	331.857	305,58	0,00001103660587
D910	Garbagna	Piemonte	Alessandria	AL	713 RSO	477.713	670,00	0,00001588735299




D911	Carbagna Novarese	Piemonte	Novara	NO	1408 RSO	697,468	495,36	0,00002319578076
D912	Carbagnate Milanese	Lombardia	Milano	MI	27226 RSO	13.385.991	491,66	0,00044517926150
D913	Carbagnate Monastero	Lombardia	Lecco	LC	2448 RSO	1.620.313	661,89	0,00005388690881
D915	Garda	Veneto	Verona	VR	4062 RSO	6.014.320	1.480,63	0,00020001886835
D917	Gardone Riviera	Lombardia	Brescia	BS	2661 RSO	3.700.401	1.390,61	0,00012306460038
D918	Gardone Val Trompia	Lombardia	Brescia	BS	11737 RSO	5.632.890	479,93	0,00018733359120
D920	Gareasio	Piemonte	Cuneo	CN	3309 RSO	2.282.351	689,74	0,00007590438119
D921	Gargallo	Piemonte	Novara	NO	1857 RSO	915.722	493,12	0,00003045426372
D924	Gargnano	Lombardia	Brescia	BS	2937 RSO	3.546.869	1.207,65	0,0001795858330
D925	Garlasco	Lombardia	Pavia	PV	9841 RSO	4.769.457	484,65	0,00015861830530
D926	Garlate	Lombardia	Lecco	LC	2689 RSO	1.486.483	552,80	0,00004943612975
D927	Garfenda	Liguria	Savona	SV	1237 RSO	1.216.120	983,12	0,00004044463386
D930	Garzeno	Lombardia	Como	CO	811 RSO	419.113	516,79	0,0001393848551
D931	Garzigliana	Piemonte	Torino	TO	571 RSO	271.854	476,10	0,0000904107149
D932	Gasperina	Calabria	Catanzaro	CZ	2139 RSO	690.672	322,89	0,00002296974115
D933	Gassino Torinese	Piemonte	Torino	TO	9459 RSO	5.249.100	554,93	0,00017456985124
D934	Gattatico	Emilia-Romagna	Reggio nell'Emilia	RE	5895 RSO	3.418.378	579,88	0,00011368534795
D935	Gatteo	Emilia-Romagna	Forlì-Cesena	FC	9118 RSO	6.565.519	720,06	0,00021835012790
D937	Gattico	Piemonte	Novara	NO	3371 RSO	1.943.180	578,44	0,00006462453875
D938	Gattinara	Piemonte	Vercelli	VC	8144 RSO	4.707.546	578,04	0,00015655933929
D940	Gavardo	Lombardia	Brescia	BS	12051 RSO	5.492.428	465,77	0,00018266222557
D941	Gavazzana	Piemonte	Alessandria	AL	177 RSO	115.580	653,00	0,00000384386992
D942	Gavello	Veneto	Rovigo	RO	1567 RSO	739.328	471,81	0,00002458790532
D943	Gaverina Terme	Lombardia	Bergamo	BG	914 RSO	408.780	447,24	0,00001359484340
D944	Gavi	Piemonte	Alessandria	AL	4633 RSO	3.034.763	655,03	0,00010092741887
D945	Gavignano	Lazio	Roma	RM	1934 RSO	706.567	365,34	0,00002349836791
D946	Gavirate	Lombardia	Varese	VA	9331 RSO	4.973.833	533,04	0,00016541528753
D948	Gavarrano	Toscana	Grosseto	GR	8687 RSO	4.474.140	515,04	0,00014879692312
D949	Gazoldo degli Ippoliti	Lombardia	Mantova	MN	3003 RSO	1.707.348	568,55	0,00005678143436
D951	Gazzada Schianno	Lombardia	Varese	VA	4651 RSO	2.600.801	559,19	0,00008649511462
D952	Gazzaniga	Lombardia	Bergamo	BG	5134 RSO	2.847.173	554,57	0,00009468872161
D956	Gazzo	Veneto	Padova	PD	4347 RSO	2.105.668	484,40	0,00007002841793
D957	Gazzo Veronese	Veneto	Verona	VR	5412 RSO	2.768.896	511,62	0,00009208546382
D958	Gazzola	Emilia-Romagna	Piacenza	PC	2065 RSO	1.848.306	895,06	0,00006146930607
D959	Gazuolo	Lombardia	Mantova	MN	2368 RSO	1.229.543	519,23	0,00004089102687
D961	Gemmano	Emilia-Romagna	Rimini	RN	1158 RSO	605.719	523,07	0,00002014446767
D963	Gemonio	Lombardia	Varese	VA	2880 RSO	1.354.364	470,27	0,00004504221142
D964	Genazzano	Lazio	Roma	RM	6085 RSO	2.283.375	375,25	0,00007593844326
D965	Genga	Marche	Ancona	AN	1813 RSO	1.054.166	581,45	0,00003505851262
D966	Genivolta	Lombardia	Cremona	CR	1246 RSO	677.819	544,00	0,00002254228519
D967	Genola	Piemonte	Cuneo	CN	2626 RSO	1.446.084	550,68	0,00004809254914
D969	Genova	Liguria	Genova	GE	592507 RSO	453.470.789	765,34	0,01508112441093
D971	Genzano di Lucania	Basilicata	Potenza	PZ	5787 RSO	1.963.533	339,30	0,00006530141560
D972	Genzano di Roma	Lazio	Roma	RM	24024 RSO	11.010.969	468,33	0,00036619291878




D974	Gera Lario	Lombardia	Como	CO	1017 RSO	935.183	919,55	0,00003110148773
D975	Gerace	Calabria	Reggio di Calabria	RC	2690 RSO	786.574	292,41	0,00002615918676
D976	Locri	Calabria	Reggio di Calabria	RC	12548 RSO	5.813.968	463,34	0,000193335571193
D978	Gerano	Lazio	Roma	RM	1282 RSO	558.199	435,41	0,00001856408550
D980	Gerenzano	Lombardia	Pavia	PV	1404 RSO	574.278	409,03	0,00001909881765
D981	Gerenzano	Lombardia	Varese	VA	10789 RSO	5.194.429	481,46	0,00017275165197
D983	Germagnano	Piemonte	Torino	TO	1193 RSO	658.747	552,18	0,00002190800257
D984	Germagnano	Piemonte	Verbano-Cusio-Ossola	VB	190 RSO	107.639	566,52	0,00000357977610
D987	Germignaga	Lombardia	Varese	VA	3857 RSO	1.685.870	437,09	0,00005606716758
D988	Gerocane	Calabria	Vibo Valentia	VV	2289 RSO	569.080	248,61	0,00001892593740
D990	Gerola Alta	Lombardia	Sondrio	SO	171 RSO	336.095	1.965,47	0,00001117755049
D993	Gerre de' Caprioli	Lombardia	Cremona	CR	1300 RSO	628.506	483,47	0,00002090228982
D995	Gessate	Lombardia	Milano	MI	8902 RSO	4.746.533	533,20	0,00015785594297
D996	Gessopalena	Abruzzo	Chieti	CH	1457 RSO	605.622	415,66	0,00002014123370
D998	Gesualdo	Campania	Avellino	AV	3534 RSO	1.271.236	359,72	0,00004227763971
D999	Ghedi	Lombardia	Brescia	BS	18985 RSO	7.719.674	406,62	0,00025673400052
E001	Ghemme	Piemonte	Novara	NO	3671 RSO	2.149.388	585,50	0,00007148241965
E003	Ghiffa	Piemonte	Verbano-Cusio-Ossola	VB	2423 RSO	1.687.278	696,36	0,00005611397470
E006	Ghisalba	Lombardia	Bergamo	BG	6155 RSO	2.676.599	434,87	0,00008901591651
E007	Ghislarengo	Piemonte	Vercelli	VC	905 RSO	461.548	510,00	0,00001534973397
E008	Giacciano con Baruchella	Veneto	Rovigo	RO	2171 RSO	1.014.298	467,20	0,00003373259968
E009	Giaglione	Piemonte	Torino	TO	643 RSO	587.395	913,52	0,00001953504485
E010	Gianico	Lombardia	Brescia	BS	2135 RSO	926.062	433,75	0,00003079812395
E011	Giano Vetusto	Campania	Caserta	CE	650 RSO	261.847	402,84	0,00000870825608
E012	Giano dell'Umbria	Umbria	Perugia	PG	3819 RSO	1.823.547	477,49	0,00006064588723
E015	Girole	Piemonte	Alessandria	AL	716 RSO	338.754	473,12	0,00001126696976
E020	Giarone	Piemonte	Torino	TO	16523 RSO	9.462.756	572,70	0,00031470385003
E021	Giaiera del Montello	Veneto	Treviso	TV	5182 RSO	2.529.980	488,22	0,00008413980617
E024	Gifferriga	Piemonte	Biella	BI	123 RSO	71.459	580,97	0,00000237651771
E025	Giffone	Calabria	Reggio di Calabria	RC	1921 RSO	456.486	237,63	0,00001518140657
E026	Giffoni Sei Casali	Campania	Salerno	SA	5277 RSO	1.723.989	326,70	0,00005733489445
E027	Giffoni Valle Piana	Campania	Salerno	SA	12035 RSO	3.639.898	302,44	0,00012105244824
E028	Gignese	Piemonte	Verbano-Cusio-Ossola	VB	977 RSO	2.034.423	2.082,32	0,00006765900020
E030	Gildone	Molise	Campobasso	CB	822 RSO	329.564	400,93	0,00001096033216
E031	Gimigliano	Calabria	Catanzaro	CZ	3431 RSO	1.022.846	298,12	0,00003401688576
E033	Ginestra	Basilicata	Potenza	PZ	738 RSO	221.273	299,83	0,0000735890138
E034	Ginestra degli Schiavoni	Campania	Benevento	BN	486 RSO	189.056	389,00	0,00000628745280
E036	Ginosa	Puglia	Taranto	TA	22719 RSO	11.541.221	508,00	0,00038382757467
E037	Gioi	Campania	Salerno	SA	1298 RSO	445.259	343,03	0,00001480802044
E038	Gioia del Colle	Puglia	Bari	BA	27923 RSO	12.522.976	448,48	0,000041647789337
E039	Gioia Sammitica	Campania	Caserta	CE	3657 RSO	989.654	270,62	0,00003291301840
E040	Gioia dei Marsi	Abruzzo	L'Aquila	AQ	2033 RSO	762.268	374,95	0,00002535080878
E041	Gioia Tauro	Calabria	Reggio di Calabria	RC	19802 RSO	7.280.146	367,65	0,00024211657091
E044	Gioiosa Ionica	Calabria	Reggio di Calabria	RC	7149 RSO	2.377.153	332,52	0,00007905721388




E045	Giove	Umbria	Terni	TR	1937 RSO	928.878	479,54	0,00003089180115
E047	Giovinazzo	Puglia	Bari	BA	20575 RSO	10.237.631	497,58	0,00034047393081
E050	Girifalco	Calabria	Catanzaro	CZ	6008 RSO	2.021.554	336,48	0,00006723104154
E052	Gissi	Abruzzo	Chieti	CH	2860 RSO	1.457.297	509,54	0,00004846548766
E053	Giuglianello	Puglia	Lecce	LE	1230 RSO	388.899	316,18	0,000012933665796
E054	Giugliano in Campania	Campania	Napoli	NA	121201 RSO	46.641.432	384,83	0,00155115886829
E056	Giuliano Teatino	Abruzzo	Chieti	CH	1274 RSO	485.702	381,24	0,00001615305157
E057	Giuliano di Roma	Lazio	Frosinone	FR	2405 RSO	896.006	372,56	0,00002979857220
E058	Giulianova	Abruzzo	Teramo	TE	24110 RSO	15.118.662	627,07	0,00050280287837
E060	Giungano	Campania	Salerno	SA	1284 RSO	450.547	350,89	0,00001498388139
E061	Giurdignano	Puglia	Lecce	LE	1962 RSO	694.005	353,72	0,00002308059838
E062	Giussago	Lombardia	Pavia	PV	5160 RSO	2.200.834	426,52	0,00007319336666
E063	Giussano	Lombardia	Monza e della Brianza	MB	25491 RSO	13.581.370	532,79	0,00045167701724
E064	Giustenice	Liguria	Savona	SV	968 RSO	560.492	579,02	0,00001864032985
E066	Giusvalla	Liguria	Savona	SV	441 RSO	316.140	716,87	0,00001051391153
E067	Givolelto	Piemonte	Torino	TO	3921 RSO	1.751.713	446,75	0,00005825688828
E068	Gizzeria	Calabria	Catanzaro	CZ	4829 RSO	2.293.305	474,90	0,00007626868822
E070	Sesta Godano	Liguria	La Spezia	SP	1396 RSO	1.214.029	899,65	0,00004037509085
E071	Godaga di Sant'Urbano	Veneto	Treviso	TV	6054 RSO	3.191.203	527,12	0,00010613016424
E072	Godiasco Salice Terme	Lombardia	Pavia	PV	3207 RSO	2.411.671	752,00	0,00008020520055
E078	Goito	Lombardia	Mantova	MN	10410 RSO	5.464.842	524,96	0,00018174481402
E079	Golasecca	Lombardia	Varese	VA	2736 RSO	1.248.193	456,21	0,00004151129093
E081	Golfrenzo	Lombardia	Pavia	PV	197 RSO	131.805	669,06	0,00000438346590
E082	Gombito	Lombardia	Cremona	CR	633 RSO	338.801	528,91	0,00001113451146
E089	Gonzaga	Lombardia	Mantova	MN	9135 RSO	4.276.217	488,11	0,00014221457756
E090	Gordona	Lombardia	Sondrio	SO	1933 RSO	1.085.145	561,38	0,00003608877848
E091	Gorga	Lazio	Roma	RM	734 RSO	292.397	398,36	0,00000972427779
E092	Gorgo al Monticano	Veneto	Treviso	TV	4220 RSO	1.870.500	443,25	0,00006220739579
E093	Gorgoglione	Basilicata	Matera	MT	1006 RSO	410.925	408,47	0,00001366616953
E094	Gorgonzola	Lombardia	Milano	MI	20076 RSO	10.848.517	540,37	0,00036079024104
E096	Goriano Sicoli	Abruzzo	L'Aquila	AQ	572 RSO	258.265	451,51	0,00000858914730
E100	Gorlago	Lombardia	Bergamo	BG	5186 RSO	2.439.801	470,46	0,00008114070361
E101	Goria Maggiore	Lombardia	Varese	VA	5023 RSO	2.309.338	459,75	0,00007680188110
E102	Goria Minore	Lombardia	Varese	VA	8555 RSO	3.647.630	426,37	0,00012130960512
E103	Gorle	Lombardia	Bergamo	BG	6570 RSO	3.921.089	596,82	0,00013040404989
E104	Gornate Olona	Lombardia	Varese	VA	2245 RSO	1.114.663	496,51	0,00003707045567
E106	Gonno	Lombardia	Bergamo	BG	1624 RSO	804.577	495,43	0,00002675789797
E107	Goro	Emilia-Romagna	Ferrara	FE	3828 RSO	1.394.687	364,34	0,00004638324095
E109	Gorreto	Liguria	Genova	GE	94 RSO	178.536	1.899,32	0,00000593759304
E111	Gozzadino	Piemonte	Cuneo	CN	312 RSO	150.934	483,76	0,00000501962838
E113	Gosaldo	Veneto	Belluno	BL	667 RSO	561.844	842,34	0,00001868529728
E114	Gossolengo	Emilia-Romagna	Piacenza	PC	5619 RSO	2.994.543	532,93	0,00009958981180
E115	Gottasecca	Piemonte	Cuneo	CN	152 RSO	88.916	584,97	0,00000295709193
E116	Gottolengo	Lombardia	Brescia	BS	5219 RSO	2.216.082	424,62	0,00007370045259



E118	Govone	Piemonte	Cuneo	CN	2225	RSO	1.258.600	565,66	0,00004185737481
E120	Gozzano	Piemonte	Novara	NO	5552	RSO	3.323.551	598,62	0,00011053168111
E122	Gradara	Marche	Pesaro e Urbino	PU	4862	RSO	2.524.171	519,16	0,00008394660768
E126	Gradoli	Lazio	Viterbo	VT	1383	RSO	731.199	528,71	0,00002431756698
E127	Graffignana	Lombardia	Lodi	LO	2680	RSO	1.285.105	479,52	0,00004273885902
E128	Graffignano	Lazio	Viterbo	VT	2291	RSO	1.048.240	457,55	0,00003486142518
E130	Graglia	Piemonte	Biella	BI	1567	RSO	1.047.264	668,32	0,00003482896415
E131	Gragnano	Campania	Napoli	NA	29310	RSO	9.814.801	334,86	0,00032641182991
E132	Gragnano Trebbiense	Emilia-Romagna	Piacenza	PC	4550	RSO	2.742.020	602,64	0,00009119164836
E134	Grana	Piemonte	Asti	AT	632	RSO	295.529	467,61	0,00000982845135
E136	Granarolo dell'Emilia	Emilia-Romagna	Bologna	BO	11565	RSO	7.717.825	667,34	0,00025667250491
E138	Granocona	Veneto	Vicenza	VI	1876	RSO	857.591	457,14	0,00002852098389
E139	Grandate	Lombardia	Como	CO	2835	RSO	2.086.839	736,10	0,00006940223090
E141	Grandate ed Uniti	Lombardia	Como	CO	1326	RSO	844.611	636,96	0,00002808931364
E143	Granozzo con Monticello	Piemonte	Novara	NO	1436	RSO	824.576	574,22	0,00002742301426
E144	Grantola	Lombardia	Varese	VA	1272	RSO	417.113	327,92	0,00001387197787
E145	Grantorto	Veneto	Padova	PD	4721	RSO	1.863.904	394,81	0,00006198805139
E146	Granze	Veneto	Padova	PD	2055	RSO	805.174	391,81	0,00002677776630
E147	Grassano	Basilicata	Matera	MT	5273	RSO	1.819.188	345,00	0,00006050093086
E148	Grassobbio	Lombardia	Bergamo	BG	6437	RSO	3.827.839	594,66	0,00012730264433
E152	Gravellona Lomellina	Lombardia	Pavia	PV	2748	RSO	1.337.134	486,58	0,00004446920298
E153	Gravellona Toce	Piemonte	Verbanio-Cusio-Ossola	VB	7837	RSO	4.024.957	513,58	0,00013385839320
E154	Gravere	Piemonte	Torino	TO	687	RSO	674.376	981,63	0,00002242780730
E155	Gravina in Puglia	Puglia	Bari	BA	43960	RSO	15.839.987	360,33	0,00052679206390
E158	Grazzanise	Campania	Caserta	CE	7062	RSO	2.209.683	312,90	0,00007348765604
E159	Grazzano Badoglio	Piemonte	Asti	AT	619	RSO	368.386	595,13	0,00001225143937
E160	Greccio	Lazio	Rieti	RI	1572	RSO	837.249	532,60	0,00002784447816
E161	Greci	Campania	Avellino	AV	709	RSO	368.543	519,81	0,00001225667945
E163	Greggio	Piemonte	Vercelli	VC	362	RSO	237.328	655,60	0,0000789284434
E164	Gremiasco	Piemonte	Alessandria	AL	333	RSO	218.744	656,89	0,00000727480118
E169	Greve in Chianti	Toscana	Firenze	FI	13967	RSO	9.144.577	654,73	0,00030412211622
E170	Grezzano	Lombardia	Milano	MI	3025	RSO	1.543.721	510,32	0,00005133967917
E171	Griante	Veneto	Verona	VR	10831	RSO	5.694.218	525,73	0,00018937320347
E172	Gricignano di Aversa	Lombardia	Como	CO	633	RSO	1.002.742	1.584,11	0,00003334829866
E173	Grignasco	Campania	Caserta	CE	11629	RSO	3.588.833	308,61	0,00011935420053
E177	Grignasco	Piemonte	Novara	NO	4651	RSO	2.452.311	527,27	0,00008155676549
E180	Grimaldi	Calabria	Cosenza	CS	1697	RSO	532.190	313,61	0,00001769908601
E182	Grinzane Cavour	Piemonte	Cuneo	CN	2010	RSO	1.226.591	610,24	0,00004079286315
E184	Grignano di Zocco	Veneto	Vicenza	VI	4278	RSO	2.327.402	544,04	0,00007740265099
E185	Grissolia	Calabria	Cosenza	CS	2242	RSO	1.063.253	474,24	0,00003536070823
E187	Grissana Morandi	Emilia-Romagna	Bologna	BO	3921	RSO	2.413.862	615,62	0,00008027805198
E188	Grogna	Piemonte	Alessandria	AL	269	RSO	219.001	814,13	0,00000728333111
E189	Gromo	Lombardia	Bergamo	BG	1227	RSO	1.323.621	1.078,75	0,00004401980517
E191	Gronzona	Piemonte	Alessandria	AL	519	RSO	332.251	640,18	0,00001104970795




E192	Grone	Lombardia	Bergamo	BG	912 RSO	639.865	701,61	0,00002128007210
E193	Grontardo	Lombardia	Cremona	CR	1462 RSO	737.278	504,29	0,00002451974403
E195	Gropello Cairoli	Lombardia	Pavia	PV	4630 RSO	2.108.107	455,31	0,00007010953977
E196	Gropello Cairoli	Emilia-Romagna	Piacenza	PC	2339 RSO	1.615.117	690,52	0,00005371410590
E199	Grossavalle	Piemonte	Torino	TO	204 RSO	426.632	2.091,33	0,00001418854902
E200	Grosio	Lombardia	Sondrio	SO	4518 RSO	2.555.079	565,53	0,00008497452992
E201	Grosotto	Lombardia	Sondrio	SO	1621 RSO	1.166.706	719,74	0,00003880124736
E202	Grosseto	Toscana	Grosseto	GR	81837 RSO	54.042.815	660,37	0,00179730743697
E203	Grosso	Piemonte	Torino	TO	1025 RSO	562.211	548,50	0,00001869750755
E204	Grottaferrata	Lazio	Roma	RM	20337 RSO	13.789.261	678,04	0,00045859087823
E205	Grottaglie	Puglia	Taranto	TA	32287 RSO	13.216.975	409,36	0,00043955830135
E206	Grottaferrata	Campania	Avellino	AV	8202 RSO	3.336.119	406,74	0,00011094963914
E207	Grottaferrata	Campania	Avellino	AV	15965 RSO	9.483.629	594,03	0,00031539802615
E208	Grottaferrata	Campania	Avellino	AV	3363 RSO	1.479.696	439,99	0,00004921038563
E210	Grotte di Castro	Lazio	Viterbo	VT	2727 RSO	1.238.207	454,05	0,00004117916458
E212	Grotteria	Calabria	Reggio di Calabria	RC	3163 RSO	1.032.611	326,47	0,00003434163463
E213	Grottole	Basilicata	Matera	MT	2228 RSO	576.753	258,87	0,00001918112695
E214	Grottolella	Campania	Avellino	AV	1906 RSO	677.638	355,53	0,00002253628253
E215	Guaro	Veneto	Venezia	VE	2816 RSO	1.417.743	503,46	0,00004715001802
E216	Grugliasco	Piemonte	Torino	TO	37971 RSO	19.915.653	524,50	0,00066233692465
E217	Grumello Cremonese ed Uniti	Lombardia	Cremona	CR	1823 RSO	980.038	537,60	0,00003259321035
E219	Grumello del Monte	Lombardia	Bergamo	BG	7332 RSO	4.501.622	613,97	0,00014971090489
E221	Grumento Nova	Basilicata	Potenza	PZ	1730 RSO	700.721	405,04	0,00002330394990
E223	Grumo Appula	Puglia	Bari	BA	13016 RSO	4.106.431	315,49	0,00013656798227
E224	Grumo Nevano	Campania	Napoli	NA	18076 RSO	6.007.852	332,37	0,00019980375100
E226	Grumolo delle Abbadesse	Veneto	Vicenza	VI	3801 RSO	2.165.315	569,67	0,00007201209552
E227	Guadalupe	Puglia	Lecce	LE	5817 RSO	2.139.379	367,78	0,00007114953086
E228	Guaido	Marche	Macerata	MC	827 RSO	377.981	457,05	0,00001257054508
E229	Guaido Cattaneo	Umbria	Perugia	PG	6262 RSO	2.893.158	462,02	0,00009621803879
E230	Guaido Tadino	Umbria	Perugia	PG	15367 RSO	7.328.307	476,89	0,00024371826823
E232	Gualtieri	Emilia-Romagna	Reggio nell'Emilia	RE	6576 RSO	3.173.529	482,59	0,00010554236334
E235	Guanzate	Lombardia	Como	CO	5791 RSO	3.161.861	546,00	0,00010515434579
E236	Guarcino	Lazio	Frosinone	FR	1630 RSO	749.630	459,90	0,00002493053784
E237	Guardabosone	Piemonte	Vercelli	VC	337 RSO	204.871	607,93	0,00000681341201
E238	Guardamiglio	Lombardia	Lodi	LO	2718 RSO	1.416.125	521,02	0,00004709621256
E239	Guardavalle	Calabria	Catanzaro	CZ	4618 RSO	1.605.083	347,57	0,00005338040749
E240	Guarda Veneta	Veneto	Rovigo	RO	1182 RSO	549.687	465,05	0,00001828098093
E241	Guardea	Umbria	Terni	TR	1847 RSO	894.295	484,19	0,00002974165028
E242	Guardia Piemontese	Calabria	Cosenza	CS	1895 RSO	1.471.974	776,77	0,00004895358690
E243	Guardiegrele	Abruzzo	Chieti	CH	9141 RSO	3.407.442	372,76	0,00011332165783
E244	Guardiafiera	Molise	Campobasso	CB	1075 RSO	391.390	364,08	0,00001301651055
E245	Guardia Lombardi	Campania	Avellino	AV	1742 RSO	653.939	375,40	0,00002174812274
E246	Guardia Perticara	Basilicata	Potenza	PZ	561 RSO	203.433	362,63	0,00000676560464
E248	Guardiaregia	Molise	Campobasso	CB	812 RSO	255.335	314,45	0,00000849171688



E249	Guardia Sanframondi	Campania	Benevento	BN	5118 RSO	1.848.472	361,17	0,00006147481261
E250	Guardistallo	Toscana	Pisa	PI	1259 RSO	957.593	760,60	0,00003184677944
E251	Guarene	Piemonte	Cuneo	CN	3529 RSO	1.922.987	544,91	0,00006395298494
E253	Guastalla	Emilia-Romagna	Reggio nell'Emilia	RE	15036 RSO	8.977.951	597,10	0,00029858065095
E255	Guazzora	Piemonte	Alessandria	AL	311 RSO	179.656	577,67	0,00000597482331
E256	Gubbio	Umbria	Perugia	PG	32490 RSO	16.819.714	517,69	0,00055937494768
E258	Gudo Visconti	Lombardia	Milano	MI	1681 RSO	730.041	434,29	0,00002427903226
E259	Guiglionesi	Molise	Campobasso	CB	5380 RSO	1.954.432	363,28	0,00006499873109
E261	Guidizzolo	Lombardia	Mantova	MN	6220 RSO	3.093.538	497,35	0,00010288209488
E263	Guidonia Montecelio	Lazio	Roma	RM	88335 RSO	38.282.002	433,37	0,00127314846699
E264	Guiglia	Emilia-Romagna	Modena	MO	3974 RSO	2.922.839	735,49	0,00009720515883
E265	Siziano	Lombardia	Pavia	PV	5939 RSO	3.397.876	572,13	0,00011300351907
E266	Guilmi	Abruzzo	Chieti	CH	428 RSO	166.643	389,35	0,00000554206286
E269	Guurlo	Piemonte	Verbano-Cusio-Ossola	VB	226 RSO	184.256	815,29	0,00000612780623
E271	Gussago	Lombardia	Brescia	BS	16786 RSO	7.994.126	476,24	0,00026586146280
E272	Gussola	Lombardia	Cremona	CR	2796 RSO	1.203.434	430,41	0,00004002273555
E274	Jacurso	Calabria	Catanzaro	CZ	628 RSO	248.778	396,14	0,00000827364148
E280	Idro	Lombardia	Brescia	BS	1960 RSO	1.264.842	645,33	0,00004206496985
E282	Igliano	Piemonte	Cuneo	CN	77 RSO	28.319	367,78	0,00000094181202
E284	Illasi	Veneto	Verona	VR	5331 RSO	2.580.476	484,05	0,00008581915563
E287	Imbersago	Lombardia	Lecco	LC	2423 RSO	1.342.392	554,02	0,00004464408096
E289	Imola	Emilia-Romagna	Bologna	BO	69638 RSO	43.147.311	619,59	0,00143495452654
E290	Imperia	Liguria	Imperia	IM	42450 RSO	30.120.240	709,55	0,00100171190275
E291	Impruneta	Toscana	Firenze	FI	14611 RSO	8.887.916	608,30	0,000295586631559
E292	Inarzo	Lombardia	Varese	VA	1091 RSO	456.055	418,02	0,00001516708415
E295	Inca Scapaccino	Piemonte	Asti	AT	2335 RSO	1.116.232	478,04	0,00003712264987
E297	Incidine	Lombardia	Brescia	BS	393 RSO	352.117	895,97	0,00001171038988
E299	Incluno Olona	Lombardia	Varese	VA	10354 RSO	4.569.865	441,36	0,00015198047528
E301	Ingria	Piemonte	Torino	TO	50 RSO	69.703	1.394,07	0,00000231812833
E304	Intragna	Piemonte	Verbano-Cusio-Ossola	VB	111 RSO	122.910	1.107,29	0,00000408761493
E305	Intrio	Lombardia	Lecco	LC	1996 RSO	1.585.430	794,30	0,00005272680858
E307	Introdacqua	Abruzzo	L'Aquila	AQ	2124 RSO	909.823	428,35	0,00003025808157
E308	Introzze	Lombardia	Lecco	LC	124 RSO	172.359	1.389,99	0,00000573215072
E309	Inverigo	Lombardia	Como	CO	9101 RSO	5.112.933	561,80	0,00017004132050
E310	Inverno e Monteleone	Lombardia	Pavia	PV	1474 RSO	685.245	464,89	0,00002278926096
E311	Inverso Pinasca	Piemonte	Torino	TO	737 RSO	338.165	458,84	0,00001124638161
E313	Inveruno	Lombardia	Milano	MI	8612 RSO	4.623.869	536,91	0,00015377648478
E314	Invorio	Piemonte	Novara	NO	4455 RSO	2.216.791	497,60	0,00007324059699
E317	Inzago	Lombardia	Milano	MI	10932 RSO	5.272.738	482,32	0,00017535598267
E320	Jolanda di Savoia	Emilia-Romagna	Ferrara	FE	3019 RSO	1.707.643	565,63	0,00005679125749
E321	Ionadi	Calabria	Vibo Valentia	VV	4143 RSO	1.497.832	361,53	0,00004981354688
E325	Irma	Lombardia	Brescia	BS	128 RSO	82.376	643,56	0,00000273959622
E326	Irsina	Basilicata	Matera	MT	4988 RSO	1.760.796	353,01	0,0000585895641
E327	Isasca	Piemonte	Cuneo	CN	75 RSO	44.031	587,07	0,00000146433040




E328	Isca sullo Ionio	Calabria	Catanzaro	CZ	1623 RSO	686,009	422,68	0,00002281466842
E329	Ischia	Campania	Napoli	NA	19877 RSO	14.285.624	718,70	0,00047509846070
E330	Ischia di Castro	Lazio	Viterbo	VT	2376 RSO	1.079.946	454,52	0,00003591588118
E332	Ischitella	Puglia	Foggia	FG	4482 RSO	2.191.753	489,01	0,00007289136511
E333	Isco	Lombardia	Brescia	BS	9202 RSO	6.370.072	692,25	0,00021185013754
E335	Isernia	Molise	Isernia	IS	21981 RSO	11.769.539	535,44	0,00039142076517
E338	Isola d'Asti	Piemonte	Asti	AT	2099 RSO	1.012.876	482,55	0,00003368531090
E339	Isola di Capo Rizzuto	Calabria	Crotone	KR	17552 RSO	6.161.448	351,04	0,00020491191056
E340	Isola del Liri	Lazio	Frosinone	FR	11781 RSO	4.739.144	402,27	0,00015761020946
E341	Isola del Cantone	Liguria	Genova	GE	1541 RSO	938.801	609,22	0,00003122181737
E342	Madesimo	Lombardia	Sondrio	SO	543 RSO	3.184.630	5.864,88	0,00010591155200
E343	Isola del Gran Sasso d'Italia	Abruzzo	Teramo	TE	4782 RSO	2.102.506	439,67	0,00006992326964
E345	Isolabella	Piemonte	Torino	TO	398 RSO	231.466	581,57	0,00000769790000
E346	Isolabona	Liguria	Imperia	IM	676 RSO	314.966	465,93	0,00001047486373
E348	Isola del Giglio	Toscana	Grosseto	GR	1447 RSO	2.299.269	1.588,99	0,00007646702102
E349	Isola della Scala	Veneto	Verona	VR	11575 RSO	6.036.323	521,50	0,00020075061092
E351	Isola del Piano	Marche	Pesaro e Urbino	PU	595 RSO	250.111	420,35	0,00000831795887
E353	Isola di Fondra	Lombardia	Bergamo	BG	192 RSO	255.838	1.332,49	0,00008550844695
E354	Isola Vicentina	Veneto	Vicenza	VI	10141 RSO	4.766.583	470,03	0,00015852275454
E356	Isola Dovarese	Lombardia	Cremona	CR	1190 RSO	633.791	532,60	0,00002107806442
E358	Isola Rizza	Veneto	Verona	VR	3286 RSO	1.695.192	515,88	0,00005637718638
E360	Isola Sant'Antonio	Piemonte	Alessandria	AL	726 RSO	408.002	561,99	0,00001356894892
E363	Isole Tremiti	Puglia	Foggia	FG	462 RSO	553.568	1.198,20	0,00001841007187
E364	Isorella	Lombardia	Brescia	BS	4116 RSO	1.834.134	445,61	0,00006099797828
E365	Ispani	Campania	Salerno	SA	1014 RSO	927.603	914,80	0,00003084939503
E367	Ispira	Lombardia	Varese	VA	5349 RSO	2.946.517	550,85	0,00009799261194
E368	Issiglio	Piemonte	Torino	TO	399 RSO	198.978	498,69	0,00000661742840
E370	Isso	Lombardia	Bergamo	BG	658 RSO	532.447	809,19	0,00001770764228
E372	Vasto	Abruzzo	Chieti	CH	40856 RSO	24.188.512	592,04	0,00080443981148
E373	Istrana	Veneto	Treviso	TV	9330 RSO	4.400.162	471,61	0,00014633663464
E375	Itri	Lazio	Latina	LT	10626 RSO	4.907.805	461,87	0,00016321938133
E379	Ivrea	Piemonte	Torino	TO	23657 RSO	16.564.284	700,19	0,00055088009495
E380	Izano	Lombardia	Cremona	CR	2025 RSO	897.376	443,15	0,00002984413927
E381	Jelsi	Molise	Campobasso	CB	1769 RSO	631.455	356,96	0,00002100036256
E382	Jenne	Lazio	Roma	RM	361 RSO	266.113	737,15	0,0000885014134
E386	Jerago con Orago	Lombardia	Varese	VA	5238 RSO	2.445.369	466,85	0,00008132587638
E388	Jesi	Marche	Ancona	AN	40361 RSO	23.441.268	580,79	0,00077958864122
E389	Joppolo	Calabria	Vibo Valentia	VV	1973 RSO	925.965	469,32	0,00003079492562
E392	Labico	Lazio	Roma	RM	6273 RSO	2.226.346	354,91	0,00007404180977
E393	Labro	Lazio	Rieti	RI	384 RSO	229.166	596,79	0,00000762139830
E394	La Cassa	Piemonte	Torino	TO	1813 RSO	818.405	451,41	0,00002721779411
E395	Lacchiarella	Lombardia	Milano	MI	8932 RSO	4.352.980	487,35	0,00014476751718
E396	Lacco Ameno	Campania	Napoli	NA	4830 RSO	3.412.257	706,47	0,00011348177154
E397	Lacedonia	Campania	Avellino	AV	2380 RSO	1.002.247	421,11	0,00003333183190




E402	Laganadi	Calabria	Reggio di Calabria	RC	408 RSO	119.235	292,24	0,00000396539905
E403	Laghi	Veneto	Vicenza	VI	125 RSO	148.237	1.185,90	0,00000492993967
E405	Laglio	Lombardia	Como	CO	896 RSO	854.264	953,42	0,00002841035468
E406	Lagnasco	Piemonte	Cuneo	CN	1445 RSO	961.017	665,06	0,00003196065487
E407	Lago	Calabria	Cosenza	CS	2642 RSO	886.915	335,70	0,00002949623668
E409	Lagonegro	Basilicata	Potenza	PZ	5614 RSO	2.466.395	439,33	0,00008202514706
E410	Lagosanto	Emilia-Romagna	Ferrara	FE	4956 RSO	2.138.287	431,45	0,00007111323618
E413	Lajatico	Toscana	Pisa	PI	1371 RSO	1.059.764	772,99	0,00003524467693
E414	Laiuglia	Liguria	Savona	SV	1802 RSO	5.146.850	2.856,19	0,00017116931313
E415	Lainate	Lombardia	Milano	MI	25704 RSO	14.012.481	545,15	0,00046601452813
E416	Laino	Lombardia	Como	CO	513 RSO	463.625	903,75	0,00001541883033
E417	Laino Borgo	Calabria	Cosenza	CS	1973 RSO	717.476	363,65	0,00002386118523
E419	Laino Castello	Calabria	Cosenza	CS	860 RSO	256.113	297,81	0,00000851756633
E422	Lallo	Lombardia	Bergamo	BG	4209 RSO	2.230.926	530,04	0,00007419413836
E423	La Loggia	Piemonte	Torino	TO	8930 RSO	4.292.906	480,73	0,00014276960827
E424	Lama dei Peligni	Abruzzo	Chieti	CH	1298 RSO	626.130	482,38	0,00002082325852
E426	Lama Mocogno	Emilia-Romagna	Modena	MO	2783 RSO	2.630.038	945,04	0,00008746744688
E428	Lambrugo	Lombardia	Como	CO	2487 RSO	1.419.551	570,79	0,00004721016201
E429	Lamon	Veneto	Belluno	BL	2900 RSO	1.489.106	513,48	0,00004952336142
E430	La Morra	Piemonte	Cuneo	CN	2754 RSO	1.636.586	594,26	0,00005442811182
E432	Lamporecchio	Toscana	Pistoia	PT	7553 RSO	3.724.956	493,18	0,00012388124043
E433	Lamporo	Piemonte	Vercelli	VC	539 RSO	275.494	511,12	0,00000916213604
E435	Lanciano	Abruzzo	Chieti	CH	35624 RSO	17.115.264	480,44	0,00056920407776
E436	Landiona	Piemonte	Novara	NO	565 RSO	338.950	599,91	0,00001127250479
E437	Landriano	Lombardia	Pavia	PV	6302 RSO	2.793.210	443,23	0,00009289407467
E438	Langhirano	Emilia-Romagna	Parma	PR	10257 RSO	7.134.299	695,55	0,00023726611005
E439	Langosco	Lombardia	Pavia	PV	408 RSO	272.135	667,00	0,00000905040545
E443	Lanzada	Lombardia	Sondrio	SO	1362 RSO	1.133.647	832,34	0,00003770180539
E444	Lanzo d'Intelvi	Lombardia	Como	CO	1447 RSO	2.284.335	1.578,67	0,00007597035644
E445	Lanzo Torinese	Piemonte	Torino	TO	5104 RSO	3.506.699	687,05	0,00011662265193
E447	Lapedona	Marche	Fermo	FM	1174 RSO	493.316	420,20	0,00001640627337
E448	Lapio	Campania	Avellino	AV	1585 RSO	554.398	349,78	0,00001843767980
E450	Lappano	Calabria	Cosenza	CS	950 RSO	301.712	317,59	0,00001003406311
E451	Lariciano	Toscana	Pistoia	PT	6416 RSO	3.225.110	502,67	0,00010725781178
E454	Lardirago	Lombardia	Pavia	PV	1205 RSO	557.072	462,30	0,00001852660387
E456	Larino	Molise	Campobasso	CB	6861 RSO	2.789.901	406,63	0,00009278403934
E462	Lasnigo	Lombardia	Como	CO	479 RSO	275.382	574,91	0,00000915840224
E463	La Spezia	Liguria	La Spezia	SP	93990 RSO	62.422.239	664,14	0,00207598278170
E465	Lastebasse	Veneto	Vicenza	VI	215 RSO	158.562	737,50	0,00000527330447
E466	Lastra a Signa	Toscana	Firenze	FI	20054 RSO	9.583.574	477,89	0,000031872188950
E467	Laterna	Lazio	Viterbo	VT	855 RSO	419.468	490,61	0,00001395030526
E468	Laterza	Toscana	Arezzo	AR	3544 RSO	1.773.541	500,43	0,00005898283515
E469	Laterza	Puglia	Taranto	TA	15272 RSO	4.989.907	326,74	0,00016594983121
E471	Latiano	Puglia	Brindisi	BR	14810 RSO	5.601.324	378,21	0,00018628380882



E472	Latina	Latina	LT	125496 RSO	68.022.848	542,03	0,00226224281407
E474	Lattarico	Potenza	PZ	4599 RSO	1.575.780	342,64	0,00005240587543
E475	Lattarico	Cosenza	CS	4046 RSO	1.022.740	252,78	0,00003401336561
E479	Laureana di Borrello	Reggio di Calabria	RC	5248 RSO	1.704.182	324,73	0,00005667615638
E480	Laureana Cilento	Salemo	SA	1189 RSO	562.533	473,11	0,00001870822457
E482	Laurenzana	Potenza	PZ	1857 RSO	708.386	381,47	0,00002355887193
E483	Lauria	Potenza	PZ	13033 RSO	4.386.113	336,54	0,00014586939476
E484	Lauriano	Torino	TO	1464 RSO	790.154	539,72	0,00002627824817
E485	Laurino	Salemo	SA	1595 RSO	585.890	367,33	0,00001948500531
E486	Laurito	Salemo	SA	817 RSO	278.322	340,66	0,00000925619583
E487	Lauro	Avellino	AV	3547 RSO	1.292.798	364,48	0,00004299471076
E488	Lavagna	Genova	GE	12834 RSO	14.335.321	1.116,98	0,00047675123403
E489	Lavagno	Verona	VR	8431 RSO	4.224.584	501,08	0,00014049741969
E490	La Valle Agordina	Belluno	BL	1118 RSO	598.163	535,03	0,00001989316397
E493	Lavello	Potenza	PZ	13715 RSO	4.453.614	324,73	0,00014811429830
E494	Lavena Ponte Tresa	Varese	VA	5632 RSO	2.339.802	415,45	0,00007781501867
E496	Laveno-Mombello	Varese	VA	8901 RSO	5.718.186	642,42	0,00019017029112
E497	Lavenone	Brescia	BS	562 RSO	291.635	518,92	0,0000969894999
E498	Laviano	Salemo	SA	1458 RSO	492.055	337,49	0,00001636432831
E502	Lazise	Verona	VR	6953 RSO	9.667.182	1.390,36	0,00032150246544
E504	Lazzone	Monza e della Brianza	MB	7787 RSO	3.896.548	500,39	0,00012958791189
E505	Lecce nei Marsi	L'Aquila	AQ	1726 RSO	771.814	447,17	0,00002566828778
E506	Lecce	Lecce	LE	94148 RSO	63.562.545	675,13	0,00211390607377
E507	Lecco	Lecco	LC	48141 RSO	37.509.128	779,15	0,001247444491088
E509	Lefte	Bergamo	BG	4573 RSO	3.194.843	698,63	0,00010625120782
E510	Leggiano	Varese	VA	3826 RSO	1.965.875	513,82	0,00006537931091
E512	Legnago	Verona	VR	25344 RSO	15.230.674	600,96	0,00050652809035
E514	Legnano	Milano	MI	60451 RSO	37.879.387	626,61	0,00125975863959
E515	Legnaro	Padova	PD	8733 RSO	4.556.896	521,80	0,00015154914652
E518	Leini	Torino	TO	16255 RSO	8.511.404	523,62	0,00028306464268
E519	Leivi	Genova	GE	2408 RSO	1.810.180	751,74	0,00006020134298
E520	Lemie	Torino	TO	177 RSO	266.288	1.504,45	0,0000885597273
E522	Lemolinara	Rovigo	RO	11963 RSO	5.412.046	452,40	0,00017998895667
E524	Lenna	Bergamo	BG	622 RSO	441.936	710,51	0,00001469751897
E526	Leno	Brescia	BS	14437 RSO	6.400.048	443,31	0,00021284705751
E527	Lenola	Latina	LT	4191 RSO	1.579.232	376,82	0,00005252068232
E528	Lenta	Vercelli	VC	861 RSO	511.021	593,52	0,00001699507803
E529	Osmate	Varese	VA	805 RSO	395.509	491,32	0,00001315347305
E530	Lentate sul Seveso	Monza e della Brianza	MB	15788 RSO	7.982.374	505,60	0,00026547064201
E531	Lentella	Chieti	CH	698 RSO	243.106	348,29	0,0000808500682
E535	Leonessa	Rieti	RI	2454 RSO	2.030.758	827,53	0,00006753713407
E537	Leporano	Taranto	TA	8051 RSO	5.454.389	677,48	0,00018139717081
E538	Lequile	Lecce	LE	8648 RSO	3.011.538	348,24	0,00010015501405
E539	Lequio Tanaro	Cuneo	CN	779 RSO	411.629	528,41	0,00001368959708




E540	Lequio Berria	Piemonte	Cuneo	CN	497 RSO	234.026	470,88	0,00000778301533
E542	Lerici	Liguria	La Spezia	SP	10362 RSO	15.091.369	1.456,41	0,00050189521748
E543	Lerma	Piemonte	Alessandria	AL	882 RSO	639.292	724,82	0,00002126100709
E544	Lesa	Piemonte	Novara	NO	2273 RSO	2.248.879	989,39	0,00007479121009
E546	Lesegno	Piemonte	Cuneo	CN	803 RSO	457.552	569,80	0,00001521686223
E547	Lesignano de' Bagni	Emilia-Romagna	Parma	PR	5004 RSO	2.866.186	572,78	0,00009532105036
E548	Terenzo	Emilia-Romagna	Parma	PR	1178 RSO	867.354	736,29	0,00002884567494
E549	Lesina	Puglia	Foggia	FG	6393 RSO	4.456.112	697,03	0,00014819738836
E550	Lesmo	Lombardia	Monza e della Brianza	MB	8397 RSO	4.770.986	568,18	0,00015866917595
E551	Lessolo	Piemonte	Torino	TO	1965 RSO	977.318	497,36	0,00003250277591
E554	Letino	Campania	Caserta	CE	715 RSO	300.445	420,20	0,00000999194563
E557	Lettere	Campania	Napoli	NA	6204 RSO	1.634.182	263,41	0,00005434814887
E558	Leitomanoppello	Abruzzo	Pescara	PE	3002 RSO	899.824	299,74	0,00002992554147
E559	Leitopalena	Abruzzo	Chieti	CH	368 RSO	156.322	424,79	0,00000519880949
E560	Levanto	Liguria	La Spezia	SP	5560 RSO	6.683.322	1.204,20	0,00022226791020
E562	Levate	Lombardia	Bergamo	BG	3837 RSO	1.705.795	444,56	0,00005672980833
E563	Leverano	Puglia	Lecce	LE	14225 RSO	4.773.706	335,59	0,00015875962303
E564	Levice	Piemonte	Cuneo	CN	232 RSO	122.335	527,31	0,00000406849980
E566	Levone	Piemonte	Torino	TO	434 RSO	261.009	601,40	0,00000868039192
E569	Lezzeno	Lombardia	Como	CO	2064 RSO	1.360.390	659,10	0,00004524263069
E570	Liberi	Campania	Caserta	CE	1144 RSO	363.639	317,87	0,00001209359597
E574	Licciana Nardi	Toscana	Massa-Carrara	MS	4951 RSO	2.574.299	519,96	0,00008561372086
E576	Licenza	Lazio	Roma	RM	1051 RSO	382.440	363,88	0,00001271885208
E581	Lierna	Lombardia	Lecco	LC	2176 RSO	1.879.396	863,69	0,00006250327119
E583	Lignana	Piemonte	Vercelli	VC	554 RSO	409.398	738,99	0,00001361538348
E588	Limana	Veneto	Belluno	BL	5182 RSO	2.475.041	477,62	0,00008231269281
E589	Limatola	Campania	Benevento	BN	4123 RSO	1.178.508	285,84	0,00003919374747
E590	Limbadi	Calabria	Vibo Valentia	VV	3669 RSO	1.059.771	288,84	0,00003524490331
E591	Limbiate	Lombardia	Monza e della Brianza	MB	35258 RSO	14.764.290	418,75	0,00049101749143
E592	Limena	Veneto	Padova	PD	7874 RSO	5.287.206	671,48	0,00017583713806
E593	Limido Comasco	Lombardia	Como	CO	3903 RSO	1.722.793	441,40	0,00005729508712
E596	Limone sul Garda	Lombardia	Brescia	BS	1176 RSO	2.673.045	2.273,00	0,00008889772741
E597	Limone Piemonte	Piemonte	Cuneo	CN	1474 RSO	6.932.609	4.703,26	0,00023055847487
E599	Limosano	Molise	Campobasso	CB	778 RSO	295.057	379,25	0,00000981273767
E600	Linarolo	Lombardia	Pavia	PV	2816 RSO	1.174.978	417,25	0,00003907635133
E605	Lioni	Campania	Avellino	AV	6217 RSO	2.666.776	428,95	0,00008868924832
E607	Lipomo	Lombardia	Como	CO	5860 RSO	3.043.427	519,36	0,00010121557380
E608	Lirio	Lombardia	Pavia	PV	124 RSO	78.682	634,53	0,00000261672020
E610	Liscate	Lombardia	Milano	MI	4121 RSO	2.228.181	540,69	0,00007410283312
E611	Liscia	Abruzzo	Chieti	CH	708 RSO	262.585	370,88	0,00000873280805
E613	Lisciano Niccone	Umbria	Perugia	PG	634 RSO	421.690	665,13	0,00001402420258
E615	Lisio	Piemonte	Cuneo	CN	209 RSO	121.942	583,46	0,00000405544174
E617	Lissone	Lombardia	Monza e della Brianza	MB	44870 RSO	25.828.669	575,63	0,00085898670117
E620	Liveri	Campania	Napoli	NA	1618 RSO	624.735	386,12	0,00002077686272




E621	Livigno	Lombardia	Sondrio	SO	6334 RSO	9.372.775	1.479,76	0,00031171135072
E622	Livinallongo del Col di Lana	Veneto	Belluno	BL	1339 RSO	1.605.025	1.198,67	0,00005337848426
E623	Livo	Lombardia	Como	CO	182 RSO	102.980	565,83	0,00000342482638
E625	Livorno	Toscana	Livorno	LI	159542 RSO	95.388.260	597,89	0,00317233711469
E626	Livorno Ferraris	Piemonte	Vercelli	VC	4515 RSO	2.778.473	615,39	0,00009240395668
E627	Livraga	Lombardia	Lodi	LO	2609 RSO	1.163.967	446,14	0,00003871018103
E629	Lizzanello	Puglia	Lecce	LE	11806 RSO	3.402.218	288,18	0,00011314791697
E630	Lizzano	Puglia	Taranto	TA	10141 RSO	4.416.955	435,55	0,00014689514075
E632	Loano	Liguria	Savona	SV	11581 RSO	17.037.645	1.471,17	0,00056662270144
E633	Loazzolo	Piemonte	Asi	AT	338 RSO	145.292	429,86	0,00000483198212
E635	Locana	Piemonte	Torino	TO	1538 RSO	1.657.027	1.077,39	0,00005510792866
E638	Locate Varesino	Lombardia	Como	CO	4364 RSO	1.952.056	447,31	0,00006491973383
E639	Locate di Triulzi	Lombardia	Milano	MI	9995 RSO	4.557.691	456,00	0,00015157560873
E640	Locatello	Lombardia	Bergamo	BG	829 RSO	368.693	444,74	0,00001226165287
E645	Locorotondo	Puglia	Bari	BA	14265 RSO	6.845.025	479,85	0,000227645668108
E648	Lodi	Lombardia	Lodi	LO	44769 RSO	29.746.161	664,44	0,00098927113186
E651	Lodi Vecchio	Lombardia	Lodi	LO	7515 RSO	3.373.046	448,84	0,00011217773302
E652	Lodrino	Lombardia	Brescia	BS	1692 RSO	823.687	486,81	0,00002739344178
E654	Lograto	Lombardia	Brescia	BS	3813 RSO	1.633.772	428,47	0,00005433451944
E655	Loiano	Emilia-Romagna	Bologna	BO	4347 RSO	2.812.411	646,98	0,00009353262682
E656	Lomagna	Lombardia	Lecco	LC	4952 RSO	2.786.768	562,76	0,00009267981725
E659	Lomazzo	Lombardia	Como	CO	9735 RSO	4.977.461	511,30	0,00016553593887
E660	Lombardore	Piemonte	Torino	TO	1754 RSO	1.006.194	573,66	0,00003346308779
E661	Lombriasco	Piemonte	Torino	TO	1050 RSO	575.212	547,82	0,00001912987818
E662	Lomello	Lombardia	Pavia	PV	2227 RSO	1.039.087	466,59	0,00003455701870
E665	Lonate Ceppino	Lombardia	Varese	VA	4941 RSO	2.096.565	424,32	0,00006972566478
E666	Lonate Pozzolo	Lombardia	Varese	VA	11949 RSO	5.987.422	501,08	0,00019912432051
E668	Londa	Toscana	Firenze	FI	1862 RSO	1.155.654	620,65	0,00003843371888
E669	Longano	Molise	Isernia	IS	699 RSO	235.137	336,39	0,0000781997003
E671	Longare	Veneto	Vicenza	VI	5682 RSO	2.658.016	467,80	0,00008839790776
E673	Longhena	Lombardia	Brescia	BS	584 RSO	280.492	480,29	0,00000932834085
E675	Longiano	Emilia-Romagna	Forlì-Cesena	FC	7066 RSO	4.121.032	583,22	0,00013705359093
E677	Longobardi	Calabria	Cosenza	CS	2286 RSO	968.490	423,66	0,00003220917065
E678	Longobucco	Calabria	Cosenza	CS	3250 RSO	1.078.832	331,95	0,00003587881108
E679	Longone al Segrino	Lombardia	Como	CO	1875 RSO	1.094.146	583,54	0,00003638813103
E680	Porto Azzurro	Toscana	Livorno	LI	3723 RSO	3.904.915	1.048,86	0,00012986615797
E681	Longone Sabino	Lazio	Rieti	RI	603 RSO	341.596	566,49	0,00001136049905
E682	Lonigo	Veneto	Vicenza	VI	16309 RSO	8.023.394	491,96	0,00026683483678
E683	Loranzè	Piemonte	Torino	TO	1187 RSO	604.893	509,60	0,00002011698114
E684	Loreggia	Veneto	Padova	PD	7610 RSO	3.633.165	477,42	0,00012082854725
E685	Loreglia	Piemonte	Verbania-Cusio-Ossola	VB	255 RSO	127.144	986,60	0,00000422843295
E687	Lorenzago di Cadore	Veneto	Belluno	BL	554 RSO	552.115	496,60	0,00001836172950
E689	Loreo	Veneto	Rovigo	RO	3566 RSO	1.553.454	435,63	0,000005166336896
E690	Loreto	Marche	Ancona	AN	12777 RSO	6.006.989	470,14	0,00019977504432



E691	Loreto Aprutino	Abruzzo	Pescara	PE	7539 RSO	3.096.104	410,68	0,00010296744547
E692	Loria	Veneto	Treviso	TV	9263 RSO	4.141.019	447,05	0,00013771828318
E693	Loro Ciuffenna	Toscana	Arezzo	AR	5832 RSO	3.534.188	693,76	0,00011753885862
E694	Loro Piceno	Marche	Macerata	MC	2414 RSO	1.191.942	496,00	0,00003964052187
E695	Lorsica	Liguria	Genova	GE	457 RSO	248.971	544,80	0,00000828006933
E698	Losine	Lombardia	Brescia	BS	587 RSO	301.427	513,50	0,00001002458335
E704	Lovere	Lombardia	Bergamo	BG	5345 RSO	2.959.576	553,71	0,00009842692178
E705	Lovero	Lombardia	Sondrio	SO	664 RSO	416.148	626,73	0,00001383989194
E706	Lozio	Lombardia	Brescia	BS	417 RSO	363.231	871,06	0,00001208000413
E707	Lozza	Lombardia	Varese	VA	1265 RSO	531.646	420,27	0,00001768098985
E708	Lozzo di Cadore	Veneto	Belluno	BL	1432 RSO	867.342	605,69	0,00002884527865
E709	Lozzo Atestino	Veneto	Padova	PD	3167 RSO	1.408.657	444,79	0,00004684784557
E711	Lozzolo	Piemonte	Vercelli	VC	837 RSO	422.486	504,76	0,00001405064889
E712	Lu	Piemonte	Alessandria	AL	1143 RSO	663.016	580,07	0,00002204999461
E713	Lubriano	Lazio	Viterbo	VT	912 RSO	534.049	585,58	0,00001776092372
E715	Lucca	Toscana	Lucca	LU	89290 RSO	57.173.957	640,32	0,00190144012172
E716	Lucera	Puglia	Foggia	FG	33898 RSO	13.757.994	405,86	0,00045755100737
E718	Lucignano	Toscana	Arezzo	AR	3650 RSO	2.068.235	566,64	0,00006878348775
E719	Lucinasco	Liguria	Imperia	IM	270 RSO	152.621	565,26	0,00000507573894
E722	Lucito	Molise	Campobasso	CB	719 RSO	349.307	485,82	0,00001161694542
E723	Luco dei Marsi	Abruzzo	L'Aquila	AQ	6044 RSO	1.906.468	315,43	0,00006340358977
E724	Lucoli	Abruzzo	L'Aquila	AQ	1050 RSO	1.063.911	1.013,25	0,00003538259916
E726	Lugagnano Val d'Ardia	Emilia-Romagna	Piacenza	PC	4178 RSO	2.472.744	591,85	0,00008223629564
E727	Lugnacco	Piemonte	Torino	TO	381 RSO	203.924	535,23	0,00000678193292
E729	Lugnano in Teverina	Umbria	Terni	TR	1515 RSO	749.510	494,73	0,00002492652478
E730	Lugo	Emilia-Romagna	Ravenna	RA	32501 RSO	19.807.548	609,44	0,00065874165024
E731	Lugo di Vicenza	Veneto	Vicenza	VI	3716 RSO	1.590.852	428,11	0,00005290712404
E734	Luiso	Lombardia	Varese	VA	14833 RSO	7.756.261	522,91	0,00025795076019
E735	Luisago	Lombardia	Como	CO	2736 RSO	1.370.420	500,88	0,00004557618426
E737	Lumarzo	Liguria	Genova	GE	1546 RSO	877.474	567,58	0,00002918224611
E738	Lumezzane	Lombardia	Brescia	BS	22980 RSO	13.012.946	566,27	0,00043277288367
E743	Lunano	Marche	Pesaro e Urbino	PU	1529 RSO	604.568	395,40	0,00002010618409
E745	Lungro	Calabria	Cosenza	CS	2614 RSO	808.548	309,31	0,00002688897561
E746	Luogosano	Campania	Avellino	AV	1208 RSO	468.625	387,93	0,00001558510150
E748	Lupara	Molise	Campobasso	CB	515 RSO	209.023	405,87	0,00000695150704
E749	Lurego d'Eriba	Lombardia	Como	CO	5410 RSO	2.884.580	533,19	0,00009593278379
E750	Lurago Marinone	Lombardia	Como	CO	2557 RSO	1.192.902	466,52	0,00003967246222
E751	Lurano	Lombardia	Bergamo	BG	2749 RSO	1.337.492	486,54	0,00004448111255
E753	Lurate Caccivio	Lombardia	Como	CO	9901 RSO	4.725.455	477,27	0,00015715494329
E754	Luserna San Giovanni	Campania	Caserta	CE	15330 RSO	4.702.361	306,74	0,00015638688553
E758	Luserna San Giovanni	Piemonte	Torino	TO	7502 RSO	3.459.526	461,15	0,00011505380364
E759	Lusernetta	Piemonte	Torino	TO	524 RSO	240.482	458,93	0,00000799771812
E761	Lusia	Veneto	Rovigo	RO	3530 RSO	1.462.919	414,42	0,00004865244553
E762	Lusiana	Veneto	Vicenza	VI	2691 RSO	1.544.430	573,92	0,00005136326554




E763	Lusigliè	Piemonte	Torino	TO	567 RSO	287.421	506,91	0,00000955877299
E767	Lustra	Campania	Salerno	SA	1093 RSO	355.885	325,60	0,00001183571767
E769	Luvinate	Lombardia	Varese	VA	1310 RSO	907.406	692,68	0,00003017769888
E770	Luzzana	Lombardia	Bergamo	BG	908 RSO	484.150	533,20	0,00001610141252
E772	Luzzara	Emilia-Romagna	Reggio nell'Emilia	RE	9318 RSO	4.691.666	503,51	0,00015603122604
E773	Luzzi	Calabria	Cosenza	CS	9468 RSO	2.870.407	303,17	0,00009546142113
E777	Maccastorna	Lombardia	Lodi	LO	66 RSO	98.228	1.511,20	0,00000326677386
E778	Macchia d'Isernia	Molise	Isernia	IS	1024 RSO	474.016	462,91	0,00001576440493
E779	Macchiagodena	Molise	Isernia	IS	1825 RSO	648.956	355,59	0,00002158240863
E780	Macchia Valfortore	Molise	Campobasso	CB	590 RSO	245.650	416,36	0,00000816961334
E782	Macello	Piemonte	Torino	TO	1224 RSO	607.511	496,33	0,00002020406711
E783	Macerata	Marche	Macerata	MC	42731 RSO	24.774.218	579,77	0,00082391870441
E784	Macerata Campania	Campania	Caserta	CE	10617 RSO	3.362.666	316,72	0,00011183252694
E785	Macerata Feltria	Marche	Pesaro e Urbino	PU	2030 RSO	962.366	474,07	0,00003200548896
E786	Macherio	Lombardia	Monza e della Brianza	MB	7335 RSO	4.295.050	585,56	0,00014284092635
E787	Maclodio	Lombardia	Brescia	BS	1467 RSO	708.931	483,25	0,00002357699254
E789	Macra	Piemonte	Cuneo	CN	59 RSO	52.862	895,97	0,00000175804353
E790	Macugnaga	Piemonte	Verbano-Cusio-Ossola	VB	558 RSO	1.550.302	2.778,32	0,00005155856756
E791	Maddaloni	Campania	Caserta	CE	39171 RSO	13.752.026	351,08	0,00045735252339
E793	Madignano	Lombardia	Cremona	CR	2929 RSO	1.409.397	481,19	0,00004687246103
E794	Madone	Lombardia	Bergamo	BG	3986 RSO	1.880.645	471,81	0,00006254480340
E795	Madonna del Sasso	Piemonte	Verbano-Cusio-Ossola	VB	389 RSO	382.101	982,27	0,00001270757975
E798	Maenza	Lazio	Latina	LT	3087 RSO	1.068.375	346,09	0,00003553106497
E799	Mafalda	Molise	Campobasso	CB	1228 RSO	536.403	436,81	0,00001783919592
E800	Magasa	Lombardia	Brescia	BS	140 RSO	90.651	647,51	0,00000301478411
E801	Magenta	Lombardia	Milano	MI	23482 RSO	14.906.020	634,78	0,00049573104396
E803	Maggiora	Piemonte	Novara	NO	1714 RSO	978.994	571,17	0,00003255849132
E804	Maghermo	Lombardia	Pavia	PV	1706 RSO	664.462	389,49	0,00002209809116
E805	Magione	Umbria	Perugia	PG	14870 RSO	7.463.731	501,93	0,00024822206636
E806	Magisano	Calabria	Catanzaro	CZ	1273 RSO	393.685	309,26	0,00001309281606
E807	Magliano di Tenna	Marche	Fermo	FM	1442 RSO	746.780	517,88	0,00002483572678
E808	Magliano Alpi	Piemonte	Cuneo	CN	2264 RSO	1.043.685	460,99	0,00003470992592
E809	Magliano Alfieri	Piemonte	Cuneo	CN	2132 RSO	982.560	460,86	0,00003267709889
E810	Magliano in Toscana	Toscana	Grosseto	GR	3643 RSO	2.486.648	682,58	0,00008269869418
E811	Magliano de' Marsi	Abruzzo	L'Aquila	AQ	3743 RSO	1.694.426	452,69	0,00005635168314
E812	Magliano Sabina	Lazio	Rieti	RI	3819 RSO	1.671.529	437,69	0,00005559020252
E813	Magliano Romano	Lazio	Roma	RM	1484 RSO	557.583	375,73	0,00001854359838
E814	Magliano Vetere	Campania	Salerno	SA	706 RSO	274.033	388,15	0,00000911355197
E815	Maglie	Puglia	Lecce	LE	14532 RSO	7.699.446	529,83	0,00025606126578
E816	Magliolo	Liguria	Savona	SV	986 RSO	620.017	628,82	0,00002061995347
E817	Maglione	Piemonte	Torino	TO	451 RSO	211.564	469,10	0,00000703600936
E818	Magnacavallo	Lombardia	Mantova	MN	1597 RSO	845.382	529,36	0,00002811496935
E819	Magnago	Lombardia	Milano	MI	9280 RSO	4.835.085	521,02	0,00016080093178
E821	Magnano	Piemonte	Biella	BI	411 RSO	292.501	711,68	0,00000972774198



E830	Magreglio	Lombardia	Como	CO	668 RSO	828.944	1.240,93	0,00002756826252
E834	Maida	Calabria	Catanzaro	CZ	4522 RSO	1.542.489	341,11	0,00005129871805
E835	Maierà	Calabria	Cosenza	CS	1245 RSO	4.16.660	334,67	0,00001385689565
E836	Maierato	Calabria	Vibo Valentia	VV	2196 RSO	626.578	285,33	0,00002083818490
E837	Maiorati Spontini	Marche	Ancona	AN	6268 RSO	3.031.052	483,58	0,000010080399987
E838	Maiolo	Emilia-Romagna	Rimini	RN	846 RSO	341.738	403,95	0,00001136521532
E839	Maiori	Campania	Salerno	SA	5607 RSO	3.809.170	679,36	0,000012668196321
E840	Mairago	Lombardia	Lodi	LO	1408 RSO	639.149	453,94	0,00002125625128
E841	Mairano	Lombardia	Brescia	BS	3460 RSO	1.507.712	435,75	0,00005014211836
E842	Maissana	Liguria	La Spezia	SP	639 RSO	615.006	962,45	0,00002045331154
E843	Malagnino	Lombardia	Cremona	CR	1671 RSO	855.624	512,04	0,00002845556418
E844	Malalbergo	Emilia-Romagna	Bologna	BO	8985 RSO	4.974.004	553,59	0,000016542096824
E848	Malcesine	Veneto	Verona	VR	3728 RSO	5.725.736	1.535,87	0,000019042138355
E851	Malegno	Lombardia	Brescia	BS	2037 RSO	995.297	488,61	0,00003310070343
E852	Maleo	Lombardia	Lodi	LO	3180 RSO	1.563.861	491,78	0,00005200949244
E853	Malesco	Piemonte	Verbano-Cusio-Ossola	VB	1474 RSO	1.017.269	690,14	0,00003383141481
E856	Malgesso	Lombardia	Varese	VA	1312 RSO	541.027	412,37	0,00001799298465
E858	Malgrate	Lombardia	Lecco	LC	4313 RSO	2.396.070	555,55	0,00007968635063
E859	Malito	Calabria	Cosenza	CS	792 RSO	263.780	333,06	0,00000877255473
E860	Mallare	Liguria	Savona	SV	1167 RSO	647.642	554,96	0,00002153870097
E863	Mainate	Lombardia	Varese	VA	16912 RSO	6.905.629	408,33	0,00022966120728
E864	Malo	Veneto	Vicenza	VI	15021 RSO	7.445.380	495,66	0,00024761176108
E865	Malonno	Lombardia	Brescia	BS	3305 RSO	1.607.037	486,24	0,00005344539000
E868	Malignano	Marche	Ascoli Piceno	AP	2432 RSO	924.342	380,08	0,00003074095224
E870	Malvicino	Piemonte	Alessandria	AL	85 RSO	63.789	750,46	0,00000212145071
E872	Malvito	Calabria	Cosenza	CS	1809 RSO	554.706	306,64	0,00001844790056
E873	Mammola	Calabria	Reggio di Calabria	RC	2874 RSO	8.16.428	284,07	0,00002715203870
E875	Manciano	Toscana	Grosseto	GR	7368 RSO	4.352.257	590,70	0,00014474344846
E878	Mandatoriccio	Calabria	Cosenza	CS	2911 RSO	1.704.943	585,69	0,00005670144969
E879	Mandello del Lario	Lombardia	Lecco	LC	10421 RSO	6.725.132	645,34	0,00022365840425
E880	Mandello Vitta	Piemonte	Novara	NO	235 RSO	171.296	728,92	0,00000569679928
E882	Manduria	Puglia	Taranto	TA	31526 RSO	16.937.582	537,26	0,00056329490029
E883	Manerba del Garda	Lombardia	Brescia	BS	5290 RSO	6.349.698	1.200,32	0,00021117256164
E884	Manerbio	Lombardia	Brescia	BS	13075 RSO	6.693.659	511,94	0,00022261170160
E885	Manfredonia	Puglia	Foggia	FG	57331 RSO	26.469.715	461,70	0,00088030601943
E887	Mango	Piemonte	Cuneo	CN	1316 RSO	582.186	442,39	0,00001936183237
E888	Mangone	Calabria	Cosenza	CS	1875 RSO	708.182	377,70	0,00002355208656
E891	Manocalzati	Campania	Avellino	AV	3156 RSO	1.232.870	390,64	0,00004100167597
E892	Manoppello	Abruzzo	Pescara	PE	6987 RSO	2.741.265	392,34	0,00009116652641
E893	Mansùè	Veneto	Treviso	TV	5037 RSO	2.364.724	469,47	0,00007864388444
E894	Mantia	Piemonte	Cuneo	CN	3749 RSO	1.854.014	494,54	0,00006165914781
E896	Mantello	Lombardia	Sondrio	SO	763 RSO	351.824	461,11	0,00001170065236
E897	Mantova	Lombardia	Mantova	MN	48747 RSO	38.891.665	797,83	0,000129342407905
E900	Manziana	Lazio	Roma	RM	7640 RSO	3.923.064	513,49	0,000013046975019



E901	Mapello	Lombardia	Bergamo	BG	6780 RSO	3.495.540	515,57	0,00011625152081
E904	Maranello	Emilia-Romagna	Modena	MO	17215 RSO	10.891.260	632,66	0,00036221174140
E905	Marano sul Panaro	Emilia-Romagna	Modena	MO	5007 RSO	2.775.646	554,35	0,00009230995080
E906	Marano di Napoli	Campania	Napoli	NA	59609 RSO	20.103.527	337,26	0,00066858504656
E907	Marano Ticino	Piemonte	Novara	NO	1556 RSO	799.965	514,12	0,00002660451146
E908	Marano Equo	Lazio	Roma	RM	783 RSO	466.504	595,79	0,00001551458259
E911	Marano di Valpolicella	Veneto	Verona	VR	3137 RSO	1.361.339	433,96	0,00004527418867
E912	Marano Vicentino	Veneto	Vicenza	VI	9622 RSO	4.478.400	465,43	0,00014893860772
E914	Marano Marchesato	Calabria	Cosenza	CS	3567 RSO	1.035.403	290,27	0,00003443451448
E915	Marano Principato	Calabria	Cosenza	CS	3170 RSO	917.376	289,39	0,00003050927602
E917	Maranzana	Piemonte	Asti	AT	286 RSO	165.879	580,00	0,00000551666356
E919	Maratea	Basilicata	Potenza	PZ	5195 RSO	3.578.703	688,87	0,00011901729662
E921	Marcallo con Casone	Lombardia	Milano	MI	6242 RSO	3.122.178	500,19	0,00010383458754
E922	Marcara	Lombardia	Mantova	MN	6678 RSO	4.082.873	611,39	0,00013578452854
E923	Marcedusa	Calabria	Catanzaro	CZ	438 RSO	131.710	300,71	0,00000438030451
E924	Marcellina	Lazio	Roma	RM	7296 RSO	2.761.097	378,44	0,00009182609663
E925	Marcellinara	Calabria	Catanzaro	CZ	2295 RSO	785.865	342,42	0,00002613559696
E927	Marctelli	Lazio	Rieti	RI	75 RSO	64.945	865,93	0,00000215987053
E928	Marcheno	Lombardia	Brescia	BS	4408 RSO	2.152.190	488,25	0,00007157559689
E929	Marchirolo	Lombardia	Varese	VA	3462 RSO	1.280.814	369,96	0,00004259617223
E930	Marciana	Toscana	Livorno	LI	2223 RSO	4.281.115	1.925,83	0,00014237748687
E931	Marciana Marina	Toscana	Livorno	LI	1955 RSO	3.488.789	1.784,55	0,00011602702874
E932	Marcianise	Campania	Caserta	CE	39984 RSO	16.110.710	402,93	0,00053579552203
E933	Marciano della Chiana	Toscana	Arezzo	AR	3481 RSO	1.811.619	520,43	0,00006024918205
E934	Marcignago	Lombardia	Pavia	PV	2488 RSO	1.029.197	413,66	0,00003422811511
E936	Marone	Veneto	Venezia	VE	17268 RSO	8.421.578	487,70	0,00028007728206
E939	Marene	Piemonte	Cuneo	CN	3138 RSO	1.724.563	549,57	0,00005735397750
E940	Mareno di Piave	Veneto	Treviso	TV	9637 RSO	4.829.721	501,16	0,00016062253896
E941	Marentino	Piemonte	Torino	TO	1386 RSO	650.931	469,65	0,00002164808337
E944	Maretto	Piemonte	Asti	AT	392 RSO	168.637	430,20	0,00000560838767
E945	Margarita	Piemonte	Cuneo	CN	1438 RSO	725.275	504,36	0,00002412052939
E946	Margherita di Savoia	Puglia	Barietta-Andria-Trani	BT	12097 RSO	6.374.303	526,93	0,00021199085506
E947	Margno	Lombardia	Lecco	LC	378 RSO	660.025	1.746,10	0,00002195050566
E949	Mariana Mantovana	Lombardia	Mantova	MN	730 RSO	398.609	546,04	0,00001325659249
E951	Mariano Comense	Lombardia	Como	CO	24245 RSO	14.173.708	584,60	0,00047137646925
E954	Mariglianella	Campania	Napoli	NA	7749 RSO	2.629.773	339,37	0,00008745861501
E955	Marigliano	Campania	Napoli	NA	30149 RSO	10.851.728	359,94	0,00036089701689
E956	Marina di Gioiosa Ionica	Calabria	Reggio di Calabria	RC	6602 RSO	2.675.621	405,27	0,0000898339544
E958	Marino	Lazio	Roma	RM	42299 RSO	20.596.953	486,94	0,00068499497177
E960	Mariniana	Toscana	Pistoia	PT	3202 RSO	2.068.216	645,91	0,00006878287166
E961	Marmentino	Lombardia	Brescia	BS	685 RSO	394.255	575,55	0,00001311177264
E962	Marmirolo	Lombardia	Mantova	MN	7844 RSO	3.892.177	496,20	0,00012944251302
E963	Marmora	Piemonte	Cuneo	CN	65 RSO	88.560	1.362,46	0,00000294525398
E965	Marnate	Lombardia	Varese	VA	7686 RSO	3.746.242	487,41	0,00012458915307




E967	Marone	Lombardia	Brescia	BS	3275 RSO	1.487.055	454,06	0,00004945514426
E968	Maropati	Calabria	Reggio di Calabria	RC	1524 RSO	507.904	333,27	0,00001689141983
E970	Marostica	Veneto	Vicenza	VI	13941 RSO	8.640.627	619,80	0,00028736221654
E971	Marradi	Toscana	Firenze	FI	3165 RSO	1.943.414	614,03	0,00006463231168
E973	Marsaglia	Piemonte	Cuneo	CN	247 RSO	126.123	510,62	0,00000419449911
E975	Marsciano	Umbria	Perugia	PG	18931 RSO	8.514.406	449,76	0,00028316447247
E976	Marsico Nuovo	Basilicata	Potenza	PZ	4177 RSO	1.354.087	324,18	0,00004503299641
E977	Marsicovetere	Basilicata	Potenza	PZ	5508 RSO	2.338.866	424,63	0,00007778390620
E978	Marta	Lazio	Viterbo	VT	3510 RSO	1.611.969	459,25	0,00005360941075
E979	Martano	Puglia	Lecce	LE	9303 RSO	3.023.648	325,02	0,00010055778259
E980	Martellago	Veneto	Venezia	VE	21494 RSO	9.046.391	420,88	0,00030085674262
E983	Martignana di Po	Lombardia	Cremona	CR	2040 RSO	817.988	400,97	0,00002720389705
E984	Martignano	Puglia	Lecce	LE	1682 RSO	570.635	339,26	0,00001897766818
E986	Martina Franca	Puglia	Taranto	TA	49222 RSO	23.561.837	478,69	0,00078359843614
E987	Martinengo	Lombardia	Bergamo	BG	10370 RSO	4.423.920	426,61	0,00014712676581
E988	Martiniana Po	Piemonte	Cuneo	CN	723 RSO	301.451	416,94	0,00001002539262
E989	Martinsicuro	Abruzzo	Teramo	TE	16153 RSO	10.830.933	670,52	0,00036020543464
E990	Martirano	Calabria	Catanzaro	CZ	900 RSO	247.547	275,05	0,00000823271017
E991	Martirano Lombardo	Calabria	Catanzaro	CZ	1122 RSO	365.474	325,73	0,00001215462147
E993	Martone	Calabria	Reggio di Calabria	RC	551 RSO	188.450	342,01	0,00000626728738
E994	Marudo	Lombardia	Lodi	LO	1660 RSO	690.164	415,76	0,00002295286277
E995	Maruggio	Puglia	Taranto	TA	5394 RSO	4.409.521	817,49	0,00014664788465
E997	Marzano di Nola	Campania	Avellino	AV	1734 RSO	645.371	372,19	0,00002146315831
E998	Marzano Appio	Campania	Caserta	CE	2268 RSO	843.754	372,03	0,00002806081598
E999	Marzano	Lombardia	Pavia	PV	1673 RSO	665.605	397,85	0,00002213609941
F001	Marzi	Calabria	Cosenza	CS	985 RSO	325.050	330,00	0,00001081021317
F002	Marzio	Lombardia	Varese	VA	328 RSO	213.231	650,09	0,00000709143022
F003	Masate	Lombardia	Milano	MI	3508 RSO	1.679.957	478,89	0,00005587051323
F006	Maschito	Basilicata	Potenza	PZ	1705 RSO	445.469	261,27	0,00001481502327
F007	Masciago Primo	Lombardia	Varese	VA	298 RSO	135.437	454,49	0,00000450425645
F009	Maser	Veneto	Treviso	TV	5110 RSO	2.683.829	525,21	0,00008925638301
F010	Masera	Piemonte	Verbano-Cusio-Ossola	VB	1556 RSO	819.385	526,60	0,00002725036966
F011	Masera di Padova	Veneto	Padova	PD	9092 RSO	4.017.303	441,85	0,00013360386016
F012	Maserada sul Piave	Veneto	Treviso	TV	9357 RSO	4.231.034	452,18	0,00014071194411
F013	Masi	Veneto	Padova	PD	1821 RSO	835.241	458,67	0,00002777769465
F015	Masio	Piemonte	Alessandria	AL	1423 RSO	838.736	589,41	0,00002789392077
F016	Masi Torello	Emilia-Romagna	Ferrara	FE	2359 RSO	1.279.397	542,35	0,00004254902963
F017	Maslianico	Lombardia	Como	CO	3369 RSO	1.756.389	521,34	0,00005841241260
F019	Mason Vicentino	Veneto	Vicenza	VI	3532 RSO	1.835.064	519,55	0,00006102892726
F020	Masone	Liguria	Genova	GE	3710 RSO	2.000.052	539,10	0,00006651693019
F021	Massa Fermana	Marche	Fermo	FM	982 RSO	412.709	420,27	0,00001372551439
F022	Massa d'Albe	Abruzzo	L'Aquila	AQ	1480 RSO	869.364	587,41	0,00002891252346
F023	Massa	Toscana	Massa-Carrara	MS	69836 RSO	47.445.715	679,39	0,00157790700891
F024	Massa Martana	Umbria	Perugia	PG	3766 RSO	1.959.358	520,28	0,00006516258340



F025	Massa e Cozzile	Toscana	Pistoia	PT	7974 RSO	4.175.892	523,69	0,00013887807876
F027	Massafra	Puglia	Taranto	TA	32931 RSO	13.708.449	416,28	0,00045590327723
F028	Massalengo	Lombardia	Lodi	LO	4538 RSO	1.772.481	390,59	0,00005894759048
F029	Massa Lombarda	Emilia-Romagna	Ravenna	RA	10662 RSO	5.477.482	513,74	0,00018216518503
F030	Massa Lubrense	Campania	Napoli	NA	14182 RSO	7.914.690	558,08	0,00026321967116
F032	Massa Marittima	Toscana	Grosseto	GR	8483 RSO	4.786.135	564,20	0,00015917297336
F033	Massanzago	Veneto	Padova	PD	6029 RSO	2.713.394	450,06	0,00009023960827
F035	Massarosa	Toscana	Lucca	LU	22556 RSO	9.846.312	436,53	0,00032745980957
F037	Massazza	Piemonte	Biella	BI	550 RSO	406.167	738,49	0,00001350793658
F041	Massello	Piemonte	Torino	TO	54 RSO	81.935	1.517,31	0,00000272490484
F042	Masserano	Piemonte	Biella	BI	2164 RSO	1.283.644	593,18	0,00004269026634
F043	San Marco Evangelista	Campania	Caserta	CE	6462 RSO	2.520.123	389,99	0,00008381200209
F044	Massignano	Marche	Ascoli Piceno	AP	1681 RSO	825.124	490,85	0,00002744122787
F046	Massimino	Liguria	Savona	SV	111 RSO	103.720	934,41	0,00000344941216
F047	Massino Visconti	Piemonte	Novara	NO	1083 RSO	1.080.572	997,76	0,00003593669719
F048	Massiola	Piemonte	Verbano-Cusio-Ossola	VB	129 RSO	61.980	480,47	0,00000206127930
F051	Matelica	Marche	Macerata	MC	10062 RSO	5.110.466	507,90	0,00016995927837
F052	Matera	Basilicata	Matera	MT	60524 RSO	26.494.923	437,76	0,00088114437557
F053	Mathi	Piemonte	Torino	TO	3899 RSO	2.021.007	518,34	0,00006721283776
F054	Matino	Puglia	Lecce	LE	11648 RSO	3.775.128	324,10	0,00012554982544
F055	Matrice	Molise	Campobasso	CB	1109 RSO	369.028	332,76	0,00001227281484
F058	Mattie	Piemonte	Torino	TO	685 RSO	448.411	654,61	0,00001491284923
F059	Mattinata	Puglia	Foggia	FG	6450 RSO	3.509.347	544,08	0,00011671070981
F063	Mazzano	Lombardia	Brescia	BS	12160 RSO	5.796.521	476,69	0,00019277550804
F064	Mazzano Romano	Lazio	Roma	RM	3182 RSO	1.357.323	426,56	0,00004514062376
F067	Mazze	Piemonte	Torino	TO	4194 RSO	2.124.852	506,64	0,00007066640971
F070	Mazzo di Valtellina	Lombardia	Sondrio	SO	1046 RSO	617.668	590,50	0,00002054184929
F074	Meana di Susa	Piemonte	Torino	TO	845 RSO	603.658	714,39	0,00002007591000
F078	Meda	Lombardia	Monza e della Brianza	MB	23554 RSO	14.152.156	600,84	0,00047065968655
F080	Mede	Lombardia	Pavia	PV	6731 RSO	3.201.576	475,65	0,00010647514455
F082	Medesano	Emilia-Romagna	Parma	PR	10856 RSO	6.464.729	595,50	0,00021499814387
F083	Medicina	Emilia-Romagna	Bologna	BO	16847 RSO	9.222.369	547,42	0,00030670926474
F084	Mediglia	Lombardia	Milano	MI	12163 RSO	5.307.354	436,35	0,00017650722433
F085	Medolego	Lombardia	Bergamo	BG	2369 RSO	1.294.317	546,36	0,00004304521638
F086	Medole	Lombardia	Mantova	MN	4070 RSO	1.984.901	487,69	0,00006601205106
F087	Medolla	Emilia-Romagna	Modena	MO	6312 RSO	3.384.795	536,25	0,00011256848472
F088	Meduna di Livenza	Veneto	Treviso	TV	2909 RSO	1.346.834	462,99	0,00004479178452
F091	Megliadino San Fidenzio	Veneto	Padova	PD	1942 RSO	985.881	507,66	0,00003278754888
F092	Megliadino San Vitale	Veneto	Padova	PD	2008 RSO	835.028	415,85	0,00002777060540
F093	Meina	Piemonte	Novara	NO	2513 RSO	1.906.374	758,61	0,00006340048924
F094	Mel	Veneto	Belluno	BL	6060 RSO	2.738.087	451,83	0,00009106082518
F095	Melara	Veneto	Rovigo	RO	1818 RSO	1.042.228	573,28	0,00003466148398
F096	Melazzo	Piemonte	Alessandria	AL	1322 RSO	763.804	577,76	0,00002540192181
F097	Meldola	Emilia-Romagna	Forlì-Cesena	FC	10052 RSO	5.521.825	549,33	0,00018363990764




F098	Mele	Liguria	Genova	GE	2770 RSO	1.527.770	551,54	0,00005080919404
F100	Melegnano	Lombardia	Milano	MI	17537 RSO	9.618.316	548,46	0,00031987733080
F101	Melendugno	Puglia	Lecce	LE	9900 RSO	8.440.904	852,62	0,00028071999498
F102	Meletì	Lombardia	Lodi	LO	469 RSO	258.512	551,20	0,00000859735696
F104	Melfi	Basilicata	Potenza	PZ	17718 RSO	7.160.695	404,15	0,00023814397652
F105	Melicuccà	Calabria	Reggio di Calabria	RC	950 RSO	302.079	317,98	0,00001004628832
F106	Melicucco	Calabria	Reggio di Calabria	RC	5093 RSO	1.319.022	258,99	0,00004386686404
F108	Melissa	Calabria	Crotone	KR	3640 RSO	1.361.730	374,10	0,00004528720367
F109	Melissano	Puglia	Lecce	LE	7205 RSO	2.102.555	291,82	0,00006992489180
F110	Melito Irpino	Campania	Avellino	AV	1929 RSO	550.860	285,57	0,00001832001503
F111	Melito di Napoli	Campania	Napoli	NA	38064 RSO	12.520.235	328,93	0,00041638674903
F112	Melito di Porto Salvo	Calabria	Reggio di Calabria	RC	11436 RSO	5.088.425	444,95	0,00016922627075
F113	Melizzano	Campania	Benevento	BN	1915 RSO	668.927	349,31	0,00002224656430
F114	Melle	Piemonte	Cuneo	CN	306 RSO	187.603	613,08	0,00000623914600
F115	Mello	Lombardia	Sondrio	SO	967 RSO	453.959	469,45	0,00001509734529
F116	Silea	Veneto	Treviso	TV	10137 RSO	5.861.400	578,22	0,00019493317348
F117	Meipignano	Puglia	Lecce	LE	2237 RSO	838.914	375,02	0,00002789983922
F119	Melzo	Lombardia	Milano	MI	18523 RSO	10.361.691	559,40	0,00034459980926
F120	Menaggio	Lombardia	Como	CO	3157 RSO	3.996.236	1.265,83	0,00013290321731
F122	Menconico	Lombardia	Pavia	PV	360 RSO	346.238	961,77	0,00001151486829
F123	Mendatica	Liguria	Imperia	IM	200 RSO	297.319	1.486,59	0,00000988795571
F125	Mendicino	Calabria	Cosenza	CS	9441 RSO	3.111.014	329,52	0,00010346330259
F127	Mentana	Lazio	Roma	RM	22764 RSO	9.396.650	412,79	0,00031250534293
F130	Meolo	Veneto	Venezia	VE	6455 RSO	2.745.167	425,28	0,00009129631271
F131	Merana	Piemonte	Alessandria	AL	185 RSO	112.941	610,49	0,00000375608044
F133	Merate	Lombardia	Lecce	LC	14863 RSO	10.003.159	673,02	0,00033267607116
F134	Mercallo	Lombardia	Varese	VA	857.014	857.014	462,50	0,00002850181760
F135	Mercatello sul Metauro	Marche	Pesaro e Urbino	PU	1401 RSO	594.240	424,15	0,00001976268900
F136	Mercatino Conca	Marche	Pesaro e Urbino	PU	1089 RSO	483.122	443,64	0,00001606724738
F137	Novafeltria	Emilia-Romagna	Rimini	RN	7220 RSO	3.191.683	442,06	0,00010614611465
F138	Mercato San Severino	Campania	Salerno	SA	22322 RSO	7.589.832	340,02	0,00025241583148
F139	Mercato Saraceno	Emilia-Romagna	Forlì-Cesena	FC	6970 RSO	3.502.613	502,53	0,00011648676679
F140	Mercenasco	Piemonte	Torino	TO	1246 RSO	647.700	519,82	0,00002154060952
F141	Mercogliano	Campania	Avellino	AV	12299 RSO	5.299.441	430,88	0,00017624404514
F145	Mergo	Marche	Ancona	AN	1061 RSO	475.842	448,48	0,00001582511166
F146	Mergozzo	Piemonte	Verdano-Cusio-Ossola	VB	2204 RSO	1.314.108	596,24	0,00004370342452
F148	Merlara	Veneto	Padova	PD	2748 RSO	1.278.032	465,08	0,00004250365226
F149	Merlino	Lombardia	Lodi	LO	1796 RSO	826.069	459,95	0,00002747264483
F151	Merone	Lombardia	Como	CO	4206 RSO	2.131.476	506,77	0,00007088672168
F152	Mesagne	Puglia	Brindisi	BR	27352 RSO	11.245.640	411,15	0,00037399738776
F153	Mese	Lombardia	Sondrio	SO	1800 RSO	779.531	433,07	0,00002592493770
F154	Mesenzana	Lombardia	Varese	VA	1495 RSO	644.627	431,19	0,00002143842904
F155	Mesero	Lombardia	Milano	MI	4101 RSO	2.067.789	504,22	0,00006876866162
F156	Mesola	Emilia-Romagna	Ferrara	FE	7010 RSO	3.312.041	472,47	0,00011014890072



F157	Mesoraca	Calabria	Crotone	KR	6574 RSO	1.700.302	258,64	0,00005654710454
F161	Mestrino	Veneto	Padova	PD	11443 RSO	5.452.313	476,48	0,00018132813804
F162	Meta	Campania	Napoli	NA	8032 RSO	3.487.958	434,26	0,00011599936017
F164	Meugliano	Piemonte	Torino	TO	85 RSO	78.046	918,19	0,00000259557995
F165	Mezzago	Lombardia	Monza e della Brianza	MB	4337 RSO	1.924.218	443,67	0,00006399390364
F167	Mezzana Mortigliengo	Piemonte	Biella	BI	540 RSO	320.181	592,93	0,00001064829615
F170	Mezzana Bigli	Lombardia	Pavia	PV	1125 RSO	649.681	577,49	0,00002160651106
F171	Mezzana Rabattono	Lombardia	Pavia	PV	491 RSO	218.063	444,12	0,00000725212708
F172	Mezzane di Sotto	Veneto	Verona	VR	2525 RSO	1.077.704	426,81	0,00003584129669
F173	Mezzanego	Liguria	Genova	GE	1586 RSO	833.714	525,67	0,00002772690058
F174	Mezzani	Emilia-Romagna	Parma	PR	3325 RSO	1.746.059	525,13	0,00005806885237
F175	Mezzanino	Lombardia	Pavia	PV	1463 RSO	749.706	512,44	0,00002493305257
F182	Mezzenile	Piemonte	Torino	TO	800 RSO	687.362	859,20	0,00002285966302
F186	Mezzoldo	Lombardia	Bergamo	BG	176 RSO	251.224	1.427,41	0,00000835498322
F188	Mezzomerico	Piemonte	Novara	NO	1251 RSO	531.949	425,22	0,00001769109486
F189	Migliano	Piemonte	Biella	BI	644 RSO	281.677	437,39	0,0000936777387
F190	Miane	Veneto	Treviso	TV	3372 RSO	1.718.320	509,58	0,00005714635902
F191	Miasino	Piemonte	Novara	NO	841 RSO	642.185	763,60	0,00002135719905
F192	Miazina	Piemonte	Verbano-Cusio-Ossola	VB	370 RSO	303.580	820,49	0,00001009619854
F193	Micigliano	Lazio	Rieti	RI	124 RSO	144.789	1.167,65	0,00000481525377
F194	Miggiano	Puglia	Lecce	LE	3604 RSO	1.072.338	297,54	0,00003566284848
F196	Miglianico	Abruzzo	Chieti	CH	4856 RSO	2.026.100	417,24	0,00006738222562
F200	Miglierina	Calabria	Catanzaro	CZ	778 RSO	268.699	345,37	0,00000893616447
F201	Miglionico	Basilicata	Matera	MT	2525 RSO	835.321	330,82	0,00002778036683
F202	Mignanego	Liguria	Genova	GE	3699 RSO	2.361.038	638,29	0,00007852128438
F203	Mignano Monte Lungo	Campania	Caserta	CE	3248 RSO	1.103.581	339,77	0,00003670190888
F205	Milano	Lombardia	Milano	MI	1337155 RSO	1.348.034.092	1.008,14	0,04483170767175
F207	Mileto	Calabria	Vibo Valentia	VV	6794 RSO	1.944.017	286,14	0,00006465235569
F213	Millesimo	Liguria	Savona	SV	3429 RSO	1.952.775	569,49	0,00006494362395
F216	Mizano	Lombardia	Brescia	BS	1787 RSO	732.086	409,67	0,00002434706455
F218	Minerbe	Veneto	Verona	VR	4671 RSO	2.249.507	481,59	0,00007481208168
F219	Minerbio	Emilia-Romagna	Bologna	BO	8741 RSO	5.214.158	596,52	0,00017340778813
F220	Minervino Murge	Puglia	Barletta-Andria-Trani	BT	9131 RSO	3.061.620	335,30	0,00010182061213
F221	Minervino di Lecce	Puglia	Lecce	LE	3675 RSO	1.312.333	357,10	0,00004364439552
F223	Minori	Campania	Saleruo	SA	2791 RSO	1.564.180	560,44	0,000052020093660
F224	Minturno	Lazio	Latina	LT	19816 RSO	10.086.356	509,00	0,00033544297645
F225	Minucciano	Toscana	Lucca	LU	2115 RSO	1.175.438	555,76	0,00003909167280
F226	Mioglia	Liguria	Savona	SV	522 RSO	444.137	850,84	0,00001477070638
F229	Mira	Veneto	Venezia	VE	38779 RSO	16.941.926	436,88	0,00056343937406
F230	Mirabella Eclano	Campania	Avellino	AV	7762 RSO	2.756.199	355,09	0,00009166318736
F232	Mirabello Montefrato	Piemonte	Alessandria	AL	1383 RSO	739.424	534,65	0,00002459110043
F233	Mirabello Sammitico	Molise	Campobasso	CB	2179 RSO	785.958	360,70	0,00002613869383
F235	Mirabello	Emilia-Romagna	Ferrara	FE	3300 RSO	1.771.442	536,80	0,00005891304422
F238	Miradolo Terme	Lombardia	Pavia	PV	3801 RSO	1.831.044	481,73	0,00006089521054



F239	Miranda	Molise	Isernia	IS	1066 RSO	415.634	389,90	0,00001382279610
F240	Mirandola	Emilia-Romagna	Modena	MO	24035 RSO	13.970.562	581,26	0,00046462039393
F241	Mirano	Veneto	Venezia	VE	27055 RSO	14.583.023	539,01	0,00048498908337
F243	Misano di Gera d'Adda	Lombardia	Bergamo	BG	2986 RSO	1.320.953	442,38	0,00004393106629
F244	Misano Adriatico	Emilia-Romagna	Rimini	RN	12910 RSO	11.652.303	902,58	0,00038752182668
F247	Misinto	Lombardia	Monza e della Brianza	MB	5454 RSO	2.709.737	496,83	0,00009011799493
F248	Missaglia	Lombardia	Lecco	LC	8750 RSO	4.974.551	568,52	0,00016543914077
F249	Missanello	Basilicata	Potenza	PZ	573 RSO	193.599	337,87	0,00000643853204
F254	Moasca	Piemonte	Asti	AT	488 RSO	224.667	460,38	0,00000747175962
F256	Moconesi	Liguria	Genova	GE	2623 RSO	1.455.533	554,91	0,00004840682150
F257	Modena	Emilia-Romagna	Modena	MO	185148 RSO	130.421.028	704,41	0,000433742547611
F259	Modigliana	Emilia-Romagna	Forlì-Cesena	FC	4654 RSO	2.558.761	549,80	0,00008509699057
F260	Tavazzano con Villavesco	Lombardia	Lodi	LO	6164 RSO	2.611.124	423,61	0,00008683840919
F262	Modugno	Puglia	Bari	BA	38569 RSO	15.975.876	414,22	0,00053131135196
F265	Moggio	Lombardia	Lecco	LC	488 RSO	1.954.633	4.005,40	0,00006500544198
F267	Moglia	Lombardia	Mantova	MN	5699 RSO	2.781.571	488,08	0,00009250699697
F268	Mogliano	Marche	Macerata	MC	4755 RSO	2.092.603	440,08	0,00006959389872
F269	Mogliano Veneto	Veneto	Treviso	TV	27720 RSO	15.385.157	555,02	0,00051166573471
F274	Molano	Campania	Benevento	BN	4118 RSO	1.406.234	341,48	0,00004676728454
F276	Moi de' Calvi	Lombardia	Bergamo	BG	223 RSO	192.570	863,54	0,00000640431931
F278	Moi della Civitella	Campania	Salerno	SA	1855 RSO	555.971	299,71	0,00001848997986
F279	Moiola	Piemonte	Cuneo	CN	233 RSO	141.003	605,16	0,00000468934361
F280	Mola di Bari	Puglia	Bari	BA	25834 RSO	12.143.697	470,07	0,00040386416285
F281	Molare	Piemonte	Alessandria	AL	2246 RSO	1.208.200	537,93	0,00004018122267
F283	Molazzana	Toscana	Lucca	LU	1079 RSO	559.119	518,18	0,00001859467442
F284	Molfetta	Puglia	Bari	BA	60058 RSO	30.214.101	503,08	0,00100483344475
F287	Molinara	Campania	Benevento	BN	1634 RSO	617.312	377,79	0,00002052999842
F288	Molinella	Emilia-Romagna	Bologna	BO	15876 RSO	8.705.992	548,37	0,00028953605516
F290	Molini di Triora	Liguria	Imperia	IM	615 RSO	537.815	874,50	0,00001788615473
F293	Molino dei Torti	Piemonte	Alessandria	AL	623 RSO	350.344	562,35	0,00001165143089
F294	Molise	Molise	Campobasso	CB	172 RSO	113.280	658,60	0,00000376735489
F295	Moliterno	Basilicata	Potenza	PZ	4093 RSO	1.560.779	381,33	0,00005190699369
F297	Mollia	Piemonte	Vercelli	VC	97 RSO	245.014	2.525,92	0,00000814847011
F301	Molochio	Calabria	Reggio di Calabria	RC	2591 RSO	793.444	306,23	0,00002638765269
F304	Molteno	Lombardia	Lecco	LC	3574 RSO	1.891.317	529,19	0,00006289971603
F305	Moltrasio	Lombardia	Como	CO	1612 RSO	1.629.053	1.010,58	0,00005417759362
F306	Molvena	Veneto	Vicenza	VI	2589 RSO	1.257.808	485,83	0,00004183104418
F308	Mombaldone	Piemonte	Asti	AT	225 RSO	123.113	547,17	0,00000409437404
F309	Mombarcaro	Piemonte	Cuneo	CN	271 RSO	175.925	649,17	0,00000585075999
F310	Mombaroccio	Marche	Pesaro e Urbino	PU	2143 RSO	1.042.943	486,67	0,00003468526902
F311	Mombaruzzo	Piemonte	Asti	AT	1106 RSO	726.830	657,17	0,00002417227166
F312	Mombasiglio	Piemonte	Cuneo	CN	613 RSO	278.238	453,90	0,00000925339057
F313	Mombello Monferrato	Piemonte	Alessandria	AL	1067 RSO	547.621	513,23	0,00001821229241
F315	Mombello di Torino	Piemonte	Torino	TO	416 RSO	192.954	463,83	0,00000641707644




F316	Mombercelli	Piemonte	Asti	AT	2299 RSO	1.143.927	497,58	0,00003804368791
F317	Momo	Piemonte	Novara	NO	2598 RSO	1.565.777	602,69	0,00005207319422
F318	Mompignano	Piemonte	Torino	TO	653 RSO	324.450	496,86	0,00001079025390
F319	Morimondo	Lazio	Rieti	RI	544 RSO	270.075	496,46	0,000000898190018
F320	Monfalcone	Piemonte	Alessandria	AL	226 RSO	143.125	633,30	0,00000475993418
F322	Moncalieri	Molise	Campobasso	CB	539 RSO	162.481	301,45	0,00000540364920
F323	Monale	Piemonte	Asti	AT	993 RSO	430.732	433,77	0,00001432489159
F324	Monasterace	Calabria	Reggio di Calabria	RC	3434 RSO	1.343.302	391,18	0,00004467432824
F325	Monastero Bormida	Piemonte	Asti	AT	964 RSO	530.270	550,07	0,00001763523537
F326	Monastero di Vasco	Piemonte	Cuneo	CN	1302 RSO	586.412	450,39	0,00001950236828
F327	Monastero di Lanzo	Piemonte	Torino	TO	361 RSO	462.795	1.281,98	0,00001539123316
F328	Monastero del Castello	Lombardia	Bergamo	BG	1164 RSO	740.704	636,34	0,00002463367456
F329	Monastero Casotto	Piemonte	Cuneo	CN	96 RSO	123.741	1.288,97	0,00000411526123
F330	Monastero di Savignano	Piemonte	Cuneo	CN	1366 RSO	743.850	544,55	0,00002473827902
F332	Monastier di Treviso	Veneto	Treviso	TV	4250 RSO	2.426.683	570,98	0,00008070443539
F335	Moncalieri	Piemonte	Torino	TO	56960 RSO	36.206.950	635,66	0,00120413822834
F336	Moncalvo	Piemonte	Asti	AT	3091 RSO	1.725.281	558,16	0,00005737785750
F337	Moncestino	Piemonte	Alessandria	AL	221 RSO	163.288	738,86	0,00000543048550
F338	Monchiero	Piemonte	Cuneo	CN	594 RSO	303.646	511,19	0,00001009838073
F340	Monchio delle Corti	Emilia-Romagna	Parma	PR	944 RSO	897.452	950,69	0,00002984665620
F342	Moncrivello	Piemonte	Vercelli	VC	1430 RSO	783.432	547,85	0,00002605468026
F343	Moncucco Torinese	Piemonte	Asti	AT	886 RSO	433.147	488,88	0,00001440521849
F346	Mondaino	Emilia-Romagna	Rimini	RN	1424 RSO	682.324	479,16	0,00002269210261
F347	Mondavio	Marche	Pesaro e Urbino	PU	3859 RSO	1.873.484	485,48	0,00006230666511
F348	Mondolfo	Marche	Pesaro e Urbino	PU	14465 RSO	7.385.686	510,59	0,00024562652549
F351	Mondovi	Piemonte	Cuneo	CN	22672 RSO	15.130.953	667,39	0,00050321166103
F352	Mondragone	Campania	Caserta	CE	28453 RSO	11.740.830	412,64	0,00039046598193
F354	Moneglia	Liguria	Genova	GE	2874 RSO	5.503.438	1.914,91	0,00018302841570
F355	Monesiglio	Piemonte	Cuneo	CN	650 RSO	390.031	600,05	0,00001297129195
F357	Serramazzoni	Emilia-Romagna	Modena	MO	8244 RSO	6.587.007	799,01	0,00021906477000
F358	Monforte d'Alba	Piemonte	Cuneo	CN	2094 RSO	1.140.502	544,65	0,00003792978665
F360	Montuno	Veneto	Treviso	TV	1403 RSO	692.872	493,85	0,00002304291619
F361	Mongardino	Piemonte	Asti	AT	948 RSO	445.649	470,09	0,00001482099081
F363	Monghidoro	Emilia-Romagna	Bologna	BO	3788 RSO	2.942.214	776,72	0,00009784949563
F364	Mongiana	Calabria	Vibo Valentia	VV	757 RSO	230.638	304,67	0,00000767034085
F365	Mongiardino Ligure	Piemonte	Alessandria	AL	165 RSO	186.235	1.128,69	0,00000619362444
F369	Mongrando	Piemonte	Biella	BI	3955 RSO	1.871.322	473,15	0,00006223473412
F370	Mongrassano	Calabria	Cosenza	CS	1626 RSO	507.390	312,05	0,00001687430514
F372	Monguzzo	Lombardia	Como	CO	2311 RSO	1.130.302	489,10	0,00003759055617
F373	Moniga del Garda	Lombardia	Brescia	BS	2504 RSO	2.926.422	1.168,70	0,00009732431921
F374	Monleale	Piemonte	Alessandria	AL	586 RSO	342.386	584,28	0,00001138676623
F375	Monno	Lombardia	Brescia	BS	555 RSO	378.396	681,79	0,00001258435958
F376	Monopoli	Puglia	Bari	BA	49246 RSO	24.369.997	494,86	0,000081047548129
F379	Monsampietro Morico	Marche	Fermo	FM	664 RSO	267.896	403,46	0,00000890944416




F380	Monsampolo del Tronto	Marche	Ascoli Piceno	AP	4602 RSO	1.808.683	393,02	0,00006015154986
F381	Monsano	Marche	Ancona	AN	3423 RSO	1.826.391	533,56	0,00006074047090
F382	Monselice	Veneto	Padova	PD	17675 RSO	10.040.402	568,06	0,00033391469125
F384	Monsummano Terme	Toscana	Pistoia	PT	21357 RSO	9.403.281	440,29	0,00031272588372
F385	Montà	Piemonte	Cuneo	CN	4737 RSO	2.241.006	473,09	0,00007452935610
F386	Montabone	Piemonte	Asi	AT	336 RSO	158.294	471,11	0,00000526441520
F387	Montacuto	Piemonte	Alessandria	AL	292 RSO	198.504	679,81	0,00000660165446
F390	Montafia	Piemonte	Asti	AT	940 RSO	489.091	520,31	0,00001626574603
F391	Montagano	Molise	Campobasso	CB	1100 RSO	495.657	450,60	0,00001648413148
F393	Montagna in Valtellina	Lombardia	Sondrio	SO	3074 RSO	1.770.867	576,08	0,0000589389957
F394	Montagnana	Veneto	Padova	PD	9276 RSO	5.242.146	565,13	0,00017433859514
F397	Montaguto	Campania	Avellino	AV	429 RSO	248.365	578,94	0,00000825989357
F398	Montaione	Toscana	Firenze	FI	3729 RSO	3.179.866	862,74	0,00010575313032
F399	Montalbano Jonico	Basilicata	Matera	MT	7370 RSO	2.377.701	322,62	0,00007907543492
F401	Ostra	Marche	Ancona	AN	6857 RSO	2.913.671	424,92	0,00009690026195
F402	Montalcino	Toscana	Siena	SI	5110 RSO	3.663.034	716,84	0,00012182190580
F403	Montaldeo	Piemonte	Alessandria	AL	269 RSO	164.039	609,81	0,00000545545800
F404	Montaldo Bormida	Piemonte	Alessandria	AL	688 RSO	421.452	612,58	0,00001401626587
F405	Montaldo di Mondovì	Piemonte	Cuneo	CN	579 RSO	798.247	1.378,67	0,00002654739170
F406	Montalto Ligure	Liguria	Imperia	IM	368 RSO	182.671	496,39	0,00000607510524
F407	Montaldo Torinese	Piemonte	Torino	TO	743 RSO	378.260	509,10	0,00001257981738
F408	Montaldo Roero	Piemonte	Cuneo	CN	868 RSO	364.999	420,51	0,00001213881375
F409	Montaldo Scarampi	Piemonte	Asti	AT	778 RSO	349.959	449,82	0,00001163862356
F410	Montale	Toscana	Pistoia	PT	10778 RSO	4.829.336	448,07	0,00016060971838
F411	Montalenghe	Piemonte	Torino	TO	1010 RSO	499.957	495,01	0,00001662711048
F415	Montalto delle Marche	Marche	Ascoli Piceno	AP	2159 RSO	868.527	402,28	0,00002888468277
F416	Montalto Uffugo	Calabria	Cosenza	CS	19517 RSO	7.070.497	362,27	0,00023514424778
F417	Montalto Pavese	Lombardia	Pavia	PV	895 RSO	473.653	529,22	0,00001575233473
F419	Montalto di Castro	Lazio	Viterbo	VT	9037 RSO	10.332.367	1.143,34	0,00034362458672
F420	Montalto Dora	Piemonte	Torino	TO	3429 RSO	1.879.111	548,01	0,00006249378634
F422	Montanaro	Piemonte	Torino	TO	5403 RSO	2.503.354	463,33	0,00008325429310
F423	Montanaso Lombardo	Lombardia	Lodi	LO	2296 RSO	1.369.441	596,45	0,00004554363203
F424	Montanera	Piemonte	Cuneo	CN	747 RSO	406.177	543,74	0,00001350827751
F426	Montano Antilia	Campania	Salerno	SA	2115 RSO	608.443	287,68	0,00002023505720
F427	Montano Lucino	Lombardia	Como	CO	5030 RSO	2.993.053	595,04	0,00009954026245
F428	Montappone	Marche	Fermo	FM	1697 RSO	728.316	429,18	0,00002422167015
F429	Montaquila	Molise	Isernia	IS	2465 RSO	1.113.603	451,77	0,00003703521204
F430	Montasola	Lazio	Rieti	RI	406 RSO	203.847	502,09	0,00000677936695
F432	Montauro	Calabria	Catanzaro	CZ	1729 RSO	1.432.828	828,70	0,00004765170486
F433	Montazzoli	Abruzzo	Chieti	CH	981 RSO	421.039	429,19	0,00001400252821
F434	Monte Cremasco	Lombardia	Cremona	CR	2317 RSO	922.716	398,24	0,00003068684984
F437	Monte Argentario	Toscana	Grosseto	GR	12840 RSO	15.074.663	1.174,04	0,00050133959342
F440	Montebello della Battaglia	Lombardia	Pavia	PV	1645 RSO	1.161.898	706,32	0,00003864135692
F441	Montebello di Bertona	Abruzzo	Pescara	PE	991 RSO	388.704	392,23	0,00001292717748



F442	Montebello Vicentino	Veneto	Vicenza	VI	6601 RSO	3.581.836	542,62	0,00011912147251
F443	Montebelluna	Veneto	Treviso	TV	31332 RSO	18.715.922	597,34	0,00062243732635
F445	Montebruno	Liguria	Genova	GE	230 RSO	235.353	1.023,28	0,00000782717064
F446	Montebuono	Lazio	Rieti	RI	883 RSO	441.941	500,50	0,00001469768336
F448	Montecalvo Irpino	Campania	Avellino	AV	3791 RSO	1.294.372	341,43	0,00004304707703
F449	Montecalvo Versiglia	Lombardia	Pavia	PV	529 RSO	314.158	593,87	0,00001044798976
F450	Montecalvo in Foglia	Marche	Pesaro e Urbino	PU	2727 RSO	1.188.162	435,70	0,00003951483379
F452	Montecarlo	Toscana	Lucca	LU	4445 RSO	2.581.106	580,68	0,00008584011763
F453	Montecarotto	Marche	Ancona	AN	2027 RSO	933.321	460,44	0,00003103955430
F454	Montecassiano	Marche	Macerata	MC	7164 RSO	3.249.101	453,53	0,00010805567690
F455	Montecastello	Piemonte	Alessandria	AL	318 RSO	178.159	560,25	0,00000592504513
F456	Monte Castello di Vibio	Umbria	Perugia	PG	1609 RSO	773.455	480,71	0,00002572286430
F457	Montecastrilli	Umbria	Terni	TR	5117 RSO	2.136.836	417,60	0,00007106497040
F458	Montecatini Val di Cecina	Toscana	Pisa	PI	1768 RSO	1.238.754	700,65	0,00004119737472
F460	Monte Cavallo	Marche	Macerata	MC	149 RSO	106.857	717,16	0,00000355375238
F461	Montecchia di Crosara	Veneto	Verona	VR	4379 RSO	1.726.693	394,31	0,00005742481818
F462	Montecchio	Umbria	Terni	TR	1683 RSO	894.737	531,63	0,00002975634604
F463	Montecchio Emilia	Emilia-Romagna	Reggio nell'Emilia	RE	10535 RSO	6.444.777	611,75	0,000214333461617
F464	Montecchio Maggiore	Veneto	Vicenza	VI	23655 RSO	13.349.950	564,36	0,00044398064647
F465	Montecchio Precalcino	Veneto	Vicenza	VI	5019 RSO	2.568.089	511,67	0,00008540720618
F467	Monte Cerignone	Marche	Pesaro e Urbino	PU	683 RSO	273.750	400,80	0,00000910412550
F468	Montechiaro d'Asti	Piemonte	Asti	AT	1300 RSO	648.837	499,11	0,00002157844577
F469	Montechiaro d'Acqui	Piemonte	Alessandria	AL	564 RSO	303.463	538,05	0,00001009228897
F471	Montichiari	Lombardia	Brescia	BS	24953 RSO	13.237.935	530,51	0,000440255356662
F473	Montechiarugolo	Emilia-Romagna	Parma	PR	10791 RSO	6.847.419	634,55	0,00022772531665
F474	Monteccardo	Marche	Pesaro e Urbino	PU	1724 RSO	717.922	416,43	0,00002387601579
F475	Montecilfone	Molise	Campobasso	CB	1364 RSO	491.040	360,00	0,00001633055775
F477	Monte Compatri	Lazio	Roma	RM	11923 RSO	5.372.236	450,58	0,00017866499001
F478	Montecopiolo	Marche	Pesaro e Urbino	PU	1122 RSO	722.651	644,07	0,00002403328761
F479	Montecorice	Campania	Salerno	SA	2635 RSO	2.163.200	820,95	0,00007194177615
F480	Montecorvino Pugliano	Campania	Salerno	SA	10602 RSO	3.796.101	358,06	0,00012624732588
F481	Montecorvino Rovella	Campania	Salerno	SA	12789 RSO	3.740.288	292,46	0,00012439114432
F482	Montecosaro	Marche	Macerata	MC	7067 RSO	3.100.947	438,79	0,00010312851601
F483	Montecrestese	Piemonte	Verbano-Cusio-Ossola	VB	1258 RSO	644.449	512,28	0,00002143250699
F484	Montecreto	Emilia-Romagna	Modena	MO	976 RSO	1.228.528	1.258,74	0,00004085728210
F486	Monte di Malo	Veneto	Vicenza	VI	2907 RSO	1.338.092	460,30	0,00004450105434
F487	Montedinove	Marche	Ascoli Piceno	AP	500 RSO	226.906	453,81	0,00000754624836
F488	Monte di Procida	Campania	Napoli	NA	13012 RSO	5.821.931	447,43	0,00019362054426
F491	Montefalcone	Campania	Avellino	AV	3365 RSO	1.098.761	326,53	0,00003654159271
F492	Montefalco	Umbria	Perugia	PG	5710 RSO	2.547.504	446,15	0,00008472261201
F493	Montefalcone Appennino	Marche	Fermo	FM	430 RSO	218.693	508,59	0,00000727309241
F494	Montefalcone di Val Fortore	Campania	Benevento	BN	1567 RSO	570.989	364,38	0,00001898942366
F495	Montefalcone nel Sannio	Molise	Campobasso	CB	1586 RSO	536.730	338,42	0,00001785007434
F496	Montefano	Marche	Macerata	MC	3563 RSO	1.513.172	424,69	0,00005032370520




F497	Montefelcino	Marche	Pesaro e Urbino	PU	2696 RSO	1.095.302	406,27	0,00003642657317
F498	Monteferrante	Abruzzo	Chieti	CH	134 RSO	109.956	820,57	0,00000365681950
F499	Montefiascone	Lazio	Viterbo	VT	13556 RSO	6.753.127	498,17	0,00022458944524
F500	Montefino	Abruzzo	Teramo	TE	1036 RSO	410.579	396,31	0,00001365465181
F501	Montefiore dell'Aso	Marche	Ascoli Piceno	AP	2140 RSO	646.706	302,20	0,00002150755837
F502	Montefiore Conca	Emilia-Romagna	Rimini	RN	2272 RSO	964.625	424,57	0,00003208062057
F503	Montefiorino	Emilia-Romagna	Modena	MO	2225 RSO	1.497.216	672,91	0,00004979307472
F504	Monteflavio	Lazio	Roma	RM	1359 RSO	637.705	469,25	0,00002120822215
F506	Monteforte Irpino	Campania	Avellino	AV	11400 RSO	4.357.495	382,24	0,00014491765384
F507	Monteforte Cilento	Campania	Salerno	SA	553 RSO	175.940	318,15	0,00000585124198
F508	Monteforte d'Alpone	Veneto	Verona	VR	8845 RSO	3.642.035	411,76	0,00012112352396
F509	Montefortino	Marche	Fermo	FM	1193 RSO	616.922	517,12	0,00002051702825
F510	Montefranco	Umbria	Terni	TR	1278 RSO	555.051	434,31	0,00001845938091
F511	Montefredane	Campania	Avellino	AV	2256 RSO	847.716	375,76	0,00002819258455
F512	Montefusco	Campania	Avellino	AV	1353 RSO	499.051	368,85	0,00001659698537
F513	Montegabbione	Umbria	Terni	TR	1231 RSO	647.186	525,74	0,00002152351848
F514	Montegaida	Veneto	Vicenza	VI	3383 RSO	1.770.650	523,40	0,00005888670175
F515	Montegaldella	Veneto	Vicenza	VI	1809 RSO	881.504	487,29	0,00002931626057
F516	Montegallo	Marche	Ascoli Piceno	AP	534 RSO	350.086	655,59	0,00001164283105
F517	Monte Giberto	Marche	Fermo	FM	831 RSO	358.207	431,06	0,00001191292526
F518	Montegioco	Piemonte	Alessandria	AL	323 RSO	163.497	506,18	0,00000543742006
F519	Montegiordano	Calabria	Cosenza	CS	1899 RSO	1.274.993	671,40	0,00004240257305
F520	Montegiorgio	Marche	Fermo	FM	6938 RSO	3.171.308	457,09	0,00010546851466
F522	Montegranaro	Marche	Fermo	FM	13060 RSO	6.761.121	517,70	0,00022485527903
F523	Monte Grimano Terme	Emilia-Romagna	Rimini	RN	1038 RSO	491.364	473,38	0,00001634133000
F524	Montegrino Valtravaglia	Marche	Pesaro e Urbino	PU	1134 RSO	628.100	553,88	0,00002088879192
F526	Montegrino Valtrompia	Lombardia	Varese	VA	1501 RSO	684.780	456,22	0,00002277379035
F527	Montegrosso d'Asti	Piemonte	Asti	AT	2343 RSO	1.200.378	512,33	0,00003992107897
F528	Montegrosso Pian Latte	Liguria	Imperia	IM	116 RSO	106.085	914,52	0,00000352806606
F529	Montegrotto Terme	Veneto	Padova	PD	11259 RSO	8.158.658	724,63	0,00027133331400
F531	Monteiasi	Puglia	Taranto	TA	5599 RSO	1.849.881	330,39	0,00006152167994
F532	Monte Isola	Lombardia	Brescia	BS	1767 RSO	948.303	536,67	0,00003153782404
F533	Montelabbate	Marche	Pesaro e Urbino	PU	6848 RSO	3.028.343	442,22	0,00010071390294
F534	Montelanico	Lazio	Roma	RM	2140 RSO	778.851	363,95	0,00002590232775
F535	Montelepiano	Abruzzo	Chieti	CH	84 RSO	92.789	1.104,63	0,00000308589254
F536	Monteleone di Fermo	Marche	Fermo	FM	405 RSO	159.997	395,05	0,00000532102787
F537	Vibo Valentia	Calabria	Vibo Valentia	VV	33897 RSO	15.403.106	454,41	0,00051226266289
F538	Monteleone di Puglia	Puglia	Foggia	FG	1038 RSO	508.816	490,19	0,00001692174975
F540	Monteleone di Spoleto	Umbria	Perugia	PG	606 RSO	541.828	894,11	0,00001801963046
F541	Monteleone Sabino	Lazio	Rieti	RI	1224 RSO	542.693	443,38	0,00001804839718
F543	Monteleone d'Orvieto	Umbria	Terni	TR	1508 RSO	830.073	550,45	0,00002760582130
F545	Montelibretti	Lazio	Roma	RM	5311 RSO	2.382.115	448,52	0,00007922225210
F546	Montella	Campania	Avellino	AV	7858 RSO	2.828.531	359,96	0,00009406873990
F547	Montello	Lombardia	Bergamo	BG	3233 RSO	1.544.786	477,82	0,00005137510089




F548	Montelongo	Molise	Campobasso	CB	374 RSO	175.214	468,49	0,00000582711780
F549	Montelupato	Marche	Fermo	FM	794 RSO	331.583	417,61	0,00001102750150
F550	Montelupo Albese	Piemonte	Cuneo	CN	534 RSO	260.888	488,56	0,00000867639302
F551	Montelupo Fiorentino	Toscana	Firenze	FI	14045 RSO	7.225.183	514,43	0,00024028863993
F552	Montelupone	Marche	Macerata	MC	3577 RSO	1.814.803	507,35	0,000006035508345
F555	Montemaggiore al Metauro	Marche	Pesaro e Urbino	PU	2907 RSO	1.292.405	444,58	0,00004298165617
F556	Montemagno	Piemonte	Asi	AT	1135 RSO	621.216	547,33	0,00002065985835
F557	Sant'Arcangelo Trimonte	Campania	Benevento	BN	595 RSO	203.453	341,94	0,00000676625667
F558	Montemale di Cuneo	Piemonte	Cuneo	CN	240 RSO	99.798	415,83	0,00000331899333
F559	Montemarano	Campania	Avellino	AV	2887 RSO	1.030.923	357,09	0,00003428552792
F560	Montemarciano	Marche	Ancona	AN	10029 RSO	5.466.715	545,09	0,00018180709703
F561	Monte Marengo	Lombardia	Lecco	LC	1958 RSO	831.201	424,52	0,00002764333660
F562	Montemarzino	Piemonte	Alessandria	AL	345 RSO	230.061	666,84	0,00000765117753
F563	Montemesola	Puglia	Taranto	TA	4008 RSO	1.259.320	314,20	0,00004188133506
F564	Montemezzo	Lombardia	Como	CO	241 RSO	210.662	874,12	0,00000700600138
F565	Montemignaio	Toscana	Arezzo	AR	547 RSO	586.836	1.072,83	0,00001951647792
F566	Montemiletto	Campania	Avellino	AV	5332 RSO	1.946.381	365,04	0,00006473099586
F567	Pollenza	Marche	Macerata	MC	6635 RSO	2.973.159	448,10	0,00009887865009
F568	Montemilone	Basilicata	Potenza	PZ	1669 RSO	521.130	312,24	0,00001733128393
F569	Montemitro	Molise	Campobasso	CB	414 RSO	160.530	387,75	0,00000533877727
F570	Montemonaco	Marche	Ascoli Piceno	AP	624 RSO	408.605	664,82	0,00001358903095
F572	Montemurlo	Toscana	Prato	PO	18451 RSO	10.828.774	586,89	0,00036013364455
F573	Montemurro	Basilicata	Potenza	PZ	1261 RSO	460.051	364,83	0,00001529994935
F576	Montenero di Bisaccia	Molise	Campobasso	CB	6778 RSO	3.226.573	476,04	0,00010730645646
F578	Montenerodomo	Abruzzo	Chieti	CH	711 RSO	299.135	420,72	0,000000994836670
F579	Montenero Sabino	Lazio	Rieti	RI	297 RSO	129.063	434,56	0,00000429226542
F580	Montenero Val Cocchiara	Molise	Isernia	IS	556 RSO	266.128	478,65	0,00000885063770
F581	Ostra Vetere	Marche	Ancona	AN	3344 RSO	1.418.332	424,14	0,00004716959850
F582	Monteodorisio	Abruzzo	Chieti	CH	2525 RSO	761.744	301,68	0,00002533338158
F585	Roseto degli Abruzzi	Abruzzo	Teramo	TE	25487 RSO	14.191.542	556,81	0,00047196956981
F586	Montepaone	Calabria	Catanzaro	CZ	5223 RSO	2.894.742	554,23	0,00009627072659
F587	Monteparano	Puglia	Taranto	TA	2432 RSO	795.284	327,01	0,00002644883849
F589	Monte Porzio	Marche	Pesaro e Urbino	PU	2835 RSO	1.290.025	455,04	0,00004290248882
F590	Monte Porzio Catone	Lazio	Roma	RM	8704 RSO	4.619.057	530,68	0,00015361645088
F591	Monteprandone	Marche	Ascoli Piceno	AP	12713 RSO	5.244.317	412,52	0,00017441079826
F592	Montepulciano	Toscana	Siena	SI	14212 RSO	8.756.151	616,11	0,00029120419918
F594	Monterchi	Toscana	Arezzo	AR	1780 RSO	937.576	526,73	0,00003118105485
F595	Montereaie	Abruzzo	L'Aquila	AQ	2633 RSO	1.960.403	744,55	0,00006519733510
F597	Montenerzio	Emilia-Romagna	Bologna	BO	6028 RSO	3.113.861	516,57	0,00010355800932
F598	Monteriggioni	Toscana	Siena	SI	9665 RSO	6.763.872	699,83	0,00022494677629
F599	Monte Rinaldo	Marche	Fermo	FM	383 RSO	143.156	373,78	0,00000476095355
F600	Monte Roberto	Marche	Ancona	AN	3009 RSO	1.415.436	470,40	0,00004707329476
F601	Monteroduni	Molise	Isernia	IS	2206 RSO	974.804	441,89	0,00003241916581
F603	Monte Romano	Lazio	Viterbo	VT	2072 RSO	825.138	398,23	0,00002744170440



F604	Monteroni di Lecce	Puglia	Lecce	LE	14133 RSO	4.742.358	335,55	0,00015771709753
F605	Monteroni d'Arbia	Toscana	Siena	SI	9007 RSO	4.936.048	548,02	0,00016415865279
F606	Monterosi	Lazio	Viterbo	VT	4485 RSO	2.001.593	446,29	0,00006656718631
F607	Monterosso Calabro	Calabria	Vibo Valentia	VV	1726 RSO	648.201	375,55	0,00002155727871
F608	Monterosso Grana	Piemonte	Cuneo	CN	517 RSO	326.441	631,41	0,00001085648882
F609	Monterosso al Mare	Liguria	La Spezia	SP	1476 RSO	2.470.051	1.673,48	0,00008214672779
F611	Monterotondo	Lazio	Roma	RM	40682 RSO	19.561.644	480,84	0,00065056360336
F612	Monterotondo Marittimo	Toscana	Grosseto	GR	1364 RSO	637.094	467,08	0,00002118789737
F614	Monterubbiano	Marche	Fermo	FM	2260 RSO	930.969	411,93	0,00003096134126
F616	Monte San Biagio	Lazio	Latina	LT	6332 RSO	2.015.405	318,29	0,00006702651669
F618	Monte San Giacomo	Campania	Salerno	SA	1584 RSO	440.789	278,28	0,00001465935416
F619	Monte San Giovanni in Sabina	Lazio	Rieti	RI	714 RSO	350.771	491,28	0,00001166564212
F620	Monte San Giovanni Campano	Lazio	Frosinone	FR	13000 RSO	4.048.713	311,44	0,00013464847646
F621	Monte San Giusto	Marche	Macerata	MC	8194 RSO	3.598.144	439,12	0,00011966383757
F622	Monte San Martino	Marche	Macerata	MC	766 RSO	310.395	405,21	0,00001032282617
F623	Montesano Salentino	Puglia	Lecce	LE	2683 RSO	787.195	293,40	0,00002617980872
F625	Montesano sulla Marcellana	Campania	Salerno	SA	6770 RSO	2.171.761	320,79	0,00007222649267
F626	Monte San Pietrangeli	Marche	Fermo	FM	2507 RSO	1.136.396	453,29	0,00003779324112
F627	Monte San Pietro	Emilia-Romagna	Bologna	BO	11029 RSO	6.385.367	578,96	0,00021235880391
F628	Monte San Savino	Toscana	Arezzo	AR	8770 RSO	5.063.788	577,40	0,00016840692026
F629	Monte Santa Maria Tiberina	Umbria	Perugia	PG	1193 RSO	609.164	510,61	0,00002025901718
F631	Monte Sant'Angelo	Puglia	Foggia	FG	12815 RSO	6.017.718	469,58	0,00020013186587
F632	Potenza Picena	Marche	Macerata	MC	16020 RSO	8.399.080	524,29	0,00027932906820
F634	Monte San Vito	Marche	Ancona	AN	6888 RSO	2.855.894	414,62	0,00009497874837
F636	Montesarchio	Campania	Benevento	BN	13501 RSO	5.450.509	403,71	0,00018126813677
F637	Montescaglioso	Basilicata	Matera	MT	10021 RSO	3.162.495	315,59	0,00010517541610
F638	Montescano	Lombardia	Pavia	PV	397 RSO	349.911	881,39	0,00001163702237
F639	Montescheno	Piemonte	Verbano-Cusio-Ossola	VB	420 RSO	216.054	514,42	0,00000718534119
F640	Montescudato	Toscana	Pisa	PI	2173 RSO	1.476.313	679,39	0,00004909788946
F642	Montese	Emilia-Romagna	Modena	MO	3361 RSO	3.032.328	902,21	0,00010084643309
F644	Montesegale	Lombardia	Pavia	PV	299 RSO	218.429	730,53	0,00000726430291
F646	Montesilvano	Abruzzo	Pescara	PE	53577 RSO	26.838.165	500,93	0,00089255959352
F648	Montespetoli	Toscana	Firenze	FI	13543 RSO	7.839.034	578,83	0,00026070356939
F651	Monteu da Po	Piemonte	Torino	TO	898 RSO	407.689	454,00	0,00001355855878
F653	Monte Urano	Marche	Fermo	FM	8343 RSO	3.889.511	466,20	0,00012935385120
F654	Monteu Roero	Piemonte	Cuneo	CN	1642 RSO	660.232	402,09	0,00002195741969
F656	Montevarchi	Toscana	Arezzo	AR	24454 RSO	13.461.088	550,47	0,00044767678195
F657	Montevecchia	Lombardia	Lecco	LC	2605 RSO	1.407.820	540,43	0,00004682000411
F660	Monteverde	Campania	Avellino	AV	783 RSO	325.404	415,59	0,00001082200430
F661	Monteverdi Marittimo	Toscana	Pisa	PI	761 RSO	675.216	887,27	0,00002245571491
F662	Monteviale	Veneto	Vicenza	VI	2753 RSO	1.479.274	537,33	0,00004919635323
F664	Monte Vidon Combatte	Marche	Fermo	FM	440 RSO	174.122	395,73	0,00000579080609
F665	Monte Vidon Corrado	Marche	Fermo	FM	755 RSO	334.644	443,24	0,00001112930444
F666	Montezemolo	Piemonte	Cuneo	CN	294 RSO	177.150	602,55	0,00000589148787




F668	Montiano	Emilia-Romagna	Forlì-Cesena	FC	1704 RSO	836.723	491,03	0,00002782698141
F669	Monticello d'Alba	Piemonte	Cuneo	CN	2314 RSO	1.203.237	519,98	0,00004001617722
F670	Monticelli Pavese	Lombardia	Pavia	PV	691 RSO	346.648	501,66	0,00001152850668
F671	Monticelli d'Origina	Emilia-Romagna	Piacenza	PC	5288 RSO	3.123.772	590,73	0,00010388760631
F672	Monticelli Brusati	Lombardia	Brescia	BS	4532 RSO	2.205.453	486,64	0,00007334697072
F674	Monticello Brianza	Lombardia	Lecco	LC	4264 RSO	2.320.580	544,23	0,00007717576107
F675	Monticello Conte Otto	Veneto	Vicenza	VI	9158 RSO	4.666.205	509,52	0,00015518447230
F676	Monticiano	Toscana	Siena	SI	1578 RSO	911.331	577,52	0,00003030822172
F677	Montieri	Toscana	Grosseto	GR	1216 RSO	806.467	663,21	0,00002682076676
F679	Montignoso	Toscana	Massa-Carrara	MS	10365 RSO	7.580.286	731,33	0,00025209834111
F680	Montirone	Lombardia	Brescia	BS	5211 RSO	2.263.841	434,44	0,00007528879889
F681	Montodine	Lombardia	Cremona	CR	2544 RSO	1.095.173	430,49	0,00003642228423
F682	Montoggio	Liguria	Genova	GE	2051 RSO	1.685.353	821,72	0,00005604994331
F685	Montone	Umbria	Perugia	PG	1684 RSO	824.860	489,82	0,00002743246820
F686	Montopoli in Val d'Arno	Toscana	Pisa	PI	11204 RSO	5.649.539	504,24	0,00018788729185
F687	Montopoli di Sabina	Lazio	Rieti	RI	4229 RSO	1.814.795	429,13	0,00006035482886
F688	Montorfano	Lombardia	Como	CO	2635 RSO	1.468.674	557,37	0,00004884385692
F689	Montorio nei Frentani	Molise	Campobasso	CB	439 RSO	234.650	534,51	0,00000780377077
F690	Montorio al Vomano	Abruzzo	Teramo	TE	8239 RSO	3.201.091	388,53	0,00010645900557
F692	Montorio Romano	Lazio	Roma	RM	2004 RSO	830.355	414,35	0,00002761521539
F696	Montorso Vicentino	Veneto	Vicenza	VI	3209 RSO	1.532.302	477,50	0,00005095992270
F697	Montotone	Marche	Fermo	FM	1009 RSO	399.527	395,96	0,00001328709862
F701	Montù Beccaria	Lombardia	Pavia	PV	1715 RSO	1.121.613	654,00	0,00003730160633
F703	Monvalle	Lombardia	Varese	VA	2009 RSO	974.074	484,85	0,00003239486420
F704	Monza	Lombardia	Monza e della Brianza	MB	122367 RSO	92.346.201	754,67	0,00307116705281
F705	Monzambano	Lombardia	Mantova	MN	4878 RSO	2.292.214	469,91	0,00007623238599
F706	Monzuno	Emilia-Romagna	Bologna	BO	6414 RSO	3.723.200	580,48	0,00012382283831
F707	Morano sul Po	Piemonte	Alessandria	AL	1460 RSO	904.345	619,41	0,00003007589726
F708	Morano Calabro	Calabria	Cosenza	CS	4654 RSO	1.412.235	303,45	0,00004696682904
F709	Moransengo	Piemonte	Asti	AT	192 RSO	89.104	464,08	0,00000296332856
F711	Morazzone	Lombardia	Varese	VA	4269 RSO	1.890.926	442,94	0,00006288673045
F712	Morbegno	Lombardia	Sondrio	SO	12111 RSO	7.070.953	583,85	0,00023515939581
F713	Morbello	Piemonte	Alessandria	AL	411 RSO	353.249	859,49	0,00001174804062
F715	Morciano di Romagna	Emilia-Romagna	Rimini	RN	7026 RSO	3.604.829	513,07	0,0001988615210
F716	Morciano di Leuca	Puglia	Lecce	LE	3380 RSO	1.761.700	521,21	0,000058589004192
F717	Morcone	Campania	Benevento	BN	4952 RSO	1.903.000	384,29	0,00006328827813
F718	Mordano	Emilia-Romagna	Bologna	BO	4747 RSO	2.577.672	543,01	0,00008572589241
F720	Morengo	Lombardia	Bergamo	BG	2563 RSO	1.213.347	473,41	0,00004035242129
F722	Moresco	Marche	Fermo	FM	614 RSO	236.157	384,62	0,00000785389076
F723	Moretta	Piemonte	Cuneo	CN	4166 RSO	1.985.860	476,68	0,00006604395814
F724	Morfasso	Emilia-Romagna	Piacenza	PC	1050 RSO	880.856	838,91	0,00002929470412
F725	Morgano	Veneto	Treviso	TV	4481 RSO	1.963.074	438,09	0,00006528614187
F729	Morigo della Battaglia	Veneto	Treviso	TV	2749 RSO	1.409.785	512,84	0,00004688535970
F730	Moricone	Lazio	Roma	RM	2670 RSO	1.075.762	402,91	0,00003577672919




F731	Morigerati	Campania	Salerno	SA	676 RSO	161.668	239,15	0,00000537661815
F732	Morino	Abruzzo	L'Aquila	AQ	1475 RSO	722.914	490,11	0,00002404201125
F733	Moriondo Torinese	Piemonte	Torino	TO	814 RSO	450.941	553,98	0,00001499697509
F734	Morlupo	Lazio	Roma	RM	8734 RSO	3.787.258	433,62	0,00012595323428
F735	Mormanno	Calabria	Cosenza	CS	3079 RSO	1.159.384	376,55	0,00003855773601
F736	Momago	Lombardia	Varese	VA	5045 RSO	2.524.903	500,48	0,00008397096504
F737	Momese	Piemonte	Alessandria	AL	742 RSO	497.725	670,79	0,00001655288240
F738	Mornico al Serio	Lombardia	Bergamo	BG	2958 RSO	1.385.964	468,55	0,00004609314291
F739	Mornico Losana	Lombardia	Pavia	PV	655 RSO	409.137	624,64	0,0000136070274
F740	Morolo	Lazio	Frosinone	FR	3261 RSO	1.238.999	379,94	0,00004120552851
F743	Morozzo	Piemonte	Cuneo	CN	2092 RSO	1.002.483	479,20	0,00003333966327
F744	Morra De Sanctis	Campania	Avellino	AV	1308 RSO	592.695	453,13	0,00001971133316
F745	Morro d'Alba	Marche	Ancona	AN	1929 RSO	931.985	483,14	0,00003099512624
F746	Morro Reatino	Lazio	Rieti	RI	365 RSO	208.650	571,64	0,00000693909847
F747	Morro d'Oro	Abruzzo	Teramo	TE	3664 RSO	1.501.468	409,79	0,00004993446152
F748	Morrone del Sannio	Molise	Campobasso	CB	612 RSO	246.742	403,17	0,00000820592248
F749	Morrovalle	Marche	Macerata	MC	10239 RSO	4.500.493	439,54	0,00014967334273
F751	Morsasco	Piemonte	Alessandria	AL	687 RSO	440.996	641,92	0,00001466625303
F754	Mortara	Lombardia	Pavia	PV	15448 RSO	7.537.382	487,92	0,00025067147309
F758	Morterone	Lombardia	Lecco	LC	38 RSO	95.141	2.503,72	0,00000316413058
F761	Moscuzzano	Lombardia	Cremona	CR	813 RSO	378.326	465,35	0,00001258202395
F762	Moschiano	Campania	Avellino	AV	1670 RSO	421.612	252,46	0,00001402160579
F764	Mosciano Sant'Angelo	Abruzzo	Teramo	TE	9338 RSO	3.962.851	424,38	0,00013179293956
F765	Moscufo	Abruzzo	Pescara	PE	3229 RSO	1.402.487	434,34	0,00004664263763
F768	Mossano	Veneto	Vicenza	VI	1784 RSO	733.195	410,98	0,00002438399481
F770	Motta di Livenza	Veneto	Treviso	TV	10795 RSO	5.396.705	499,93	0,00017947876541
F771	Motta Baluffi	Lombardia	Cremona	CR	961 RSO	485.647	505,36	0,00001615120353
F774	Motta de' Conti	Piemonte	Vercelli	VC	794 RSO	407.231	512,88	0,00001354330647
F775	Mottafollone	Calabria	Cosenza	CS	1238 RSO	389.639	314,73	0,00001295824955
F776	Mottalciata	Piemonte	Biella	BI	1435 RSO	735.620	512,63	0,00002446460535
F777	Motta Montecorvino	Puglia	Foggia	FG	745 RSO	426.413	572,37	0,00001418125444
F779	Motta San Giovanni	Calabria	Reggio di Calabria	RC	6205 RSO	3.016.866	486,20	0,00010033221122
F780	Motta Santa Lucia	Calabria	Catanzaro	CZ	858 RSO	254.228	296,30	0,00000845489623
F783	Motta Visconti	Lombardia	Milano	MI	7762 RSO	3.629.147	467,55	0,00012069489847
F784	Mottola	Puglia	Taranto	TA	16116 RSO	5.646.762	350,38	0,00018779493116
F785	Mozzagrogna	Abruzzo	Chieti	CH	2391 RSO	1.069.648	447,36	0,00003557339654
F786	Mozzanica	Lombardia	Bergamo	BG	4633 RSO	2.030.781	438,33	0,00006753790691
F788	Mozzate	Lombardia	Como	CO	8953 RSO	4.189.085	467,90	0,00013931682465
F789	Mozzecane	Veneto	Verona	VR	7503 RSO	3.700.702	493,23	0,00012307462155
F791	Mozzo	Lombardia	Bergamo	BG	7566 RSO	4.465.511	590,21	0,00014850994266
F793	Muccia	Marche	Macerata	MC	916 RSO	522.334	570,23	0,00001737132495
F797	Muggiò	Lombardia	Monza e della Brianza	MB	23421 RSO	11.816.358	504,52	0,00039297783671
F798	Mugnano del Cardinale	Campania	Avellino	AV	5357 RSO	1.788.851	333,93	0,00005949198992
F799	Mugnano di Napoli	Campania	Napoli	NA	34759 RSO	13.146.083	378,21	0,00043720062775




F801	Mulazzano	Lombardia	Lodi	LO	5761 RSO	2.341.063	406,36	0,00007785663488
F802	Mulazzo	Toscana	Massa-Carrara	MS	2480 RSO	1.467.626	591,78	0,00004880898020
F804	Villa Poma	Lombardia	Mantova	MN	2042 RSO	1.203.996	589,62	0,00004004143443
F806	Mura	Lombardia	Brescia	BS	798 RSO	366.575	459,37	0,00001219121496
F809	Murazzano	Piemonte	Cuneo	CN	842 RSO	471.713	560,23	0,00001568779783
F810	Salcedo	Veneto	Vicenza	VI	1028 RSO	486.955	473,69	0,00001619471725
F811	Murello	Piemonte	Cuneo	CN	960 RSO	504.990	526,03	0,00001679450141
F813	Muriatido	Liguria	Savona	SV	855 RSO	549.844	643,09	0,00001828620777
F814	Murisengo	Piemonte	Alessandria	AL	1437 RSO	991.153	689,74	0,00003296288536
F815	Murlo	Toscana	Siena	SI	2411 RSO	1.399.995	580,67	0,00004655977118
F816	Muro Leccese	Puglia	Lecce	LE	5027 RSO	1.591.790	316,65	0,00005293833334
F817	Muro Lucano	Basilicata	Potenza	PZ	5484 RSO	1.859.750	339,12	0,00006184988625
F820	Muscoline	Lombardia	Brescia	BS	2640 RSO	1.298.172	491,73	0,00004317344158
F826	Musile di Piave	Veneto	Venezia	VE	11621 RSO	4.814.394	414,28	0,00016011279309
F828	Musso	Lombardia	Como	CO	983 RSO	629.334	640,22	0,00002092983248
F829	Mussolente	Veneto	Vicenza	VI	7646 RSO	4.020.110	525,78	0,00013369722512
F831	Pineto	Abruzzo	Teramo	TE	14807 RSO	8.427.538	569,16	0,00028027547688
F833	Muzzano	Piemonte	Biella	BI	617 RSO	385.439	624,70	0,00001281858513
F838	Nanto	Veneto	Vicenza	VI	3090 RSO	1.333.447	431,54	0,00004434659982
F839	Napoli	Campania	Napoli	NA	978399 RSO	539.453.753	551,36	0,01794066864123
F842	Nardò	Puglia	Lecce	LE	31785 RSO	19.469.988	612,55	0,00064751538453
F843	Nardodipace	Calabria	Vibo Valentia	VV	1320 RSO	276.713	209,63	0,0000920265844
F844	Narni	Umbria	Terni	TR	19931 RSO	9.094.602	456,30	0,00030246011471
F846	Narzole	Piemonte	Cuneo	CN	3425 RSO	1.815.728	530,14	0,00006038584272
F847	Nasino	Liguria	Savona	SV	212 RSO	140.010	660,42	0,0000465631066
F851	Nave	Lombardia	Brescia	BS	11054 RSO	4.542.467	410,93	0,000015106930269
F852	Navelli	Abruzzo	L'Aquila	AQ	565 RSO	320.664	567,55	0,00001066435914
F857	Nazzano	Lazio	Roma	RM	1437 RSO	652.417	454,01	0,00002169748590
F858	Ne	Liguria	Genova	GE	2285 RSO	1.113.439	487,28	0,00003702975001
F859	Nebbiuno	Piemonte	Novara	NO	1862 RSO	1.674.474	899,29	0,00005568815005
F861	Negrar	Veneto	Verona	VR	17126 RSO	9.313.529	543,82	0,00030974098221
F862	Neirone	Liguria	Genova	GE	943 RSO	676.432	717,32	0,00002249617898
F863	Neive	Piemonte	Cuneo	CN	3431 RSO	1.821.588	530,92	0,00006058072989
F864	Nembro	Lombardia	Bergamo	BG	11688 RSO	5.710.542	488,58	0,00018991608836
F865	Nemi	Lazio	Roma	RM	1920 RSO	1.234.416	642,92	0,00004105308363
F866	Nemoli	Basilicata	Potenza	PZ	1498 RSO	490.526	327,45	0,00001631346160
F868	Nepi	Lazio	Viterbo	VT	9713 RSO	4.725.363	486,50	0,00015715189708
F870	Nereto	Abruzzo	Teramo	TE	5220 RSO	2.104.453	403,15	0,00006998800667
F871	Nerola	Lazio	Roma	RM	1941 RSO	923.576	475,82	0,00003071544728
F872	Nervesa della Battaglia	Veneto	Treviso	TV	6841 RSO	3.358.029	490,87	0,00011167832437
F874	Nerviano	Lombardia	Milano	MI	17430 RSO	8.699.022	499,08	0,00028930425194
F876	Nespolo	Lazio	Rieti	RI	257 RSO	148.564	578,07	0,0000494081343
F877	Nesso	Lombardia	Como	CO	1258 RSO	1.055.591	839,10	0,00003510589034
F878	Netro	Piemonte	Biella	BI	1027 RSO	651.280	634,16	0,00002165968545




F880	Nettuno	Lazio	Roma	RM	48654 RSO	27.535.482	565,94	0,00091575032717
F881	Neviano	Puglia	Lecce	LE	5415 RSO	1.644.760	303,74	0,00005469993944
F882	Neviano degli Arduini	Emilia-Romagna	Parma	PR	3714 RSO	2.505.307	674,56	0,00008331924588
F883	Naviglie	Piemonte	Cuneo	CN	390 RSO	152.316	390,56	0,00000506560441
F884	Niardò	Lombardia	Brescia	BS	1999 RSO	1.036.302	518,41	0,00003446441752
F885	Nibbiano	Emilia-Romagna	Piacenza	PC	2219 RSO	1.472.858	663,75	0,00004898300345
F886	Nibbiola	Piemonte	Novara	NO	771 RSO	481.862	624,98	0,00001602534165
F887	Nibionno	Lombardia	Lecco	LC	3704 RSO	1.778.609	480,19	0,00005915139309
F889	Nichelino	Piemonte	Torino	TO	48265 RSO	20.716.793	429,23	0,00068898050418
F891	Nicorvo	Lombardia	Pavia	PV	350 RSO	192.543	550,12	0,00000640341854
F893	Nicotera	Calabria	Vibo Valentia	VV	6357 RSO	2.673.702	420,59	0,00008891956804
F894	Niella Belbo	Piemonte	Cuneo	CN	378 RSO	197.097	521,42	0,00000655488808
F895	Niella Tanaro	Piemonte	Cuneo	CN	1083 RSO	535.437	494,40	0,00001780707940
F902	Nizza Monferrato	Piemonte	Asi	AT	10476 RSO	5.466.802	521,84	0,00018180997995
F904	Noale	Veneto	Venezia	VE	15965 RSO	7.354.817	460,68	0,00024459990533
F906	Noasca	Piemonte	Torino	TO	150 RSO	223.661	1.491,07	0,00000743830573
F907	Nocara	Calabria	Cosenza	CS	403 RSO	141.925	352,17	0,00000472000836
F908	Nocciano	Abruzzo	Pescara	PE	1826 RSO	681.744	373,35	0,00002267283007
F910	Nocera Terinese	Calabria	Catanzaro	CZ	4743 RSO	2.475.266	521,88	0,00008232016890
F911	Nocera Umbra	Umbria	Perugia	PG	5892 RSO	2.644.030	448,75	0,00008793277744
F912	Nocera Inferiore	Campania	Salerno	SA	46386 RSO	17.453.026	376,26	0,00058043708021
F913	Nocera Superiore	Campania	Salerno	SA	24307 RSO	7.650.578	314,75	0,00025443604097
F914	Noceto	Emilia-Romagna	Parma	PR	12999 RSO	7.951.279	611,68	0,00026443649402
F915	Noci	Puglia	Bari	BA	19367 RSO	9.113.227	470,55	0,00030307951896
F916	Nociglia	Puglia	Lecce	LE	2353 RSO	842.334	357,98	0,00002801358033
F917	Noepoli	Basilicata	Potenza	PZ	898 RSO	323.394	360,13	0,00001075515159
F918	Nogara	Veneto	Verona	VR	8667 RSO	4.501.648	519,40	0,00014971175792
F921	Nogarole Rocca	Veneto	Verona	VR	3690 RSO	2.696.022	730,63	0,00008966188102
F922	Nogarole Vicentino	Veneto	Vicenza	VI	1151 RSO	581.053	504,82	0,00001932414470
F923	Noicattaro	Puglia	Bari	BA	26089 RSO	10.199.802	390,96	0,00033921586801
F924	Nola	Campania	Napoli	NA	34401 RSO	16.508.966	479,90	0,00054904037356
F925	Nole	Piemonte	Torino	TO	6964 RSO	3.196.004	458,93	0,00010628981987
F926	Noli	Liguria	Savona	SV	2764 RSO	4.172.662	1.509,65	0,00013877063782
F927	Nomaglio	Piemonte	Torino	TO	296 RSO	178.264	602,24	0,00000592854159
F930	Nonantola	Emilia-Romagna	Modena	MO	15804 RSO	8.150.733	515,74	0,00027106976040
F931	None	Piemonte	Torino	TO	8058 RSO	4.316.126	535,63	0,00014354185498
F932	Nonio	Piemonte	Verbano-Cusio-Ossola	VB	897 RSO	447.675	499,08	0,00001488835984
F935	Norcia	Umbria	Perugia	PG	4937 RSO	3.072.800	622,40	0,00010219240913
F937	Norma	Lazio	Latina	LT	4040 RSO	1.534.925	379,93	0,00005104717086
F939	Nosate	Lombardia	Milano	MI	684 RSO	437.421	639,50	0,00001454734860
F941	Ponte Nossa	Lombardia	Bergamo	BG	1824 RSO	1.194.685	654,98	0,00003973175787
F942	Notaresco	Abruzzo	Teramo	TE	6891 RSO	2.322.164	336,99	0,00007722845008
F944	Nova Milanese	Lombardia	Monza e della Brianza	MB	23337 RSO	10.891.590	466,71	0,00036222272306
F948	Novalesa	Piemonte	Torino	TO	535 RSO	305.861	571,70	0,00001017203732




F952	Novara	Piemonte	Novara	NO	104452 RSO	60,099.439	575,38	0,00199873318145
F955	Novate Milanese	Lombardia	Milano	MI	20195 RSO	11,295.308	559,31	0,00037564922624
F956	Novate Mezzola	Lombardia	Sondrio	SO	1868 RSO	1,006.490	538,81	0,00003347295554
F957	Novate	Veneto	Vicenza	VI	5069 RSO	2,474.768	488,22	0,00008230360413
F958	Novedrate	Lombardia	Como	CO	2913 RSO	1,648.708	565,98	0,00005483125394
F960	Novellara	Emilia-Romagna	Raggio nell'Emilia	RE	13761 RSO	7,415.502	538,88	0,00024661812258
F961	Novello	Piemonte	Cuneo	CN	998 RSO	592.599	593,79	0,00001970814124
F962	Noventa Padovana	Veneto	Padova	PD	11257 RSO	6,819.790	605,83	0,00022680644082
F963	Noventa di Piave	Veneto	Venezia	VE	6985 RSO	3,833.488	548,82	0,00012749069736
F964	Noventa Vicentina	Veneto	Vicenza	VI	8996 RSO	4,434.353	492,92	0,00014747372287
F965	Novi Ligure	Piemonte	Alessandria	AL	28310 RSO	17,693.583	624,99	0,00058843731362
F966	Novi di Modena	Emilia-Romagna	Modena	MO	10277 RSO	4,754.200	462,61	0,00015811092362
F967	Novi Vella	Campania	Salerno	SA	2309 RSO	687.507	297,75	0,00002286449021
F968	Noviglio	Lombardia	Milano	MI	4553 RSO	1,922.110	422,16	0,00006392382471
F970	Novoli	Puglia	Lecce	LE	8147 RSO	2,810.690	345,00	0,00009347539363
F972	Nucetto	Piemonte	Cuneo	CN	437 RSO	251.532	575,59	0,00000836522368
F978	Numana	Marche	Ancona	AN	3713 RSO	6,996.102	1,884.22	0,00023267008890
F988	Nusco	Campania	Avellino	AV	4218 RSO	1,419.321	336,49	0,00004720249221
F989	Nuvolento	Lombardia	Brescia	BS	3986 RSO	1,917.166	480,97	0,00006375939490
F990	Nuvolera	Lombardia	Brescia	BS	4685 RSO	2,133.878	455,47	0,00007096660843
F992	Occhieppo Inferiore	Piemonte	Biella	BI	4008 RSO	1,974.680	492,68	0,00006567214618
F993	Occhieppo Superiore	Piemonte	Biella	BI	2809 RSO	1,349.693	480,49	0,00004488689383
F994	Occhiobello	Veneto	Rovigo	RO	11915 RSO	6,141.094	515,41	0,00020423497802
F995	Occhimiano	Piemonte	Alessandria	AL	1345 RSO	825.582	613,82	0,00002745645438
F996	Ocre	Abruzzo	L'Aquila	AQ	1162 RSO	600.455	516,74	0,00001996939740
F997	Odalengo Grande	Piemonte	Alessandria	AL	436 RSO	289.137	663,16	0,00000961584460
F998	Odalengo Piccolo	Piemonte	Alessandria	AL	267 RSO	147.083	550,87	0,00000489154642
F999	Oderzo	Veneto	Treviso	TV	20413 RSO	12,319.100	603,49	0,00040969755822
G001	Odolo	Lombardia	Brescia	BS	2017 RSO	1,043.741	517,47	0,00003471178948
G002	Ofena	Abruzzo	L'Aquila	AQ	513 RSO	253.334	493,83	0,00000842514702
G003	Ofagna	Marche	Ancona	AN	1936 RSO	836.674	432,17	0,00002782536408
G004	Offanengo	Lombardia	Cremona	CR	6016 RSO	2,810.815	467,22	0,00009347957294
G005	Offida	Marche	Ascoli Piceno	AP	5092 RSO	2,175.552	427,25	0,00007235256728
G006	Offlaga	Lombardia	Brescia	BS	4176 RSO	1,712.787	410,15	0,00005696234372
G007	Oggebbio	Piemonte	Verbania-Cusio-Ossola	VB	889 RSO	1,015.177	1,141.93	0,00003376183814
G008	Oggiona con Santo Stefano	Lombardia	Varese	VA	4275 RSO	2,086.478	488,07	0,00006939022001
G009	Oggiono	Lombardia	Lecco	LC	8927 RSO	5,788.878	648,47	0,00019252130154
G010	Oglianico	Piemonte	Torino	TO	1510 RSO	740.999	490,73	0,00002464348605
G011	Ogliastro Cilento	Campania	Salerno	SA	2256 RSO	894.152	396,34	0,00002973691244
G016	Olcenengo	Piemonte	Vercelli	VC	256 RSO	478.592	602,76	0,00001591657229
G018	Oldenigo	Piemonte	Vercelli	VC	256 RSO	146.189	571,05	0,00000486181372
G019	Oleggio	Piemonte	Novara	NO	13946 RSO	7,252.659	520,05	0,00024120240871
G020	Oleggio Castello	Piemonte	Novara	NO	2029 RSO	1,110.223	547,18	0,00003692279880
G021	Olevano di Lomellina	Lombardia	Pavia	PV	739 RSO	422.098	571,17	0,00001403774873



G022	Olevano Romano	Lazio	Roma	RM	6698 RSO	2.683.920	400,70	0,00008925941753
G023	Olevano sul Tusciano	Campania	Salerno	SA	6897 RSO	1.901.694	275,73	0,00006324481956
G025	Olgiate Comasco	Lombardia	Como	CO	11569 RSO	6.147.480	531,38	0,00020444736175
G026	Olgiate Molgora	Lombardia	Lecco	LC	6376 RSO	3.456.119	542,05	0,00011494049065
G028	Olgiate Olona	Lombardia	Varese	VA	12410 RSO	6.427.657	517,94	0,00021376523981
G030	Olginate	Lombardia	Lecco	LC	7088 RSO	4.280.359	603,89	0,00014235234044
G032	Oliva Gessi	Lombardia	Pavia	PV	180 RSO	103.731	576,28	0,00003444979461
G034	Olivadi	Calabria	Catanzaro	CZ	550 RSO	247.203	449,46	0,0000822124288
G037	Oliveto Lucano	Basilicata	Matera	MT	458 RSO	199.624	435,86	0,0000663891478
G039	Oliveto Citra	Campania	Salerno	SA	3833 RSO	1.564.816	408,25	0,0005204123832
G040	Oliveto Lario	Lombardia	Lecco	LC	1195 RSO	1.301.782	1.089,36	0,00004329351020
G041	Olivetta San Michele	Liguria	Imperia	IM	225 RSO	147.564	655,84	0,0000490754810
G042	Olivia	Piemonte	Alessandria	AL	123 RSO	100.319	815,60	0,0000333632627
G047	Omeneta	Lombardia	Cremona	CR	976 RSO	449.340	460,39	0,0001494374472
G048	Olmo Gentile	Piemonte	Asti	AT	80 RSO	44.085	551,06	0,0000146612501
G049	Omo al Brembo	Lombardia	Bergamo	BG	503 RSO	317.860	631,93	0,00001057110533
G050	Oltre il Colle	Lombardia	Bergamo	BG	1032 RSO	1.482.692	1.436,72	0,00004931005598
G054	Oltressenda Alta	Lombardia	Bergamo	BG	171 RSO	151.623	886,69	0,0000504255813
G056	Oltreona di San Mamette	Lombardia	Como	CO	2360 RSO	1.030.609	436,70	0,00003427507829
G061	Ome	Lombardia	Brescia	BS	3196 RSO	1.402.207	438,74	0,00004663335394
G062	Omegna	Piemonte	Verbano-Cusio-Ossola	VB	15541 RSO	8.255.271	531,19	0,00027454638157
G063	Omignano	Campania	Salerno	SA	1633 RSO	572.271	350,44	0,00001903207180
G065	Onano	Lazio	Viterbo	VT	1004 RSO	503.555	501,55	0,00001674676550
G066	Oncino	Piemonte	Cuneo	CN	78 RSO	69.969	897,04	0,0000232695885
G068	Oneta	Lombardia	Bergamo	BG	624 RSO	495.171	793,54	0,00001646793837
G074	Ono San Pietro	Lombardia	Brescia	BS	997 RSO	427.998	429,29	0,00001423396370
G075	Onore	Lombardia	Bergamo	BG	867 RSO	1.092.545	1.260,14	0,00003633488477
G076	Onzo	Liguria	Savona	SV	221 RSO	121.561	550,05	0,0000404275478
G078	Opera	Lombardia	Milano	MI	13772 RSO	8.224.863	597,22	0,00027353509795
G079	Opi	Abruzzo	L'Aquila	AQ	426 RSO	264.906	621,84	0,0000880999556
G080	Oppeano	Veneto	Verona	VR	9813 RSO	5.316.429	541,77	0,00017680901592
G081	Oppido Lucano	Basilicata	Potenza	PZ	3825 RSO	1.213.964	317,38	0,00004037291438
G082	Oppido Mamertina	Calabria	Reggio di Calabria	RC	5355 RSO	1.526.660	285,09	0,0005077230222
G086	Oratino	Molise	Campobasso	CB	1668 RSO	608.932	365,07	0,00002025131081
G087	Orbassano	Piemonte	Torino	TO	23265 RSO	13.073.416	561,93	0,00043478393689
G088	Orbetello	Toscana	Grosseto	GR	14890 RSO	15.248.654	1.024,09	0,00050712605489
G089	Orciano di Pesaro	Marche	Pesaro e Urbino	PU	2050 RSO	963.307	469,91	0,00003203678798
G090	Orciano Pisano	Toscana	Prato	PT	644 RSO	362.727	563,24	0,00001206323422
G093	Oreoro	Liguria	Genova	GE	575 RSO	313.573	545,34	0,00001042853970
G095	Orgiano	Veneto	Vicenza	VI	3086 RSO	1.435.783	465,26	0,00004774997085
G096	Pieve Fissiraga	Lombardia	Lodi	LO	1779 RSO	934.081	525,06	0,00003106483500
G098	Oria	Puglia	Brindisi	BR	15387 RSO	5.983.346	388,86	0,00019898876553
G102	Oriola	Abruzzo	L'Aquila	AQ	1242 RSO	731.156	588,69	0,00002431613196
G103	Origgio	Lombardia	Varese	VA	7693 RSO	4.412.221	573,54	0,00014673767357




G105	Orino	Lombardia	Varese	VA	863 RSO	477.926	553,80	0,00001589443527
G107	Orio Litta	Lombardia	Lodi	LO	2052 RSO	894.195	435,77	0,00002973833137
G108	Orio al Serio	Lombardia	Bergamo	BG	1791 RSO	1.367.322	763,44	0,00004547317304
G109	Orio Canavese	Piemonte	Torino	TO	805 RSO	443.897	551,42	0,00001476271223
G110	Oriolo	Calabria	Cosenza	CS	2270 RSO	791.870	348,84	0,00002633531594
G111	Oriolo Romano	Lazio	Viterbo	VT	3805 RSO	1.731.821	455,14	0,00005759535212
G114	Ormea	Piemonte	Cuneo	CN	1639 RSO	1.491.406	909,95	0,00004959983571
G115	Ormele	Veneto	Treviso	TV	4500 RSO	2.028.230	450,72	0,00006745304334
G116	Omago	Lombardia	Monza e della Brianza	MB	4921 RSO	2.449.644	497,79	0,00008146805417
G117	Ornavasso	Piemonte	Verbano-Cusio-Ossola	VB	3446 RSO	1.784.886	517,96	0,00005936012158
G118	Ornica	Lombardia	Bergamo	BG	159 RSO	166.304	1.045,94	0,00000553078211
G121	Orta	Campania	Salerno	SA	1103 RSO	370.363	335,78	0,00001231719124
G123	Orsago	Veneto	Treviso	TV	3877 RSO	1.855.978	478,71	0,00006172444476
G124	Orsara Bormida	Piemonte	Alessandria	AL	412 RSO	293.358	712,03	0,00000975623771
G125	Orsara di Puglia	Puglia	Foggia	FG	2795 RSO	1.141.164	408,29	0,00003795180635
G126	Orsenigo	Lombardia	Como	CO	2776 RSO	1.576.596	567,94	0,00005243300790
G128	Orsogna	Abruzzo	Chieti	CH	4003 RSO	1.552.853	387,92	0,00005164340109
G129	Orsomarso	Calabria	Cosenza	CS	1281 RSO	390.489	304,83	0,00001298653891
G130	Orta di Atella	Campania	Caserta	CE	2699 RSO	7.503.277	277,93	0,00024953726138
G131	Orta Nova	Puglia	Foggia	FG	17801 RSO	5.197.654	291,99	0,00017285891245
G134	Orta San Giulio	Piemonte	Novara	NO	1120 RSO	1.346.965	1.202,65	0,00004479615843
G135	Orte	Lazio	Viterbo	VT	8982 RSO	4.231.699	471,13	0,00014073404272
G136	Ortelle	Puglia	Lecce	LE	2328 RSO	864.314	371,27	0,00002874458591
G137	Ortezzano	Marche	Fermo	FM	794 RSO	369.933	465,91	0,00001230291119
G139	Ortigiano Raggiolo	Toscana	Arezzo	AR	870 RSO	587.013	674,73	0,00001952236156
G141	Ortona	Abruzzo	Chieti	CH	23600 RSO	12.630.838	535,20	0,00042006505491
G142	Ortona dei Marsi	Abruzzo	L'Aquila	AQ	554 RSO	520.190	938,97	0,00001730000797
G143	Ortonovo	Liguria	La Spezia	SP	8411 RSO	4.399.959	523,12	0,00014632989420
G144	Ortovo	Liguria	Savona	SV	1600 RSO	837.802	523,63	0,00002786287230
G145	Ortucchio	Abruzzo	L'Aquila	AQ	1887 RSO	719.277	381,17	0,00002392107511
G148	Orvieto	Umbria	Terni	TR	20735 RSO	12.195.569	588,16	0,00040558927191
G149	Orzinuovi	Lombardia	Brescia	BS	12603 RSO	7.809.934	619,69	0,00025973577470
G150	Orzivecchi	Lombardia	Brescia	BS	2524 RSO	1.051.006	416,40	0,00003495340657
G151	Osasio	Piemonte	Torino	TO	1137 RSO	562.339	494,58	0,00001870177659
G152	Osasio	Piemonte	Torino	TO	939 RSO	444.353	473,22	0,00001477789756
G155	Osiglia	Liguria	Savona	SV	456 RSO	343.777	753,90	0,00001143301685
G157	Osimo	Marche	Ancona	AN	34829 RSO	18.004.624	516,94	0,00059878163535
G159	Osio Sopra	Lombardia	Bergamo	BG	5222 RSO	2.367.694	453,41	0,00007874264536
G160	Osio Sotto	Lombardia	Bergamo	BG	12290 RSO	6.005.717	488,67	0,00019973274633
G161	Osnago	Lombardia	Lecco	LC	4850 RSO	2.842.147	586,01	0,00009452157360
G164	Ospedaletti	Liguria	Imperia	IM	3339 RSO	5.122.120	1.534,03	0,00017034688205
G165	Ospedaletto d'Alpinolo	Campania	Avellino	AV	2092 RSO	825.645	394,67	0,00002745857076
G166	Ospedaletto Lodigiano	Lombardia	Lodi	LO	1895 RSO	947.305	499,90	0,00003150461550
G167	Ospedaletto Euganeo	Veneto	Padova	PD	5832 RSO	2.635.620	451,92	0,00008765307702



G169	Ospitale di Cadore	BL	295 RSO	158.007	535,62	0,00000525485378
G170	Ospitalelto	BS	14362 RSO	6.867.868	478,20	0,00022840538926
G171	Ossago Lodigiano	LO	1453 RSO	634.777	436,87	0,00002111082915
G179	Ossimo	BS	1465 RSO	842.086	574,80	0,00002800535651
G181	Ossona	MI	4292 RSO	2.348.748	547,24	0,00007811255634
G183	Ostana	CN	78 RSO	81.610	1.046,28	0,00000271411970
G184	Ostellato	FE	6308 RSO	3.573.625	566,52	0,00011884842598
G185	Ostiano	CR	2990 RSO	1.337.859	447,44	0,00004449329819
G186	Ostiglia	MN	6892 RSO	4.559.716	661,60	0,00015164295701
G187	Ostuni	BR	31573 RSO	22.105.825	700,15	0,00073517568636
G188	Otranto	LE	5713 RSO	5.452.916	954,47	0,00018134817055
G189	Otricoli	TR	1891 RSO	906.073	479,15	0,00003013335953
G190	Ottaviano	NA	23908 RSO	9.429.051	394,39	0,00031358290565
G192	Ottati	SA	639 RSO	241.937	378,62	0,00000804611194
G193	Ottiglio	AL	649 RSO	420.622	648,11	0,00001398865920
G194	Ottobiano	PV	1121 RSO	667.853	595,77	0,00002221084141
G195	Ottone	PC	541 RSO	640.120	1.183,22	0,00002128852716
G196	Oulx	TO	3292 RSO	4.515.352	1.371,61	0,00015016752108
G197	Ovada	AL	11613 RSO	7.230.344	622,61	0,00024046028376
G199	Oviglio	AL	1262 RSO	795.816	630,60	0,00002646652339
G200	Ovindoli	AQ	1237 RSO	2.434.579	1.968,13	0,00008096705621
G202	Ozegna	TO	1224 RSO	627.227	512,44	0,00002085975336
G204	Ozzano Monferrato	AL	1462 RSO	758.433	518,76	0,00002522328502
G205	Ozzano dell'Emilia	BO	13449 RSO	9.434.490	701,50	0,00031376379850
G206	Ozzero	MI	1529 RSO	939.405	614,39	0,00003124188640
G210	Pacentro	AQ	1199 RSO	542.038	452,08	0,00001802662024
G212	Paciano	PG	970 RSO	593.606	611,96	0,00001974161507
G213	Padenghe sul Garda	BS	4441 RSO	5.266.362	1.185,85	0,00017514395615
G215	Paderna	AL	227 RSO	131.832	580,76	0,00000438435596
G217	Paderno Franciacorta	BS	3763 RSO	1.705.632	453,26	0,00005672438611
G218	Paderno d'Adda	LC	3927 RSO	1.891.695	481,72	0,00006291230711
G220	Paderno Dugnano	MI	46951 RSO	23.877.256	508,56	0,00079408894008
G221	Paderno del Grappa	TV	2196 RSO	1.148.480	522,99	0,00003819511394
G222	Paderno Ponchielli	CR	1460 RSO	690.897	473,22	0,00002297723096
G223	Robbiate	LC	6256 RSO	3.358.894	536,91	0,0001170708393
G224	Padova	PD	211210 RSO	179.197.066	848,43	0,00595957514934
G226	Padula	SA	5361 RSO	1.929.337	359,88	0,00006416414248
G227	Paduli	BN	4000 RSO	1.445.316	361,33	0,00004806702039
G228	Paesana	CN	2811 RSO	1.703.246	605,92	0,00005664503163
G229	Paese	TV	21996 RSO	10.158.696	461,84	0,00033784878987
G230	Pagani	SA	35864 RSO	11.458.811	319,51	0,00038108684751
G232	Paganico Sabino	RI	178 RSO	139.858	785,72	0,00000465126127
G233	Pagazzano	BG	2083 RSO	1.105.242	530,60	0,00003675713228
G237	Paglieta	CH	4400 RSO	1.827.235	415,28	0,00006076854145




G240	Pagno	Piemonte	Cuneo	CN	586 RSO	252.662	431,16	0,00000840279363
G241	Pagnona	Lombardia	Lecco	LC	386 RSO	182.443	472,65	0,00000606751943
G242	Pago del Vallo di Lauro	Campania	Avellino	AV	1838 RSO	551.898	300,27	0,00001835452837
G243	Pago Veiano	Campania	Benevento	BN	2439 RSO	729.222	298,98	0,00002425182491
G247	Paisco Loveno	Lombardia	Brescia	BS	184 RSO	143.685	780,89	0,00000477853404
G248	Paitone	Lombardia	Brescia	BS	2164 RSO	1.004.176	464,04	0,00003339596821
G249	Paladina	Lombardia	Bergamo	BG	4067 RSO	1.916.527	471,24	0,00006373812607
G250	Palagano	Emilia-Romagna	Modena	MO	2238 RSO	1.495.788	668,36	0,00004974588365
G251	Palagianello	Puglia	Taranto	TA	7879 RSO	2.470.026	313,49	0,00008214589235
G252	Palagiano	Puglia	Taranto	TA	16161 RSO	6.505.327	402,53	0,00021634831106
G254	Palala	Toscana	Pisa	PI	4613 RSO	2.682.600	581,53	0,00008921550408
G255	Palanzano	Emilia-Romagna	Parma	PR	1140 RSO	865.399	759,12	0,00002878066577
G257	Palata	Molise	Campobasso	CB	1753 RSO	613.756	350,12	0,00002041174381
G259	Palazzo	Lombardia	Bergamo	BG	4507 RSO	2.290.220	508,15	0,00007616609445
G260	Palazzo Pignano	Lombardia	Cremona	CR	3832 RSO	1.755.444	458,10	0,00005838096818
G261	Palazzo San Gervasio	Basilicata	Potenza	PZ	4954 RSO	1.674.737	338,06	0,00005569690627
G262	Palazzo Canavese	Piemonte	Torino	TO	832 RSO	465.646	559,67	0,00001548604458
G264	Palazzolo sull'Oglio	Lombardia	Brescia	BS	20088 RSO	11.079.603	551,55	0,00036847550486
G266	Palazzolo Vercellese	Piemonte	Vercelli	VC	1241 RSO	654.660	527,53	0,00002177209395
G270	Palazuolo sul Senio	Toscana	Firenze	FI	1168 RSO	939.540	804,40	0,00003124638667
G271	Palena	Abruzzo	Chieti	CH	1397 RSO	725.398	519,25	0,00002412463361
G272	Palermi	Calabria	Catanzaro	CZ	1227 RSO	424.996	346,37	0,00001413412445
G274	Palestrina	Lazio	Roma	RM	21420 RSO	9.685.970	452,19	0,00032212729035
G275	Palestro	Lombardia	Pavia	PV	1958 RSO	881.426	450,17	0,00002931366979
G276	Paliano	Lazio	Frosinone	FR	8336 RSO	3.490.242	418,70	0,00011607533357
G277	Palizzi	Calabria	Reggio di Calabria	RC	2366 RSO	1.108.359	468,45	0,00003686081731
G278	Pallagorio	Calabria	Crotone	KR	1242 RSO	441.621	355,57	0,00001468704918
G280	Pallanzano	Piemonte	Verbano-Cusio-Ossola	VB	1146 RSO	496.136	432,93	0,00001650005777
G281	Pallare	Liguria	Savona	SV	939 RSO	489.159	520,94	0,00001626801761
G283	Palma Campania	Campania	Napoli	NA	15680 RSO	5.992.134	382,15	0,00019928101533
G285	Palmariggi	Puglia	Lecce	LE	1527 RSO	450.099	294,76	0,00001496900501
G288	Palmi	Calabria	Reggio di Calabria	RC	19024 RSO	7.694.329	404,45	0,00025589108862
G289	Palimiano	Marche	Ascoli Piceno	AP	193 RSO	85.743	444,26	0,00000285154949
G290	Palmoli	Abruzzo	Chieti	CH	954 RSO	368.137	385,89	0,00001224316570
G291	Palo del Colle	Puglia	Bari	BA	21695 RSO	7.124.364	328,39	0,00023693569673
G292	Palomonte	Campania	Salerno	SA	4024 RSO	1.006.266	250,07	0,00003346550259
G293	Palombara Sabina	Lazio	Roma	RM	13197 RSO	5.453.016	413,20	0,00018135149707
G294	Palombaro	Abruzzo	Chieti	CH	1031 RSO	441.366	428,10	0,00001467855256
G295	Palosco	Lombardia	Bergamo	BG	5851 RSO	2.711.318	463,39	0,00009017057398
G297	Palu	Veneto	Verona	VR	1258 RSO	601.279	477,96	0,00001999679933
G298	Paludi	Calabria	Cosenza	CS	1094 RSO	365.774	334,35	0,00001216457699
G302	Pamparato	Piemonte	Cuneo	CN	307 RSO	481.217	1.567,48	0,00001600389507
G303	Pancalieri	Piemonte	Torino	TO	2003 RSO	979.740	489,14	0,00003258329688
G304	Pancarana	Lombardia	Pavia	PV	314 RSO	197.863	630,14	0,00000658033564



G306	Pandino	Lombardia	Cremona	CR	8984 RSO	4.254.071	473,52	0,00014147806131
G307	Panettieri	Calabria	Cosenza	CS	352 RSO	133.361	378,87	0,00000443519814
G308	Panicale	Umbria	Perugia	PG	5721 RSO	2.738.393	478,66	0,00009107100851
G309	Villaricca	Campania	Napoli	NA	31157 RSO	10.274.380	329,76	0,00034169610699
G311	Pannarano	Campania	Benevento	BN	2150 RSO	750.025	348,85	0,00002494364750
G312	Panni	Puglia	Foggia	FG	820 RSO	497.065	606,18	0,00001653095009
G316	Panitigliate	Lombardia	Milano	MI	6036 RSO	2.643.277	437,92	0,00008790771799
G317	Paola	Calabria	Cosenza	CS	16214 RSO	6.705.266	413,55	0,0002299770306
G318	Paolisi	Campania	Benevento	BN	2050 RSO	839.135	409,33	0,00002790720021
G320	Papasidero	Calabria	Cosenza	CS	744 RSO	248.984	334,66	0,00000828049499
G323	Papozze	Veneto	Rovigo	RO	1558 RSO	727.648	467,04	0,00002419947037
G324	Parabiago	Lombardia	Milano	MI	27665 RSO	14.065.186	508,41	0,00046776732926
G325	Parabita	Puglia	Lecce	LE	9235 RSO	3.481.598	377,00	0,00011578784961
G327	Paratico	Lombardia	Brescia	BS	4666 RSO	2.662.987	570,72	0,00008856322037
G330	Parella	Piemonte	Torino	TO	451 RSO	284.877	631,66	0,0000947417709
G331	Parenti	Calabria	Cosenza	CS	2208 RSO	637.656	288,79	0,00002120659629
G333	Parete	Campania	Caserta	CE	11365 RSO	3.442.702	302,92	0,00011449429162
G334	Pareto	Piemonte	Alessandria	AL	569 RSO	414.436	728,36	0,00001378292411
G335	Parghelia	Calabria	Vibo Valentia	VV	1301 RSO	1.122.025	862,43	0,00003731531595
G336	Parnasco	Lombardia	Lecco	LC	139 RSO	102.515	737,52	0,00000340933993
G337	Parma	Emilia-Romagna	Parma	PR	190284 RSO	131.255.521	689,79	0,00436517828028
G338	Parodi Ligure	Piemonte	Alessandria	AL	710 RSO	499.313	703,26	0,00001660569849
G339	Paroldo	Piemonte	Cuneo	CN	216 RSO	109.699	507,87	0,00000364827395
G340	Parolise	Campania	Avellino	AV	677 RSO	251.330	371,24	0,00000835850375
G342	Parona	Lombardia	Pavia	PV	1946 RSO	1.182.558	607,69	0,00003932843683
G344	Parrano	Umbria	Terni	TR	571 RSO	378.079	662,13	0,00001257381034
G346	Parre	Lombardia	Bergamo	BG	2762 RSO	1.481.942	536,55	0,00004928508266
G349	Paruzzaro	Piemonte	Novara	NO	2172 RSO	1.301.291	599,12	0,00004327715615
G350	Parzanica	Lombardia	Bergamo	BG	371 RSO	391.978	1.056,54	0,00001303605846
G354	Paspardo	Lombardia	Brescia	BS	621 RSO	423.754	682,37	0,00001409284273
G358	Passerano Marmorito	Piemonte	Asti	AT	450 RSO	263.324	585,16	0,00000875737767
G359	Passignano sul Trasimeno	Umbria	Perugia	PG	5776 RSO	3.375.846	584,46	0,00011227086629
G361	Passirano	Lombardia	Brescia	BS	7141 RSO	3.535.094	495,04	0,00011756699021
G362	Pastena	Lazio	Frosinone	FR	1473 RSO	524.700	356,21	0,00001745000733
G364	Pastorano	Campania	Caserta	CE	3017 RSO	1.621.813	537,56	0,00005393680315
G365	Pastrengo	Veneto	Verona	VR	3060 RSO	1.823.001	595,75	0,00006062772256
G367	Pasturana	Piemonte	Alessandria	AL	1317 RSO	679.072	515,62	0,00002258398185
G368	Pasturo	Lombardia	Lecco	LC	2019 RSO	1.515.082	750,41	0,00005038723703
G370	Paternopoli	Campania	Avellino	AV	2408 RSO	898.880	373,29	0,00002989413855
G372	Paterno Calabro	Calabria	Cosenza	CS	1405 RSO	497.969	354,43	0,00001656099934
G374	Patrica	Lazio	Frosinone	FR	3198 RSO	1.473.773	460,84	0,00004901342431
G378	Patù	Puglia	Lecce	LE	1693 RSO	887.051	523,95	0,00002950075362
G385	Paullo	Lombardia	Milano	MI	11334 RSO	5.331.245	470,38	0,00017730175474
G386	Paupisi	Campania	Benevento	BN	1617 RSO	481.654	297,87	0,00001601842966



G387	Pavaro	Piemonte	Torino	TO	1136	RSO	608.621	535,76	0,00002024095795
G388	Pavia	Lombardia	Pavia	PV	72205	RSO	50.963.192	705,81	0,00169488808377
G391	Pavone del Mella	Lombardia	Brescia	BS	2792	RSO	1.251.233	448,15	0,00004161237160
G392	Pavone Canavese	Piemonte	Torino	TO	3929	RSO	2.065.187	525,63	0,00006868213270
G393	Pavullo nel Frignano	Emilia-Romagna	Modena	MO	17460	RSO	11.522.428	659,93	0,00038320256839
G394	Pazzano	Calabria	Reggio di Calabria	RC	577	RSO	236.285	409,51	0,00000785816926
G395	Peccioli	Toscana	Pisa	PI	4861	RSO	2.603.869	535,67	0,00008659712629
G396	Pecco	Piemonte	Torino	TO	213	RSO	125.543	589,41	0,00000417521282
G397	Peccetto di Valenza	Piemonte	Alessandria	AL	1266	RSO	648.028	511,87	0,00002155154175
G398	Peccetto Torinese	Piemonte	Torino	TO	3975	RSO	3.159.431	794,83	0,00010507351533
G399	Pecorara	Emilia-Romagna	Piacenza	PC	743	RSO	666.263	896,72	0,00002215797074
G400	Pedace	Calabria	Cosenza	CS	1918	RSO	768.029	400,43	0,00002554241174
G403	Pedaso	Marche	Fermo	FM	2823	RSO	1.544.283	547,04	0,00005135838635
G404	Pedavena	Veneto	Belluno	BL	4487	RSO	1.998.462	445,39	0,00006646305364
G406	Pedemonte	Veneto	Vicenza	VI	779	RSO	312.396	401,02	0,00001038938949
G407	San Paolo	Lombardia	Brescia	BS	4526	RSO	1.965.592	434,29	0,00006536990278
G408	Pederobba	Veneto	Treviso	TV	7486	RSO	3.676.910	491,17	0,00012228338781
G410	Pedesina	Lombardia	Sondrio	SO	36	RSO	49.408	1.372,45	0,00000164316847
G411	Pedivigliano	Calabria	Cosenza	CS	856	RSO	261.219	305,16	0,00000868737785
G412	Pedregno	Lombardia	Bergamo	BG	6078	RSO	3.118.477	513,08	0,00010371152199
G415	Peglio	Lombardia	Como	CO	169	RSO	150.311	889,42	0,00000499891551
G416	Peglio	Marche	Pesaro e Urbino	PU	692	RSO	301.996	436,41	0,00001004352115
G417	Pegognaga	Lombardia	Mantova	MN	7218	RSO	4.129.346	572,09	0,00013733006853
G418	Pela	Lombardia	Bergamo	BG	1851	RSO	905.989	489,46	0,00003013057469
G420	Pelago	Toscana	Firenze	FI	7645	RSO	4.461.687	583,61	0,00014838278511
G421	Pella	Piemonte	Novara	NO	1020	RSO	812.747	796,81	0,00002702961254
G424	Pellegrino Parmense	Emilia-Romagna	Parma	PR	1069	RSO	774.492	724,50	0,00002575736057
G426	Pellezzano	Campania	Salerno	SA	10957	RSO	3.754.461	342,65	0,00012486247772
G427	Pellio Intelvi	Lombardia	Como	CO	1013	RSO	1.001.174	988,33	0,00003329613895
G430	Penango	Piemonte	Asti	AT	499	RSO	324.790	650,88	0,00001080158777
G431	Poggiridenti	Lombardia	Sondrio	SO	1894	RSO	1.016.032	536,45	0,00003379027779
G432	Penna in Teverina	Umbria	Termi	TR	1094	RSO	501.223	458,16	0,00001666924091
G433	Pennabilli	Emilia-Romagna	Rimini	RN	2928	RSO	1.412.944	482,56	0,00004699042892
G434	Pennadomo	Abruzzo	Chieti	CH	290	RSO	182.138	628,06	0,00000605739392
G435	Pennapiedimonte	Abruzzo	Chieti	CH	497	RSO	249.485	501,98	0,00000829715417
G436	Penna San Giovanni	Marche	Macerata	MC	1126	RSO	549.512	488,02	0,00001827518147
G437	Penna Sant'Andrea	Abruzzo	Teramo	TE	1734	RSO	663.143	382,44	0,00002205420885
G438	Penne	Abruzzo	Pescara	PE	12428	RSO	4.826.629	388,37	0,00016051969033
G439	Pentone	Calabria	Catanzaro	CZ	2141	RSO	600.575	280,51	0,00001997339594
G441	Perano	Abruzzo	Chieti	CH	1642	RSO	763.812	465,17	0,00002540218697
G442	Perarolo di Cadore	Veneto	Belluno	BL	380	RSO	263.216	692,67	0,00000875380436
G444	Percile	Lazio	Roma	RM	278	RSO	101.345	364,55	0,00000337043146
G447	Perdifumo	Campania	Salerno	SA	1791	RSO	772.251	431,18	0,00002568283375
G449	Pereto	Abruzzo	L'Aquila	AQ	701	RSO	434.663	620,06	0,00001445562965



G451	Pergine Valdarno	Toscana	Arezzo	AR	3171 RSO	1.645.453	518,91	0,00005472298313
G453	Pergola	Marche	Pesaro e Urbino	PU	6396 RSO	3.004.104	469,68	0,00009990780501
G454	Perinaldo	Liguria	Imperia	IM	866 RSO	536.501	619,52	0,00001784245901
G455	Perito	Campania	Salerno	SA	958 RSO	324.855	339,10	0,00001080373397
G456	Perledo	Lombardia	Lecco	LC	970 RSO	1.269.174	1.308,43	0,00004220903672
G457	Perletto	Piemonte	Cuneo	CN	295 RSO	133.723	453,30	0,00000444722993
G458	Perlo	Piemonte	Cuneo	CN	119 RSO	66.020	554,79	0,00000219563200
G461	Pernumia	Veneto	Padova	PD	3865 RSO	1.681.231	434,99	0,00005591288256
G462	Perosa Canavese	Piemonte	Torino	TO	549 RSO	298.568	543,84	0,00000992951990
G463	Perosa Argentina	Piemonte	Torino	TO	3339 RSO	1.676.352	502,05	0,00006575061950
G465	Perrero	Piemonte	Torino	TO	664 RSO	420.570	633,39	0,00001398694746
G467	San Giovanni in Persiceto	Emilia-Romagna	Bologna	BO	27857 RSO	16.983.899	609,68	0,00056483526306
G469	Persico Dosimo	Lombardia	Cremona	CR	3422 RSO	1.537.735	449,37	0,00005114062002
G471	Pertergo	Piemonte	Vercelli	VC	334 RSO	282.595	846,09	0,00000939829604
G474	Perfida Alta	Lombardia	Brescia	BS	571 RSO	376.518	659,40	0,00001252190395
G475	Perfida Bassa	Lombardia	Brescia	BS	655 RSO	313.612	478,80	0,00001042983938
G476	Pertosa	Campania	Salerno	SA	688 RSO	222.361	323,20	0,00000739509395
G477	Pertusio	Piemonte	Torino	TO	783 RSO	366.185	467,67	0,00001217826625
G478	Perugia	Umbria	Perugia	PG	165668 RSO	95.246.031	574,92	0,00316760698076
G479	Pesaro	Marche	Pesaro e Urbino	PU	94604 RSO	59.352.694	627,38	0,00197389861617
G480	Pescaglia	Toscana	Lucca	LU	3598 RSO	1.922.751	534,39	0,00006394512194
G481	Pescantina	Veneto	Verona	VR	17040 RSO	8.126.942	476,93	0,00027027855163
G482	Pescara	Abruzzo	Pescara	PE	121366 RSO	86.204.836	710,29	0,00286692305334
G483	Pescarolo ed Uniti	Lombardia	Cremona	CR	1573 RSO	836.981	532,09	0,00002783555478
G484	Pescasseroli	Abruzzo	L'Aquila	AQ	2240 RSO	2.682.420	1.197,51	0,00008920952883
G485	Pescate	Lombardia	Lecco	LC	2149 RSO	1.306.000	607,72	0,00004343378171
G486	Peschici	Molise	Isernia	IS	1645 RSO	706.940	429,75	0,00002351078441
G487	Peschiera Borromeo	Puglia	Foggia	FG	4557 RSO	3.600.278	790,05	0,0001973482447
G488	Peschiera del Garda	Lombardia	Milano	MI	23077 RSO	15.154.712	656,70	0,00050400181031
G489	Pescia	Veneto	Verona	VR	10252 RSO	11.866.163	1.157,45	0,00039463420803
G491	Pescina	Toscana	Pistoia	PT	19740 RSO	9.668.392	489,79	0,00032154269314
G492	Pescina	Abruzzo	L'Aquila	AQ	4147 RSO	1.717.654	414,19	0,00005712418691
G493	Pescocostanzo	Abruzzo	L'Aquila	AQ	1147 RSO	1.958.625	1.707,61	0,00006513818294
G494	Pesco Sannita	Campania	Benevento	BN	1976 RSO	708.165	358,38	0,00002355151338
G495	Pescolanciano	Molise	Isernia	IS	860 RSO	356.464	414,49	0,00001185497479
G496	Pescopagano	Basilicata	Potenza	PZ	1957 RSO	786.035	401,65	0,00002614123183
G497	Pescopennataro	Molise	Isernia	IS	288 RSO	237.152	823,44	0,0000788698636
G498	Pescorocchiano	Lazio	Rieti	RI	2143 RSO	1.103.110	514,75	0,00003668625444
G499	Pescosansone	Abruzzo	Pescara	PE	518 RSO	174.252	336,39	0,00000579512176
G500	Pescosolido	Lazio	Frosinone	FR	1566 RSO	545.091	348,08	0,00001812816194
G502	Pessano con Bornago	Lombardia	Milano	MI	9125 RSO	4.465.612	489,38	0,00014851330865
G504	Pessina Cremonese	Lombardia	Cremona	CR	664 RSO	388.938	585,75	0,00001293496326
G505	Pessinetto	Piemonte	Torino	TO	608 RSO	571.273	939,59	0,00001899888003
G506	Petacciato	Molise	Campobasso	CB	3679 RSO	1.651.441	448,88	0,00005492215621




G507	Turania	Lazio	Rieti	RI	249 RSO	142.957	574,13	0,00000475434880
G508	Petilia Policastro	Calabria	Crotone	KR	9230 RSO	2.638.903	285,91	0,00008776228279
G509	Petina	Campania	Salerno	SA	1168 RSO	349.942	299,61	0,00001163806545
G512	Petrella Tifernina	Molise	Campobasso	CB	1197 RSO	512.352	428,03	0,00001703935818
G513	Petrella Salto	Lazio	Rieti	RI	1198 RSO	571.178	476,78	0,00001899571973
G514	Petruano	Marche	Pesaro e Urbino	PU	2841 RSO	1.116.329	392,94	0,00003712586098
G515	Petruolo	Marche	Macerata	MC	1992 RSO	876.839	440,18	0,00002916112424
G516	Petritoli	Marche	Fermo	FM	2364 RSO	977.031	413,30	0,00003249322506
G517	Petrizzi	Calabria	Catanzaro	CZ	1139 RSO	387.602	340,30	0,00001289052436
G518	Peironà	Calabria	Catanzaro	CZ	2652 RSO	796.963	300,51	0,00002650469437
G519	Petruo Ippino	Campania	Avellino	AV	344 RSO	105.134	305,62	0,00000349645403
G520	Pettinasco	Piemonte	Novara	NO	1383 RSO	1.033.011	746,93	0,00003435494965
G521	Pettinengo	Piemonte	Biella	BI	1440 RSO	691.267	480,05	0,00002298954928
G523	Pettoranello del Molise	Molise	Isernia	IS	455 RSO	245.780	540,18	0,00000817393953
G524	Pettorano sul Gizio	Abruzzo	L'Aquila	AQ	1386 RSO	700.836	505,65	0,00002330777287
G525	Pettorazza Grimani	Veneto	Rovigo	RO	1607 RSO	707.606	440,33	0,00002353291556
G526	Peveragno	Piemonte	Cuneo	CN	5564 RSO	3.075.155	552,69	0,00010227074426
G528	Pezzana	Piemonte	Vercelli	VC	1339 RSO	757.076	565,40	0,00002517815885
G529	Pezzaze	Lombardia	Brescia	BS	1520 RSO	702.389	462,10	0,00002335941213
G532	Pezzolo Valle Uzzone	Piemonte	Cuneo	CN	345 RSO	159.682	462,85	0,00000531056676
G534	Piacenza d'Adige	Veneto	Padova	PD	1344 RSO	697.369	518,88	0,00002319247438
G535	Piacenza	Emilia-Romagna	Piacenza	PC	102269 RSO	69.042.986	675,11	0,00229616963377
G536	Piadena	Lombardia	Cremona	CR	3589 RSO	1.758.226	489,89	0,00005847351317
G537	Piagge	Marche	Pesaro e Urbino	PU	1035 RSO	440.547	425,65	0,00001465132937
G538	Piaggine	Campania	Salerno	SA	1347 RSO	572.865	425,29	0,00001905181902
G540	Valle dell'Angelo	Campania	Salerno	SA	254 RSO	115.448	454,52	0,00000383947142
G541	Piana di Monte Verme	Campania	Caserta	CE	2344 RSO	817.419	348,73	0,00002718498421
G542	Piana Crixia	Liguria	Savona	SV	801 RSO	489.608	611,25	0,00001628293377
G546	Pian Camuno	Lombardia	Brescia	BS	4622 RSO	2.658.381	575,16	0,00008841003701
G547	Piancastagnaio	Toscana	Siena	SI	4276 RSO	2.434.896	569,43	0,00008097758118
G549	Piancogno	Lombardia	Brescia	BS	4722 RSO	2.139.606	453,11	0,00007115708186
G551	Piandimeleto	Marche	Pesaro e Urbino	PU	2155 RSO	910.808	422,65	0,00003029084391
G553	Piane Crati	Calabria	Cosenza	CS	1431 RSO	491.744	343,64	0,00001635399341
G555	Pianella	Abruzzo	Pescara	PE	8556 RSO	3.554.244	415,41	0,00001820384763
G556	Pianello del Lario	Lombardia	Como	CO	1053 RSO	872.979	829,04	0,00002903273986
G557	Pianello Val Tidone	Emilia-Romagna	Piacenza	PC	2236 RSO	1.543.176	690,15	0,00005132157565
G558	Pianengo	Lombardia	Cremona	CR	2570 RSO	1.051.224	409,04	0,00003496065670
G559	Pianezza	Piemonte	Torino	TO	14938 RSO	8.170.694	546,97	0,00027173359397
G560	Pianezze	Veneto	Vicenza	VI	2155 RSO	1.187.675	551,13	0,00003949863778
G561	Pianfei	Piemonte	Cuneo	CN	2251 RSO	1.164.397	517,28	0,00003872448546
G564	Pianico	Lombardia	Bergamo	BG	1490 RSO	677.332	454,59	0,00002252610853
G565	Pianiga	Veneto	Venezia	VE	12252 RSO	5.460.724	445,70	0,00018160785652
G566	San Benedetto Val di Sambro	Emilia-Romagna	Bologna	BO	4348 RSO	3.099.822	712,93	0,00010309109411
G568	Piano di Sorrento	Campania	Napoli	NA	13159 RSO	8.113.146	616,55	0,00026981971497




G570	Pianoro	Emilia-Romagna	Bologna	BO	17461 RSO	11.732.075	671,90	0,00039017482876
G571	Piansano	Lazio	Viterbo	VT	2106 RSO	844.846	401,16	0,0002809713058
G572	Plantedo	Lombardia	Sondrio	SO	1359 RSO	942.355	693,42	0,00003133998875
G574	Piario	Lombardia	Bergamo	BG	1107 RSO	534.951	483,24	0,00001779092702
G575	Piasco	Piemonte	Cuneo	CN	2780 RSO	1.271.561	457,40	0,00004228844268
G576	Piateda	Lombardia	Sondrio	SO	2272 RSO	1.288.512	567,13	0,00004285218708
G577	Platto	Piemonte	Biella	BI	524 RSO	285.931	545,67	0,00000950924566
G579	Piazza Brembana	Lombardia	Bergamo	BG	1230 RSO	924.404	751,55	0,00003074300951
G582	Piazza al Serchio	Toscana	Lucca	LU	2402 RSO	1.135.972	472,93	0,00003777912463
G583	Piazzatorre	Lombardia	Bergamo	BG	417 RSO	1.029.839	2.469,64	0,00003424947441
G587	Piazzola sul Brenta	Veneto	Padova	PD	11265 RSO	5.130.567	455,44	0,00017062780665
G588	Piazzolo	Lombardia	Bergamo	BG	85 RSO	120.279	1.415,05	0,0000400012527
G589	Picciano	Abruzzo	Pescara	PE	1375 RSO	463.969	337,43	0,00001543026959
G590	Pieorno	Basilicata	Potenza	PZ	6002 RSO	1.983.605	330,49	0,00006596896799
G591	Picinisco	Lazio	Frosinone	FR	1219 RSO	487.450	399,88	0,00001621118447
G592	Pico	Lazio	Frosinone	FR	2944 RSO	966.924	328,44	0,00003215708776
G593	Piea	Piemonte	Asi	AT	600 RSO	237.871	396,45	0,00000791088570
G594	Piedicavallo	Piemonte	Biella	BI	191 RSO	253.021	1.324,72	0,00000841473459
G596	Piedimonte Matese	Campania	Caserta	CE	11354 RSO	4.401.123	387,63	0,00014636860249
G598	Piedimonte San Germano	Lazio	Frosinone	FR	6449 RSO	2.736.303	424,30	0,00009100150506
G600	Piedimulera	Piemonte	Verbanco-Cusio-Ossola	VB	1539 RSO	828.784	538,52	0,00002756296518
G601	Piegaro	Umbria	Perugia	PG	3719 RSO	1.956.876	526,18	0,00006508001243
G602	Pienza	Toscana	Siena	SI	2129 RSO	1.694.488	795,91	0,00005635374486
G603	Pieranica	Lombardia	Cremona	CR	1182 RSO	467.489	395,51	0,00001554732267
G604	Pieramontecorvino	Puglia	Foggia	FG	2719 RSO	1.181.740	434,62	0,00003930124583
G605	Pietra Ligure	Liguria	Savona	SV	9054 RSO	14.940.718	1.650,18	0,00049688497752
G606	Pietrabbondante	Molise	Isernia	IS	774 RSO	413.188	533,84	0,00001374145112
G607	Pietrabruna	Liguria	Imperia	IM	529 RSO	266.864	504,47	0,00000887511943
G608	Pietracamela	Abruzzo	Teramo	TE	278 RSO	520.300	1.871,58	0,00001730366321
G609	Pietracatella	Molise	Campobasso	CB	1375 RSO	497.659	361,93	0,00001655070502
G610	Pietracupa	Molise	Campobasso	CB	219 RSO	147.258	672,41	0,00000489738482
G611	Pietradefusi	Campania	Avellino	AV	2360 RSO	741.407	314,16	0,00002465705324
G612	Pietra de' Giorgi	Lombardia	Pavia	PV	878 RSO	514.388	585,86	0,00001710705356
G613	Pietraferrazzana	Abruzzo	Chieti	CH	131 RSO	73.280	559,39	0,00000243708355
G614	Satriano di Lucania	Basilicata	Potenza	PZ	2394 RSO	746.279	311,73	0,00002481906297
G615	Pietrafitta	Calabria	Cosenza	CS	1331 RSO	411.424	309,11	0,00001368277073
G616	Pietragalla	Basilicata	Potenza	PZ	4189 RSO	1.505.426	359,38	0,00005006612117
G618	Pietralunga	Umbria	Perugia	PG	2118 RSO	1.085.084	512,32	0,00003608676012
G619	Pietra Marazzi	Piemonte	Alessandria	AL	916 RSO	475.191	518,77	0,00001580346137
G620	Pietramelaia	Campania	Caserta	CE	4731 RSO	1.613.436	431,03	0,00005365819886
G621	Pietranico	Abruzzo	Pescara	PE	500 RSO	215.734	341,47	0,00000717468060
G622	Pietrapaola	Calabria	Cosenza	CS	1155 RSO	695.830	602,45	0,00002314129820
G623	Pietrapertosa	Basilicata	Potenza	PZ	1056 RSO	350.090	331,52	0,00001164296966
G625	Pietraportio	Piemonte	Cuneo	CN	81 RSO	126.592	1.562,87	0,00000421009747




G626	Pietraraja	Campania	Benevento	BN	553 RSO	200.052	361,76	0,0000665316593
G627	Pietrubbia	Marche	Pesaro e Urbino	PU	673 RSO	284.590	422,87	0,0000946464247
G628	Pietrasanta	Toscana	Lucca	LU	24157 RSO	22.881.890	947,22	0,00076098534377
G629	Pietrastomina	Campania	Avellino	AV	1552 RSO	778.153	501,39	0,00002587912452
G630	Pietravairano	Campania	Caserta	CE	2975 RSO	890.333	299,27	0,00002960990480
G631	Pietrelcina	Campania	Benevento	BN	3123 RSO	1.298.116	415,66	0,00004317158204
G632	Pieve di Teco	Liguria	Imperia	IM	1365 RSO	910.960	667,37	0,00003029590455
G633	Pieve di Coriano	Lombardia	Mantova	MN	1069 RSO	627.186	586,70	0,00002085839720
G634	Pieve Emanuele	Lombardia	Milano	MI	16179 RSO	8.797.761	543,78	0,00029258805339
G635	Pieve Albignola	Lombardia	Pavia	PV	883 RSO	469.214	531,39	0,00001560468946
G636	Pieve a Nievole	Toscana	Pistoia	PT	9318 RSO	4.570.228	490,47	0,00015199255557
G637	Pievebovigliana	Marche	Macerata	MC	866 RSO	482.890	557,61	0,00001605951049
G638	Pieve d'Alpago	Veneto	Belluno	BL	1888 RSO	1.157.054	612,85	0,00003848026021
G639	Pieve del Cairo	Lombardia	Pavia	PV	2085 RSO	1.063.005	509,83	0,00003535246683
G642	Pieve di Cadore	Veneto	Belluno	BL	3832 RSO	3.632.989	948,07	0,00012082268613
G643	Pieve di Cento	Emilia-Romagna	Bologna	BO	6997 RSO	3.779.432	540,15	0,00012569295683
G645	Pieve di Soligo	Veneto	Treviso	TV	12132 RSO	6.722.579	554,12	0,00022357351226
G646	Pieve Ligure	Liguria	Genova	GE	2551 RSO	2.387.218	935,80	0,00007939195694
G647	Pieve d'Olimi	Lombardia	Cremona	CR	1323 RSO	649.333	490,80	0,00002159492333
G648	Pieve Fosciana	Toscana	Lucca	LU	2412 RSO	1.142.928	473,85	0,00003801047413
G649	Pievepelago	Emilia-Romagna	Modena	MO	2235 RSO	2.578.339	1.153,62	0,00008574809077
G650	Pieve Porto Morone	Lombardia	Pavia	PV	2701 RSO	1.190.205	440,65	0,00003958275933
G651	Pieve San Giacomo	Lombardia	Cremona	CR	1627 RSO	837.610	514,82	0,00002785647902
G653	Pieve Santo Stefano	Toscana	Arezzo	AR	3200 RSO	1.863.139	582,23	0,00006196261422
G657	Pieve Torina	Marche	Macerata	MC	1470 RSO	858.454	583,98	0,00002854967955
G658	Pieve Vergonte	Piemonte	Verbanco-Cusio-Ossola	VB	2610 RSO	1.072.433	410,89	0,00003566602393
G659	Piglio	Lazio	Frosinone	FR	4703 RSO	2.007.025	426,75	0,00006674784119
G660	Pigna	Liguria	Imperia	IM	855 RSO	539.900	631,46	0,00001795551164
G661	Pignataro Maggiore	Campania	Caserta	CE	6127 RSO	2.661.476	434,38	0,00008851298014
G662	Pignataro Interamna	Lazio	Frosinone	FR	2575 RSO	828.157	321,61	0,00002754208714
G663	Pignola	Basilicata	Potenza	PZ	6828 RSO	2.177.879	318,96	0,00007242993453
G664	Pignone	Liguria	La Spezia	SP	584 RSO	402.004	688,36	0,00001336949537
G665	Piã	Lombardia	Como	CO	263 RSO	277.640	1.055,67	0,0000923351344
G666	Pila	Piemonte	Vercelli	VC	140 RSO	291.849	2.084,63	0,0000970604691
G670	Pimonte	Campania	Napoli	NA	5985 RSO	1.534.773	256,44	0,00005104208814
G671	Pinarolo Po	Lombardia	Pavia	PV	1714 RSO	764.344	445,94	0,00002541986695
G672	Pinasca	Piemonte	Torino	TO	3024 RSO	1.422.198	470,30	0,00004729817290
G673	Pincara	Veneto	Rovigo	RO	1203 RSO	565.464	470,05	0,00001880570412
G674	Pinerolo	Piemonte	Torino	TO	35697 RSO	22.890.272	641,24	0,00076126411337
G676	Pino d'Asti	Piemonte	Asti	AT	226 RSO	111.575	493,70	0,00000371066400
G678	Pino Torinese	Piemonte	Torino	TO	8373 RSO	7.459.096	890,85	0,00024806790317
G682	Piobbico	Marche	Pesaro e Urbino	PU	2070 RSO	900.498	435,02	0,00002994793985
G683	Piobesi d'Alba	Piemonte	Cuneo	CN	1284 RSO	771.914	601,18	0,00002567161575
G684	Piobesi Torinese	Piemonte	Torino	TO	3774 RSO	2.064.607	547,06	0,00006866283374




G685	Piode	Piemonte	Vercelli	VC	206 RSO	366.165	1.777,50	0,00001217758553
G686	Poitello	Lombardia	Milano	MI	36912 RSO	16.553.685	448,46	0,00055052759054
G687	Piombino	Toscana	Livorno	LI	34359 RSO	22.887.602	666,13	0,00076117530723
G688	Piombino Dese	Veneto	Padova	PD	9553 RSO	4.588.944	480,37	0,00015261498015
G689	Pioraco	Marche	Macerata	MC	1220 RSO	609.806	499,84	0,00002028039549
G691	Piossasco	Piemonte	Torino	TO	18538 RSO	8.890.070	479,56	0,00029565796586
G692	Piova Massaia	Piemonte	Asti	AT	637 RSO	296.461	465,40	0,00000985943549
G693	Pieve di Sacco	Veneto	Padova	PD	19797 RSO	11.484.099	580,09	0,00038192784070
G694	Piovene Rocchette	Veneto	Vicenza	VI	8334 RSO	4.151.051	498,09	0,00013805191659
G695	Piovera	Piemonte	Alessandria	AL	855 RSO	465.328	544,24	0,00001547545431
G696	Piozzano	Emilia-Romagna	Piacenza	PC	641 RSO	445.725	695,36	0,00001482351372
G697	Piozzo	Piemonte	Cuneo	CN	998 RSO	535.258	535,33	0,00001776788160
G698	Privero	Lazio	Latina	LT	14542 RSO	4.891.314	336,36	0,00016267093959
G702	Pisa	Toscana	Pisa	PI	89523 RSO	77.531.945	866,06	0,00257848782737
G703	Pisano	Piemonte	Novara	NO	793 RSO	529.671	667,93	0,00001761531919
G704	Pisoniano	Lazio	Roma	RM	772 RSO	442.323	572,96	0,00001471039199
G705	Piscina	Piemonte	Torino	TO	3430 RSO	1.588.184	463,03	0,0005281838621
G707	Pisciotta	Campania	Salerno	SA	2669 RSO	1.965.107	736,27	0,00006553575083
G710	Pisogne	Lombardia	Brescia	BS	8055 RSO	4.001.844	496,81	0,00013308974253
G712	Pistocci	Basilicata	Matera	MT	17849 RSO	8.048.047	450,90	0,00026765471718
G713	Pistoia	Toscana	Pistoia	PT	90542 RSO	49.812.525	550,16	0,00165662024384
G715	Piteglio	Toscana	Pistoia	PT	1714 RSO	1.118.928	652,82	0,00003721229257
G716	Pitigliano	Toscana	Grosseto	GR	3867 RSO	2.098.186	542,59	0,00006977957087
G717	Piubega	Lombardia	Mantova	MN	1737 RSO	932.812	537,02	0,00003102260806
G718	Piuro	Lombardia	Sondrio	SO	1921 RSO	849.714	442,33	0,00002825902349
G719	Piverone	Piemonte	Torino	TO	1410 RSO	801.408	568,37	0,00002665252348
G720	Pizzale	Lombardia	Pavia	PV	726 RSO	391.530	539,30	0,00001302116488
G721	Pizzighettone	Lombardia	Cremona	CR	6593 RSO	3.048.613	462,40	0,00010138804490
G722	Pizzo	Calabria	Vibo Valentia	VV	9293 RSO	3.993.864	429,77	0,00013282435316
G724	Pizzoferrato	Abruzzo	Chieti	CH	1167 RSO	867.791	743,61	0,00002886021063
G726	Pizzoli	Abruzzo	L'Aquila	AQ	4251 RSO	2.342.532	551,05	0,00007790583140
G727	Pizzone	Molise	Isernia	IS	332 RSO	170.596	513,84	0,00000567351966
G728	Pizzoni	Calabria	Vibo Valentia	VV	1172 RSO	322.452	275,13	0,00001072383165
G729	Piacanica	Calabria	Reggio di Calabria	RC	1207 RSO	312.255	258,70	0,00001038470119
G733	Platani	Calabria	Cosenza	CS	770 RSO	216.689	281,41	0,00000720643506
G734	Platania	Calabria	Catanzaro	CZ	2188 RSO	586.976	268,27	0,00001952111644
G735	Plati	Calabria	Reggio di Calabria	RC	3783 RSO	740.616	195,77	0,00002463074352
G737	Plesio	Lombardia	Como	CO	846 RSO	850.122	1.004,87	0,00002827258766
G741	Plodio	Liguria	Savona	SV	658 RSO	348.531	529,68	0,00001159111599
G742	Pocapaglia	Piemonte	Cuneo	CN	3367 RSO	1.520.317	451,53	0,00005056135426
G746	Podenzana	Toscana	Massa-Carrara	MS	1.041.297	1.041.297	475,26	0,00003463051739
G747	Podenzano	Emilia-Romagna	Piacenza	PC	9185 RSO	5.432.063	591,41	0,00018065533514
G749	Pofi	Lazio	Frosinone	FR	4261 RSO	1.391.021	326,45	0,00004626132821
G751	Poggiardo	Puglia	Lecce	LE	6074 RSO	2.358.019	388,22	0,00007842089036




G752	Poggibonsi	Toscana	Siena	SI	29229 RSO	15.650.899	535,46	0,00052050355431
G753	Poggio Rusco	Lombardia	Mantova	MN	6641 RSO	3.691.513	555,87	0,00012276904118
G754	Poggio a Caiano	Toscana	Prato	PO	10052 RSO	5.068.783	504,26	0,00016857302645
G756	Poggio Bustone	Lazio	Rieti	RI	2096 RSO	793.217	378,44	0,00002638010446
G757	Poggio Catino	Lazio	Rieti	RI	1349 RSO	597.897	443,22	0,00001988433391
G758	Poggiodoro	Umbria	Perugia	PG	129 RSO	158.532	1.228,93	0,00000527232516
G760	Poggiorello	Abruzzo	Chieti	CH	879 RSO	325.521	370,33	0,00001082589351
G761	Poggio Imperiale	Puglia	Foggia	FG	2750 RSO	1.283.515	466,73	0,00004268598413
G762	Poggiorello	Campania	Napoli	NA	21878 RSO	7.363.055	336,55	0,00024487386369
G763	Poggio Mirieto	Lazio	Rieti	RI	6272 RSO	2.686.801	428,38	0,00008935521357
G764	Poggio Molino	Lazio	Rieti	RI	2781 RSO	1.336.330	480,52	0,00004444247811
G765	Poggio Nativo	Lazio	Rieti	RI	2580 RSO	1.197.965	464,33	0,00003984083173
G766	Poggio Picenze	Abruzzo	L'Aquila	AQ	1136 RSO	458.612	403,71	0,00001525210540
G768	Poggio Renatico	Emilia-Romagna	Ferrara	FE	9921 RSO	4.931.137	497,04	0,00016399532123
G769	Poggiosini	Puglia	Bari	BA	1397 RSO	514.271	368,13	0,00001710316839
G770	Poggio San Lorenzo	Lazio	Rieti	RI	587 RSO	289.008	492,35	0,00000961156089
G771	Poggio San Marcello	Marche	Ancona	AN	705 RSO	332.911	472,21	0,00001107166583
G772	Pogliano Milanese	Lombardia	Milano	MI	8373 RSO	4.393.731	524,75	0,00014612276717
G773	Pognana Lario	Lombardia	Como	CO	747 RSO	544.579	729,02	0,00001811110745
G774	Pognano	Lombardia	Bergamo	BG	1608 RSO	748.411	465,43	0,00002488997494
G775	Pogno	Piemonte	Novara	NO	1500 RSO	882.411	588,27	0,00002934641680
G776	Pojana Maggiore	Veneto	Vicenza	VI	4368 RSO	2.095.961	479,84	0,00006970560562
G777	Poirino	Piemonte	Torino	TO	10633 RSO	5.957.468	560,28	0,00019812812062
G779	Polavento	Lombardia	Brescia	BS	2592 RSO	1.167.890	450,57	0,00003884064419
G782	Polesella	Veneto	Rovigo	RO	4075 RSO	1.806.637	443,35	0,00006008349576
G784	Poli	Lazio	Roma	RM	2398 RSO	909.467	379,26	0,00003024624579
G785	Polia	Calabria	Vibo Valentia	VV	1026 RSO	376.369	366,83	0,00001251694926
G786	Policoro	Basilicata	Matera	MT	17196 RSO	8.323.939	484,06	0,00027683009936
G787	Polignano a Mare	Puglia	Bari	BA	17991 RSO	9.868.211	548,51	0,00032818808602
G788	San Pietro in Cerro	Emilia-Romagna	Piacenza	PC	912 RSO	618.266	677,92	0,00002056173190
G789	Polinago	Emilia-Romagna	Modena	MO	1701 RSO	1.194.735	702,37	0,00003973343111
G790	Polino	Umbria	Terni	TR	235 RSO	168.601	717,45	0,00000560717559
G791	Pollistena	Calabria	Reggio di Calabria	RC	10589 RSO	3.567.773	336,93	0,00011865379224
G793	Polla	Campania	Salerno	SA	5321 RSO	2.369.612	445,33	0,00007880642794
G795	Pollena Trocchia	Campania	Napoli	NA	13567 RSO	4.350.031	320,63	0,00014466941524
G796	Pollca	Campania	Salerno	SA	2398 RSO	2.003.723	835,58	0,00006663801024
G798	Pollone	Piemonte	Biella	BI	2132 RSO	1.227.846	575,91	0,00004083459475
G799	Pollutri	Abruzzo	Chieti	CH	2265 RSO	826.039	364,70	0,00002747164870
G800	Polonghera	Piemonte	Cuneo	CN	1172 RSO	559.909	477,74	0,00001862094615
G801	Polpenazze del Garda	Lombardia	Brescia	BS	2610 RSO	1.993.974	763,97	0,00006631379577
G802	Polverara	Veneto	Padova	PD	3259 RSO	1.414.454	434,01	0,00004704065467
G803	Polverigi	Marche	Ancona	AN	4524 RSO	1.969.683	435,39	0,00006550594737
G804	Pomaranche	Toscana	Pisa	PI	5938 RSO	3.425.267	576,84	0,00011391445880
G805	Pomaretto	Piemonte	Torino	TO	1041 RSO	511.898	491,74	0,00001702423526




G806	Pomarico	Basilicata	Matera	MT	4172 RSO	1.342.128	321,70	0,00004463527547
G807	Pomaro Monferrato	Piemonte	Alessandria	AL	363 RSO	230.112	633,92	0,00000765287010
G809	Pombia	Piemonte	Novara	NO	2233 RSO	1.066.507	477,61	0,00003546891842
G811	Pomezia	Lazio	Roma	RM	62422 RSO	40.134.150	642,95	0,001133474551611
G812	Pomigliano d'Arco	Campania	Napoli	NA	39977 RSO	16.062.386	401,79	0,00053418842910
G813	Pompei	Campania	Napoli	NA	25397 RSO	12.594.724	495,91	0,00041886403772
G814	Pompeiana	Liguria	Imperia	IM	844 RSO	429.356	508,72	0,00001427912047
G815	Pompiano	Lombardia	Brescia	BS	3882 RSO	1.621.117	417,60	0,00005391365766
G816	Pomponesco	Lombardia	Mantova	MN	1714 RSO	850.445	496,18	0,00002828334254
G818	Poncarale	Lombardia	Brescia	BS	5287 RSO	2.431.404	459,88	0,00008086146038
G820	Ponderano	Piemonte	Biella	BI	3867 RSO	1.892.099	489,29	0,00006292572583
G821	Ponna	Lombardia	Como	CO	258 RSO	229.496	889,52	0,00000763237004
G822	Ponsacco	Toscana	Pisa	PI	15661 RSO	8.037.153	513,20	0,00026729241817
G823	Ponso	Veneto	Padova	PD	2477 RSO	1.124.475	453,97	0,00003739676635
G825	Pontassieve	Toscana	Firenze	FI	20621 RSO	11.537.815	559,52	0,00038371429012
G826	Pont-Canavese	Piemonte	Torino	TO	3538 RSO	1.947.926	550,57	0,00006478235967
G827	Ponte	Campania	Benevento	BN	2596 RSO	929.852	358,19	0,00003092418198
G829	Ponte in Valtellina	Lombardia	Sondrio	SO	2327 RSO	1.420.640	610,50	0,00004724636302
G833	Ponte Buggianese	Toscana	Pistoia	PT	8785 RSO	3.765.043	428,58	0,00012521443651
G834	Pontecagnano Faiano	Campania	Salerno	SA	25914 RSO	11.088.730	427,90	0,00036877902624
G836	Pontecchio Polesine	Veneto	Rovigo	RO	2209 RSO	875.254	396,22	0,00002910841202
G837	Pontechianale	Piemonte	Cuneo	CN	173 RSO	537.803	3.108,69	0,00001788577198
G838	Pontecorvo	Lazio	Frosinone	FR	13291 RSO	4.496.054	338,28	0,00014952572398
G839	Pontecurone	Piemonte	Alessandria	AL	3734 RSO	2.046.151	547,98	0,00006804905098
G840	Pontedassio	Liguria	Imperia	IM	2349 RSO	1.117.284	475,64	0,00003715763627
G842	Ponte dell'Olio	Emilia-Romagna	Piacenza	PC	4805 RSO	3.138.839	653,24	0,00010438868675
G843	Pontedera	Toscana	Pisa	PI	29196 RSO	19.650.790	673,06	0,00065352832525
G844	Ponte di Legno	Lombardia	Brescia	BS	1748 RSO	5.232.969	2.993,69	0,00017403339709
G846	Ponte di Piave	Veneto	Treviso	TV	8399 RSO	4.053.320	482,60	0,00013480167475
G847	Ponte Lambro	Lombardia	Como	CO	4398 RSO	2.050.229	466,17	0,00006818469114
G848	Pontelandolfo	Campania	Benevento	BN	2181 RSO	799.361	366,51	0,00002658443879
G849	Pontelatone	Campania	Caserta	CE	1707 RSO	629.436	368,74	0,00002093322695
G850	Pontelongo	Veneto	Padova	PD	3868 RSO	1.584.295	409,59	0,00005268906058
G851	Ponte Nizza	Lombardia	Pavia	PV	824 RSO	544.603	660,93	0,00001811193148
G852	Pontenure	Emilia-Romagna	Piacenza	PC	6500 RSO	3.608.869	555,21	0,00012002052546
G853	Ponteranica	Lombardia	Bergamo	BG	6857 RSO	3.665.856	534,62	0,00012191575609
G855	Ponte San Nicolò	Veneto	Padova	PD	13486 RSO	6.739.851	499,77	0,00022414791973
G856	Ponte San Pietro	Lombardia	Bergamo	BG	11573 RSO	6.065.397	524,10	0,00020171752495
G858	Pontestura	Piemonte	Alessandria	AL	1520 RSO	827.801	544,61	0,00002753026903
G859	Pontevico	Lombardia	Brescia	BS	7162 RSO	3.225.437	450,35	0,00010726868601
G861	Ponti	Piemonte	Alessandria	AL	608 RSO	399.563	657,18	0,00001328829122
G862	Ponti sul Mincio	Lombardia	Mantova	MN	2357 RSO	1.244.666	528,07	0,0000419397778
G864	Pontida	Lombardia	Bergamo	BG	3269 RSO	1.719.615	526,04	0,00005718939924
G865	Pontinia	Lazio	Latina	LT	14883 RSO	5.747.486	386,18	0,00019114472602




G866	Pontinvrea	Liguria	Savona	SV	847 RSO	684,684	808,36	0,00002277061668
G867	Pontirolo Nuovo	Lombardia	Bergamo	BG	5008 RSO	2.663,993	531,95	0,00008859669303
G869	Pontoglio	Lombardia	Brescia	BS	6981 RSO	2.924,599	418,94	0,00009726367251
G870	Pontremoli	Toscana	Massa-Carrara	MS	7466 RSO	4.770,085	638,91	0,00015863919009
G871	Ponza	Lazio	Latina	LT	3311 RSO	3.118,595	941,89	0,00010371542134
G872	Ponzano Monferrato	Piemonte	Alessandria	AL	365 RSO	247,198	677,26	0,00000822110026
G873	Ponzano di Fermo	Marche	Fermo	FM	1699 RSO	755,374	444,60	0,00002512154572
G874	Ponzano Romano	Lazio	Roma	RM	1166 RSO	668,141	573,02	0,00002222043627
G875	Ponzano Veneto	Veneto	Treviso	TV	12495 RSO	6.591,161	527,50	0,00021920290932
G877	Ponzone	Piemonte	Alessandria	AL	1052 RSO	1.387,475	1.318,89	0,00004614341134
G878	Popoli	Abruzzo	Pescara	PE	5219 RSO	2.326,070	445,69	0,00007735835189
G879	Poppi	Toscana	Arezzo	AR	6251 RSO	3.945,339	631,15	0,00013121053604
G881	Porano	Umbria	Terni	TR	2002 RSO	884,730	441,92	0,00002942356253
G882	Porcari	Toscana	Lucca	LU	8881 RSO	5.217,969	587,54	0,00017353452282
G887	Stella Cilento	Campania	Salerno	SA	754 RSO	301,111	399,35	0,00001001409113
G889	Porlezza	Lombardia	Como	CO	4890 RSO	2.987,919	611,03	0,00009936951950
G890	Pornassio	Liguria	Imperia	IM	649 RSO	462,174	712,13	0,00001537056210
G894	Portacomaro	Piemonte	Asti	AT	1979 RSO	946,986	478,52	0,00003149399951
G895	Portalbera	Lombardia	Pavia	PV	1528 RSO	657,166	430,08	0,00002185542048
G900	Porte	Piemonte	Torino	TO	1084 RSO	461,815	426,03	0,0000153663683
G902	Portici	Campania	Napoli	NA	55537 RSO	28.457,260	512,40	0,00094640599636
G903	Portico di Caserta	Campania	Caserta	CE	7814 RSO	2.724,147	348,62	0,00009059723258
G904	Portico e San Benedetto	Emilia-Romagna	Forlì-Cesena	FC	772 RSO	549,796	712,17	0,00001828460898
G905	Portigliola	Calabria	Reggio di Calabria	RC	1205 RSO	378,771	314,33	0,00001259683823
G906	Porto Ceresio	Lombardia	Varese	VA	3004 RSO	1.320,398	439,55	0,00004391261712
G907	Porto Valtravaglia	Lombardia	Varese	VA	2391 RSO	1.595,635	667,35	0,00005306618930
G909	Portobuffolè	Veneto	Treviso	TV	763 RSO	518,843	680,00	0,00001725522383
G910	Portocannone	Molise	Campobasso	CB	2569 RSO	837,746	326,10	0,00002786100191
G912	Portoferrato	Toscana	Livorno	LI	12011 RSO	10.793,205	898,61	0,00035895071638
G913	Portofino	Liguria	Genova	GE	429 RSO	2.729,369	6.362,17	0,00009077091101
G914	Portogruaro	Veneto	Venezia	VE	25219 RSO	13.620,440	540,09	0,00045297638028
G916	Portomaggiore	Emilia-Romagna	Ferrara	FE	12085 RSO	6.541,633	541,30	0,00021755576399
G917	Porto Mantovano	Lombardia	Mantova	MN	16369 RSO	7.444,727	454,81	0,00024759003539
G919	Porto Recanati	Marche	Macerata	MC	12497 RSO	9.635,050	770,99	0,00032043384151
G920	Porto San Giorgio	Marche	Fermo	FM	16040 RSO	11.003,603	686,01	0,00036594795263
G921	Porto Sant'Elpidio	Marche	Fermo	FM	26234 RSO	15.297,888	583,13	0,00050876343052
G923	Porto Tolle	Veneto	Rovigo	RO	9920 RSO	5.540,183	558,49	0,00018425041940
G925	Portovenere	Liguria	La Spezia	SP	3677 RSO	4.316,973	1.174,05	0,00014356999748
G926	Porto Viro	Veneto	Rovigo	RO	14591 RSO	7.739,931	530,46	0,00025740766697
G927	Portuola	Piemonte	Biella	BI	1296 RSO	638,552	492,71	0,00002123639408
G931	Posina	Veneto	Vicenza	VI	576 RSO	454,678	789,37	0,00001512126435
G932	Positano	Campania	Salerno	SA	3951 RSO	3.704,443	937,60	0,00012319904179
G933	Possagno	Veneto	Treviso	TV	2172 RSO	1.228,777	565,74	0,00004086557895
G934	Posta	Lazio	Rieti	RI	695 RSO	464,064	667,72	0,00001543340993




G935	Posta Fibreno	Lazio	Frosinone	FR	1160 RSO	542.621	467,78	0,00001804601018
G937	Postalesio	Lombardia	Sondrio	SO	671 RSO	381.144	568,02	0,00001267575158
G939	Postiglione	Campania	Salerno	SA	2180 RSO	722.314	331,34	0,00002402206843
G940	Postua	Piemonte	Vercelli	VC	576 RSO	325.025	564,28	0,00001080939113
G942	Potenza	Basilicata	Potenza	PZ	67348 RSO	32.461.857	482,00	0,000107958730711
G943	Pove del Grappa	Veneto	Vicenza	VI	3092 RSO	1.799.277	581,91	0,00005983872424
G944	Povegliano	Veneto	Treviso	TV	5228 RSO	2.488.220	475,94	0,00008275098695
G945	Povegliano Veronese	Veneto	Verona	VR	7127 RSO	3.399.467	476,98	0,00011305640977
G947	Poviglio	Emilia-Romagna	Reggio nell'Emilia	RE	7226 RSO	4.152.860	574,71	0,00013811208819
G951	Pozzaglia Sabina	Lazio	Rieti	RI	366 RSO	251.371	686,81	0,00000835986935
G954	Pozzilli	Molise	Isernia	IS	2407 RSO	1.435.391	596,34	0,00004773694753
G955	Pozzo d'Adda	Lombardia	Milano	MI	5950 RSO	2.603.471	437,56	0,00008658391571
G957	Pozzoleone	Veneto	Vicenza	VI	2799 RSO	1.371.444	489,98	0,00004561026189
G959	Pozzolengo	Lombardia	Brescia	BS	3469 RSO	1.822.918	525,49	0,00006062497734
G960	Pozzol Groppo	Piemonte	Alessandria	AL	331 RSO	230.999	697,88	0,0000768234380
G961	Pozzolo Formigaro	Piemonte	Alessandria	AL	4793 RSO	2.722.660	568,05	0,00009054779593
G963	Pozzonovo	Veneto	Padova	PD	3628 RSO	1.628.098	448,76	0,00005414583397
G964	Pozzuoli	Campania	Napoli	NA	81824 RSO	35.817.479	437,74	0,000119118557452
G965	Pozzuolo Martesana	Lombardia	Milano	MI	8384 RSO	3.888.233	463,77	0,00012931137070
G968	Pradalunga	Lombardia	Bergamo	BG	4678 RSO	1.945.608	415,91	0,00006470526930
G970	Pradivese	Piemonte	Cuneo	CN	261 RSO	259.398	993,86	0,00000862683003
G972	Sasso Marconi	Emilia-Romagna	Bologna	BO	14612 RSO	10.499.288	718,54	0,00034917589427
G973	Pragelato	Piemonte	Torino	TO	766 RSO	2.169.946	2.832,83	0,00007216610071
G974	Pray	Piemonte	Biella	BI	2247 RSO	1.233.783	549,08	0,00004103205861
G975	Praia a Mare	Calabria	Cosenza	CS	6744 RSO	5.132.421	761,04	0,00017068945129
G976	Praiano	Campania	Salerno	SA	2046 RSO	1.694.958	828,43	0,00005636939422
G977	Pralboino	Lombardia	Brescia	BS	2992 RSO	1.414.553	472,78	0,00004704392165
G978	Prali	Piemonte	Torino	TO	245 RSO	693.942	2.832,42	0,00002307850644
G979	Pralormo	Piemonte	Torino	TO	1968 RSO	1.091.021	554,38	0,00003628418196
G980	Pralungo	Piemonte	Biella	BI	2512 RSO	1.217.110	484,52	0,00004047754777
G981	Pramaggiore	Veneto	Venezia	VE	4684 RSO	1.917.156	409,30	0,00006375905508
G982	Pramollo	Piemonte	Torino	TO	259 RSO	178.933	690,86	0,00000595078055
G985	Prarolo	Piemonte	Vercelli	VC	709 RSO	464.202	654,73	0,00001543801469
G986	Prarostino	Piemonte	Torino	TO	1261 RSO	547.125	433,88	0,00001819579935
G987	Prasco	Piemonte	Alessandria	AL	531 RSO	326.312	614,52	0,00001085219033
G988	Prascorsano	Piemonte	Torino	TO	762 RSO	373.641	490,34	0,00001242622571
G990	Prata di Principato Ultra	Campania	Avellino	AV	2961 RSO	1.034.948	349,53	0,00003441935686
G991	Prata Sannita	Campania	Caserta	CE	1521 RSO	494.209	324,92	0,00001643597378
G992	Prata d'Ansidonia	Abruzzo	L'Aquila	AQ	499 RSO	250.240	501,48	0,00000832224454
G993	Prata Camporotondo	Lombardia	Sondrio	SO	2968 RSO	1.344.098	452,86	0,00004470081309
G995	Pratella	Campania	Caserta	CE	1580 RSO	506.191	320,37	0,00001683444172
G997	Pratigione	Piemonte	Torino	TO	555 RSO	257.930	464,74	0,00000857802034
G999	Prato	Toscana	Prato	PO	191002 RSO	109.186.916	571,65	0,000363124044890
H001	Prato Sesia	Piemonte	Novara	NO	1930 RSO	1.108.817	574,52	0,00003687602797




H006	Pratola Serra	Campania	Avellino	AV	3788 RSO	1.432.320	378,12	0,00004763480306
H007	Pratola Peligna	Abruzzo	L'Aquila	AQ	7652 RSO	3.269.291	427,25	0,00010872715614
H011	Prazzo	Piemonte	Cuneo	CN	169 RSO	195.809	1.158,63	0,00000651204482
H013	Sarno	Calabria	Reggio di Calabria	RC	818 RSO	254.217	310,78	0,00000845453285
H015	Preci	Umbria	Perugia	PG	752 RSO	695.722	925,16	0,00002313768111
H017	Predappio	Emilia-Romagna	Forlì-Cesena	FC	6419 RSO	3.338.198	520,05	0,00011101877622
H020	Predore	Lombardia	Bergamo	BG	1831 RSO	1.314.193	717,75	0,00004370624886
H021	Predosa	Piemonte	Alessandria	AL	2064 RSO	1.220.049	591,11	0,00004057528556
H022	Preganziol	Veneto	Treviso	TV	16898 RSO	7.996.607	473,23	0,00026594399329
H026	Pregnana Milanese	Lombardia	Milano	MI	7129 RSO	3.776.825	529,78	0,00012560624276
H027	Prelà	Liguria	Imperia	IM	494 RSO	277.266	661,27	0,00000922107715
H028	Premana	Lombardia	Lecco	LC	2293 RSO	1.443.158	629,38	0,00004799525477
H030	Premeno	Piemonte	Verbanco-Cusio-Ossola	VB	744 RSO	1.453.380	1.953,47	0,00004833521776
H033	Premia	Piemonte	Verbanco-Cusio-Ossola	VB	578 RSO	472.822	818,03	0,00001572469862
H034	Premilcuore	Emilia-Romagna	Forlì-Cesena	FC	799 RSO	631.250	790,05	0,00002099354627
H036	Premolo	Lombardia	Bergamo	BG	1143 RSO	592.869	518,70	0,00001971711683
H037	Premosello-Chiovenda	Piemonte	Verbanco-Cusio-Ossola	VB	2063 RSO	1.033.182	500,82	0,00003436063410
H043	Preseglie	Lombardia	Brescia	BS	1520 RSO	731.064	480,96	0,00002431307130
H045	Presenzano	Campania	Caserta	CE	1758 RSO	1.045.328	594,61	0,00003476458680
H046	Presezzo	Lombardia	Bergamo	BG	4949 RSO	2.509.736	507,12	0,00008346653859
H047	Presicce	Puglia	Lecce	LE	5481 RSO	1.807.024	329,69	0,00006009636718
H048	Pressana	Veneto	Verona	VR	2528 RSO	1.134.041	448,59	0,00003771491418
H050	Prestine	Lombardia	Brescia	BS	382 RSO	258.724	677,29	0,00000860441267
H052	Pretoro	Abruzzo	Chieti	CH	956 RSO	621.773	650,39	0,00002067837758
H055	Prevalle	Lombardia	Brescia	BS	6987 RSO	2.910.481	416,56	0,00009679417531
H056	Prezza	Abruzzo	L'Aquila	AQ	947 RSO	373.879	394,80	0,00001243413702
H059	Priero	Piemonte	Cuneo	CN	518 RSO	254.649	491,60	0,00000846887259
H061	Prignano sulla Secchia	Emilia-Romagna	Modena	MO	3773 RSO	2.057.866	545,42	0,00006843866554
H062	Prignano Cilento	Campania	Salerno	SA	1020 RSO	369.231	361,99	0,00001227954393
H063	Primaluna	Lombardia	Lecco	LC	2244 RSO	1.531.295	682,40	0,00005092643241
H068	Priocca	Piemonte	Cuneo	CN	1987 RSO	976.726	491,56	0,00003248306419
H069	Priola	Piemonte	Cuneo	CN	701 RSO	332.059	473,69	0,00001104333085
H071	Proceno	Lazio	Viterbo	VT	562 RSO	348.357	619,85	0,00001158535174
H072	Procida	Campania	Napoli	NA	10494 RSO	6.358.525	605,92	0,00021146612245
H073	Propata	Liguria	Genova	GE	143 RSO	211.574	1.479,54	0,00000703634453
H074	Proserpio	Lombardia	Como	CO	912 RSO	554.608	608,12	0,00001844465719
H076	Prossedi	Lazio	Latina	LT	1214 RSO	517.325	426,13	0,00001720472166
H077	Provaglio Val Sabbia	Lombardia	Brescia	BS	925 RSO	367.380	397,17	0,00001221799636
H078	Provaglio d'Isèo	Lombardia	Brescia	BS	7320 RSO	3.292.936	449,85	0,000010951351101
H083	Provvidenti	Molise	Campobasso	CB	120 RSO	52.049	433,74	0,00000173100108
H085	Prunetto	Piemonte	Cuneo	CN	464 RSO	208.674	449,73	0,00000693990366
H086	Puegnago sul Garda	Lombardia	Brescia	BS	3420 RSO	2.005.034	586,27	0,00006668163519
H087	Puglianello	Campania	Benevento	BN	1370 RSO	398.696	291,02	0,00001325948677
H090	Pulsano	Puglia	Taranto	TA	11396 RSO	6.685.898	586,69	0,00022235360417




H091	Pumenengo	Lombardia	Bergamo	BG	1729 RSO	668.906	368,87	0,00002224588308
H092	Puos d'Alpago	Veneto	Belluno	BL	2522 RSO	1.197.779	474,93	0,00003983466091
H094	Pusiano	Lombardia	Como	CO	1344 RSO	807.938	601,14	0,00002686967388
H096	Putignano	Puglia	Bari	BA	26863 RSO	14.837.648	552,35	0,00049345717488
H097	Quadrrelle	Campania	Avellino	AV	1884 RSO	592.061	314,26	0,00001969024783
H098	Quadri	Abruzzo	Chieti	CH	832 RSO	295.155	354,75	0,00000981599620
H100	Quagliuzzo	Piemonte	Torino	TO	327 RSO	173.049	529,20	0,00000575511793
H101	Qualiano	Campania	Napoli	NA	25513 RSO	7.261.827	284,63	0,00024150733093
H102	Quaranti	Piemonte	Assti	AT	185 RSO	95.228	514,75	0,00000316700912
H103	Quaregna	Piemonte	Biella	BI	1435 RSO	785.427	547,34	0,00002612101471
H104	Quarigento	Piemonte	Alessandria	AL	1436 RSO	900.646	627,19	0,00002995287954
H106	Quarna Sopra	Piemonte	Verbano-Cusio-Ossola	VB	263 RSO	219.673	835,26	0,00000730568412
H107	Quarna Sotto	Piemonte	Verbano-Cusio-Ossola	VB	399 RSO	302.789	758,87	0,00001006988221
H108	Quarona	Piemonte	Vercelli	VC	4189 RSO	2.341.820	559,04	0,00007788214826
H109	Quarata	Toscana	Pistoia	PT	26119 RSO	13.176.102	504,46	0,00043819896817
H114	Quarto	Campania	Napoli	NA	40647 RSO	12.990.408	319,59	0,0004320232073
H117	Quarto d'Altino	Veneto	Venezia	VE	8292 RSO	3.955.159	476,98	0,00013153711232
H120	Quassolo	Piemonte	Torino	TO	362 RSO	189.517	523,53	0,00000630277712
H121	Quattordio	Piemonte	Alessandria	AL	1662 RSO	1.038.634	624,93	0,00003454195032
H122	Quattro Castella	Emilia-Romagna	Reggio nell'Emilia	RE	13116 RSO	7.116.916	542,61	0,00023668799782
H126	Quiliano	Liguria	Savona	SV	7289 RSO	3.787.766	519,66	0,00012597013409
H127	Quincinetto	Piemonte	Torino	TO	1020 RSO	725.718	711,49	0,00002413527008
H128	Quindici	Campania	Avellino	AV	1944 RSO	600.842	309,08	0,00001998227846
H129	Quingentole	Lombardia	Mantova	MN	1217 RSO	559.597	459,82	0,00001861057448
H130	Quintano	Lombardia	Cremona	CR	947 RSO	390.090	411,92	0,00001297327922
H131	Quinto di Treviso	Veneto	Treviso	TV	9856 RSO	4.813.633	488,40	0,00016008749504
H132	Quinto Vercellese	Piemonte	Vercelli	VC	400 RSO	331.218	828,04	0,00001101534159
H134	Quinto Vicentino	Veneto	Vicenza	VI	5815 RSO	2.948.481	507,05	0,00009805792605
H140	Quinzano d'Oglio	Lombardia	Brescia	BS	6355 RSO	2.773.592	436,44	0,00009224162599
H143	Quistello	Lombardia	Mantova	MN	5705 RSO	2.948.522	516,83	0,00009805930083
H147	Racale	Puglia	Lecce	LE	10990 RSO	4.865.147	442,69	0,00016180070431
H150	Racconigi	Piemonte	Cuneo	CN	10112 RSO	5.041.021	498,52	0,00016764976394
H153	Radda in Chianti	Toscana	Siena	SI	1652 RSO	1.594.707	965,32	0,00005303531946
H156	Radiconfani	Toscana	Siena	SI	1126 RSO	690.938	613,62	0,00002297860927
H157	Radicondoli	Toscana	Siena	SI	923 RSO	707.933	766,99	0,00002354380793
H165	Ruviano	Campania	Caserta	CE	1682 RSO	597.830	355,43	0,00001988210774
H166	Raiano	Abruzzo	L'Aquila	AQ	2814 RSO	1.165.895	414,32	0,00003877427925
H171	Ramponio Verna	Lombardia	Como	CO	451 RSO	480.310	1.064,99	0,00001597372343
H173	Rancio Valcuvia	Lombardia	Varese	VA	914 RSO	416.302	455,47	0,00001384500393
H174	Ranco	Lombardia	Varese	VA	1305 RSO	1.000.683	766,81	0,00003327980862
H176	Ranica	Lombardia	Bergamo	BG	6020 RSO	3.338.749	554,61	0,00011103710608
H177	Ranzanico	Lombardia	Bergamo	BG	1226 RSO	979.567	798,99	0,00003257755516
H180	Ranzo	Liguria	Imperia	IM	567 RSO	274.188	483,58	0,00000911870207
H182	Rapagnano	Marche	Fermo	FM	2139 RSO	896.308	419,03	0,00002980862035




H183	Rapallo	Liguria	Genova	GE	30302 RSO	39.247.877	1.295,22	0,00130527066544
H184	Rapino	Abruzzo	Chieti	CH	1329 RSO	513.208	386,16	0,00001706780370
H185	Rapolano Terme	Toscana	Siena	SI	5269 RSO	3.188.278	605,10	0,00010603288954
H186	Rapolla	Basilicata	Potenza	PZ	4443 RSO	1.267.033	285,18	0,00004213783402
H187	Rapone	Basilicata	Potenza	PZ	987 RSO	368.044	372,89	0,00001224007861
H188	Rassa	Piemonte	Vercelli	VC	73 RSO	122.871	1.683,16	0,00000408632091
H192	Rasura	Lombardia	Sondrio	SO	296 RSO	186.200	629,06	0,00000619248321
H195	Ravaino	Emilia-Romagna	Modena	MO	6223 RSO	3.087.033	496,07	0,00010266578368
H198	Ravello	Campania	Salerno	SA	2500 RSO	2.192.301	876,92	0,00007290958239
H199	Ravenna	Emilia-Romagna	Ravenna	RA	158911 RSO	116.305.552	731,89	0,00386798564597
H202	Raviscanina	Campania	Caserta	CE	1335 RSO	378.987	283,89	0,00001260399920
H203	Re	Piemonte	Verbanco-Cusio-Ossola	VB	773 RSO	381.930	494,09	0,00001270189944
H204	Rea	Lombardia	Pavia	PV	428 RSO	219.023	511,73	0,00000728405633
H207	Reano	Piemonte	Torino	TO	1820 RSO	902.016	495,61	0,00002999843193
H210	Recale	Campania	Caserta	CE	7718 RSO	2.579.451	334,21	0,00008578507728
H211	Recanati	Marche	Macerata	MC	21457 RSO	10.832.242	504,83	0,00036024897641
H212	Recco	Liguria	Genova	GE	9847 RSO	10.622.669	1.078,77	0,00035327919227
H213	Recetto	Piemonte	Novara	NO	952 RSO	518.831	544,99	0,00001725479906
H214	Recoaro Terme	Veneto	Vicenza	VI	6477 RSO	3.585.086	553,51	0,00011922957557
H216	Redavalle	Lombardia	Pavia	PV	1069 RSO	571.821	534,91	0,00001901711166
H218	Redonnesco	Lombardia	Mantova	MN	1307 RSO	736.407	563,43	0,0000249077769
H219	Refrancore	Piemonte	Asti	AT	1639 RSO	795.439	485,32	0,00002645398174
H220	Refontolo	Veneto	Treviso	TV	1764 RSO	1.024.636	580,86	0,00003407640906
H222	Reggello	Toscana	Firenze	FI	16264 RSO	9.713.080	597,21	0,00032302889394
H223	Reggio nell'Emilia	Emilia-Romagna	Reggio nell'Emilia	RE	171655 RSO	105.400.284	614,02	0,000350530802784
H224	Reggio di Calabria	Calabria	Reggio di Calabria	RC	183974 RSO	88.941.087	483,44	0,00295792282934
H225	Reggiolo	Emilia-Romagna	Reggio nell'Emilia	RE	9176 RSO	5.023.702	547,48	0,00016707377125
H227	Reino	Campania	Benevento	BN	1219 RSO	380.632	312,25	0,00001265871021
H230	Remedello	Lombardia	Brescia	BS	3380 RSO	1.532.179	453,31	0,00005095582394
H233	Renate	Lombardia	Monza e della Brianza	MB	4135 RSO	2.008.460	485,72	0,00006679555754
H235	Rende	Calabria	Cosenza	CS	35160 RSO	19.409.556	552,04	0,00064550558004
H238	Resana	Veneto	Treviso	TV	9517 RSO	4.611.568	484,56	0,00015336737963
H240	Rescaldina	Lombardia	Milano	MI	14236 RSO	7.439.759	522,60	0,00024742482508
H243	Ercolano	Campania	Napoli	NA	53972 RSO	18.184.732	336,93	0,00060477149814
H246	Retorbido	Lombardia	Pavia	PV	1561 RSO	814.959	522,08	0,00002710319003
H247	Revello	Piemonte	Cuneo	CN	4250 RSO	2.525.224	594,17	0,00008398162382
H248	Revere	Lombardia	Mantova	MN	2543 RSO	1.440.612	566,50	0,00004791058461
H250	Revigliasco d'Asti	Piemonte	Asti	AT	781 RSO	381.876	488,96	0,00001270010439
H253	Revine Lago	Veneto	Treviso	TV	2226 RSO	1.162.245	522,12	0,00003865289806
H255	Rezzago	Lombardia	Como	CO	313 RSO	277.436	886,38	0,00000922673209
H256	Rezzato	Lombardia	Brescia	BS	13510 RSO	7.222.575	534,61	0,00024020191556
H257	Rezzo	Liguria	Imperia	IM	369 RSO	239.179	648,18	0,00000795439272
H258	Rezzoaglio	Liguria	Genova	GE	1026 RSO	1.041.475	1.015,08	0,00003463643014
H259	Val Rezzo	Lombardia	Como	CO	175 RSO	87.172	498,13	0,00000289910376




H264	Rho	Lombardia	Milano	MI	50496 RSO	31.859.764	630,94	0,0010595956342251
H265	Riace	Calabria	Reggio di Calabria	RC	2155 RSO	891.578	413,73	0,00002965130816
H266	Rialto	Liguria	Savona	SV	568 RSO	282.345	497,09	0,000009389996551
H267	Riano	Lazio	Roma	RM	10398 RSO	4.181.804	402,17	0,00013907469145
H268	Riardo	Campania	Caserta	CE	2351 RSO	881.800	375,07	0,00002932610259
H270	Ribordone	Piemonte	Torino	TO	58 RSO	161.073	2.777,12	0,00000535682810
H271	Ricadi	Calabria	Vibo Valentia	VV	4846 RSO	4.066.150	839,07	0,00013522834999
H272	Ricaldone	Piemonte	Alessandria	AL	683 RSO	394.552	577,68	0,00001312165778
H273	Riccìa	Molise	Campobasso	CB	5326 RSO	2.014.674	378,27	0,00006700221410
H274	Riccione	Emilia-Romagna	Rimini	RN	35127 RSO	38.096.928	1.084,55	0,00126699343431
H275	Riccò del Golfo di Spezia	Liguria	La Spezia	SP	3648 RSO	1.832.687	502,38	0,00006094985996
H276	Ricengo	Lombardia	Cremona	CR	1766 RSO	804.758	455,70	0,00002676392962
H277	Ricigliano	Campania	Salerno	SA	1162 RSO	458.054	394,19	0,00001523354900
H280	Riese Pio X	Veneto	Treviso	TV	11093 RSO	5.068.276	456,89	0,00016855616539
H282	Rieti	Lazio	Rieti	RI	47729 RSO	25.314.043	530,37	0,00084187171832
H285	Rifreddo	Piemonte	Cuneo	CN	1093 RSO	422.815	386,84	0,00001406159301
H286	Rignano sull'Arno	Toscana	Firenze	FI	8649 RSO	4.795.338	554,44	0,00015947904609
H287	Rignano Garganico	Puglia	Foggia	FG	2157 RSO	687.289	318,63	0,00002285723697
H288	Rignano Flaminio	Lazio	Roma	RM	10311 RSO	4.587.216	444,89	0,00015255750958
H291	Rima San Giuseppe	Piemonte	Vercelli	VC	61 RSO	165.791	2.717,88	0,00000551372548
H292	Rimasco	Piemonte	Vercelli	VC	111 RSO	156.168	1.406,92	0,00000519370226
H293	Rimella	Piemonte	Vercelli	VC	133 RSO	150.678	1.132,92	0,00000501110446
H294	Rimini	Emilia-Romagna	Rimini	RN	147578 RSO	115.018.533	779,37	0,00382518310819
H297	Rio nell'Elba	Toscana	Livorno	LI	1180 RSO	2.020.833	1.712,57	0,00006720705168
H298	Rio Saliceto	Emilia-Romagna	Reggio nell'Emilia	RE	6261 RSO	3.081.335	492,15	0,00010247626036
H300	Riofreddo	Lazio	Roma	RM	781 RSO	435.557	557,69	0,00001448537492
H302	Riolo Terme	Emilia-Romagna	Ravenna	RA	5768 RSO	3.321.315	575,82	0,00011045731441
H303	Riolunato	Emilia-Romagna	Modena	MO	744 RSO	843.262	1.133,42	0,00002804444585
H304	Riomaggiore	Liguria	La Spezia	SP	1591 RSO	1.810.153	1.137,75	0,00006020044699
H305	Rio Marina	Toscana	Livorno	LI	2244 RSO	3.328.225	1.483,17	0,00011068711827
H307	Rionero in Vulture	Basilicata	Potenza	PZ	13302 RSO	4.710.096	354,09	0,00015664414216
H308	Rionero Sannitico	Molise	Isernia	IS	1113 RSO	446.720	401,37	0,00001485661023
H311	Ripabottoni	Molise	Campobasso	CB	517 RSO	220.392	426,29	0,00000732960879
H312	Ripacandida	Basilicata	Potenza	PZ	1759 RSO	598.417	340,20	0,00001990160989
H313	Ripalimosani	Molise	Campobasso	CB	3121 RSO	1.295.897	415,22	0,00004309776389
H314	Ripalta Arpina	Lombardia	Cremona	CR	1016 RSO	482.261	474,67	0,00001603860256
H315	Ripalta Cremasca	Lombardia	Cremona	CR	3463 RSO	1.607.990	464,33	0,00005347708564
H316	Ripalta Guerina	Lombardia	Cremona	CR	528 RSO	257.293	487,30	0,00000855682808
H319	Riparbella	Toscana	Pisa	PI	1627 RSO	1.095.955	673,61	0,00003644830332
H320	Ripa Teatina	Abruzzo	Chieti	CH	4115 RSO	1.505.563	365,87	0,00005007065861
H321	Ripatransone	Marche	Ascoli Piceno	AP	4325 RSO	1.933.953	447,16	0,00006431767596
H323	Ripe San Ginesio	Marche	Macerata	MC	866 RSO	438.283	506,10	0,00001457601596
H324	Ripi	Lazio	Frosinone	FR	5276 RSO	1.747.233	331,17	0,00005810789991
H326	Rittana	Piemonte	Cuneo	CN	114 RSO	69.253	607,48	0,00000230313856




H327	Rivamonte Agordino	Veneto	Belluno	BL	652 RSO	403.686	619,15	0,00001342543693
H328	Riva Ligure	Liguria	Imperia	IM	2870 RSO	2.345.798	817,35	0,00007801442896
H329	Riva Valdobbia	Piemonte	Vercelli	VC	264 RSO	655.324	2.482,29	0,00002179416805
H331	Riva di Solto	Lombardia	Bergamo	BG	883 RSO	641.930	726,99	0,00002134872431
H333	Rivalba	Piemonte	Torino	TO	1157 RSO	586.886	507,25	0,00001951813853
H334	Rivalta Bormida	Piemonte	Alessandria	AL	1435 RSO	831.799	579,65	0,00002766322845
H335	Rivalta di Torino	Piemonte	Torino	TO	19796 RSO	9.795.537	494,82	0,00003257118361
H336	Rivanazzano Terme	Lombardia	Pavia	PV	5321 RSO	3.459.744	650,21	0,00001506105535
H337	Riva presso Chieri	Piemonte	Torino	TO	4613 RSO	2.563.379	555,69	0,00008525055024
H338	Rivara	Piemonte	Torino	TO	2699 RSO	1.309.326	485,12	0,000043544439412
H340	Rivarolo Canavese	Piemonte	Torino	TO	12433 RSO	7.640.786	614,56	0,000025411040396
H341	Rivarolo del Re ed Uniti	Lombardia	Cremona	CR	2017 RSO	1.098.473	544,61	0,00003653203052
H342	Rivarolo Mantovano	Lombardia	Mantova	MN	2576 RSO	1.386.729	538,33	0,00004611857480
H343	Rivarone	Piemonte	Alessandria	AL	385 RSO	193.559	502,75	0,00000643721198
H344	Rivarossa	Piemonte	Torino	TO	1603 RSO	781.387	487,45	0,00002598665999
H346	Rive	Piemonte	Vercelli	VC	479 RSO	275.226	574,58	0,00000915320424
H348	Rivello	Basilicata	Potenza	PZ	2788 RSO	1.026.805	368,29	0,00003414856561
H350	Rivergaro	Emilia-Romagna	Piacenza	PC	7033 RSO	5.170.941	735,24	0,000017197051494
H353	Rivisondoli	Abruzzo	L'Aquila	AQ	701 RSO	2.028.088	2.893,14	0,00006744832551
H354	Rivodutri	Lazio	Rieti	RI	1275 RSO	552.193	433,09	0,00001836434939
H355	Rivoli	Piemonte	Torino	TO	48835 RSO	30.928.449	633,33	0,00102859059900
H356	Rivoli Veronese	Veneto	Verona	VR	2181 RSO	1.431.382	656,30	0,00004760362988
H357	Rivolta d'Adda	Lombardia	Cremona	CR	8080 RSO	3.929.196	486,29	0,00013067368705
H359	Rizziconi	Calabria	Reggio di Calabria	RC	7895 RSO	2.532.347	320,75	0,00008421853310
H360	Ro	Emilia-Romagna	Ferrara	FE	3291 RSO	1.741.512	529,17	0,00005791765349
H361	Roana	Veneto	Vicenza	VI	4343 RSO	6.328.833	1.457,25	0,000021047863855
H362	Roaschia	Piemonte	Cuneo	CN	116 RSO	99.487	857,65	0,00000330864496
H363	Roasio	Piemonte	Cuneo	CN	91 RSO	48.272	530,46	0,00000160537433
H364	Rovasenda	Piemonte	Vercelli	VC	991 RSO	718.404	724,93	0,00002389203438
H365	Roasio	Piemonte	Vercelli	VC	2382 RSO	1.321.539	554,80	0,00004395055890
H366	Roatto	Piemonte	Asti	AT	387 RSO	169.917	439,06	0,00000565095575
H367	Robassomero	Piemonte	Torino	TO	3063 RSO	1.859.806	607,18	0,00006185174402
H369	Robbio	Lombardia	Pavia	PV	6007 RSO	2.996.536	498,84	0,00009965611917
H371	Robecchetto con Induno	Lombardia	Milano	MI	4886 RSO	2.636.807	539,67	0,00008769256941
H372	Robecco d'Oglio	Lombardia	Cremona	CR	2373 RSO	1.143.192	481,75	0,00003801924287
H373	Robecco sul Naviglio	Lombardia	Milano	MI	6845 RSO	3.439.192	502,44	0,00011437756459
H375	Robecco Pavese	Lombardia	Pavia	PV	563 RSO	300.994	534,63	0,00001001018444
H376	Robella	Piemonte	Asti	AT	488 RSO	246.288	504,69	0,00000819082311
H377	Robigliante	Piemonte	Cuneo	CN	2339 RSO	1.217.388	520,47	0,00004048679182
H378	Roburent	Piemonte	Cuneo	CN	504 RSO	1.475.125	2.926,84	0,00004905838666
H379	Rocca Pietore	Veneto	Belluno	BL	1292 RSO	2.002.544	1.549,96	0,00006659881385
H382	Roccabascerana	Campania	Avellino	AV	2368 RSO	882.411	372,64	0,00002934643166
H383	Roccamerarda	Calabria	Crotone	KR	3430 RSO	849.555	247,68	0,00002825374059
H384	Roccabianca	Emilia-Romagna	Parma	PR	3067 RSO	1.848.647	602,75	0,00006148063997




H385	Roccabruna	Piemonte	Cuneo	CN	1585 RSO	847.841	534,92	0,00002819672283
H386	Rocca Canavese	Piemonte	Torino	TO	1723 RSO	1.028.789	597,09	0,00003421455304
H387	Rocca Canterano	Lazio	Roma	RM	196 RSO	121.434	619,56	0,00000403853725
H389	Roccasale	Abruzzo	L'Aquila	AQ	705 RSO	298.270	423,08	0,00000991961165
H390	Roccafluvione	Marche	Ascoli Piceno	AP	2046 RSO	807.563	394,70	0,00002685719722
H391	Rocca Cigliè	Piemonte	Cuneo	CN	141 RSO	92.071	652,99	0,00000306203007
H392	Rocca d'Arizzo	Piemonte	Asi	AT	946 RSO	454.352	480,29	0,00001511042949
H393	Rocca d'Arce	Lazio	Frosinone	FR	958 RSO	367.048	383,14	0,00001220694190
H394	Roccadaspide	Campania	Salerno	SA	7263 RSO	2.684.807	369,66	0,00008928890276
H395	Rocca de' Baldi	Piemonte	Cuneo	CN	1677 RSO	806.998	481,22	0,00002683840678
H396	Rocca de' Giorgi	Lombardia	Pavia	PV	81 RSO	53.958	666,15	0,00000179449888
H398	Rocca d'Evandro	Campania	Caserta	CE	3283 RSO	1.080.172	329,02	0,00003592340458
H399	Rocca di Botte	Abruzzo	L'Aquila	AQ	867 RSO	705.889	814,17	0,00002347582861
H400	Rocca di Cambio	Abruzzo	L'Aquila	AQ	518 RSO	983.524	1.898,69	0,00003270914760
H401	Rocca di Cave	Lazio	Roma	RM	378 RSO	198.658	525,55	0,00000660679065
H402	Rocca di Mezzo	Abruzzo	L'Aquila	AQ	1530 RSO	2.902.928	1.897,34	0,00009654298253
H403	Rocca di Neto	Calabria	Crotone	KR	5696 RSO	1.241.322	217,93	0,00004128278427
H404	Rocca di Papa	Lazio	Roma	RM	16888 RSO	6.887.243	407,82	0,00022904974421
H406	Roccaforte Ligure	Piemonte	Alessandria	AL	132 RSO	135.820	1.028,94	0,00000451699396
H407	Roccaforte Mondovì	Piemonte	Cuneo	CN	2081 RSO	1.579.897	759,20	0,00005254280001
H408	Roccaforte del Greco	Calabria	Reggio di Calabria	RC	492 RSO	145.833	296,41	0,00000484999276
H409	Roccaforzata	Puglia	Taranto	TA	1804 RSO	614.051	340,38	0,00002042156118
H410	Roccafranca	Lombardia	Brescia	BS	4912 RSO	1.931.445	393,21	0,00006423427266
H411	Roccegiovine	Lazio	Roma	RM	269 RSO	133.698	497,02	0,00000444642410
H412	Roccegriosa	Campania	Salerno	SA	1750 RSO	668.609	382,06	0,00002223598907
H413	Roccegorga	Lazio	Latina	LT	4595 RSO	1.429.521	311,10	0,00004754171506
H414	Rocca Grimalda	Piemonte	Alessandria	AL	1495 RSO	840.225	562,02	0,00002794344233
H416	Rocca Imperiale	Calabria	Cosenza	CS	3348 RSO	1.635.929	488,63	0,00005440626500
H417	Roccalbegna	Toscana	Grosseto	GR	1070 RSO	704.373	658,29	0,00002342541545
H420	Roccamandolfi	Molise	Isernia	IS	944 RSO	373.474	395,63	0,00001242067340
H421	Rocca Massima	Lazio	Latina	LT	1130 RSO	446.957	395,54	0,00001486449864
H423	Roccamonfina	Campania	Caserta	CE	3534 RSO	1.508.865	426,96	0,00005018047408
H424	Roccamontepiano	Abruzzo	Chieti	CH	1737 RSO	654.357	376,72	0,00002176201971
H425	Roccamorice	Abruzzo	Pescara	PE	949 RSO	355.674	374,79	0,00001182869654
H426	Roccanova	Basilicata	Potenza	PZ	1593 RSO	494.333	310,32	0,00001644007584
H427	Roccanica	Lazio	Rieti	RI	569 RSO	275.931	484,94	0,00000917666715
H429	Rocca Pia	Abruzzo	L'Aquila	AQ	183 RSO	228.152	1.246,73	0,00000758766044
H431	Roccapiemonte	Campania	Salerno	SA	9101 RSO	3.085.228	339,00	0,00010260573193
H432	Rocca Priora	Lazio	Roma	RM	11948 RSO	5.433.162	454,73	0,00018069122588
H433	Roccarainola	Campania	Napoli	NA	7113 RSO	2.036.244	286,27	0,00006771956131
H434	Roccaraso	Abruzzo	L'Aquila	AQ	1633 RSO	4.006.729	2.453,60	0,00013325220271
H436	Roccaromana	Campania	Caserta	CE	866 RSO	294.625	340,21	0,00000979838649
H437	Rocca San Casciano	Emilia-Romagna	Forlì-Cesena	FC	1953 RSO	1.145.478	586,52	0,00003809527408
H438	Rocca San Felice	Campania	Avellino	AV	861 RSO	309.503	359,47	0,00001029316994



H439	Rocca San Giovanni	Abruzzo	Chieti	CH	2382 RSO	1.527.087	641,09	0,00005078649029
H440	Rocca Santa Maria	Abruzzo	Teramo	TE	548 RSO	272.158	498,46	0,00000905118892
H441	Rocca Santo Stefano	Lazio	Roma	RM	982 RSO	365.134	371,83	0,00001214329435
H442	Roccascalgna	Abruzzo	Chieti	CH	1248 RSO	475.464	380,98	0,00001581256002
H443	Roccasecca	Lazio	Frosinone	FR	7423 RSO	2.922.438	393,70	0,00009719182922
H444	Roccasecca dei Volsci	Lazio	Latina	LT	1159 RSO	390.433	336,87	0,00001298467526
H445	Roccasicura	Molise	Isernia	IS	554 RSO	226.832	409,44	0,00000754376099
H446	Rocca Sinibalda	Lazio	Rieti	RI	833 RSO	519.307	623,42	0,00001727063182
H447	Roccasparvera	Piemonte	Cuneo	CN	753 RSO	306.768	407,39	0,00001020220245
H448	Roccaspinalveti	Abruzzo	Chieti	CH	1372 RSO	483.776	352,61	0,00001608900181
H449	Roccastrada	Toscana	Grosseto	GR	9266 RSO	4.729.453	510,41	0,00015728791667
H450	Rocca Susella	Lombardia	Pavia	PV	240 RSO	188.405	785,02	0,00000626581318
H451	Roccoverano	Piemonte	Asli	AT	409 RSO	232.241	567,83	0,00000772367237
H452	Roccvignale	Liguria	Savona	SV	746 RSO	444.202	595,45	0,00001477287081
H453	Roccvione	Piemonte	Cuneo	CN	2784 RSO	1.236.289	444,07	0,00004111539292
H454	Roccvivara	Molise	Campobasso	CB	737 RSO	308.558	418,67	0,00001026173486
H456	Roccella Ionica	Calabria	Reggio di Calabria	RC	6571 RSO	2.954.468	449,62	0,00009825704063
H458	Rocchetta a Volturno	Molise	Isernia	IS	1095 RSO	576.296	526,30	0,00001916593198
H459	Rocchetta e Croce	Campania	Caserta	CE	472 RSO	159.703	338,35	0,00000531126650
H460	Rocchetta Nervina	Liguria	Imperia	IM	279 RSO	148.835	533,46	0,00000494982480
H461	Rocchetta di Vara	Liguria	La Spezia	SP	708 RSO	525.575	742,34	0,00001747911553
H462	Rocchetta Belbo	Piemonte	Cuneo	CN	173 RSO	75.878	438,60	0,00000252349682
H465	Rocchetta Ligure	Piemonte	Alessandria	AL	201 RSO	166.459	828,16	0,00000553595084
H466	Rocchetta Palafea	Piemonte	Asli	AT	349 RSO	129.998	372,49	0,00000432336410
H467	Rocchetta Sant'Antonio	Puglia	Foggia	FG	1881 RSO	821.561	436,77	0,00002732273261
H468	Rocchetta Tanaro	Piemonte	Asli	AT	1447 RSO	746.000	515,55	0,00002480979034
H470	Rodano	Lombardia	Milano	MI	4638 RSO	2.562.889	552,58	0,00008523425116
H472	Roddi	Piemonte	Cuneo	CN	1594 RSO	949.094	595,42	0,00003156410270
H473	Roddino	Piemonte	Cuneo	CN	389 RSO	193.521	497,48	0,00000643595813
H474	Rodello	Piemonte	Cuneo	CN	974 RSO	491.945	505,08	0,00001636068029
H477	Roderigo Saiano	Lombardia	Brescia	BS	9465 RSO	4.821.628	509,42	0,00016035336866
H478	Rodero	Lombardia	Como	CO	1300 RSO	502.248	386,34	0,00001670332832
H480	Rodi Garganico	Puglia	Foggia	FG	3699 RSO	3.697.280	999,54	0,00012296083536
H481	Rodigo	Lombardia	Mantova	MN	5408 RSO	2.931.572	542,08	0,000097495959354
H484	Roè Volciano	Lombardia	Brescia	BS	4550 RSO	2.323.402	510,64	0,00007726963145
H485	Rofrano	Campania	Salerno	SA	1606 RSO	417.012	259,66	0,00001386860979
H486	Rogeno	Lombardia	Lecco	LC	3194 RSO	1.731.882	542,23	0,00005759737332
H488	Roggiano Gravina	Calabria	Cosenza	CS	7217 RSO	1.956.393	271,08	0,00006506397859
H489	Roghudi	Calabria	Reggio di Calabria	RC	1137 RSO	255.756	224,94	0,00000850568969
H490	Rogliano	Calabria	Cosenza	CS	5676 RSO	1.888.971	332,80	0,00006282171629
H491	Rognano	Lombardia	Pavia	PV	650 RSO	335.359	515,94	0,00001115308218
H492	Rogno	Lombardia	Bergamo	BG	3971 RSO	1.899.539	478,35	0,00006317317639
H493	Rogolo	Lombardia	Sondrio	SO	568 RSO	362.611	638,40	0,00001205938308
H494	Roliate	Lazio	Roma	RM	759 RSO	310.118	408,59	0,00001031362760




H495	Roi del Sangro	Abruzzo	Chieti	CH	101 RSO	134.521	1.331,89	0,00000447377466
H498	Roletto	Piemonte	Torino	TO	2003 RSO	1.045.870	522,15	0,00003478261257
H500	Rolo	Emilia-Romagna	Reggio nell'Emilia	RE	4143 RSO	2.269.783	547,86	0,00007548639222
H501	Roma	Lazio	Roma	RM	2872021 RSO	2.421.800.724	843,24	0,08054207440184
H502	Romagnano Sesia	Piemonte	Novara	NO	4008 RSO	2.705.056	674,91	0,00008996231553
H503	Romagnano al Monte	Campania	Salerno	SA	370 RSO	193.304	522,44	0,00000642874526
H505	Romagnese	Lombardia	Pavia	PV	685 RSO	605.420	883,82	0,00002013450276
H508	Romanengo	Lombardia	Cremona	CR	3078 RSO	1.473.171	478,61	0,00004899339907
H509	Romano di Lombardia	Lombardia	Bergamo	BG	19914 RSO	9.494.529	476,78	0,00031576052188
H511	Romano Canavese	Piemonte	Torino	TO	2746 RSO	1.431.396	521,27	0,00004760409081
H512	Romano d'Ezzelino	Veneto	Vicenza	VI	14492 RSO	7.202.352	496,99	0,00023952935762
H516	Rombiolo	Calabria	Vibo Valentia	VV	4622 RSO	1.091.982	236,26	0,00003631616207
H518	Romentino	Piemonte	Novara	NO	5621 RSO	2.706.415	481,48	0,00009000750671
H521	Ronago	Lombardia	Como	CO	1746 RSO	623.077	356,86	0,00002072172559
H522	Roncà	Veneto	Verona	VR	3807 RSO	1.533.298	402,76	0,00005099305139
H523	Roncade	Veneto	Treviso	TV	14293 RSO	7.102.490	496,92	0,00023620823309
H525	Roncadelle	Lombardia	Brescia	BS	9553 RSO	5.470.291	572,63	0,00018192602345
H527	Roncaro	Lombardia	Pavia	PV	1540 RSO	575.478	373,69	0,00001913873564
H529	Roncello	Lombardia	Monza e della Brianza	MB	4370 RSO	1.864.385	426,63	0,00006200405581
H534	Ronciglione	Lazio	Viterbo	VT	8741 RSO	4.637.112	530,50	0,00015421689811
H535	Roncobello	Lombardia	Bergamo	BG	433 RSO	628.666	1.451,88	0,00002090759732
H536	Ronco Scrivia	Liguria	Genova	GE	4497 RSO	2.795.244	621,58	0,00009296170564
H537	Ronco Brianzino	Lombardia	Monza e della Brianza	MB	3444 RSO	1.761.050	511,34	0,00005856742330
H538	Ronco Biellese	Piemonte	Biella	BI	1530 RSO	832.625	544,20	0,00002769069540
H539	Ronco Canavese	Piemonte	Torino	TO	316 RSO	428.728	1.356,73	0,00001425825654
H540	Ronco all'Adige	Veneto	Verona	VR	6089 RSO	2.548.506	418,54	0,00008475593620
H541	Roncoferraro	Lombardia	Mantova	MN	7193 RSO	3.732.943	518,97	0,00012414687764
H542	Roncofreddo	Emilia-Romagna	Forlì-Cesena	FC	3384 RSO	1.816.243	536,71	0,00006040296461
H544	Roncola	Lombardia	Bergamo	BG	753 RSO	668.503	887,79	0,00002223246018
H546	Rondanina	Liguria	Genova	GE	65 RSO	75.835	1.166,70	0,00000252206856
H547	Rondissone	Piemonte	Torino	TO	1865 RSO	930.061	498,69	0,00003093080844
H549	Ronsecco	Piemonte	Vercelli	VC	586 RSO	507.668	866,33	0,00001688355372
H553	Roppolo	Piemonte	Biella	BI	895 RSO	412.731	461,15	0,00001372622457
H554	Rorà	Piemonte	Torino	TO	260 RSO	132.911	511,20	0,00000442023928
H555	Roure	Piemonte	Torino	TO	880 RSO	706.755	803,13	0,00002350461952
H556	Rosà	Veneto	Vicenza	VI	14482 RSO	7.517.430	519,09	0,00025000793410
H558	Rosarno	Calabria	Reggio di Calabria	RC	14949 RSO	4.491.232	300,44	0,00014936534559
H559	Rosasco	Lombardia	Pavia	PV	603 RSO	365.417	606,00	0,00001215271112
H560	Rosate	Lombardia	Milano	MI	5590 RSO	2.886.408	516,35	0,00009599355786
H561	Rosazza	Piemonte	Biella	BI	93 RSO	220.442	2.370,35	0,00000733127531
H562	Rosciano	Abruzzo	Pescara	PE	3889 RSO	1.770.993	455,39	0,00005889810739
H564	Roscigno	Campania	Salerno	SA	802 RSO	346.143	431,60	0,00001151171087
H565	Rose	Calabria	Cosenza	CS	4366 RSO	1.252.627	286,90	0,00004165873704
H566	Rosello	Abruzzo	Chieti	CH	249 RSO	224.485	901,55	0,00000746573197



H568	Roseto Valfortore	Puglia	Foggia	FG	1091 RSO	491.214	450,24	0,00001633635875
H569	Rosignano Monferrato	Piemonte	Alessandria	AL	1585 RSO	1.011.690	638,29	0,00003364586722
H570	Rosignano Marittimo	Toscana	Livorno	LI	31605 RSO	28.151.601	890,73	0,00093624068767
H572	Roseto Capo Spulico	Calabria	Cosenza	CS	1938 RSO	1.872.432	966,17	0,00006227164599
H573	Rosolina	Veneto	Rovigo	RO	6468 RSO	8.142.433	1.258,88	0,00027079374311
H575	Rosora	Marche	Ancona	AN	1997 RSO	963.087	482,27	0,00003202946802
H577	Rossa	Piemonte	Vercelli	VC	181 RSO	157.559	870,49	0,00000523996122
H578	Rossana	Piemonte	Cuneo	CN	913 RSO	467.396	511,93	0,00001554424768
H579	Rossano	Calabria	Cosenza	CS	36889 RSO	14.317.555	388,13	0,00047616037683
H580	Rossano Veneto	Veneto	Vicenza	VI	8075 RSO	4.344.508	538,02	0,00014448574260
H581	Rossiglione	Liguria	Genova	GE	2828 RSO	1.681.182	594,48	0,00005591123191
H583	Rosta	Piemonte	Torino	TO	4845 RSO	2.965.300	612,03	0,00009861728987
H584	Rota d'Imagna	Lombardia	Bergamo	BG	928 RSO	759.533	818,46	0,00002525987249
H585	Rota Greca	Calabria	Cosenza	CS	1152 RSO	278.640	241,88	0,00000926676810
H588	Rotella	Marche	Ascoli Piceno	AP	894 RSO	360.527	403,27	0,00001199007056
H589	Rotello	Molise	Campobasso	CB	1192 RSO	498.223	417,97	0,00001656945939
H590	Rotonda	Basilicata	Potenza	PZ	3546 RSO	1.143.270	322,41	0,00003802183760
H591	Rotondella	Basilicata	Matera	MT	2674 RSO	1.363.263	509,82	0,00004533816618
H592	Rotondi	Campania	Avellino	AV	3611 RSO	1.239.522	343,26	0,00004122289862
H593	Rottofreno	Emilia-Romagna	Piacenza	PC	12125 RSO	6.229.573	513,78	0,00020717753214
H594	Roizo	Veneto	Vicenza	VI	658 RSO	488.049	741,72	0,00001623108417
H598	Rovato	Lombardia	Brescia	BS	19218 RSO	9.138.216	475,50	0,00030391057415
H599	Rovegno	Liguria	Genova	GE	571 RSO	637.589	1.116,62	0,00002120435547
H601	Rovellasca	Lombardia	Como	CO	7797 RSO	3.885.316	498,31	0,00012921436715
H602	Rovello Porro	Lombardia	Como	CO	6210 RSO	3.360.169	541,09	0,00011174946835
H604	Roverbella	Lombardia	Mantova	MN	8680 RSO	4.139.426	476,89	0,00013766531682
H606	Roverchiara	Veneto	Verona	VR	2756 RSO	1.215.275	440,96	0,00004041654010
H608	Roverè Veronese	Veneto	Verona	VR	2143 RSO	1.113.907	519,79	0,00003704533020
H610	Roveredo di Guà	Veneto	Verona	VR	1566 RSO	675.139	431,12	0,00002245315193
H614	Roveskala	Lombardia	Pavia	PV	900 RSO	489.968	544,41	0,00001629491994
H615	Rovetta	Lombardia	Bergamo	BG	4080 RSO	2.703.366	662,59	0,00008990611402
H618	Roviano	Lazio	Roma	RM	1369 RSO	580.229	423,83	0,00001929674043
H620	Rovigo	Veneto	Rovigo	RO	52170 RSO	28.413.731	544,64	0,00094495834392
H621	Rovito	Calabria	Cosenza	CS	3185 RSO	967.310	303,71	0,00003216991461
H622	Rovolon	Veneto	Padova	PD	4930 RSO	2.407.599	488,36	0,00008006977493
H623	Rozzano	Lombardia	Milano	MI	42593 RSO	20.440.380	479,90	0,00067978781589
H625	Rubano	Veneto	Padova	PD	16120 RSO	9.192.077	570,23	0,00030570185004
H627	Rubiana	Piemonte	Torino	TO	2449 RSO	1.743.023	711,73	0,00005796790409
H628	Rubiera	Emilia-Romagna	Reggio nell'Emilia	RE	14862 RSO	8.892.381	598,33	0,00029573484014
H630	Rudiano	Lombardia	Brescia	BS	5822 RSO	2.149.462	369,20	0,00007148488266
H631	Rueglio	Piemonte	Torino	TO	758 RSO	418.613	552,26	0,00001392184338
H632	Ruffano	Puglia	Lecce	LE	9818 RSO	3.102.936	316,05	0,00010319465280
H633	Ruffia	Piemonte	Cuneo	CN	370 RSO	197.950	535,00	0,00000658325839
H635	Rufina	Toscana	Firenze	FI	7427 RSO	4.072.973	548,40	0,00013545528316




H637	Ruino	Lombardia	Pavia	PV	737 RSO	414.100	561.87	0,00001377177524
H641	Ruoti	Basilicata	Potenza	PZ	3575 RSO	977.868	273.53	0,00003252104065
H642	Russi	Emilia-Romagna	Ravenna	RA	12170 RSO	7.041.497	578.59	0,00023417977696
H643	Rutigliano	Puglia	Bari	BA	18644 RSO	7.545.420	404.71	0,00025093881176
H644	Rutino	Campania	Salerno	SA	864 RSO	290.029	335.68	0,00000964551648
H645	Ruvo di Puglia	Puglia	Bari	BA	25574 RSO	8.841.479	345.72	0,00029404198503
H646	Ruvo del Monte	Basilicata	Potenza	PZ	1094 RSO	388.245	354.89	0,00001291191079
H647	Sabaudia	Lazio	Latina	LT	20305 RSO	14.424.216	710.38	0,00047970763392
H648	Sabbia	Piemonte	Vercelli	VC	58 RSO	90.167	1.554.60	0,00000299869204
H650	Sabbio Chiese	Lombardia	Brescia	BS	3918 RSO	1.824.295	465.62	0,00006067075853
H652	Sabbioneta	Lombardia	Mantova	MN	4306 RSO	2.383.758	553.59	0,00007927688878
H654	Sacco	Campania	Salerno	SA	505 RSO	257.964	510.82	0,00000857912992
H655	Saccolongo	Veneto	Padova	PD	4959 RSO	2.270.155	457.78	0,00007549876511
H658	Sacrofano	Lazio	Roma	RM	7731 RSO	3.721.387	481.36	0,00012376256398
H662	Sagliano Micca	Piemonte	Biella	BI	1634 RSO	908.101	555.75	0,00003020800093
H677	Sala Monferrato	Piemonte	Alessandria	AL	363 RSO	232.721	641,11	0,00000773963696
H678	Sala Bolognese	Emilia-Romagna	Bologna	BO	8357 RSO	4.677.378	559.70	0,00015555602310
H679	Sala Comacina	Lombardia	Como	CO	566 RSO	525.648	928.71	0,00001748152865
H681	Sala Biellese	Piemonte	Biella	BI	592 RSO	354.680	599.12	0,00001179564192
H682	Sala Baganza	Emilia-Romagna	Parma	PR	5558 RSO	3.699.245	665.57	0,00012302615992
H683	Sala Consilina	Campania	Salerno	SA	12673 RSO	4.918.458	388,11	0,000163573655957
H684	Salbertrand	Piemonte	Torino	TO	596 RSO	542.067	909.51	0,00001802758420
H686	Salento	Campania	Salerno	SA	2002 RSO	617.630	308.51	0,00002054058269
H687	Salandra	Basilicata	Matera	MT	2851 RSO	991.051	347.62	0,00003295947963
H689	Salara	Veneto	Rovigo	RO	1188 RSO	619.420	521.40	0,00002060009991
H690	Salasco	Piemonte	Vercelli	VC	224 RSO	170.711	762.10	0,00000567735536
H691	Salassa	Piemonte	Torino	TO	1860 RSO	997.141	536.10	0,00003316201570
H693	Salcito	Molise	Campobasso	CB	692 RSO	353.753	511.20	0,00001176480420
H694	Sale	Piemonte	Alessandria	AL	4191 RSO	2.309.759	551.12	0,00007681689749
H695	Sale delle Langhe	Piemonte	Cuneo	CN	491 RSO	273.627	557.28	0,00000910002916
H699	Sale Marasino	Lombardia	Brescia	BS	3393 RSO	1.995.377	588.09	0,00006636044779
H701	Salerano sul Lambr	Lombardia	Lodi	LO	2663 RSO	1.022.436	383.94	0,00003400326670
H702	Salerano Canavese	Piemonte	Torino	TO	503 RSO	251.884	500.76	0,00000837692595
H703	Salerno	Campania	Salerno	SA	135603 RSO	79.123.407	593.49	0,00263141525128
H704	Salerno San Giovanni	Piemonte	Cuneo	CN	187 RSO	103.392	552.90	0,00000343852514
H705	Saletto	Veneto	Padova	PD	2767 RSO	1.336.430	482.99	0,00004444578835
H706	Salgarada	Veneto	Treviso	TV	6694 RSO	2.691.757	402,11	0,00008952004608
H707	Sali Vercellesi	Piemonte	Vercelli	VC	121 RSO	158.855	1.312,85	0,00000528306134
H708	Salice Salentino	Puglia	Lecce	LE	8433 RSO	2.737.855	324.66	0,00009105311680
H710	Saliceto	Piemonte	Cuneo	CN	1329 RSO	621.046	467.30	0,00002065419865
H712	San Mauro di Saline	Veneto	Verona	VR	577 RSO	309.689	536.72	0,00001029936602
H713	Salisano	Lazio	Rieti	RI	572 RSO	234.686	410.29	0,00000780498899
H714	Salizole	Veneto	Verona	VR	3762 RSO	1.784.755	474.42	0,00005935578875
H715	Salle	Abruzzo	Pescara	PE	316 RSO	138.394	437.95	0,00000460257426




H716	Salmour	Piemonte	Cuneo	CN	703 RSO	344.145	489,54	0,00001144526903
H717	Salo	Lombardia	Brescia	BS	10669 RSO	9.578.860	897,82	0,00031856513120
H720	Salsomaggiore Terme	Emilia-Romagna	Parma	PR	19651 RSO	13.379.772	680,87	0,00044497244969
H721	Saltara	Marche	Pesaro e Urbino	PU	6932 RSO	3.264.946	471,00	0,00010858265830
H723	Saltiro	Lombardia	Varese	VA	3041 RSO	1.031.828	339,31	0,00003431562534
H724	Saludecio	Emilia-Romagna	Rimini	RN	3120 RSO	1.367.975	438,45	0,00004549487998
H725	Saluggia	Piemonte	Vercelli	VC	4107 RSO	2.178.602	530,46	0,00007245400098
H726	Salussola	Piemonte	Biella	BI	1985 RSO	1.181.023	594,97	0,00003927739966
H727	Saluzzo	Piemonte	Cuneo	CN	17069 RSO	11.650.227	682,54	0,00038745278724
H729	Salve	Puglia	Lecce	LE	4720 RSO	3.172.821	672,21	0,00010551892308
H730	Savioia di Lucania	Basilicata	Potenza	PZ	1135 RSO	351.562	309,75	0,00001169191859
H731	Salvirola	Lombardia	Cremona	CR	1169 RSO	516.363	441,71	0,00001717273277
H732	Salvitelle	Campania	Salerno	SA	573 RSO	249.062	434,66	0,00000826309659
H733	Salza Irpina	Campania	Avellino	AV	785 RSO	267.923	341,30	0,00000891035165
H734	Salza di Pinerolo	Piemonte	Torino	TO	74 RSO	63.636	859,94	0,00000211634224
H735	Saizano	Veneto	Venezia	VE	12778 RSO	5.522.666	432,20	0,00018366787580
H736	Samarate	Lombardia	Varese	VA	16027 RSO	7.549.023	471,02	0,00025105862921
H744	Sambuca Pistoiese	Toscana	Pistoia	PT	1673 RSO	1.050.542	627,94	0,00003493798707
H745	Sambuci	Lazio	Roma	RM	949 RSO	365.573	365,22	0,00001215788893
H746	Sambuco	Piemonte	Cuneo	CN	91 RSO	78.068	857,89	0,00000259631750
H749	Sammichele di Bari	Puglia	Bari	BA	6631 RSO	2.698.436	406,94	0,00008974215752
H752	Samoleco	Lombardia	Sondrio	SO	2883 RSO	1.322.268	458,64	0,00004397479616
H753	Samone	Piemonte	Torino	TO	1620 RSO	771.084	475,98	0,00002564400440
H755	Sampeyre	Piemonte	Cuneo	CN	1014 RSO	1.712.828	1.689,18	0,00005696370591
H757	Sanarica	Puglia	Lecce	LE	1470 RSO	490.776	333,86	0,00001632180291
H760	San Bartolomeo Val Cavaagna	Lombardia	Como	CO	1023 RSO	384.609	375,96	0,00001279099316
H763	San Bartolomeo al Mare	Liguria	Imperia	IM	3119 RSO	5.438.986	1.743,82	0,00018088492480
H764	San Bartolomeo in Galdo	Campania	Benevento	BN	4892 RSO	1.732.970	354,25	0,00005763357296
H765	San Basile	Calabria	Cosenza	CS	1044 RSO	373.558	357,81	0,00001242345513
H767	San Bassano	Lombardia	Cremona	CR	2195 RSO	1.048.466	477,66	0,00003486893626
H768	San Bellino	Veneto	Rovigo	RO	1153 RSO	634.866	550,62	0,00002111378729
H769	San Benedetto del Tronto	Marche	Ascoli Piceno	AP	47348 RSO	35.445.742	748,62	0,00117882265927
H770	San Benedetto Belbo	Piemonte	Cuneo	CN	182 RSO	99.992	549,40	0,00000332543110
H771	San Benedetto Po	Lombardia	Mantova	MN	7421 RSO	4.110.552	553,91	0,00013670503696
H772	San Benedetto dei Marsi	Abruzzo	L'Aquila	AQ	3929 RSO	1.313.639	334,34	0,00004368783866
H773	San Benedetto in Perillis	Abruzzo	L'Aquila	AQ	116 RSO	86.168	742,83	0,00000286571438
H774	San Benedetto Ulliano	Calabria	Cosenza	CS	1559 RSO	409.721	262,81	0,00001362612391
H775	San Benigno Canavese	Piemonte	Torino	TO	5968 RSO	2.919.690	489,22	0,00009710041453
H777	San Bernardino Verbano	Piemonte	Verbania-Cusio-Ossola	VB	1362 RSO	634.416	465,80	0,000002109884579
H779	San Biagio Saracinesco	Lazio	Frosinone	FR	365 RSO	180.561	494,69	0,00000600494037
H780	San Biagio della Cima	Liguria	Imperia	IM	1331 RSO	473.102	355,45	0,00001573400337
H781	San Biagio di Calliata	Veneto	Treviso	TV	13032 RSO	6.640.252	509,53	0,0002083552470
H782	San Biase	Molise	Campobasso	CB	194 RSO	99.306	511,89	0,00000330263523
H783	San Bonifacio	Veneto	Verona	VR	21226 RSO	10.802.402	508,92	0,00035925660278


H784	San Buono	Abruzzo	Chieti	CH	991 RSO	363.494	366,80	0,00001208875217
H785	San Calogero	Calabria	Vibo Valentia	VV	4362 RSO	1.183.681	271,36	0,00003936579366
H789	San Carlo Canavese	Piemonte	Torino	TO	4024 RSO	2.248.381	558,74	0,00007477463590
H790	San Casciano dei Bagni	Toscana	Siena	SI	1623 RSO	1.182.570	728,63	0,00003932884664
H791	San Casciano in Val di Pesa	Toscana	Firenze	FI	17201 RSO	10.657.989	619,61	0,000035445381615
H793	San Cesario di Lecce	Puglia	Lecce	LE	8324 RSO	2.977.865	357,74	0,00009903515554
H794	San Cesario sul Panaro	Emilia-Romagna	Modena	MO	6409 RSO	3.866.254	603,25	0,00012858041828
H795	San Chirico Nuovo	Basilicata	Potenza	PZ	1396 RSO	465.615	333,53	0,00001548500096
H796	San Chirico Raparo	Basilicata	Potenza	PZ	1093 RSO	422.271	386,34	0,00001404349823
H798	San Cipriano d'Aversa	Campania	Caserta	CE	3.421.001	3.421.001	250,15	0,00011377256596
H799	San Cipriano Po	Lombardia	Pavia	PV	489 RSO	297.774	608,94	0,00000990309676
H800	San Cipriano Picentino	Campania	Salerno	SA	6621 RSO	2.198.275	332,02	0,00007310827226
H801	San Clemente	Emilia-Romagna	Rimini	RN	5586 RSO	2.521.899	451,47	0,00008387105992
H802	San Colombano Certenoli	Liguria	Genova	GE	2697 RSO	1.445.274	535,88	0,00004806564059
H803	San Colombano al Lambro	Lombardia	Milano	MI	7399 RSO	4.057.460	548,38	0,00013493935154
H804	San Colombano Belmonte	Piemonte	Torino	TO	392 RSO	190.120	485,00	0,00000632283552
H806	San Cosmo Albanese	Calabria	Cosenza	CS	613 RSO	182.247	297,30	0,00000606099638
H807	San Costantino Calabro	Calabria	Vibo Valentia	VV	2218 RSO	589.883	265,95	0,00001961778728
H808	San Costantino Albanese	Basilicata	Potenza	PZ	750 RSO	253.144	337,53	0,00000841883159
H809	San Costanzo	Marche	Pesaro e Urbino	PU	4856 RSO	2.210.792	455,27	0,00007352453105
H810	San Cristoforo	Piemonte	Alessandria	AL	605 RSO	331.785	548,40	0,00001103419496
H811	San Damiano d'Asti	Piemonte	Asti	AT	8443 RSO	3.795.514	449,55	0,00012622778363
H812	San Damiano Macra	Piemonte	Cuneo	CN	435 RSO	268.903	618,17	0,00000894294151
H814	San Damiano al Colle	Lombardia	Pavia	PV	674 RSO	394.642	585,52	0,00001312463409
H815	San Daniele Po	Lombardia	Cremona	CR	1387 RSO	692.707	499,43	0,00002303743713
H818	San Demetrio Corone	Calabria	Cosenza	CS	3622 RSO	980.849	270,80	0,00003262020188
H819	San Demetrio ne' Vestini	Abruzzo	L'Aquila	AQ	1852 RSO	832.108	449,30	0,00002767351294
H820	San Didero	Piemonte	Torino	TO	564 RSO	268.411	475,91	0,00000892658645
H821	Sandigliano	Piemonte	Biella	BI	2762 RSO	1.543.177	558,72	0,00005132160322
H822	San Donaci	Puglia	Brindisi	BR	6801 RSO	2.343.042	344,51	0,0000779279836
H823	San Donà di Piave	Veneto	Venezia	VE	41815 RSO	21.291.473	509,18	0,00070809269613
H824	San Donato Val di Comino	Lazio	Frosinone	FR	2125 RSO	869.521	409,19	0,00002891776522
H825	San Donato di Ninea	Calabria	Cosenza	CS	1395 RSO	538.690	386,16	0,00001791528245
H826	San Donato di Lecce	Puglia	Lecce	LE	5790 RSO	1.890.635	326,53	0,00006287705524
H827	San Donato Milanese	Lombardia	Milano	MI	32221 RSO	24.453.857	758,94	0,00081326440840
H829	Sandriago	Veneto	Vicenza	VI	8496 RSO	4.735.271	557,35	0,00015748138204
H830	San Fedele Intelvi	Lombardia	Como	CO	1782 RSO	1.841.444	1.033,36	0,00006124108854
H831	San Fele	Basilicata	Potenza	PZ	3070 RSO	955.449	311,22	0,00003177545752
H833	San Felice del Molise	Molise	Campobasso	CB	657 RSO	247.041	376,01	0,00000821586592
H834	San Felice a Cancellio	Campania	Caserta	CE	17572 RSO	5.348.410	304,37	0,00017787261075
H835	San Felice sul Panaro	Emilia-Romagna	Modena	MO	10964 RSO	5.511.078	502,65	0,00018328247513
H836	San Felice Circeo	Lazio	Latina	LT	9981 RSO	9.512.684	953,08	0,00031636431092
H838	San Felice del Benaco	Lombardia	Brescia	BS	3391 RSO	3.207.392	945,85	0,00010666856404
H839	San Ferdinando di Puglia	Puglia	Barletta-Andria-Trani	BT	14124 RSO	4.663.785	330,20	0,00015510396416



H840	San Fermo della Battaglia	Lombardia	Como	4621 RSO	2.617.243	566,38	0,00008704193317
H841	San Fili	Calabria	Cosenza	2717 RSO	828.967	305,10	0,00002756904685
H843	San Fior	Veneto	Treviso	6993 RSO	3.598.584	514,60	0,00011967847044
H844	San Fiorano	Lombardia	Lodi	1845 RSO	894.240	484,68	0,00002973984194
H846	San Floro	Calabria	Catanzaro	731 RSO	305.047	417,30	0,00001014498335
H847	San Francesco al Campo	Piemonte	Torino	5006 RSO	2.341.159	467,67	0,00007786015120
H851	Sanfrè	Piemonte	Cuneo	3014 RSO	1.301.711	431,89	0,00004329112995
H852	Sanfront	Piemonte	Cuneo	2431 RSO	1.124.102	462,40	0,00003738438842
H855	Sangano	Piemonte	Torino	3780 RSO	1.890.016	500,00	0,00006285644116
H857	San Gemini	Umbria	Terni	5050 RSO	2.157.490	427,23	0,00007175186955
H859	San Genesio ed Uniti	Lombardia	Pavia	3842 RSO	1.936.677	504,08	0,00006440825120
H860	San Gennaro Vesuviano	Campania	Napoli	11740 RSO	4.115.174	350,53	0,00013685875825
H861	San Germano Vercellese	Piemonte	Vercelli	1731 RSO	1.009.239	583,04	0,00003356434926
H862	San Germano Chisone	Piemonte	Torino	1871 RSO	761.462	406,98	0,00002532401275
H863	San Germano dei Berici	Veneto	Vicenza	1187 RSO	573.954	483,53	0,00001908804451
H865	San Gervasio Bresciano	Lombardia	Brescia	2527 RSO	1.226.686	485,43	0,00004079600727
H867	San Giacomo degli Schiavoni	Molise	Campobasso	1427 RSO	497.985	348,97	0,00001656152248
H868	San Giacomo Filippo	Lombardia	Sondrio	385 RSO	407.114	1.057,44	0,00001353944809
H870	San Giacomo delle Segnate	Lombardia	Mantova	1680 RSO	854.159	508,43	0,00002840684073
H872	Sangiano	Lombardia	Varese	1520 RSO	623.308	410,07	0,00002072941904
H873	San Gillio	Piemonte	Torino	3192 RSO	1.517.331	475,35	0,00005046201618
H875	San Gimignano	Toscana	Siena	7853 RSO	6.048.511	770,22	0,00020115595906
H876	San Ginesio	Marche	Macerata	3548 RSO	1.942.149	547,39	0,00006459024175
H877	Sangineto	Calabria	Cosenza	1345 RSO	1.237.526	920,09	0,00004115654079
H878	San Giorgio Monferrato	Piemonte	Alessandria	1278 RSO	760.706	595,23	0,00002529887585
H880	San Giorgio a Liri	Lazio	Frosinone	3187 RSO	1.214.026	380,93	0,00004037497118
H881	San Giorgio Albanese	Calabria	Cosenza	1467 RSO	409.607	279,21	0,00001362233242
H882	San Giorgio Ionico	Puglia	Taranto	15514 RSO	5.710.950	368,12	0,00018992964868
H883	San Giorgio di Mantova	Lombardia	Mantova	9595 RSO	4.602.278	479,65	0,00015305841703
H884	San Giorgio su Legnano	Lombardia	Milano	6914 RSO	3.176.010	459,36	0,00010562488664
H885	San Giorgio di Lomellina	Lombardia	Pavia	1120 RSO	589.803	526,61	0,00001961515436
H886	San Giorgio di Pesaro	Marche	Pesaro e Urbino	1400 RSO	587.863	419,90	0,00001955063016
H887	San Giorgio Piacentino	Emilia-Romagna	Piacenza	5810 RSO	3.128.663	538,50	0,00010405025511
H888	San Giorgio Lucano	Basilicata	Matera	1237 RSO	465.512	376,32	0,00001548157828
H889	San Giorgio Morgeto	Calabria	Reggio di Calabria	3065 RSO	973.447	317,60	0,00003237401700
H890	San Giorgio Canavese	Piemonte	Torino	2672 RSO	1.529.402	572,38	0,00005086348833
H892	San Giorgio a Cremano	Campania	Napoli	45779 RSO	20.333.580	444,17	0,00067623595190
H893	San Giorgio delle Perliche	Veneto	Padova	10225 RSO	4.826.739	472,05	0,00016052334785
H894	San Giorgio del Sannio	Campania	Benevento	9928 RSO	4.264.331	429,53	0,00014181928775
H896	San Giorgio di Piano	Emilia-Romagna	Bologna	8472 RSO	4.854.869	573,05	0,00016145887988
H897	San Giorgio in Bosco	Veneto	Padova	6281 RSO	3.282.438	522,60	0,00010916437925
H898	San Giorgio La Molara	Campania	Benevento	3005 RSO	989.053	329,14	0,00003289302790
H899	San Giorgio Scarampi	Piemonte	Asti	125 RSO	53.550	428,40	0,00000178092717
H900	San Gioio di Susa	Piemonte	Torino	1024 RSO	521.477	509,25	0,00001734280365




H901	San Giovanni Valdarno	Toscana	Arezzo	AR	17118 RSO	8.811,675	514,76	0,00029305078039
H903	San Giovanni di Gerace	Calabria	Reggio di Calabria	RC	496 RSO	180,527	363,97	0,0000600379569
H907	San Giovanni a Piro	Campania	Salerno	SA	3808 RSO	2.227,328	584,91	0,00007407448084
H910	San Giovanni Bianco	Lombardia	Bergamo	BG	4908 RSO	2.312,209	471,11	0,00007689736140
H911	San Giovanni d'Asso	Toscana	Siena	SI	873 RSO	777,013	890,05	0,00002584121001
H912	San Giovanni dei Dosso	Lombardia	Mantova	MN	1251 RSO	665,518	531,99	0,00002213320169
H913	Villa San Giovanni in Tuscia	Lazio	Viterbo	VT	1355 RSO	532,387	392,91	0,00001770564008
H916	San Giovanni Ilirione	Veneto	Verona	VR	5134 RSO	1.947,078	379,25	0,00006475416038
H917	San Giovanni Incarico	Lazio	Frosinone	FR	3374 RSO	1.171,464	347,20	0,00003895948582
H918	San Giovanni in Croce	Lombardia	Cremona	CR	1916 RSO	994,012	518,80	0,00003305795969
H919	San Giovanni in Fiore	Calabria	Cosenza	CS	17501 RSO	5.105,186	291,71	0,00016978369965
H920	San Giovanni in Galdo	Molise	Campobasso	CB	594 RSO	284,160	478,38	0,00000945035458
H921	San Giovanni in Marignano	Emilia-Romagna	Rimini	RN	9340 RSO	4.885,141	523,03	0,00016246564495
H923	San Giovanni Lipioni	Abruzzo	Chieti	CH	196 RSO	130,378	665,19	0,0000433599222
H924	San Giovanni Lupatoto	Veneto	Verona	VR	24991 RSO	13.214,692	528,78	0,00043948237582
H926	San Giovanni Rotondo	Puglia	Foggia	FG	27202 RSO	13.661,768	502,23	0,00045435081581
H928	San Giuliano del Sannio	Molise	Campobasso	CB	1033 RSO	405,291	392,34	0,00001347879601
H929	San Giuliano di Puglia	Molise	Campobasso	CB	1060 RSO	331,364	312,61	0,00001102019769
H930	San Giuliano Milanese	Lombardia	Milano	MI	37987 RSO	18.073,417	475,78	0,00060106949056
H931	San Giuseppe Vesuviano	Campania	Napoli	NA	29912 RSO	13.116,950	438,52	0,00043623173749
H935	San Giustino	Umbria	Perugia	PG	11361 RSO	5.565,958	489,92	0,00018510763546
H936	San Giusto Canavese	Piemonte	Torino	TO	3400 RSO	1.708,553	502,52	0,00005682153471
H937	San Godenzo	Toscana	Firenze	FI	1180 RSO	824,817	699,00	0,00002743103632
H938	San Gregorio nelle Alpi	Veneto	Belluno	BL	1602 RSO	737,037	460,07	0,00002451171466
H939	San Gregorio Matese	Campania	Caserta	CE	996 RSO	349,567	350,97	0,00001162557421
H941	San Gregorio d'Ippona	Calabria	Vibo Valentia	VV	2525 RSO	615,130	243,62	0,00002045745509
H942	San Gregorio da Sassola	Lazio	Roma	RM	1627 RSO	595,077	365,75	0,00001979054630
H943	San Gregorio Magno	Campania	Salerno	SA	4327 RSO	1.544,546	356,96	0,00005136713192
H944	Sanguinetto	Veneto	Verona	VR	4121 RSO	2.018,353	489,77	0,00006712456745
H945	San Lazzaro di Savena	Emilia-Romagna	Bologna	BO	31980 RSO	24.835,504	776,59	0,00082595691039
H949	San Leo	Emilia-Romagna	Rimini	RN	3017 RSO	1.320,276	437,61	0,00004390856328
H953	San Leucio del Sannio	Campania	Benevento	BN	3139 RSO	958,955	305,50	0,00003189207937
H955	San Lorenzoello	Campania	Benevento	BN	2243 RSO	681,006	303,61	0,00002264829183
H957	San Lorenzo al Mare	Liguria	Imperia	IM	1325 RSO	1.663,217	1.255,26	0,00005531378408
H958	San Lorenzo in Campo	Marche	Pesaro e Urbino	PU	3431 RSO	1.435,500	418,39	0,00004774056815
H959	San Lorenzo	Calabria	Reggio di Calabria	RC	2669 RSO	1.190,890	446,19	0,00003960553660
H961	San Lorenzo Bellizzi	Calabria	Cosenza	CS	665 RSO	228,953	344,29	0,00000761432812
H962	San Lorenzo del Vallo	Calabria	Cosenza	CS	3421 RSO	850,715	248,67	0,00002829232777
H967	San Lorenzo Maggiore	Campania	Benevento	BN	2157 RSO	614,348	284,82	0,00002043142945
H969	San Lorenzo Nuovo	Lazio	Viterbo	VT	2109 RSO	1.067,392	506,11	0,00003549837786
H970	San Luca	Calabria	Reggio di Calabria	RC	3919 RSO	878,107	224,06	0,00002920330602
H971	San Lucido	Calabria	Cosenza	CS	6106 RSO	2.668,911	437,10	0,00008876025327
H973	San Lupo	Campania	Benevento	BN	820 RSO	261,573	318,99	0,00000869915633
H975	San Mango sul Calore	Campania	Avellino	AV	1203 RSO	491,855	408,86	0,00001635767402



H976	San Mango d'Aquino	Calabria	Catanzaro	CZ	1600 RSO	506.294	316,43	0,00001683787792
H977	San Mango Piemonte	Campania	Salerno	SA	2663 RSO	762.992	286,52	0,00002537490524
H978	San Marcellino	Campania	Caserta	CE	13826 RSO	3.773.288	272,91	0,000012548862374
H979	San Marcello	Marche	Ancona	AN	2081 RSO	993.507	477,42	0,00003304114816
H980	San Marcello Pistoiese	Toscana	Pistoia	PT	6499 RSO	4.055.294	623,99	0,000013486731224
H981	San Marco Argentano	Calabria	Cosenza	CS	7417 RSO	2.407.912	324,65	0,00008008017120
H984	San Marco dei Cavoti	Campania	Benevento	BN	3422 RSO	1.273.359	372,11	0,00004234822702
H985	San Marco in Lamis	Puglia	Foggia	FG	13939 RSO	4.342.496	311,54	0,000014441883118
H986	San Marco la Catola	Puglia	Foggia	FG	1030 RSO	445.708	432,73	0,00001482297268
H987	San Martino Alfieri	Piemonte	Asti	AT	679 RSO	399.590	588,50	0,00001328921465
H990	San Martino in Pensilis	Molise	Campobasso	CB	4803 RSO	1.558.914	324,57	0,00005184497590
H991	San Martino sulla Marrucina	Abruzzo	Chieti	CH	940 RSO	374.006	397,88	0,00001243834180
H992	San Martino di Finita	Calabria	Cosenza	CS	1133 RSO	309.041	272,76	0,00001027781961
H994	San Martino d'Agri	Basilicata	Potenza	PZ	817 RSO	267.672	327,63	0,00000890200184
H996	San Martino di Venezzè	Veneto	Rovigo	RO	3994 RSO	1.684.517	421,76	0,00005602215048
H997	San Martino Canavese	Piemonte	Torino	TO	848 RSO	450.824	531,63	0,00001499311272
I002	San Martino Sannita	Campania	Benevento	BN	1254 RSO	456.089	363,71	0,00001516820930
I003	San Martino Buon Albergo	Veneto	Verona	VR	14829 RSO	9.656.157	651,17	0,000032113579744
I005	San Martino dell'Argine	Lombardia	Mantova	MN	1748 RSO	922.585	527,79	0,00003068249468
I007	San Martino del Lago	Lombardia	Cremona	CR	443 RSO	233.914	528,02	0,0000077930549
I008	San Martino di Lupari	Veneto	Padova	PD	13205 RSO	6.859.834	519,49	0,00022813821679
I011	San Martino in Rio	Emilia-Romagna	Reggio nell'Emilia	RE	8094 RSO	4.635.397	572,70	0,000015415986837
I012	San Martino in Strada	Lombardia	Lodi	LO	3663 RSO	1.751.652	478,20	0,00005825488266
I014	San Martino Siccomario	Lombardia	Pavia	PV	6053 RSO	3.656.721	604,12	0,000012161195598
I016	San Martino Valle Caudina	Campania	Avellino	AV	4912 RSO	1.645.636	335,02	0,00005472907797
I017	San Marzano Oliveto	Piemonte	Asti	AT	1032 RSO	518.230	502,16	0,00001723481734
I018	San Marzano di San Giuseppe	Puglia	Taranto	TA	9311 RSO	2.843.714	305,41	0,00009457369080
I019	San Marzano sul Sarno	Campania	Salerno	SA	10443 RSO	3.126.072	299,35	0,000010396409267
I023	San Massimo	Molise	Campobasso	CB	853 RSO	953.703	1.118,06	0,00003171739860
I024	San Maurizio Canavese	Piemonte	Torino	TO	10186 RSO	5.325.485	522,82	0,000017711020270
I025	San Maurizio d'Opaglio	Piemonte	Novara	NO	3094 RSO	1.864.413	602,59	0,00006200498670
I026	San Mauro Marchesato	Calabria	Crotone	KR	2180 RSO	629.952	288,97	0,00002095037935
I027	San Mauro Pascoli	Emilia-Romagna	Forlì-Cesena	FC	11587 RSO	6.895.706	595,12	0,00022933118361
I029	San Mauro Forte	Basilicata	Matera	MT	1581 RSO	584.736	369,85	0,00001944661812
I030	San Mauro Torinese	Piemonte	Torino	TO	19225 RSO	10.235.621	532,41	0,000034040710098
I031	San Mauro Cliento	Campania	Salerno	SA	915 RSO	704.759	770,23	0,00002343825192
I032	San Mauro la Bruca	Campania	Salerno	SA	613 RSO	240.014	391,54	0,00000798216933
I034	San Michele di Serino	Campania	Avellino	AV	2540 RSO	899.038	353,95	0,00002989938428
I037	San Michele Mondovi	Piemonte	Cuneo	CN	2039 RSO	909.067	445,84	0,00003023292190
I040	San Michele al Tagliamento	Veneto	Venezia	VE	11993 RSO	21.882.972	1.824,65	0,000072776424298
I045	San Michele Salentino	Puglia	Brindisi	BR	6382 RSO	2.419.977	379,19	0,00008048141072
I046	San Miniato	Toscana	Pisa	PI	28081 RSO	15.582.375	554,91	0,00001822462730
I047	San Nazario	Veneto	Vicenza	VI	1705 RSO	791.842	464,42	0,00002633437377
I048	Sannazzaro de' Burgondi	Lombardia	Pavia	PV	5512 RSO	2.693.972	488,75	0,00008959368665



1049	San Nazario	Campania	Benevento	BN	918 RSO	323.114	351,98	0,00001074585054
1051	San Nazario Val Cavargna	Lombardia	Como	CO	328 RSO	166.561	507,81	0,00000553935225
1052	San Nazario Sesia	Piemonte	Novara	NO	719 RSO	432.352	601,32	0,00001437876761
1053	Sannicandro di Bari	Puglia	Bari	BA	9943 RSO	3.158.025	317,61	0,00010502676159
1054	San Nicola Garganico	Puglia	Foggia	FG	15735 RSO	5.553.706	352,95	0,00018470018357
1056	San Nicola la Strada	Campania	Caserta	CE	22341 RSO	9.537.736	426,92	0,00031719745800
1057	San Nicola dell'Alto	Calabria	Crotone	KR	846 RSO	267.184	315,82	0,00000888576329
1058	San Nicola da Crissa	Calabria	Vibo Valentia	VV	1357 RSO	389.112	286,74	0,00001294072341
1059	Sannicola	Puglia	Lecce	LE	5924 RSO	2.344.388	395,74	0,00007796754627
1060	San Nicola Arcella	Calabria	Cosenza	CS	1934 RSO	2.451.219	1.267,43	0,00008152044963
1061	San Nicola Baronia	Campania	Avellino	AV	400,93	307.513	400,93	0,00001022700130
1062	San Nicola Manfredi	Campania	Benevento	BN	767 RSO	1.241.515	334,10	0,00004128919929
1063	San Nicolò di Comelico	Veneto	Belluno	BL	398 RSO	317.225	797,05	0,00001054997836
1066	San Pancrazio Salentino	Puglia	Brindisi	BR	10128 RSO	3.425.695	338,24	0,00011392867287
1071	San Paolo di Jesi	Marche	Ancona	AN	929 RSO	429.178	461,98	0,00001427321978
1072	San Paolo di Civitate	Puglia	Foggia	FG	5844 RSO	2.256.118	386,06	0,00007503193882
1073	San Paolo Bel Sito	Campania	Napoli	NA	3535 RSO	1.382.755	391,16	0,00004598642255
1076	San Paolo Solibito	Piemonte	Asti	AT	1235 RSO	501.735	406,26	0,00001668626422
1079	San Pellegrino Terme	Lombardia	Bergamo	BG	4894 RSO	2.573.415	525,83	0,00008558431948
1088	San Pietro di Cadore	Veneto	Belluno	BL	1625 RSO	952.556	586,19	0,00003167923723
1089	San Pietro al Tanagro	Campania	Salerno	SA	1726 RSO	647.627	375,22	0,00002153820287
1090	San Pietro Val Lemina	Piemonte	Torino	TO	1459 RSO	875.497	600,07	0,00002911650178
1093	San Pietro a Maida	Calabria	Catanzaro	CZ	4242 RSO	1.398.268	329,62	0,00004650235801
1095	San Pietro Apostolo	Calabria	Catanzaro	CZ	1694 RSO	488.538	288,39	0,00001624734377
1096	San Pietro Avellana	Molise	Isernia	IS	521 RSO	345.987	664,08	0,00001150652126
1102	San Pietro di Carità	Calabria	Reggio di Calabria	RC	1208 RSO	365.574	302,63	0,00001215794157
1103	San Pietro di Feletto	Veneto	Treviso	TV	5334 RSO	2.818.865	528,47	0,00009374727665
1105	San Pietro di Morubio	Veneto	Verona	VR	3051 RSO	1.519.431	498,01	0,00005053186259
1107	San Pietro in Gu	Veneto	Padova	PD	4523 RSO	2.332.465	515,69	0,00007757103581
1108	San Pietro in Amantea	Calabria	Cosenza	CS	505 RSO	163.533	323,83	0,000005643862777
1109	San Pietro in Cariano	Veneto	Verona	VR	12971 RSO	7.188.020	554,16	0,00023905271267
1110	San Pietro in Casale	Emilia-Romagna	Bologna	BO	12095 RSO	6.546.614	541,27	0,00021772142784
1113	San Pietro Infine	Campania	Caserta	CE	934 RSO	311.075	333,06	0,00001034544946
1114	San Pietro in Guarano	Calabria	Cosenza	CS	3696 RSO	1.214.758	328,67	0,00004039932618
1115	San Pietro in Lama	Puglia	Lecce	LE	3569 RSO	1.132.479	317,31	0,00003766296459
1116	San Pietro Mosezzo	Piemonte	Novara	NO	1988 RSO	1.883.295	947,33	0,00006263292530
1117	San Pietro Mussolino	Veneto	Vicenza	VI	1639 RSO	761.733	464,75	0,00002533302444
1119	San Pietro Vernotico	Puglia	Brindisi	BR	13914 RSO	6.132.512	440,74	0,00020394957437
1120	San Pietro Viminario	Veneto	Padova	PD	3040 RSO	1.289.233	424,09	0,00004287616025
1121	San Pio delle Camere	Abruzzo	L'Aquila	AQ	688 RSO	285.296	414,67	0,00000948810185
1122	San Polo Matese	Molise	Campobasso	CB	473 RSO	191.348	404,54	0,00000636368725
1123	San Polo d'Enza	Emilia-Romagna	Reggio nell'Emilia	RE	6079 RSO	3.618.132	595,19	0,00012032858373
1124	San Polo di Piave	Veneto	Treviso	TV	4860 RSO	2.325.759	478,55	0,00007734802079
1125	San Polo dei Cavalieri	Lazio	Roma	RM	2985 RSO	1.327.436	444,70	0,00004414668397



1126	San Ponso	Piemonte	Torino	TO	276 RSO	154.172	0,00000512732447
1128	San Possidonio	Emilia-Romagna	Modena	MO	3624 RSO	1.625.665	0,00005406492009
1129	San Poffio Ultra	Campania	Avellino	AV	1569 RSO	586.002	0,00001948873497
1130	San Poffio Sannitico	Campania	Caserta	CE	1944 RSO	628.398	0,00002089871292
1131	San Prisco	Campania	Caserta	CE	12255 RSO	4.616.509	0,00015353172565
1132	San Procopio	Calabria	Reggio di Calabria	RC	537 RSO	139.112	0,00000462645280
1133	San Proserpio	Emilia-Romagna	Modena	MO	5887 RSO	3.163.661	0,00010521421381
1135	San Quirico d'Orcia	Toscana	Siena	SI	2707 RSO	1.729.764	0,00005752695305
1137	San Raffaele Cimena	Piemonte	Torino	TO	3159 RSO	1.681.398	0,00005591841375
1138	Sanremo	Liguria	Imperia	IM	55312 RSO	53.086.533	0,00176550425839
1139	San Roberto	Calabria	Reggio di Calabria	RC	1774 RSO	597.222	0,00001986186905
1140	San Rocco al Porto	Lombardia	Lodi	LO	3520 RSO	1.771.727	0,00005892251347
1142	San Romano in Garfagnana	Toscana	Lucca	LU	1442 RSO	677.956	0,00002254685302
1143	San Rufo	Campania	Salerno	SA	1728 RSO	500.253	0,00001663695300
1144	San Salvatore Monferrato	Piemonte	Alessandria	AL	4347 RSO	2.235.955	0,00007436139031
1145	San Salvatore Telesino	Campania	Benevento	BN	4046 RSO	1.424.105	0,00004736161134
1148	San Salvo	Abruzzo	Chieti	CH	19950 RSO	11.903.889	0,00039588883911
1150	San Sebastiano Curone	Piemonte	Alessandria	AL	594 RSO	409.303	0,00001361224466
1151	San Sebastiano al Vesuvio	Campania	Napoli	NA	9257 RSO	3.963.383	0,00013181064402
1152	San Sebastiano da Po	Piemonte	Torino	TO	1954 RSO	963.766	0,00003205206517
1153	San Secondo Parmense	Emilia-Romagna	Parma	PR	5709 RSO	3.148.306	0,00010470353851
1154	San Secondo di Pinerolo	Piemonte	Torino	TO	3566 RSO	1.823.483	0,00006064376401
1155	Sansepolcro	Toscana	Arezzo	AR	16012 RSO	8.721.803	0,000290006189727
1156	San Severino Marche	Marche	Macerata	MC	12824 RSO	6.070.637	0,00020189181017
1157	San Severino Lucano	Basilicata	Potenza	PZ	1606 RSO	507.492	0,00001687770459
1158	San Severo	Puglia	Foggia	FG	54302 RSO	20.746.406	0,00088996533234
1162	San Siro	Lombardia	Como	CO	1754 RSO	1.528.087	0,00005081975050
1163	San Sossio Baronia	Campania	Avellino	AV	1664 RSO	528.532	0,00001757742796
1164	San Sostene	Calabria	Catanzaro	CZ	1363 RSO	690.677	0,00002296990469
1165	San Sosti	Calabria	Cosenza	CS	2171 RSO	686.947	0,00002284586249
1168	Santa Brigida	Lombardia	Bergamo	BG	557 RSO	485.143	0,00001613446513
1170	Santa Caterina dello Ionio	Calabria	Catanzaro	CZ	2109 RSO	932.707	0,00003101914430
1171	Santa Caterina Albanese	Calabria	Cosenza	CS	1253 RSO	369.173	0,00001227761933
1172	Santa Cesarea Terme	Puglia	Lecce	LE	3018 RSO	2.211.472	0,00007354714037
1175	Santa Cristina e Bissonne	Lombardia	Pavia	PV	2010 RSO	975.912	0,00003245599177
1176	Santa Cristina d'Aspromonte	Calabria	Reggio di Calabria	RC	948 RSO	286.017	0,00000951210190
1177	Santa Croce sull'Arno	Toscana	Pisa	PI	14528 RSO	9.996.692	0,00033246099980
1179	Santa Croce del Sannio	Campania	Benevento	BN	938 RSO	398.661	0,00001325897320
1181	Santa Croce di Magliano	Molise	Campobasso	CB	4498 RSO	1.409.113	0,00004686302976
1183	Santa Domenica Talao	Calabria	Cosenza	CS	1284 RSO	410.800	0,00001366202353
1187	Santa Fiora	Toscana	Grosseto	GR	2640 RSO	2.099.165	0,00006981215278
1189	Sant'Agapito	Molise	Isernia	IS	1464 RSO	578.983	0,00001925528439
1190	Sant'Agata Fossili	Piemonte	Alessandria	AL	430 RSO	246.641	0,00000820257117
1191	Sant'Agata Bolognese	Emilia-Romagna	Bologna	BO	7283 RSO	3.828.343	0,00012731958607




1192	Sant'Agata di Esaro	Calabria	Cosenza	CS	1896 RSO	654,758	345,34	0,00002177534212
1193	Sant'Agata di Puglia	Puglia	Foggia	FG	2007 RSO	1.134,146	565,09	0,00003771839492
1196	Sant'Agata sul Santerno	Emilia-Romagna	Ravenna	RA	2907 RSO	1.561,700	537,22	0,00005193760814
1197	Sant'Agata de' Goti	Campania	Benevento	BN	11202 RSO	3.750,288	334,79	0,00012472369581
1198	Sant'Agata del Bianco	Calabria	Reggio di Calabria	RC	614 RSO	181,315	295,30	0,00000602999826
1201	Sant'Agata Feltria	Emilia-Romagna	Rimini	RN	2171 RSO	949,008	437,13	0,00003156126703
1203	Santa Giuletta	Lombardia	Pavia	PV	1662 RSO	830,003	499,40	0,00002760350721
1206	Santa Giustina	Veneto	Belluno	BL	6817 RSO	3.236,149	474,72	0,00010762494053
1207	Santa Giustina in Colle	Veneto	Padova	PD	7232 RSO	3.494,042	483,14	0,00011620172642
1208	Sant'Agnello	Campania	Napoli	NA	9102 RSO	5.526,695	607,20	0,00018380185774
1209	Sant'Agostino	Emilia-Romagna	Ferrara	FE	6944 RSO	3.877,290	558,37	0,00012894742034
1210	Sant'Albano Stura	Piemonte	Cuneo	CN	2406 RSO	1.195,826	497,02	0,00003976969790
1213	Sant'Alessio con Vialone	Lombardia	Pavia	PV	951 RSO	411,514	432,72	0,00001368576068
1214	Sant'Alessio in Aspromonte	Calabria	Reggio di Calabria	RC	347 RSO	114,739	330,66	0,00000381589798
1217	Santa Luce	Toscana	Pisa	PI	1714 RSO	1.067,297	622,69	0,00003549519785
1219	Santa Lucia di Serino	Campania	Avellino	AV	1425 RSO	6.162,19	432,43	0,00002049366246
1221	Santa Lucia di Piave	Veneto	Treviso	TV	9187 RSO	4.292,306	467,22	0,00014274967368
1225	Santa Margherita Ligure	Liguria	Genova	GE	9464 RSO	17.759,818	1.876,57	0,00059064009675
1226	Santa Margherita d'Adige	Veneto	Padova	PD	2316 RSO	1.067,495	460,92	0,00003550178701
1230	Santa Margherita di Staffora	Lombardia	Pavia	PV	473 RSO	449,943	951,25	0,00001496381683
1232	Santa Maria a Monte	Toscana	Pisa	PI	13213 RSO	6.571,127	497,32	0,00021853662927
1233	Santa Maria a Vico	Campania	Caserta	CE	14139 RSO	5.321,643	376,38	0,00017698243238
1234	Santa Maria Capua Vetere	Campania	Caserta	CE	32900 RSO	17.200,206	522,80	0,00057202900680
1236	Travacò Siccomario	Lombardia	Pavia	PV	4452 RSO	2.197,156	493,52	0,00007307104849
1237	Santa Maria della Versa	Lombardia	Pavia	PV	2445 RSO	1.235,344	505,25	0,00004108395815
1238	Santa Maria del Molise	Molise	Isernia	IS	668 RSO	308,497	461,82	0,00001025970368
1242	Santa Maria di Sala	Veneto	Venezia	VE	17632 RSO	7.229,824	410,04	0,00024044298217
1243	Santa Maria Hoè	Lombardia	Lecco	LC	2205 RSO	1.137,418	515,84	0,00003782721545
1244	Santa Maria Imbaro	Abruzzo	Chieti	CH	2001 RSO	934,774	467,15	0,00003108788184
1247	Santa Maria la Fossa	Campania	Caserta	CE	2752 RSO	848,612	308,36	0,00002822236405
1249	Santa Maria Maggiore	Piemonte	Verbania-Cusio-Ossola	VB	1271 RSO	2.142,502	1.685,68	0,00007125340036
1251	Santa Maria Nuova	Marche	Ancona	AN	4213 RSO	1.716,236	407,37	0,00005707703685
1253	Santa Marina	Campania	Salerno	SA	3227 RSO	1.935,486	599,78	0,00006436864760
1255	Santa Marinella	Lazio	Roma	RM	18769 RSO	18.036,112	960,95	0,00059982882180
1256	Sant'Ambrogio sul Garigliano	Lazio	Frosinone	FR	987 RSO	311,430	315,53	0,00001035726472
1258	Sant'Ambrogio di Torino	Piemonte	Torino	TO	4784 RSO	2.050,567	428,63	0,00006819590666
1259	Sant'Ambrogio di Valpolicella	Veneto	Verona	VR	11756 RSO	6.074,710	516,73	0,00020202724647
1260	Santomenna	Campania	Salerno	SA	450 RSO	180,963	402,14	0,00000601829557
1261	San Tammaro	Campania	Caserta	CE	5478 RSO	1.895,931	346,10	0,00006305315888
1262	Sant'Anastasia	Campania	Napoli	NA	27860 RSO	8.455,102	303,49	0,00028119217784
1263	Sant'Anatolia di Narco	Umbria	Perugia	PG	563 RSO	293,456	521,24	0,00000975948732
1264	Sant'Andrea di Conza	Campania	Avellino	AV	1566 RSO	614,309	392,28	0,00002043013665
1265	Sant'Andrea del Garigliano	Lazio	Frosinone	FR	1539 RSO	455,399	295,91	0,00001514526640
1266	Sant'Andrea Apostolo dello Ionio	Calabria	Catanzaro	CZ	1970 RSO	1.089,070	552,83	0,00003621930758


I273	Sant'Angelo d'Alife	Campania	Caserta	CE	2304 RSO	717.518	311,42	0,00002386258513
I274	Sant'Angelo Lodigiano	Lombardia	Lodi	LO	13181 RSO	6.578.622	499,10	0,00021878590316
I275	Sant'Angelo di Piove di Sacco	Veneto	Padova	PD	7245 RSO	3.042.601	419,96	0,00010118809623
I276	Sant'Angelo Lomellina	Lombardia	Pavia	PV	820 RSO	388.523	473,81	0,00001292115256
I277	Sant'Angelo a Cupolo	Campania	Benevento	BN	4334 RSO	1.676.090	386,73	0,00005574189194
I278	Sant'Angelo a Fasanella	Campania	Salerno	SA	638 RSO	254.939	399,59	0,00000847852272
I279	Sant'Angelo all'Esca	Campania	Avellino	AV	820 RSO	314.406	383,42	0,00001045623042
I280	Sant'Angelo a Scala	Campania	Avellino	AV	736 RSO	244.636	332,39	0,00000813589546
I281	Sant'Angelo dei Lombardi	Campania	Avellino	AV	4144 RSO	1.766.851	426,36	0,00005876034142
I282	Sant'Angelo del Pesco	Molise	Isernia	IS	368 RSO	211.618	575,05	0,00000703779875
I284	Sant'Angelo Romano	Lazio	Roma	RM	5036 RSO	1.833.463	364,07	0,00006097567572
I286	Sant'Angelo in Pontano	Marche	Macerata	MC	1464 RSO	642.018	438,54	0,00002135166322
I287	Sant'Angelo in Vado	Marche	Pesaro e Urbino	PU	4155 RSO	1.798.242	432,79	0,00005980431980
I288	Sant'Angelo Le Fratte	Basilicata	Potenza	PZ	1444 RSO	394.509	273,21	0,00001312022165
I289	Sant'Angelo Limosano	Molise	Campobasso	CB	353 RSO	163.007	461,78	0,00000542112780
I292	Sant'Anna d'Alfaedo	Veneto	Verona	VR	2573 RSO	1.367.368	531,43	0,00004547470091
I293	Sant'Antimo	Campania	Napoli	NA	34055 RSO	10.982.888	322,50	0,00036525901762
I296	Sant'Antonio di Susa	Piemonte	Torino	TO	4389 RSO	2.008.136	457,54	0,00006678479150
I300	Sant'Antonio Abate	Campania	Napoli	NA	19753 RSO	6.162.967	312,00	0,00020496243653
I301	Santa Paolina	Campania	Avellino	AV	1295 RSO	430.295	332,27	0,00001431036904
I302	Sant'Apollinare	Lazio	Frosinone	FR	1946 RSO	657.761	338,01	0,00002187521304
I304	Santarcangelo di Romagna	Emilia-Romagna	Rimini	RN	21899 RSO	12.300.482	561,69	0,00040907839767
I305	Sant'Arcangelo	Basilicata	Potenza	PZ	6526 RSO	2.196.916	336,64	0,00007306307621
I306	Sant'Arpino	Campania	Caserta	CE	14257 RSO	4.479.874	314,22	0,00014898762437
I307	Sant'Arsenina	Campania	Salerno	SA	2788 RSO	1.036.104	371,63	0,00003445783021
I308	Santa Severina	Calabria	Crotone	KR	2175 RSO	586.257	269,54	0,00001949722122
I309	Santa Sofia d'Epiro	Calabria	Cosenza	CS	2671 RSO	616.655	230,87	0,00002050814670
I310	Santa Sofia	Emilia-Romagna	Forlì-Cesena	FC	4175 RSO	2.364.946	566,45	0,00007865125176
I315	Santa Vittoria in Matenano	Marche	Fermo	FM	1355 RSO	541.586	399,69	0,00001801159039
I316	Santa Vittoria d'Alba	Piemonte	Cuneo	CN	2767 RSO	1.402.023	506,69	0,00004662722074
I317	Sant'Egidio del Monte Albino	Campania	Salerno	SA	8949 RSO	2.695.936	301,26	0,00008965900644
I318	Sant'Egidio alla Vibrata	Abruzzo	Teramo	TE	9773 RSO	4.107.131	420,25	0,00013659128744
I319	Sant'Elena	Veneto	Padova	PD	2458 RSO	1.183.415	481,45	0,00003935695831
I320	Sant'Elia a Pianisi	Molise	Campobasso	CB	1853 RSO	688.487	371,55	0,00002289707440
I321	Sant'Elia Fiumerapido	Lazio	Frosinone	FR	6254 RSO	1.945.237	311,04	0,00006469294618
I322	Valleflorita	Calabria	Catanzaro	CZ	1787 RSO	562.021	314,51	0,00001869119515
I324	Sant'Elpidio a Mare	Marche	Fermo	FM	17110 RSO	7.747.856	452,83	0,00025767122500
I326	Sante Marie	Abruzzo	L'Aquila	AQ	1203 RSO	1.076.341	894,71	0,00003579596816
I327	Santena	Piemonte	Torino	TO	10792 RSO	5.174.771	479,50	0,00017209787362
I330	Santeramo in Colle	Puglia	Bari	BA	26830 RSO	9.776.793	364,40	0,00032514778958
I332	Sant'Eufemia a Maiella	Abruzzo	Pescara	PE	284 RSO	348.732	1.227,93	0,00001159782929
I333	Sant'Eufemia d'Aspromonte	Calabria	Reggio di Calabria	RC	4140 RSO	1.205.227	291,12	0,00004008237214
I335	Sant'Eusanio del Sangro	Abruzzo	Chieti	CH	2511 RSO	845.441	336,69	0,00002811690827
I336	Sant'Eusanio Forconese	Abruzzo	L'Aquila	AQ	403 RSO	148.982	369,68	0,00000495470401




1337	Santhià	Piemonte	Vercelli	VC	8624 RSO	5.004,322	580,28	0,00016642923681
1339	Santi Cosma e Damiano	Lazio	Latina	LT	6948 RSO	2.511,267	361,44	0,00008351746636
1341	Sant'Illario dello Ionio	Calabria	Reggio di Calabria	RC	1366 RSO	580,485	424,95	0,00001930525524
1342	Sant'Illario d'Enza	Emilia-Romagna	Reggio nell'Emilia	RE	11173 RSO	6.091,234	545,17	0,00020257679027
1344	Sant'Ippolito	Marche	Pesaro e Urbino	PU	1596 RSO	710,894	445,42	0,00002364228608
1345	Zoldo Alto	Veneto	Belluno	BL	915 RSO	1.686,965	1.843,68	0,00005610356533
1346	Sant'Olcese	Liguria	Genova	GE	5966 RSO	3.277,569	549,37	0,00010900243932
1347	San Tomaso Agordino	Veneto	Belluno	BL	667 RSO	468,981	703,12	0,00001559693483
1348	Sant'Omero	Abruzzo	Teramo	TE	5365 RSO	2.160,718	402,74	0,00007185921402
1350	Sant'Onofrio	Calabria	Vibo Valentia	VV	3100 RSO	1.024,037	330,33	0,00003405660129
1351	Santopadre	Lazio	Frosinone	FR	1391 RSO	520,837	374,43	0,00001732153707
1352	Sant'Oreste	Lazio	Roma	RM	3735 RSO	1.705,248	456,56	0,00005671159574
1353	Santorso	Veneto	Vicenza	VI	5859 RSO	3.050,929	520,73	0,00010146504459
1357	Santo Stefano del Sole	Campania	Avellino	AV	2225 RSO	729,793	328,00	0,00002427081377
1359	Santo Stefano di Rogliano	Calabria	Cosenza	CS	1710 RSO	580,775	339,63	0,00001931490492
1360	Santo Stefano di Sessanio	Abruzzo	L'Aquila	AQ	117 RSO	173,482	1.482,75	0,0000576951309
1361	Santo Stefano Ticino	Lombardia	Milano	MI	5013 RSO	2.725,434	543,67	0,00009064002559
1362	Santo Stefano Lodigiano	Lombardia	Lodi	LO	1944 RSO	876,101	450,67	0,00002913659564
1363	Santo Stefano di Magra	Liguria	La Spezia	SP	9259 RSO	4.398,737	475,08	0,00014628923105
1364	Villa Santo Stefano	Lazio	Frosinone	FR	1706 RSO	577,724	338,64	0,00001921341099
1365	Santo Stefano al Mare	Liguria	Imperia	IM	2231 RSO	2.895,459	1.297,83	0,00009629456746
1367	Santo Stefano Belbo	Piemonte	Cuneo	CN	4014 RSO	2.335,867	581,93	0,00007768415891
1368	Santo Stefano d'Aveto	Liguria	Genova	GE	1143 RSO	1.810,216	1.583,74	0,00006020254154
1371	Santo Stefano in Aspromonte	Calabria	Reggio di Calabria	RC	1229 RSO	756,985	615,94	0,00002517512341
1372	Santo Stefano Roero	Piemonte	Cuneo	CN	1397 RSO	547,181	391,68	0,00001819765611
1373	San Stino di Livenza	Veneto	Venezia	VE	12955 RSO	5.382,051	415,44	0,00017899143495
1375	Sant'Urbano	Veneto	Padova	PD	2115 RSO	918,413	434,24	0,00003054376236
1376	San Valentino in Abruzzo Citeriore	Abruzzo	Pescara	PE	1928 RSO	753,378	390,76	0,00002505518074
1377	San Valentino Torio	Campania	Salerno	SA	10889 RSO	3.339,387	306,68	0,00011105683414
1381	San Venanzo	Umbria	Terni	TR	2244 RSO	1.262,047	562,41	0,00004197203410
1382	San Vendemiano	Veneto	Treviso	TV	10104 RSO	5.902,105	584,14	0,00019628691923
1388	San Vincenzo La Costa	Calabria	Cosenza	CS	2194 RSO	598,573	272,82	0,00001990680944
1389	San Vincenzo Valle Roveto	Abruzzo	L'Aquila	AQ	2377 RSO	982,564	413,36	0,00003267724621
1390	San Vincenzo	Toscana	Livorno	LI	6979 RSO	9.662,844	1.384,56	0,000032135819219
1391	San Vitiliano	Campania	Napoli	NA	6461 RSO	2.343,930	362,78	0,00007795233453
1392	San Vito di Cadore	Veneto	Belluno	BL	1862 RSO	3.702,036	1.988,20	0,00012311899822
1393	San Vito sullo Ionio	Calabria	Catanzaro	CZ	1821 RSO	694,095	381,16	0,00002308358620
1394	San Vito Chietino	Abruzzo	Chieti	CH	5410 RSO	2.780,703	513,99	0,00009247811814
1396	San Vito dei Normanni	Puglia	Brindisi	BR	19480 RSO	8.067,777	414,16	0,00026831087982
1400	San Vito Romano	Lazio	Roma	RM	3310 RSO	1.293,151	390,68	0,00004300646720
1401	San Vito di Leguzzano	Veneto	Vicenza	VI	3614 RSO	1.801,494	498,48	0,00005991245842
1408	San Vittore del Lazio	Lazio	Frosinone	FR	2655 RSO	847,843	319,34	0,00002819680038
1409	San Vittore Olona	Lombardia	Milano	MI	8395 RSO	4.129,956	491,95	0,00013735036890
1410	Sanza	Campania	Salerno	SA	2642 RSO	822,103	311,17	0,00002734075718




1412	San Zeno Naviglio	Lombardia	Brescia	BS	4686 RSO	2.466.280	526,31	0,00008202134038
1414	San Zeno di Montagna	Veneto	Verona	VR	1356 RSO	2.032.619	1.498,98	0,00006759902092
1415	San Zenone al Lambro	Lombardia	Milano	MI	4335 RSO	1.764.697	407,08	0,00005868870474
1416	San Zenone al Po	Lombardia	Pavia	PV	600 RSO	285.233	475,39	0,00000948601736
1417	San Zenone degli Ezzelini	Veneto	Treviso	TV	7411 RSO	3.399.981	458,77	0,00011307352398
1418	Saonara	Veneto	Padova	PD	10264 RSO	4.751.900	462,97	0,00015803441983
1421	Sappada	Veneto	Belluno	BL	1324 RSO	2.645.083	1.997,80	0,00008796780583
1422	Sapri	Campania	Salerno	SA	6803 RSO	3.162.294	464,84	0,00010516873813
1423	Saracena	Calabria	Cosenza	CS	3876 RSO	1.267.466	327,00	0,00004215225318
1424	Saracinesco	Lazio	Roma	RM	182 RSO	146.347	804,10	0,00000486706978
1425	Sarcedo	Veneto	Vicenza	VI	5278 RSO	2.775.564	525,87	0,00009230722153
1426	Saroni	Basilicata	Potenza	PZ	1391 RSO	457.649	329,01	0,00001522009226
1429	Sardigliano	Piemonte	Alessandria	AL	412 RSO	264.836	642,81	0,00000880769163
1430	Sarego	Veneto	Vicenza	VI	6818 RSO	3.129.690	459,03	0,00010408441323
1432	Sarezzano	Piemonte	Alessandria	AL	1161 RSO	568.730	489,86	0,00001891430943
1433	Sarezzo	Lombardia	Brescia	BS	13589 RSO	6.691.961	492,45	0,00022255523950
1434	Sarmato	Emilia-Romagna	Piacenza	PC	2912 RSO	1.628.766	559,33	0,00005416803570
1435	Sarnede	Veneto	Treviso	TV	3121 RSO	1.383.950	443,43	0,00004602617085
1436	Sarnano	Marche	Macerata	MC	3300 RSO	2.290.048	693,95	0,00007616035611
1437	Sarnico	Lombardia	Bergamo	BG	6629 RSO	4.106.759	619,51	0,00013657889314
1438	Sarno	Campania	Salerno	SA	31414 RSO	10.111.232	321,87	0,00033627029079
1441	Saronno	Lombardia	Varese	VA	39437 RSO	23.142.026	586,81	0,00076963673564
1444	Sarsina	Emilia-Romagna	Forlì-Cesena	FC	3524 RSO	1.707.991	484,67	0,00005680283239
1445	Sarteano	Toscana	Siena	SI	4727 RSO	3.060.763	647,51	0,00010179210372
1447	Sartriana Lomellina	Lombardia	Pavia	PV	1664 RSO	854.930	513,78	0,00002843248135
1449	Sarzana	Liguria	La Spezia	SP	21950 RSO	14.018.768	638,67	0,00046622360711
1451	Sassano	Campania	Salerno	SA	5021 RSO	1.500.781	298,90	0,00004991161606
1453	Sassello	Liguria	Savona	SV	1831 RSO	1.977.711	1.080,13	0,00006577295089
1454	Sassetta	Toscana	Livorno	LI	532 RSO	445.486	837,38	0,00001481558901
1455	Sassinoro	Campania	Benevento	BN	647 RSO	213.257	329,61	0,00000709231864
1457	Sasso di Castalda	Basilicata	Potenza	PZ	818 RSO	307.079	375,40	0,00001021254563
1459	Sassocorvaro	Marche	Pesaro e Urbino	PU	3487 RSO	1.531.846	439,30	0,00005094477051
1460	Sassofeltrio	Marche	Pesaro e Urbino	PU	1425 RSO	621.045	435,82	0,00002065416109
1461	Sassoferrato	Marche	Ancona	AN	7325 RSO	3.861.209	527,13	0,00012841262898
1462	Sassuolo	Emilia-Romagna	Modena	MO	41064 RSO	26.852.113	653,91	0,00089302346652
1463	Satriano	Calabria	Catanzaro	CZ	3462 RSO	1.480.389	427,61	0,00004923344755
1465	Sauze di Cesana	Piemonte	Torino	TO	250 RSO	555.634	2.222,53	0,00001847876795
1466	Sauze d'Oulx	Piemonte	Torino	TO	1122 RSO	4.954.418	4.415,70	0,00016476959383
1467	Sava	Puglia	Taranto	TA	16377 RSO	5.979.616	365,12	0,00019886469641
1468	Savelli	Calabria	Crotone	CR	1287 RSO	517.074	401,77	0,00001719637438
1469	Saviano	Campania	Napoli	NA	16000 RSO	5.377.334	336,08	0,00017883454375
1470	Savigliano	Piemonte	Cuneo	CN	21330 RSO	13.487.985	632,35	0,00044857130280
1471	Savigniano Iripino	Campania	Avellino	AV	1151 RSO	500.558	434,89	0,00001664709417
1472	Savigniano sul Rubicone	Emilia-Romagna	Forlì-Cesena	FC	17771 RSO	10.163.817	571,93	0,00033801910516



1473	Savigliano sul Panaro	Emilia-Romagna	Modena	MO	9257 RSO	5.183.673	559,97	0,00017239395950
1475	Savignone	Liguria	Genova	GE	3232 RSO	2.238.394	692,57	0,00007444250109
1476	Saviole dell'Adamello	Lombardia	Brescia	BS	929 RSO	520.143	559,90	0,00001729845359
1480	Savona	Liguria	Savona	SV	61529 RSO	42.622.611	692,72	0,000141750452368
1482	Scafa	Abruzzo	Pescara	PE	3801 RSO	1.586.393	417,36	0,00005275882369
1483	Scatati	Campania	Salerno	SA	50942 RSO	18.250.450	358,26	0,00060695709018
1484	Scagnello	Piemonte	Cuneo	CN	197 RSO	89.163	452,60	0,0000296529964
1485	Scala Coeli	Calabria	Cosenza	CS	1053 RSO	418.186	397,14	0,00001390764126
1486	Scala	Campania	Salerno	SA	1536 RSO	749.039	487,66	0,00002491085913
1487	Scaldasole	Lombardia	Pavia	PV	958 RSO	478.656	499,64	0,00001591872610
1489	Scalea	Calabria	Cosenza	CS	10952 RSO	7.914.699	722,67	0,00026321995214
1490	Scalenghe	Piemonte	Torino	TO	3343 RSO	1.675.078	501,07	0,00005570825063
1493	Scampitella	Campania	Avellino	AV	1258 RSO	416.466	331,05	0,00001385044516
1494	Scandate	Calabria	Crotone	KR	3250 RSO	870.039	267,70	0,00002893499000
1496	Scandiano	Emilia-Romagna	Reggio nell'Emilia	RE	25389 RSO	14.213.390	559,82	0,00047269616096
1497	Scandolara Ravara	Lombardia	Cremona	CR	1424 RSO	701.370	492,54	0,00002332554325
1498	Scandolara Ripa d'Oglio	Lombardia	Cremona	CR	563 RSO	273.625	486,01	0,0000909998044
1499	Scandriglia	Lazio	Rieti	RI	3031 RSO	1.353.664	446,61	0,00004501894989
1501	Scanno	Abruzzo	L'Aquila	AQ	1890 RSO	1.708.706	904,08	0,00005682659634
1504	Scansano	Toscana	Grosseto	GR	4517 RSO	2.544.971	563,42	0,00008463835236
1506	Scanzorosciate	Lombardia	Bergamo	BG	10114 RSO	5.041.973	498,51	0,00016768140753
1507	Scapoli	Molise	Isernia	IS	699 RSO	277.974	397,67	0,0000924461157
1510	Scarlino	Toscana	Grosseto	GR	3795 RSO	3.554.516	936,63	0,00011821291260
1511	Scarmagno	Piemonte	Torino	TO	840 RSO	604.611	719,78	0,00002010761304
1512	Scarnafigi	Piemonte	Cuneo	CN	2176 RSO	1.136.627	522,35	0,00003780093612
1520	Scerni	Abruzzo	Chieti	CH	3317 RSO	1.287.828	388,25	0,00004282941147
1522	Scheggia e Pascelupo	Umbria	Perugia	PG	1410 RSO	826.353	586,07	0,00002748211799
1523	Scheggino	Umbria	Perugia	PG	474 RSO	266.488	562,21	0,0000886260450
1526	Schiavi di Abruzzo	Abruzzo	Chieti	CH	884 RSO	665.181	752,47	0,00002212198650
1527	Schiavon	Veneto	Vicenza	VI	2623 RSO	1.345.566	512,99	0,00004474961811
1529	Schignano	Lombardia	Como	CO	851 RSO	694.390	815,97	0,00002308338679
1530	Schilpario	Lombardia	Bergamo	BG	1225 RSO	1.203.007	982,05	0,00004000851343
1531	Schio	Veneto	Vicenza	VI	39443 RSO	23.916.996	606,37	0,00079540997266
1532	Schivenoglia	Lombardia	Mantova	MN	1183 RSO	586.035	495,38	0,00001948983553
1536	Scido	Calabria	Reggio di Calabria	RC	939 RSO	241.206	256,88	0,0000802181547
1537	Scilla	Calabria	Reggio di Calabria	RC	5012 RSO	2.195.072	437,96	0,00007300174593
1539	Scioize	Piemonte	Torino	TO	1482 RSO	772.104	520,99	0,00002567792609
1540	Scisciano	Campania	Napoli	NA	5899 RSO	1.938.002	328,53	0,00006445234061
1543	Scontrone	Abruzzo	L'Aquila	AQ	575 RSO	294.199	511,65	0,0000978420191
1544	Scopa	Piemonte	Vercelli	VC	390 RSO	530.987	1.361,50	0,00001765908232
1545	Scoppello	Piemonte	Vercelli	VC	387 RSO	1.587.398	4.101,80	0,0000527924609
1546	Scoppito	Abruzzo	L'Aquila	AQ	3692 RSO	1.973.611	534,56	0,00006563659253
1549	Scorrano	Puglia	Lecce	LE	7008 RSO	2.007.161	286,41	0,00006675237050
1551	Scorzè	Veneto	Venezia	VE	18888 RSO	8.457.937	447,79	0,00028128649058



1553	Scurcola Marsicana	Abruzzo	L'Aquila	AQ	2828 RSO	1.665.692	589,00	0,00005539609427
1555	Scauzolengo	Piemonte	Asti	AT	568 RSO	337.594	605,01	0,00001122741389
1556	Seborga	Liguria	Imperia	IM	326 RSO	198.817	609,87	0,00000661206796
1558	Secinaro	Abruzzo	L'Aquila	AQ	368 RSO	237.857	646,35	0,00000791042023
1559	Seclì	Puglia	Lecce	LE	1900 RSO	691.258	363,82	0,00002298924071
1561	Secugnago	Lombardia	Lodi	LO	2040 RSO	857.395	420,29	0,00002851448474
1563	Sedico	Veneto	Belluno	BL	10018 RSO	5.218.073	520,87	0,00017353797422
1566	Sedriano	Lombardia	Milano	MI	11828 RSO	5.494.583	464,54	0,00018273391053
1567	Sedrina	Lombardia	Bergamo	BG	2455 RSO	1.132.929	461,48	0,00003767793529
1569	Seifro	Marche	Macerata	MC	433 RSO	272.416	629,14	0,00000905975327
1571	Seggiano	Toscana	Grosseto	GR	955 RSO	684.271	716,51	0,00002275687201
1573	Segni	Lazio	Roma	RM	9123 RSO	4.020.049	440,65	0,00013369516740
1577	Segrate	Lombardia	Milano	MI	34908 RSO	27.096.661	776,23	0,00090115664287
1578	Segusino	Veneto	Treviso	TV	1901 RSO	1.113.200	585,59	0,00003702181751
1581	Selci	Lazio	Rieti	RI	1116 RSO	480.371	430,44	0,00001597575190
1585	Sellano	Umbria	Perugia	PG	1116 RSO	705.959	632,58	0,00002347815650
1588	Sellero	Lombardia	Brescia	BS	1476 RSO	706.566	478,70	0,00002349835054
1589	Sella	Calabria	Catanzaro	CZ	537 RSO	173.572	323,23	0,00000577251780
1590	Sella Marina	Calabria	Catanzaro	CZ	7475 RSO	4.301.154	575,41	0,00014304393234
1592	Selva di Cadore	Veneto	Belluno	BL	520 RSO	1.282.562	2.466,47	0,00004265429674
1594	Selva di Progno	Veneto	Verona	VR	931 RSO	588.698	632,33	0,00001957899949
1595	Selvazzano Dentro	Veneto	Padova	PD	22866 RSO	11.896.254	520,26	0,00039563493071
1596	Selve Marcone	Piemonte	Biella	BI	97 RSO	72.559	748,03	0,00000241309517
1597	Selvino	Lombardia	Bergamo	BG	1998 RSO	3.242.359	1.622,80	0,00010783148153
1599	Semiana	Lombardia	Pavia	PV	232 RSO	145.923	628,98	0,00000485298021
1600	Seminara	Calabria	Reggio di Calabria	RC	2826 RSO	858.083	303,64	0,0000285374267
1601	Semprignano	Toscana	Grosseto	GR	1086 RSO	792.185	729,45	0,00002634576820
1602	Senago	Lombardia	Milano	MI	21661 RSO	10.536.634	486,43	0,00035041792244
1606	Senerchia	Campania	Avellino	AV	841 RSO	316.014	375,76	0,00001050970776
1607	Seniga	Lombardia	Brescia	BS	1519 RSO	780.447	513,79	0,00002595540389
1608	Senigallia	Marche	Ancona	AN	45027 RSO	31.010.372	688,71	0,00103131512599
1610	Senise	Basilicata	Potenza	PZ	7157 RSO	2.154.717	301,06	0,00007165965722
1611	Senna Comasco	Lombardia	Como	CO	3216 RSO	1.464.118	455,26	0,00004869232895
1612	Senna Lodigiana	Lombardia	Lodi	LO	1923 RSO	871.796	453,35	0,00002899342523
1618	Sepino	Molise	Campobasso	CB	1966 RSO	710.707	361,50	0,00002363604307
1622	Seravezza	Toscana	Lucca	LU	13197 RSO	6.491.214	491,87	0,00021587895961
1625	Seregno	Lombardia	Monza e della Brianza	MB	44500 RSO	28.782.901	646,81	0,00095723588187
1626	Seren del Grappa	Veneto	Belluno	BL	2491 RSO	1.174.122	471,35	0,00003904790546
1627	Sernano	Lombardia	Cremona	CR	3648 RSO	1.475.999	404,60	0,000049087444742
1628	Seriate	Lombardia	Bergamo	BG	25276 RSO	13.124.869	519,26	0,00043649512373
1629	Serina	Lombardia	Bergamo	BG	2140 RSO	1.983.780	927,00	0,00006597477536
1630	Serino	Campania	Avellino	AV	7013 RSO	2.339.190	333,55	0,00007779468476
1631	Serle	Lombardia	Brescia	BS	3063 RSO	1.174.171	383,34	0,00003904953745
1632	Sermide	Lombardia	Mantova	MN	6252 RSO	3.429.005	548,47	0,00011403876672




1633	Sirmione	Lombardia	Brescia	BS	8128 RSO	12.560.525	1.545,34	0,00041772667389
1634	Sermoneta	Lazio	Latina	LT	9761 RSO	3.720.702	381,18	0,00012373977738
1635	Sernaglia della Battaglia	Veneto	Treviso	TV	6244 RSO	3.035.078	486,08	0,00010093788954
1636	Sernio	Lombardia	Sondrio	SO	498 RSO	255.971	514,00	0,00000851283759
1637	Serole	Piemonte	Asi	AT	127 RSO	58.963	464,28	0,00000196093669
1639	Serra San Bruno	Calabria	Vibo Valentia	VV	6773 RSO	2.112.963	311,97	0,00007027101479
1640	Serra Riccò	Liguria	Genova	GE	7897 RSO	4.601.743	582,72	0,00015304064441
1641	Serracapriola	Puglia	Foggia	FG	4013 RSO	2.141.400	533,62	0,00007121676600
1642	Serra d'Aiello	Calabria	Cosenza	CS	466 RSO	183.325	393,40	0,00000609685286
1643	Serra de' Conti	Marche	Ancona	AN	3762 RSO	1.685.629	448,07	0,00005605913687
1645	Serrallunga di Crea	Piemonte	Alessandria	AL	561 RSO	391.318	697,54	0,00001301411846
1646	Serrallunga d'Alba	Piemonte	Cuneo	CN	569 RSO	423.945	745,07	0,0001409918454
1648	Serramezzana	Campania	Salerno	SA	328 RSO	137.417	418,96	0,0000457010482
1649	Serramonacesca	Abruzzo	Pescara	PE	566 RSO	292.505	516,79	0,0000972785715
1650	Serra Pedace	Calabria	Cosenza	CS	988 RSO	362.128	366,53	0,00001204333766
1651	Serrapetrona	Marche	Macerata	MC	968 RSO	510.877	527,77	0,00001699027889
1652	Serrara Fontana	Campania	Napoli	NA	3174 RSO	1.674.010	527,41	0,00005567271821
1653	Serra San Quirico	Marche	Ancona	AN	2879 RSO	1.334.118	463,40	0,00004436888257
1654	Serra Sant'Abbondio	Marche	Pesaro e Urbino	PU	1049 RSO	498.831	475,53	0,0001658967506
1655	Serrastretta	Calabria	Catanzaro	CZ	3190 RSO	1.114.419	349,35	0,00003706233872
1656	Serrata	Calabria	Reggio di Calabria	RC	863 RSO	267.269	309,70	0,00000888859633
1657	Serravalle Scivria	Piemonte	Alessandria	AL	6256 RSO	4.222.451	674,94	0,00014042648977
1659	Serravalle Langhe	Piemonte	Cuneo	CN	322 RSO	174.241	541,12	0,0000579474740
1660	Serravalle Pistoiese	Toscana	Pistoia	PT	11646 RSO	5.821.354	499,86	0,00019360135578
1661	Serravalle di Chienti	Marche	Macerata	MC	1087 RSO	695.321	639,67	0,00002312435159
1662	Serravalle a Po	Lombardia	Mantova	MN	1559 RSO	843.304	540,93	0,00002804585169
1663	Serravalle Sesia	Piemonte	Vercelli	VC	5085 RSO	2.520.161	495,61	0,00008381326840
1666	Serre	Campania	Salerno	SA	4020 RSO	1.254.889	312,16	0,00004173398161
1669	Serrone	Lazio	Frosinone	FR	3094 RSO	1.410.972	456,03	0,00004692482399
1670	Serrungarina	Marche	Pesaro e Urbino	PU	2629 RSO	1.034.302	393,42	0,00003439787694
1671	Sersale	Calabria	Catanzaro	CZ	4654 RSO	1.260.077	270,75	0,00004190649331
1673	Sovramonte	Veneto	Belluno	BL	1453 RSO	820.155	564,46	0,00002727597765
1676	Sessa Aurunca	Campania	Caserta	CE	21871 RSO	12.376.969	565,91	0,00041162214033
1677	Sessa Cilento	Campania	Salerno	SA	1358 RSO	495.836	365,12	0,00001649007650
1678	Sessame	Piemonte	Asti	AT	277 RSO	117.834	425,39	0,00000391880376
1679	Sessano del Molise	Molise	Isernia	IS	724 RSO	360.187	497,50	0,00001197877366
1681	Sestino	Toscana	Arezzo	AR	1371 RSO	699.678	510,34	0,00002326924647
1682	Sesto Campano	Molise	Isernia	IS	2400 RSO	792.039	330,02	0,00002634092482
1683	Sesto ed Uniti	Lombardia	Cremona	CR	3138 RSO	1.462.720	466,13	0,00004864583404
1684	Sesto Fiorentino	Toscana	Firenze	FI	48946 RSO	29.402.509	600,71	0,00097784225741
1688	Sesto Calende	Lombardia	Varese	VA	11121 RSO	6.870.268	617,77	0,00022848522041
1689	Sestola	Emilia-Romagna	Modena	MO	2521 RSO	3.559.720	1.412,03	0,00011838596303
1690	Sesto San Giovanni	Lombardia	Milano	MI	81490 RSO	52.998.493	650,37	0,00176257630449
1692	Sestriere	Piemonte	Torino	TO	921 RSO	4.935.175	5.358,50	0,00016412961722




1693	Sestri Levante	Liguria	Genova	GE	18626 RSO	17.654,425	947,84	0,00058713501778
1696	Settaia	Lombardia	Milano	MI	7436 RSO	4.192,798	563,85	0,00013944032808
1697	Settefrati	Lazio	Frosinone	FR	736 RSO	266,713	362,38	0,0000887008697
1698	Settime	Piemonte	Asti	AT	557 RSO	288,450	517,86	0,00000959299620
1700	Settimo Milanese	Lombardia	Milano	MI	19997 RSO	11.578,053	578,99	0,00038505249354
1701	Settimo Rolliaro	Piemonte	Torino	TO	489 RSO	259,624	530,93	0,0000863434394
1702	Settimo Vittone	Piemonte	Torino	TO	1564 RSO	878,617	561,78	0,00002922024029
1703	Settimo Torinese	Piemonte	Torino	TO	47831 RSO	21.971,357	459,35	0,00073070367908
1704	Settignano	Calabria	Catanzaro	CZ	3134 RSO	1.204,114	384,21	0,00004004533207
1709	Seveso	Lombardia	Monza e della Brianza	MB	23360 RSO	11.250,652	481,62	0,00037416408406
1711	Sezzadio	Piemonte	Alessandria	AL	1282 RSO	767,906	598,99	0,00002553833876
1712	Sezze	Lazio	Latina	LT	24866 RSO	7.635,064	307,05	0,00025392009663
1716	Sgurgola	Lazio	Frosinone	FR	2693 RSO	940,347	349,18	0,00003127321506
1720	Siano	Campania	Salerno	SA	10008 RSO	2.949,385	294,70	0,00009808801246
1725	Siderno	Calabria	Reggio di Calabria	RC	18120 RSO	7.063,482	389,82	0,00023491093892
1726	Siena	Toscana	Siena	SI	53943 RSO	50.401,111	934,34	0,00167619488996
1727	Sigillo	Umbria	Perugia	PG	2422 RSO	1.165,714	481,30	0,0003876826232
1728	Signa	Toscana	Firenze	FI	19258 RSO	9.373,956	486,76	0,00031175061492
1736	Sillavengo	Piemonte	Novara	NO	570 RSO	344,400	604,21	0,00001145376139
1738	Silvano d'Orba	Piemonte	Alessandria	AL	2010 RSO	1.145,183	569,74	0,00003808547931
1739	Silvano Pietra	Lombardia	Pavia	PV	672 RSO	421,398	627,08	0,00001401447696
1741	Silvi	Abruzzo	Teramo	TE	15571 RSO	10.753,494	690,61	0,00035763006164
1744	Simbario	Calabria	Vibo Valentia	VV	969 RSO	257,195	265,42	0,0000855357140
1745	Simeri Crichi	Calabria	Catanzaro	CZ	4719 RSO	2.471,075	523,64	0,00008218078389
1750	Sinio	Piemonte	Cuneo	CN	536 RSO	220,097	410,63	0,00000731979772
1753	Sinopoli	Calabria	Reggio di Calabria	RC	2109 RSO	437,147	207,28	0,00001453825005
1756	Sirignano	Campania	Avellino	AV	3012 RSO	960,069	318,75	0,00003192911088
1758	Sirolo	Marche	Ancona	AN	4023 RSO	3.410,100	847,65	0,00011341004147
1759	Sirone	Lombardia	Lecco	LC	2404 RSO	1.344,560	559,30	0,00004471616212
1761	Sirtori	Lombardia	Lecco	LC	2870 RSO	1.665,281	580,24	0,00005538243344
1767	Sizzano	Piemonte	Novara	NO	1446 RSO	800,287	553,45	0,00002661521761
1774	Smerillo	Marche	Fermo	FM	378 RSO	158,550	419,44	0,00000527290083
1775	Soave	Veneto	Verona	VR	7111 RSO	3.607,951	507,38	0,00011999000588
1779	Sogiliano al Rubicone	Emilia-Romagna	Forlì-Cesena	FC	3233 RSO	1.477,244	456,93	0,00004912884201
1780	Sogiliano Cavour	Puglia	Lecce	LE	4018 RSO	1.187,740	295,60	0,00003950079782
1781	Soglio	Piemonte	Asti	AT	151 RSO	94,649	626,82	0,00000314776539
1782	Soiano del Lago	Lombardia	Brescia	BS	1880 RSO	1.880,427	1.000,23	0,00006253755476
1783	Solagna	Veneto	Vicenza	VI	1937 RSO	1.031,441	532,49	0,00003430274537
1786	Solaro	Lombardia	Milano	MI	14158 RSO	6.214,533	438,94	0,00020667734953
1787	Solarolo	Emilia-Romagna	Ravenna	RA	4472 RSO	2.411,556	539,26	0,00008020137560
1790	Solarolo Rainerio	Lombardia	Gremona	CR	978 RSO	488,437	499,42	0,00001624399075
1792	Solbiate	Lombardia	Como	CO	2570 RSO	1.089,463	423,92	0,00003623238600
1793	Solbiate Amo	Lombardia	Varese	VA	4219 RSO	2.208,573	523,48	0,00007345073072
1794	Solbiate Olona	Lombardia	Varese	VA	5564 RSO	2.848,695	511,99	0,00009473935282




1796	Soldano	Liguria	Imperia	IM	995 RSO	351.539	353,31	0,00001169115959
1798	Solero	Piemonte	Alessandria	AL	1607 RSO	932.451	580,24	0,00003101062979
1799	Solesino	Veneto	Padova	PD	7085 RSO	3.031.624	427,89	0,00010082302436
1800	Soletto	Puglia	Lecco	LE	5509 RSO	2.131.556	386,92	0,00007088937388
1801	Solferino	Lombardia	Mantova	MN	2590 RSO	1.563.049	603,49	0,00005198248118
1802	Sollera	Emilia-Romagna	Modena	MO	15412 RSO	8.016.627	520,15	0,00026660978548
1803	Solignano	Emilia-Romagna	Parma	PR	1802 RSO	1.238.576	687,33	0,00004119145288
1804	Sulmona	Abruzzo	L'Aquila	AQ	24855 RSO	12.016.570	483,47	0,00039963630889
1805	Solfra	Campania	Avellino	AV	12539 RSO	4.663.417	371,91	0,00015509172971
1808	Solonghello	Piemonte	Alessandria	AL	224 RSO	155.278	693,20	0,00000516409156
1809	Solopaca	Campania	Benevento	BN	3861 RSO	1.535.677	397,74	0,00005107215479
1812	Solto Collina	Lombardia	Bergamo	BG	1782 RSO	1.288.713	723,18	0,00004285885170
1813	Solza	Lombardia	Bergamo	BG	2043 RSO	883.346	432,38	0,00002937751769
1815	Somaglia	Lombardia	Lodi	LO	3825 RSO	1.739.339	454,73	0,00005784539043
1817	Somano	Piemonte	Cuneo	CN	365 RSO	165.673	453,90	0,00000550981246
1819	Somma Lombardo	Lombardia	Varese	VA	17745 RSO	9.466.838	533,49	0,00031483961562
1820	Somma Vesuviana	Campania	Napoli	NA	35368 RSO	12.033.954	340,25	0,00040021444717
1821	Sommacampagna	Veneto	Verona	VR	14846 RSO	7.196.773	484,76	0,00023934382512
1822	Sommariva del Bosco	Piemonte	Cuneo	CN	6388 RSO	3.263.947	510,95	0,00010854942481
1823	Sommariva Perno	Piemonte	Cuneo	CN	2821 RSO	1.306.725	463,21	0,00004345788795
1825	Sommo	Lombardia	Pavia	PV	1142 RSO	555.517	486,44	0,00001847488237
1826	Sona	Veneto	Verona	VR	17687 RSO	8.701.179	491,95	0,00028937599844
1827	Soncino	Lombardia	Cremona	CR	7757 RSO	3.904.659	503,37	0,00012985763973
1828	Sondalo	Lombardia	Sondrio	SO	4173 RSO	2.595.384	621,95	0,00008631496394
1829	Sondrio	Lombardia	Sondrio	SO	21891 RSO	15.163.432	692,68	0,00050429181219
1830	Songavazzo	Lombardia	Bergamo	BG	725 RSO	709.210	978,22	0,00002358626722
1831	Sonico	Lombardia	Brescia	BS	1269 RSO	781.214	615,61	0,00002598092768
1832	Sonnino	Lazio	Latina	LT	7487 RSO	2.229.022	297,72	0,00007413079648
1835	Soprana	Piemonte	Biella	BI	732 RSO	385.315	526,39	0,00001281445686
1838	Sora	Lazio	Frosinone	FR	26172 RSO	11.444.863	437,29	0,00038062296370
1840	Soragna	Emilia-Romagna	Parma	PR	4819 RSO	2.912.191	604,31	0,00009685103050
1841	Sorano	Toscana	Grosseto	GR	3464 RSO	1.843.492	532,19	0,00006130920310
1843	Sorbo Serpico	Campania	Avellino	AV	586 RSO	234.052	399,41	0,00000778389939
1844	Sorbo San Basile	Calabria	Catanzaro	CZ	809 RSO	282.661	349,40	0,00000940049300
1845	Sorbolo	Emilia-Romagna	Parma	PR	9591 RSO	5.698.330	594,13	0,00018950993391
1847	Sordevolo	Piemonte	Biella	BI	1382 RSO	814.439	589,32	0,00002708588807
1848	Sordio	Lombardia	Lodi	LO	3299 RSO	1.404.308	425,68	0,00004670322277
1849	Soresina	Lombardia	Cremona	CR	9063 RSO	4.282.272	472,50	0,00014241596193
1850	Sorga	Veneto	Verona	VR	3070 RSO	1.513.207	492,90	0,00005032489582
1852	Sori	Liguria	Genova	GE	4.050.782	4.050.782	952,90	0,00013471725532
1853	Sorianello	Calabria	Vibo Valentia	VV	1185 RSO	300.275	253,40	0,00000998629003
1854	Soriano Calabro	Calabria	Vibo Valentia	VV	2447 RSO	659.852	269,66	0,00002194475421
1855	Soriano nel Cimino	Lazio	Viterbo	VT	8466 RSO	3.969.096	468,83	0,00013200064254
1856	Sorico	Lombardia	Como	CO	1259 RSO	1.075.347	854,13	0,00003576292928




1857	Soriso	Piemonte	Novara	NO	755 RSO	480,895	0,0001599317081
1858	Sorsole	Lombardia	Bergamo	BG	9170 RSO	4.192,760	0,00013943906396
1860	Sormano	Lombardia	Como	CO	627 RSO	792,489	0,00002635589813
1862	Sorrento	Campania	Napoli	NA	16724 RSO	16.581,059	0,00055143796547
1865	Sospiro	Lombardia	Cremona	CR	3186 RSO	1.373,812	0,00004568901703
1866	Sospirolo	Veneto	Belluno	BL	3150 RSO	1.284,427	0,00004271632084
1867	Sossano	Veneto	Vicenza	VI	4427 RSO	1.885,014	0,00006269011282
1868	Sostegno	Piemonte	Biella	BI	765 RSO	400,747	0,0001332767177
1869	Sotto il Monte Giovanni XXIII	Lombardia	Bergamo	BG	4357 RSO	2.267,668	0,00007541605625
1872	Soverato	Calabria	Catanzaro	CZ	9219 RSO	5.424,485	0,00018040265326
1873	Sovere	Lombardia	Bergamo	BG	5460 RSO	2.262,948	0,00007525909768
1874	Soveria Mannelli	Calabria	Catanzaro	CZ	3083 RSO	1.030,217	0,00003426203788
1875	Soveria Simeri	Calabria	Catanzaro	CZ	1577 RSO	482,699	0,0001605316041
1876	Soverzene	Veneto	Belluno	BL	403 RSO	280,170	0,0000931763941
1877	Sovicille	Toscana	Siena	SI	10150 RSO	6.241,231	0,0000931763941
1878	Sovico	Lombardia	Monza e della Brianza	MB	8381 RSO	4.472,346	0,00020756524488
1879	Sovizzo	Veneto	Vicenza	VI	7388 RSO	3.796,501	0,00012626063820
1880	Sozzago	Piemonte	Novara	NO	1086 RSO	611,583	0,0002033946622
1884	Spadola	Calabria	Vibo Valentia	VV	839 RSO	247,342	0,00000822588309
1885	Sparanise	Campania	Caserta	CE	7489 RSO	2.953,082	0,00009821094940
1886	Spartone	Piemonte	Torino	TO	1026 RSO	670,171	0,0002228795790
1887	Specchia	Puglia	Lecce	LE	4827 RSO	1.696,428	0,00005641828215
1888	Spello	Umbria	Perugia	PG	8715 RSO	3.907,538	0,00012995338171
1892	Sperlonga	Lazio	Latina	LT	3389 RSO	2.904,767	0,00009660411709
1893	Sperone	Campania	Avellino	AV	3717 RSO	1.225,579	0,00004075920146
1894	Spessa	Lombardia	Pavia	PV	616 RSO	317,907	0,00001057267677
1895	Spezzano Albanese	Calabria	Cosenza	CS	7032 RSO	2.214,780	0,00007365717976
1896	Spezzano della Sila	Calabria	Cosenza	CS	4540 RSO	3.191,227	0,00010613096696
1898	Spezzano Piccolo	Calabria	Cosenza	CS	2085 RSO	735,090	0,00002444696737
1901	Spigno Monferrato	Piemonte	Alessandria	AL	1062 RSO	692,333	0,00002302497985
1902	Spigno Saturnia	Lazio	Latina	LT	2975 RSO	1.074,399	0,00003573138121
1903	Spiamberto	Emilia-Romagna	Modena	MO	12559 RSO	7.235,080	0,00024061780859
1905	Spilinga	Calabria	Vibo Valentia	VV	1458 RSO	454,329	0,00001510966319
1906	Spinadesco	Lombardia	Cremona	CR	1549 RSO	790,656	0,00002629492763
1907	Spinazzola	Puglia	Barletta-Andria-Trani	BT	6697 RSO	2.535,311	0,00008431710446
1908	Spinea	Veneto	Venezia	VE	27794 RSO	12.378,904	0,00041168646166
1909	Spineda	Lombardia	Cremona	CR	608 RSO	295,291	0,0000982052035
1910	Spinete	Molise	Campobasso	CB	1345 RSO	365,607	0,00001215903200
1911	Spineto Scivia	Piemonte	Alessandria	AL	343 RSO	219,577	0,00000730249025
1912	Spinetoli	Marche	Ascoli Piceno	AP	7258 RSO	2.819,162	0,00009375715323
1914	Spino d'Adda	Lombardia	Cremona	CR	6902 RSO	3.022,929	0,00010053385884
1916	Spinone al Lago	Lombardia	Bergamo	BG	1018 RSO	648,809	0,00002157749172
1917	Spinoso	Basilicata	Potenza	PZ	1490 RSO	555,962	0,00001848967310
1919	Spirano	Lombardia	Bergamo	BG	5698 RSO	2.294,141	0,00007629649354




1921	Spoleto	Umbria	Perugia	PG	38700 RSO	19.827.436	512,34	0,00065940307798
1922	Spoltore	Abruzzo	Pescara	PE	19306 RSO	7.394.128	383,00	0,00024590728340
1923	Spongano	Puglia	Lecce	LE	3740 RSO	1.215.215	324,92	0,00004041454066
1926	Spotorno	Liguria	Savona	SV	3854 RSO	6.658.335	1.727,64	0,00022143692987
1927	Spresiano	Veneto	Treviso	TV	12161 RSO	5.869.952	482,69	0,00019521758164
1928	Sprinana	Lombardia	Sondrio	SO	96 RSO	88.423	921,07	0,00000294068159
1929	Squillace	Calabria	Catanzaro	CZ	3621 RSO	1.549.909	428,03	0,00005154547153
1930	Squinzano	Puglia	Lecce	LE	14308 RSO	5.722.530	399,95	0,00019031477139
1932	Staffolo	Marche	Ancona	AN	2287 RSO	1.010.619	441,90	0,00003361026582
1935	Stagno Lombardo	Lombardia	Cremona	CR	1564 RSO	810.139	517,99	0,00002694288685
1936	Staiti	Calabria	Reggio di Calabria	RC	256 RSO	99.557	388,90	0,0000331098221
1937	Staletti	Calabria	Catanzaro	CZ	2451 RSO	1.557.197	635,33	0,00005178785328
1938	Stanghella	Veneto	Padova	PD	4213 RSO	1.911.413	453,69	0,00006356807219
1941	Stazzano	Piemonte	Alessandria	AL	2460 RSO	1.192.740	484,85	0,00003966706172
1942	Stazzema	Toscana	Lucca	LU	3231 RSO	1.447.070	447,87	0,00004812536722
1943	Stazzona	Lombardia	Como	CO	628 RSO	365.347	581,76	0,00001215039414
1945	Stefanaconi	Calabria	Vibo Valentia	VV	2525 RSO	681.335	269,84	0,00002265921619
1946	Stella	Liguria	Savona	SV	3031 RSO	1.946.426	642,17	0,00006473249726
1947	Stellanello	Liguria	Savona	SV	839 RSO	565.979	674,59	0,00001882281304
1950	Sternatia	Puglia	Lecce	LE	2357 RSO	858.645	364,30	0,00002855603102
1951	Stezzano	Lombardia	Bergamo	BG	13019 RSO	6.402.446	491,78	0,00021292680169
1953	Stienta	Veneto	Rovigo	RO	3305 RSO	1.585.127	479,61	0,00005271673052
1954	Stigliano	Basilicata	Matera	MT	4446 RSO	1.955.699	439,88	0,00006504086686
1955	Signano	Calabria	Reggio di Calabria	RC	1386 RSO	467.106	337,02	0,00001553457725
1956	Silo	Calabria	Reggio di Calabria	RC	2610 RSO	867.111	332,23	0,00002883760350
1959	Stimigliano	Lazio	Rieti	RI	2325 RSO	889 RSO	365,82	0,00002828582879
1960	Stio	Campania	Salerno	SA	889 RSO	326.292	367,03	0,00001085153990
1962	Stornara	Puglia	Foggia	FG	5666 RSO	1.533.260	270,61	0,00005099178079
1963	Stornarella	Puglia	Foggia	FG	5401 RSO	1.673.576	309,86	0,00005565828844
1965	Strà	Veneto	Venezia	VE	7680 RSO	3.770.469	490,95	0,00012539486469
1968	Stradella	Lombardia	Pavia	PV	11656 RSO	6.646.637	570,23	0,00022104788793
1969	Straminello	Piemonte	Torino	TO	275 RSO	121.488	441,78	0,0000404034933
1970	Strambino	Piemonte	Torino	TO	6342 RSO	3.283.756	517,78	0,00010920819885
1973	Strangolagalli	Lazio	Frosinone	FR	2519 RSO	734.192	291,46	0,00002441709860
1976	Stresa	Piemonte	Verbano-Cusio-Ossola	VB	5006 RSO	6.072.433	1.213,03	0,00020195152688
1977	Strevi	Piemonte	Alessandria	AL	2044 RSO	1.046.846	512,16	0,00003481505152
1978	Striano	Campania	Napoli	NA	8398 RSO	2.742.517	326,57	0,00009120815549
1980	Strona	Piemonte	Biella	BI	1092 RSO	546.509	500,47	0,00001817529317
1981	Stroncone	Umbria	Terni	TR	4927 RSO	2.327.286	472,35	0,00007739880129
1982	Strongoli	Calabria	Crotone	KR	6596 RSO	2.923.881	443,28	0,00009723980215
1984	Stroppiana	Piemonte	Vercelli	VC	1237 RSO	762.771	616,63	0,00002536756322
1985	Stroppio	Piemonte	Cuneo	CN	102 RSO	109.086	1.069,47	0,00000362788416
1986	Strozza	Lombardia	Bergamo	BG	1079 RSO	461.972	428,15	0,00001536386611
1990	Sturmo	Campania	Avellino	AV	3092 RSO	989.277	319,95	0,00003290048932



L091	Subbiano	Toscana	Arezzo	AR	6331 RSO	3.239.957	511,76	0,00010775156487
L092	Subiaco	Lazio	Roma	RM	9146 RSO	4.856.187	304,96	0,00016150272165
L093	Succivo	Campania	Caserta	CE	8417 RSO	2.566.278	304,89	0,00008534697781
L094	Sueglio	Lombardia	Lecco	LC	144 RSO	272.413	1.891,76	0,00000905967726
L096	Suello	Lombardia	Lecco	LC	1725 RSO	898.053	520,61	0,00002986663181
L097	Suisio	Lombardia	Bergamo	BG	3843 RSO	1.891.098	492,09	0,00006289244188
L098	Subiate	Lombardia	Monza e della Brianza	MB	4180 RSO	2.255.791	539,66	0,00007502105593
L002	Sulzano	Lombardia	Brescia	BS	1954 RSO	1.174.699	601,18	0,00003906708121
L003	Sumirago	Lombardia	Varese	VA	6221 RSO	2.900.219	466,20	0,00009645288551
L004	Summonte	Campania	Avellino	AV	1635 RSO	560.947	343,09	0,00001865547838
L007	Suno	Piemonte	Novara	NO	2834 RSO	1.572.853	554,99	0,00005230852678
L008	Supersano	Piemonte	Lecce	LE	4505 RSO	1.224.805	271,88	0,00004073346975
L009	Supino	Lazio	Frosinone	FR	4928 RSO	1.839.546	373,28	0,00006117796898
L010	Surano	Puglia	Lecce	LE	1685 RSO	634.659	376,65	0,00002110693037
L011	Surbo	Puglia	Lecce	LE	15107 RSO	4.404.975	291,59	0,00014649670889
L013	Susa	Piemonte	Torino	TO	6540 RSO	3.710.315	567,33	0,00012339433394
L014	Susegana	Veneto	Treviso	TV	11951 RSO	6.605.714	552,73	0,00021968690015
L015	Sustinate	Lombardia	Mantova	MN	2133 RSO	1.221.873	572,84	0,00004063596129
L017	Sutri	Lazio	Viterbo	VT	6770 RSO	3.773.733	557,42	0,00012550343543
L019	Suvereto	Toscana	Livorno	LI	3109 RSO	1.865.771	600,12	0,00006205014293
L020	Suzzara	Lombardia	Mantova	MN	21134 RSO	9.724.605	460,14	0,00032341219789
L022	Taceno	Lombardia	Lecco	LC	551 RSO	529.404	960,80	0,00001760642644
L024	Taggia	Liguria	Imperia	IM	14157 RSO	11.508.505	812,92	0,00038273952743
L025	Tagliacozzo	Abruzzo	L'Aquila	AQ	6939 RSO	4.925.871	709,88	0,00016382019609
L026	Taglio di Po	Veneto	Rovigo	RO	8351 RSO	3.886.849	465,44	0,00012926633857
L027	Tagliolo Monteferrato	Piemonte	Alessandria	AL	1598 RSO	1.060.493	663,64	0,00003526892204
L030	Taibon Agordino	Veneto	Belluno	BL	1770 RSO	901.624	509,39	0,00002998540710
L032	Taino	Lombardia	Varese	VA	3737 RSO	1.844.090	493,47	0,00006132909274
L034	Talamello	Emilia-Romagna	Rimini	RN	1108 RSO	505.324	456,07	0,00001680561754
L035	Talamona	Lombardia	Sondrio	SO	4722 RSO	2.256.868	477,95	0,00007505687803
L037	Taleggio	Lombardia	Bergamo	BG	594 RSO	676.650	1.139,14	0,00002250341236
L038	Talla	Toscana	Arezzo	AR	1083 RSO	701.706	647,93	0,00002333670127
L040	Tambre	Veneto	Belluno	BL	1386 RSO	1.348.618	973,03	0,00004485111109
L046	Tarano	Lazio	Rieti	RI	1419 RSO	599.722	422,64	0,00001994502927
L047	Taranta Peligna	Abruzzo	Chieti	CH	378 RSO	219.225	579,96	0,00000729080169
L048	Tarantasca	Piemonte	Cuneo	CN	2122 RSO	986.589	464,93	0,00003281107488
L049	Taranto	Puglia	Taranto	TA	202016 RSO	97.625.855	483,26	0,00324675305696
L055	Tarsia	Calabria	Cosenza	CS	2062 RSO	632.585	306,78	0,00002103793657
L056	Tartano	Lombardia	Sondrio	SO	193 RSO	263.744	1.366,55	0,00000877137398
L058	Tarzo	Veneto	Treviso	TV	4446 RSO	2.185.943	491,67	0,00007269811810
L059	Tassarolo	Piemonte	Alessandria	AL	664 RSO	381.317	574,27	0,00001268150648
L061	Taurano	Campania	Avellino	AV	1563 RSO	417.879	267,36	0,00001389745699
L062	Taurasi	Campania	Avellino	AV	2409 RSO	782.886	324,98	0,00002603651935
L063	Taurianova	Calabria	Reggio di Calabria	RC	15674 RSO	4.839.015	308,73	0,00016093161020



L064	Taurisano	Puglia	Lecce	LE	11992 RSO	3.462.161	288,71	0,00011514143096
L066	Tavagnasco	Piemonte	Torino	TO	794 RSO	342.123	430,89	0,00001137801640
L067	Tavarnelle Val di Pesa	Toscana	Firenze	FI	7849 RSO	5.313.444	676,96	0,00017670974030
L069	Tavenna	Molise	Campobasso	CB	734 RSO	254.609	346,88	0,00000846755744
L070	Taverna	Calabria	Catanzaro	CZ	2722 RSO	1.391.002	511,02	0,00004626070758
L071	Tavernerio	Lombardia	Como	CO	5789 RSO	3.017.524	521,25	0,00010035411416
L073	Tavernola Bergamasca	Lombardia	Bergamo	BG	2119 RSO	1.286.487	607,12	0,00004278482734
L074	Taviano	Puglia	Lecce	LE	12314 RSO	5.674.952	460,85	0,00018873246681
L075	Tavigliano	Piemonte	Biella	BI	941 RSO	481.942	512,16	0,00001602799966
L078	Tavoletto	Marche	Pesaro e Urbino	PU	864 RSO	362.428	419,48	0,00001205330152
L081	Tavullia	Marche	Pesaro e Urbino	PU	8033 RSO	3.621.939	450,88	0,00012045520695
L082	Teana	Basilicata	Potenza	PZ	633 RSO	186.409	294,48	0,00000619941623
L083	Teano	Campania	Caserta	CE	12598 RSO	4.072.765	323,29	0,00013544836925
L084	Teglio	Lombardia	Sondrio	SO	4611 RSO	3.421.989	742,14	0,00011380544562
L085	Teglio Veneto	Veneto	Venezia	VE	2289 RSO	918.773	401,39	0,00003055574360
L086	Telese Terme	Campania	Benevento	BN	7381 RSO	3.568.733	483,50	0,00011868570490
L087	Telgate	Lombardia	Bergamo	BG	5029 RSO	2.196.063	436,68	0,00007303470433
L094	Temù	Lombardia	Brescia	BS	1103 RSO	2.351.316	2.131,75	0,00007819796463
L100	Teolo	Veneto	Padova	PD	9034 RSO	4.895.560	541,90	0,00016281212563
L102	Teora	Campania	Avellino	AV	1515 RSO	543.126	358,50	0,00001806279404
L103	Teramo	Abruzzo	Teramo	TE	54993 RSO	27.467.532	499,47	0,00091349052078
L104	Terdobbiato	Piemonte	Novara	NO	490 RSO	264.659	540,12	0,00000880179972
L105	Terelle	Lazio	Frosinone	FR	431 RSO	149.062	345,85	0,0000495736189
L109	Terlizzi	Puglia	Bari	BA	27107 RSO	10.208.150	376,59	0,00033949350302
L113	Termoli	Molise	Campobasso	CB	33576 RSO	19.777.835	589,05	0,00065775349017
L115	Termate	Lombardia	Varese	VA	2542 RSO	1.493.766	587,63	0,00004967832713
L116	Termezzo	Piemonte	Biella	BI	284 RSO	134.937	475,13	0,00000448761974
L117	Ternengo	Umbria	Terni	TR	112133 RSO	58.224.885	519,25	0,00193639095044
L118	Terno d'Isola	Lombardia	Bergamo	BG	8014 RSO	3.389.433	422,94	0,0001127273257
L120	Terracina	Lazio	Latina	LT	45682 RSO	29.173.342	638,62	0,00097022082603
L123	Terranuova Bracciolini	Toscana	Arezzo	AR	12388 RSO	6.852.523	553,16	0,00022789504891
L124	Terranova da Sibari	Calabria	Cosenza	CS	5120 RSO	1.463.107	285,76	0,00004865869673
L125	Terranova dei Passerini	Lombardia	Lodi	LO	898 RSO	544.817	606,70	0,00001811902076
L126	Terranova di Pollino	Basilicata	Potenza	PZ	1235 RSO	446.094	361,21	0,00001483578139
L127	Terranova Sappo Minulio	Calabria	Reggio di Calabria	RC	521 RSO	210.037	403,14	0,00000698522064
L132	Terrassa Padovana	Veneto	Padova	PD	2692 RSO	1.107.517	411,41	0,00003683279690
L134	Terravecchia	Calabria	Cosenza	CS	841 RSO	268.970	319,82	0,00000894517201
L136	Terrazzo	Veneto	Verona	VR	2249 RSO	998.448	443,95	0,00003320548913
L138	Terricciola	Toscana	Pisa	PI	4628 RSO	2.341.337	505,91	0,00007786607404
L139	Terruggia	Piemonte	Alessandria	AL	935 RSO	553.146	591,60	0,00001839601985
L142	Terzigno	Campania	Napoli	NA	18400 RSO	5.496.019	298,70	0,00018278165693
L143	Terzo	Piemonte	Alessandria	AL	905 RSO	487.232	538,38	0,00001620392584
L146	Terzorio	Liguria	Imperia	IM	223 RSO	116.062	520,46	0,00000385988035
L150	Tessennano	Lazio	Viterbo	VT	326 RSO	146.338	448,89	0,00000486678012



L152	Testico	Liguria	Savona	SV	210 RSO	172.916	823,41	0,00000575069314
L155	Teverola	Campania	Caserta	CE	14187 RSO	4.586.952	323,32	0,00015254874446
L156	Tezze sul Brenta	Veneto	Vicenza	VI	12819 RSO	6.103.833	476,16	0,00020299578735
L157	Thiene	Veneto	Vicenza	VI	24329 RSO	15.513.456	637,65	0,00051593257914
L164	Ticengo	Lombardia	Cremona	CR	445 RSO	253.614	569,92	0,00000843447683
L165	Ticineto	Piemonte	Alessandria	AL	1388 RSO	746.780	538,03	0,00002483574869
L166	Tiggiano	Puglia	Lecce	LE	2877 RSO	1.012.104	351,79	0,000033365964619
L167	Tigliento	Liguria	Genova	GE	553 RSO	799.918	1.446,51	0,00002660295495
L168	Tigliole	Piemonte	Asti	AT	1706 RSO	792.471	464,52	0,00002635529207
L169	Tignale	Lombardia	Brescia	BS	1274 RSO	1.606.819	1.261,24	0,00005343814632
L173	Tione degli Abruzzi	Abruzzo	L'Aquila	AQ	314 RSO	185.920	592,10	0,00000618314432
L175	Tirano	Lombardia	Sondrio	SO	9160 RSO	5.362.195	585,39	0,00017833105732
L177	Tirolo	Calabria	Catanzaro	CZ	3894 RSO	1.343.156	344,93	0,00004466947920
L181	Tito	Basilicata	Potenza	PZ	7329 RSO	3.032.150	413,72	0,00010084052259
L182	Tivoli	Lazio	Roma	RM	56759 RSO	28.343.270	499,36	0,00094261502490
L183	Tizzano Val Parma	Emilia-Romagna	Parma	PR	2124 RSO	2.011.240	946,91	0,00006688800428
L184	Toano	Emilia-Romagna	Reggio nell'Emilia	RE	4458 RSO	2.478.605	555,99	0,00008243120568
L185	Tocco Caudio	Campania	Benevento	BN	1533 RSO	428.281	279,37	0,0001424336975
L186	Tocco da Casauria	Abruzzo	Pescara	PE	2720 RSO	1.234.283	453,78	0,00004104867204
L187	Toceno	Piemonte	Verbano-Cusio-Ossola	VB	781 RSO	547.357	700,84	0,00001820352199
L188	Todi	Umbria	Perugia	PG	16981 RSO	9.341.237	550,10	0,00031066247187
L189	Toffia	Lazio	Rieti	RI	1067 RSO	407.069	381,51	0,0001353793764
L190	Toirano	Liguria	Savona	SV	2684 RSO	1.457.959	543,20	0,00004848748346
L191	Tolentino	Marche	Macerata	MC	20318 RSO	10.013.868	492,86	0,00033303224511
L192	Tolfa	Lazio	Roma	RM	5227 RSO	2.332.581	446,26	0,00007757490053
L193	Tollegno	Piemonte	Biella	BI	2551 RSO	1.280.314	501,89	0,00004257954656
L194	Tollo	Abruzzo	Chieti	CH	4158 RSO	1.654.963	398,02	0,00005503928719
L197	Tolve	Basilicata	Potenza	PZ	3271 RSO	1.083.947	331,38	0,00003604892752
L199	Tombolo	Veneto	Padova	PD	8372 RSO	4.415.864	527,46	0,00014685885045
L203	Tonco	Piemonte	Asti	AT	870 RSO	452.266	519,85	0,00001504104234
L204	Tonengo	Piemonte	Asti	AT	219 RSO	102.867	469,71	0,00000342107280
L205	Tora e Picilli	Campania	Caserta	CE	926 RSO	376.593	406,69	0,00001252438118
L206	Torano Castello	Calabria	Cosenza	CS	4614 RSO	1.471.981	319,02	0,00004895381515
L207	Torano Nuovo	Abruzzo	Teramo	TE	1620 RSO	559.852	345,59	0,00001861905709
L210	Torbole Casaglia	Lombardia	Brescia	BS	6539 RSO	2.977.458	455,34	0,00009902162164
L212	Torchiaro	Campania	Salerno	SA	1845 RSO	801.127	434,21	0,00002664315052
L213	Torchiarolo	Puglia	Brindisi	BR	5453 RSO	2.984.859	547,38	0,00009926774545
L214	Torella dei Lombardi	Campania	Avellino	AV	2178 RSO	778.265	357,33	0,00002588283892
L215	Torella del Sannio	Molise	Campobasso	CB	796 RSO	315.656	396,55	0,00001049779331
L216	Torgiano	Umbria	Perugia	PG	6720 RSO	3.002.961	446,87	0,0000996978313
L218	Torino di Sangro	Abruzzo	Chieti	CH	3030 RSO	1.742.811	575,19	0,00005796084003
L219	Torino	Piemonte	Torino	TO	896773 RSO	673.828.766	751,39	0,02240959218021
L220	Toritto	Puglia	Bari	BA	8510 RSO	2.965.772	348,50	0,00009863298971
L221	Torino Vimercati	Lombardia	Cremona	CR	472 RSO	276.063	584,88	0,00000918104532




L223	Tornaco	Piemonte	Novara	NO	888 RSO	490.614	552,49	0,00001631641459
L224	Tornareccio	Abruzzo	Chieti	CH	1860 RSO	677.836	364,43	0,00002254286058
L225	Tornata	Lombardia	Cremona	CR	468 RSO	316.998	677,35	0,00001054242697
L227	Tornimparte	Lombardia	L'Aquila	AQ	3186 RSO	1.410.333	442,67	0,00004690357709
L228	Torno	Lombardia	Como	CO	1184 RSO	1.112.832	939,89	0,00003700957058
L229	Tornolo	Emilia-Romagna	Parma	PR	1035 RSO	909.806	879,04	0,00003025749646
L230	Toro	Molise	Campobasso	CB	1397 RSO	475.843	340,62	0,00001582516070
L233	Torraca	Campania	Salerno	SA	1280 RSO	423.411	330,79	0,00001408141577
L237	Torrazza Coste	Lombardia	Pavia	PV	1692 RSO	848.262	501,34	0,00002821072912
L238	Torrazza Piemonte	Piemonte	Torino	TO	2892 RSO	1.255.944	434,28	0,00004176905554
L239	Torrizzo	Piemonte	Biella	BI	213 RSO	144.749	679,57	0,00000481394263
L240	Torre di Ruggiero	Calabria	Catanzaro	CZ	1060 RSO	389.633	367,58	0,00001295807400
L241	Torre Mondovì	Piemonte	Cuneo	CN	505 RSO	253.389	501,76	0,00000842698000
L243	Torre Cajetani	Lazio	Frosinone	FR	1392 RSO	562.469	404,07	0,00001870607433
L244	Torre di Santa Maria	Lombardia	Sondrio	SO	791 RSO	584.077	738,40	0,00001942472126
L245	Torre Annunziata	Campania	Napoli	NA	42868 RSO	16.198.693	377,87	0,000053872158729
L247	Torre Canavese	Piemonte	Torino	TO	604 RSO	377.301	624,67	0,00001254794162
L248	Torrebelvicino	Veneto	Vicenza	VI	5974 RSO	2.621.843	438,88	0,00008719489377
L250	Torre Beretti e Castellaro	Lombardia	Pavia	PV	581 RSO	393.973	678,09	0,00001310238955
L251	Torre Boldone	Lombardia	Bergamo	BG	8703 RSO	4.443.475	510,57	0,00014777709331
L252	Torre Bormida	Piemonte	Cuneo	CN	203 RSO	116.649	574,63	0,00000387940573
L253	Torrebruna	Abruzzo	Chieti	CH	858 RSO	342.451	399,13	0,00001138893282
L254	Torrebusca	Campania	Benevento	BN	3426 RSO	1.184.511	345,74	0,00003939341754
L256	Torre d'Arese	Lombardia	Pavia	PV	977 RSO	368.290	376,96	0,00001224825230
L257	Torre de' Busi	Lombardia	Lecco	LC	2079 RSO	1.089.589	524,09	0,00003623656597
L258	Torre de' Pignardi	Lombardia	Cremona	CR	1769 RSO	941.402	532,17	0,00003130830319
L259	Torre del Greco	Campania	Napoli	NA	86793 RSO	35.803.741	412,52	0,000119072866534
L262	Torre de' Negri	Lombardia	Pavia	PV	332 RSO	144.087	434,00	0,00000479190027
L263	Torre de' Passeri	Abruzzo	Pescara	PE	3172 RSO	1.358.799	428,37	0,00004518971821
L265	Torre de' Roveri	Lombardia	Bergamo	BG	2416 RSO	1.329.099	550,12	0,00004420197885
L267	Torre di Mosto	Veneto	Venezia	VE	4735 RSO	2.127.075	449,22	0,00007074035646
L269	Torre d'Isola	Lombardia	Pavia	PV	2403 RSO	1.441.811	600,00	0,00004795044038
L270	Torreglia	Veneto	Padova	PD	6153 RSO	3.134.340	509,40	0,000104233905871
L272	Torre Le Nocelle	Campania	Avellino	AV	1351 RSO	450.209	333,24	0,00001497263266
L273	Torremaggiore	Puglia	Foggia	FG	17367 RSO	6.865.788	395,34	0,00022833620263
L274	Torre Orsaia	Campania	Salerno	SA	2145 RSO	844.556	393,73	0,00002808749241
L276	Torre Pallavicina	Lombardia	Bergamo	BG	1079 RSO	562.649	521,45	0,00001871206496
L277	Torre Pellice	Piemonte	Torino	TO	4614 RSO	2.435.161	527,78	0,00008098638961
L278	Torre San Giorgio	Piemonte	Cuneo	CN	721 RSO	452.433	627,51	0,00001504659736
L279	Torre San Patrizio	Marche	Fermo	FM	2080 RSO	765.315	367,94	0,00002545216496
L280	Torre Santa Susanna	Puglia	Brindisi	BR	10660 RSO	3.514.186	329,66	0,00011687163710
L281	Torresina	Piemonte	Cuneo	CN	53 RSO	37.335	704,44	0,00000124166446
L284	Torrevecchia Teatina	Abruzzo	Chieti	CH	4245 RSO	1.648.130	388,25	0,00005481202649
L285	Torrevecchia Pia	Lombardia	Pavia	PV	3522 RSO	1.391.399	395,06	0,00004627391531




L286	Torri in Sabina	Lazio	Rieti	RI	1265 RSO	553.488	437,54	0,00001840741776
L287	Torri del Benaco	Veneto	Verona	VR	3026 RSO	5.448.800	1.800,66	0,000181212129202
L290	Torricce	Lazio	Frosinone	FR	4808 RSO	1.602.844	333,37	0,00005330594584
L291	Toricella Peligna	Abruzzo	Chieti	CH	1368 RSO	639.925	467,78	0,00002128204304
L292	Toricella Verzate	Lombardia	Pavia	PV	839 RSO	452.816	539,71	0,00001505935189
L293	Toricella in Sabina	Lazio	Rieti	RI	1341 RSO	791.214	590,02	0,00002631347892
L294	Toricella	Puglia	Taranto	TA	4218 RSO	2.819.318	668,40	0,00009376233460
L295	Toricella Sicura	Abruzzo	Teramo	TE	2648 RSO	942.446	355,91	0,00003134302829
L296	Toricella del Pizzo	Lombardia	Cremona	CR	634 RSO	323.580	510,38	0,00001076133670
L297	Torri di Quartesolo	Veneto	Vicenza	VI	11885 RSO	6.537.681	550,08	0,00021742431052
L298	Toriglia	Liguria	Genova	GE	2358 RSO	2.282.513	967,99	0,00007590977310
L299	Torrite	Emilia-Romagna	Parma	PR	7654 RSO	4.657.024	608,44	0,00015487910832
L301	Torroni	Campania	Avellino	AV	558 RSO	155.322	278,36	0,00000516557115
L302	Torrta Tiberina	Lazio	Roma	RM	1098 RSO	486.307	442,90	0,00001617315613
L303	Torrta di Siena	Toscana	Siena	SI	7462 RSO	3.959.970	530,68	0,00013169713219
L304	Tortona	Piemonte	Alessandria	AL	27611 RSO	18.331.229	663,91	0,00060964354920
L305	Tortora	Calabria	Cosenza	CS	6156 RSO	3.618.934	587,87	0,00012035526634
L306	Tortorella	Campania	Salerno	SA	528 RSO	187.318	354,77	0,00000622966643
L307	Tortoreto	Abruzzo	Teramo	TE	11478 RSO	9.639.633	839,84	0,00032058627572
L310	Tuscania	Lazio	Viterbo	VT	8432 RSO	3.822.862	453,38	0,00012713730538
L312	Tosciano-Maderno	Lombardia	Brescia	BS	8083 RSO	8.433.207	1.043,33	0,00028046402498
L314	Tossicia	Abruzzo	Teramo	TE	1400 RSO	564.704	403,36	0,00001878042861
L315	Tovo San Giacomo	Liguria	Savona	SV	2563 RSO	1.370.117	534,58	0,00004556611543
L316	Tovo di Sant'Agata	Lombardia	Sondrio	SO	626 RSO	385.990	616,60	0,0001283690404
L319	Tradate	Lombardia	Varese	VA	18622 RSO	9.906.916	532,00	0,00032947531079
L323	Tramonti	Campania	Salerno	SA	4142 RSO	2.089.756	504,53	0,00006949921629
L326	Tramutola	Basilicata	Potenza	PZ	3112 RSO	1.173.695	377,15	0,00003903368591
L327	Trana	Piemonte	Torino	TO	3884 RSO	1.964.169	505,71	0,00006532255834
L328	Trani	Puglia	Barletta-Andria-Trani	BT	56221 RSO	25.362.177	451,12	0,00084347251041
L330	Traona	Lombardia	Sondrio	SO	2668 RSO	1.316.749	493,53	0,00004379125519
L333	Trarego Viggiona	Piemonte	Verbano-Cusio-Ossola	VB	401 RSO	577.803	1.440,91	0,00001921605615
L334	Trasacco	Abruzzo	L'Aquila	AQ	6217 RSO	2.159.760	347,40	0,00007182735795
L336	Trasquera	Piemonte	Verbano-Cusio-Ossola	VB	192 RSO	181.336	944,46	0,0000603072638
L338	Trausella	Piemonte	Torino	TO	119 RSO	93.414	784,99	0,00000310667108
L339	Travagliato	Lombardia	Brescia	BS	13884 RSO	6.866.884	494,59	0,0002283264780
L340	Traves	Piemonte	Torino	TO	540 RSO	338.558	626,96	0,00001125947316
L342	Travedona-Monate	Lombardia	Varese	VA	4067 RSO	1.913.680	470,54	0,00006364346810
L345	Traversella	Piemonte	Torino	TO	337 RSO	246.937	732,75	0,00000821239812
L346	Traversetolo	Emilia-Romagna	Parma	PR	9452 RSO	5.876.676	621,74	0,00019544121980
L348	Travo	Emilia-Romagna	Piacenza	PC	2070 RSO	1.995.787	964,15	0,00006637407780
L349	Trebaseleghe	Veneto	Padova	PD	12807 RSO	5.995.544	468,15	0,00019939443074
L353	Trebisacce	Calabria	Cosenza	CS	9046 RSO	4.048.594	447,56	0,00013464450095
L356	Trecate	Piemonte	Novara	NO	20395 RSO	10.397.191	509,79	0,00034578044328
L357	Trecchina	Basilicata	Potenza	PZ	2328 RSO	94.1897	404,59	0,00003132475326




L359	Trecenta	Veneto	Rovigo	RO	2810 RSO	1.480.380	526,83	0,00004923313873
L361	Tredozio	Emilia-Romagna	Forlì-Cesena	FC	1243 RSO	715.689	575,78	0,00002380175499
L363	Treglio	Abruzzo	Chieti	CH	1614 RSO	775.455	480,46	0,00002578938842
L364	Tregnago	Veneto	Verona	VR	4930 RSO	2.258.386	458,09	0,00007510735887
L366	Treia	Marche	Macerata	MC	9491 RSO	4.282.834	451,25	0,00014243463494
L367	Treiso	Piemonte	Cuneo	CN	809 RSO	450.121	556,39	0,00001496972671
L368	Tremenico	Lombardia	Lecco	LC	170 RSO	130.917	770,10	0,00000435390845
L372	Tremosine sul Garda	Lombardia	Brescia	BS	2124 RSO	2.289.278	1.077,81	0,00007613476738
L375	Trenta	Calabria	Cosenza	CS	2666 RSO	787.118	295,24	0,00002617727937
L377	Trentinara	Campania	Salerno	SA	1675 RSO	513.679	306,67	0,00001708347408
L379	Trentola-Ducenta	Campania	Caserta	CE	19294 RSO	5.869.515	304,21	0,00019520306036
L380	Trenzano	Lombardia	Brescia	BS	5429 RSO	2.167.467	399,24	0,00007208366954
L383	Trepuzzi	Puglia	Lecce	LE	14757 RSO	5.490.037	372,03	0,00018258272793
L384	Trequanda	Toscana	Siena	SI	1298 RSO	963.599	742,37	0,00003204651845
L386	Tresana	Toscana	Massa-Carrara	MS	2079 RSO	1.187.483	571,18	0,00003949225133
L388	Trescore Balneario	Lombardia	Bergamo	BG	9968 RSO	5.305.649	532,27	0,00017645049602
L389	Trescore Cremasco	Lombardia	Cremona	CR	2901 RSO	1.247.407	429,99	0,00004148512989
L390	Tresigallo	Emilia-Romagna	Ferrara	FE	4540 RSO	2.182.177	480,66	0,00007257287081
L392	Tresivio	Lombardia	Sondrio	SO	2029 RSO	1.177.194	580,18	0,00003915007031
L396	Trevenzuolo	Veneto	Verona	VR	2761 RSO	1.768.374	640,48	0,00005881098249
L397	Trevi	Umbria	Perugia	PG	8507 RSO	3.796.822	446,32	0,00012627129559
L398	Trevi nel Lazio	Lazio	Frosinone	FR	1821 RSO	1.392.950	764,94	0,00004632546762
L399	Trevico	Campania	Avellino	AV	1004 RSO	375.594	374,10	0,00001249116465
L400	Treviglio	Lombardia	Bergamo	BG	29494 RSO	18.307.745	620,73	0,00060886254189
L401	Trevignano Romano	Lazio	Roma	RM	5703 RSO	3.918.995	687,18	0,00013033441277
L402	Trevignano	Veneto	Treviso	TV	10776 RSO	4.866.640	451,62	0,00016185034095
L403	Treville	Piemonte	Alessandria	AL	283 RSO	197.547	698,05	0,00000656983967
L404	Treviolo	Lombardia	Bergamo	BG	10614 RSO	5.466.586	515,04	0,00018180281667
L406	Treviso Bresciano	Lombardia	Brescia	BS	549 RSO	281.491	512,73	0,00000936155862
L407	Treviso	Veneto	Treviso	TV	83652 RSO	59.218.491	707,91	0,00196943540509
L408	Trezzano Rosa	Lombardia	Milano	MI	5115 RSO	2.698.611	527,59	0,00008974796983
L409	Trezzano sul Naviglio	Lombardia	Milano	MI	20696 RSO	11.495.571	555,45	0,00038230937602
L410	Trezzo Tinella	Piemonte	Cuneo	CN	341 RSO	147.957	433,89	0,00000492063548
L411	Trezzo sull'Adda	Lombardia	Milano	MI	12157 RSO	6.897.006	567,33	0,00022937442827
L413	Trezzone	Lombardia	Como	CO	232 RSO	155.440	670,00	0,00000516949006
L414	Tribano	Veneto	Padova	PD	4440 RSO	2.031.883	457,63	0,0000675453062
L415	Tribiano	Lombardia	Milano	MI	3501 RSO	1.831.548	523,15	0,00006091197547
L416	Tribogna	Liguria	Genova	GE	596 RSO	398.234	668,18	0,0001324411568
L418	Tricarico	Basilicata	Matera	MT	5451 RSO	1.929.605	353,99	0,00006417308474
L419	Tricase	Puglia	Lecce	LE	17619 RSO	8.619.058	489,19	0,00028664490960
L420	Tricerro	Piemonte	Vercelli	VC	720 RSO	432.532	600,74	0,00001438477661
L422	Trichiana	Veneto	Belluno	BL	4869 RSO	2.384.926	489,82	0,00007931572555
L425	Triggiano	Puglia	Bari	BA	27221 RSO	11.107.890	408,06	0,00036941623412
L426	Trigolo	Lombardia	Cremona	CR	1744 RSO	886.055	508,06	0,00002946762860




L427	Trinità	Piemonte	Cuneo	CN	2265 RSO	1.121.771	495,26	0,00003730683872
L429	Trino	Piemonte	Vercelli	VC	7345 RSO	4.304.108	585,99	0,00014314216858
L430	Triora	Liguria	Imperia	IM	372 RSO	423.896	1.139,50	0,00001409753624
L432	Trisobbio	Piemonte	Alessandria	AL	655 RSO	435.203	664,43	0,00001447358457
L433	Trissino	Veneto	Vicenza	VI	8770 RSO	4.798.716	547,17	0,00015959138683
L434	Triuggio	Lombardia	Monza e della Brianza	MB	8763 RSO	4.492.660	512,69	0,00014941286336
L435	Trivento	Molise	Campobasso	CB	4756 RSO	1.660.032	349,04	0,00005520785043
L436	Trivero	Piemonte	Biella	BI	5867 RSO	3.524.812	600,79	0,00011722504120
L437	Trivigliano	Lazio	Frosinone	FR	1695 RSO	620.372	366,00	0,00002063176490
L439	Trivigno	Basilicata	Potenza	PZ	687 RSO	255.988	372,62	0,00000851341768
L440	Trivulzio	Lombardia	Pavia	PV	2157 RSO	1.027.629	476,42	0,00003417596982
L445	Trofarello	Piemonte	Torino	TO	11049 RSO	6.210.420	562,08	0,00020654057942
L447	Troia	Puglia	Foggia	FG	7269 RSO	3.314.939	456,04	0,00011024525783
L449	Tromello	Lombardia	Pavia	PV	3848 RSO	1.811.717	470,82	0,00006025244958
L450	Trontano	Piemonte	Verbano-Cusio-Ossola	VB	1659 RSO	798.800	481,49	0,00002666576975
L451	Tronzano Vercellese	Piemonte	Vercelli	VC	3537 RSO	1.768.901	500,11	0,0000588282151
L452	Tropea	Calabria	Vibo Valentia	VV	6559 RSO	3.608.244	550,12	0,00011999973842
L453	Trovo	Lombardia	Pavia	PV	1046 RSO	415.153	396,90	0,00001380678851
L454	Truccazzano	Lombardia	Milano	MI	6041 RSO	2.953.662	488,94	0,00009823024841
L458	Tufara	Molise	Campobasso	CB	942 RSO	322.967	342,85	0,00001074093591
L459	Tuffilo	Abruzzo	Chieti	CH	421 RSO	180.433	428,58	0,00000600069118
L460	Tufino	Campania	Napoli	NA	3785 RSO	1.094.446	289,15	0,00003639811240
L461	Tufo	Campania	Avellino	AV	882 RSO	326.829	370,55	0,00001086937248
L462	Tuglie	Puglia	Lecce	LE	5252 RSO	1.918.330	365,26	0,00006379809420
L466	Tuoro sul Trasimeno	Umbria	Perugia	PG	3822 RSO	2.147.709	561,93	0,00007142656253
L468	Valvestino	Lombardia	Brescia	BS	194 RSO	149.803	772,18	0,00000498201303
L469	Turano Lodigiano	Lombardia	Lodi	LO	1560 RSO	896.205	574,49	0,00002980518678
L470	Turate	Lombardia	Como	CO	9341 RSO	5.244.341	561,43	0,00017441157907
L471	Turbigo	Lombardia	Milano	MI	7386 RSO	4.016.351	543,78	0,00013357220683
L472	Turi	Puglia	Bari	BA	13070 RSO	5.439.741	416,20	0,00018091002305
L475	Turrivalignani	Abruzzo	Pescara	PE	877 RSO	326.693	372,51	0,00001086486175
L477	Tursi	Basilicata	Matera	MT	5074 RSO	1.649.247	325,04	0,00005484916389
L480	Uboldo	Lombardia	Varese	VA	10561 RSO	5.328.973	504,59	0,00017722620979
L484	Ugento	Puglia	Lecce	LE	12507 RSO	8.373.340	669,49	0,00027847301223
L485	Uggiano la Chiesa	Puglia	Lecce	LE	4437 RSO	1.655.770	373,17	0,00005506612815
L487	Uggiate-Trevano	Lombardia	Como	CO	4808 RSO	2.006.393	417,30	0,00006672683046
L492	Umbriatico	Calabria	Crotone	KR	883 RSO	204.345	231,42	0,00000679593653
L494	Urigo d'Oglio	Lombardia	Brescia	BS	3949 RSO	1.452.938	367,93	0,00004832050317
L497	Urbana	Veneto	Padova	PD	2168 RSO	1.020.190	470,57	0,00003392854780
L498	Urbania	Marche	Pesaro e Urbino	PU	7082 RSO	3.010.952	425,16	0,00010013552367
L499	Urbe	Liguria	Savona	SV	727 RSO	1.356.881	1.866,41	0,00004512594513
L500	Urbino	Marche	Pesaro e Urbino	PU	15176 RSO	9.248.528	609,42	0,00030757923448
L501	Urbisaglia	Marche	Macerata	MC	2646 RSO	1.210.869	457,62	0,00004026997962
L502	Urgnano	Lombardia	Bergamo	BG	9750 RSO	4.754.975	487,69	0,00015813670443



L505	Ururi	Molise	Campobasso	CB	2726 RSO	904,069	331,65	0,00003006671561
L507	Uscio	Liguria	Genova	GE	2381 RSO	1.549,545	650,80	0,00005153337890
L511	Usmate Velate	Lombardia	Monza e della Brianza	MB	10259 RSO	5.312,901	517,88	0,00017669167862
L515	Usseaux	Piemonte	Torino	TO	193 RSO	274,931	1.424,51	0,00000914339949
L516	Usseglio	Piemonte	Torino	TO	209 RSO	315,202	1.508,14	0,00001048268868
L517	Ussita	Marche	Macerata	MC	439 RSO	1.048,403	2.388,16	0,00003486686222
L522	Uzzano	Toscana	Pistoia	PT	5720 RSO	2.392,792	418,32	0,00007957732629
L524	Vaccarizzo Albanese	Calabria	Cosenza	CS	1156 RSO	322,976	279,39	0,00001074124958
L525	Vacone	Lazio	Rieti	RI	257 RSO	127,221	495,02	0,00000423100424
L526	Vacri	Abruzzo	Chieti	CH	1690 RSO	533,894	315,91	0,00001775577703
L528	Vado Ligure	Liguria	Savona	SV	8403 RSO	5.855,224	696,80	0,00019472778508
L529	Vaglia	Toscana	Firenze	FI	5042 RSO	2.951,476	585,38	0,00009815754995
L531	Vaglio Serra	Piemonte	Asti	AT	276 RSO	153,417	555,86	0,00000510221923
L532	Vaglio Basilicata	Basilicata	Potenza	PZ	2050 RSO	670,564	327,10	0,00002230101034
L533	Vagli Sotto	Toscana	Lucca	LU	957 RSO	449,921	470,14	0,00001496308182
L535	Vaiano Cremasco	Lombardia	Cremona	CR	3818 RSO	1.654,711	433,40	0,00005503089717
L537	Vaiano	Toscana	Prato	PO	9888 RSO	5.184,232	524,30	0,00017241253347
L538	Vaie	Piemonte	Torino	TO	1432 RSO	613,357	428,32	0,00002039848446
L539	Vaiate	Lombardia	Cremona	CR	4596 RSO	1.940,515	422,22	0,00006453591858
L540	Vairano Patenora	Campania	Caserta	CE	6649 RSO	2.708,490	407,35	0,00009007651446
L544	Vaibondione	Lombardia	Bergamo	BG	1065 RSO	1.262,523	1.185,47	0,00004198784775
L545	Valbrengo	Lombardia	Bergamo	BG	4188 RSO	2.081,457	497,01	0,00006922324212
L546	Valbrevenna	Liguria	Genova	GE	804 RSO	749,558	932,29	0,00002492812257
L547	Valbrona	Lombardia	Como	CO	2700 RSO	1.670,261	618,62	0,00005554802766
L548	Vico Canavese	Piemonte	Torino	TO	856 RSO	591,845	691,41	0,00001968303459
L551	Valdagno	Veneto	Vicenza	VI	26455 RSO	14.761,184	557,97	0,00049091419238
L554	Valdastico	Veneto	Vicenza	VI	1312 RSO	668,860	509,80	0,00002224435247
L555	Val della Torre	Piemonte	Torino	TO	3866 RSO	2.199,824	569,02	0,00007315976555
L556	Valdengo	Piemonte	Biella	BI	2474 RSO	1.443,835	583,60	0,00004801777810
L557	Valdidentro	Lombardia	Sondrio	SO	4130 RSO	3.583,883	867,77	0,00011918956783
L558	Valdieri	Piemonte	Cuneo	CN	939 RSO	890,721	948,58	0,00002962280677
L562	Val di Nizza	Lombardia	Pavia	PV	642 RSO	514,655	801,64	0,00001711592809
L563	Valdisotto	Lombardia	Sondrio	SO	3569 RSO	2.674,496	749,37	0,00008894599885
L565	Vaidobbiate	Veneto	Treviso	TV	10527 RSO	5.737,968	545,07	0,00019082817282
L566	Vaiduggia	Piemonte	Vercelli	VC	2072 RSO	1.445,608	697,69	0,00004807672335
L567	Valeggio sul Mincio	Veneto	Verona	VR	14923 RSO	7.670,748	514,02	0,00025510684355
L568	Valeggio	Lombardia	Pavia	PV	220 RSO	209,463	952,10	0,00000696613418
L569	Valentano	Lazio	Viterbo	VT	2902 RSO	1.609,825	554,73	0,00005353810783
L570	Valenza	Piemonte	Alessandria	AL	19341 RSO	13.425,913	694,17	0,000044650697711
L571	Valenzano	Puglia	Bari	BA	17999 RSO	6.801,063	377,86	0,000022618364930
L572	Valera Fratta	Lombardia	Lodi	LO	1675 RSO	665,525	397,33	0,00002213343552
L573	Vaifabbrica	Umbria	Perugia	PG	3425 RSO	1.578,357	460,83	0,00005249157588
L574	Vaifenera	Piemonte	Asti	AT	2490 RSO	1.101,126	442,22	0,00003662025111
L576	Vaifurva	Lombardia	Sondrio	SO	2639 RSO	2.343,552	888,05	0,00007793976183



L577	Valganna	Lombardia	Varese	VA	1600 RSO	745.885	466,18	0,00002480599036
L578	Valgioie	Piemonte	Torino	TO	977 RSO	557.524	570,65	0,00001854162000
L579	Valgoglio	Lombardia	Bergamo	BG	601 RSO	369.004	613,98	0,00001227200747
L580	Valgrana	Piemonte	Cuneo	CN	781 RSO	372.630	477,12	0,00001239258583
L581	Valgreghentino	Lombardia	Lecco	LC	3446 RSO	1.736.768	504,00	0,00005775988695
L584	Vallada Agordina	Veneto	Belluno	BL	500 RSO	437.631	875,26	0,00001455433022
L586	Vallanzengo	Piemonte	Biella	BI	231 RSO	111.429	482,38	0,00000370580366
L589	Vallata	Campania	Avellino	AV	2766 RSO	1.136.428	410,86	0,00003779430990
L590	Valle di Cadore	Veneto	Belluno	BL	2001 RSO	1.456.946	728,11	0,00004845378613
L591	Valle di Maddaloni	Campania	Caserta	CE	2753 RSO	854.798	310,50	0,00002842811070
L593	Valle Lomellina	Lombardia	Pavia	PV	2192 RSO	1.139.923	520,04	0,00003791055094
L594	Valle Agricola	Campania	Caserta	CE	916 RSO	292.856	319,71	0,00000973954545
L596	Vallebona	Liguria	Imperia	IM	1319 RSO	540.948	410,12	0,00001799035784
L597	Valle Castellana	Abruzzo	Teramo	TE	1005 RSO	579.906	577,02	0,00001928599373
L598	Vallecorisa	Lazio	Frosinone	FR	2684 RSO	1.056.447	393,61	0,00003513437898
L599	Vallecroscia	Liguria	Imperia	IM	6948 RSO	4.967.520	714,96	0,00016520533733
L605	Vallemaio	Lazio	Frosinone	FR	961 RSO	294.066	306,00	0,00000977978748
L606	Valle Mosso	Piemonte	Biella	BI	3473 RSO	1.969.468	567,08	0,00006549880338
L607	Vallelonga	Calabria	Vibo Valentia	VV	706 RSO	209.071	296,14	0,00000695310685
L611	Vallepietra	Lazio	Roma	RM	294 RSO	167.977	571,35	0,00000558643726
L612	Vallerano	Lazio	Viterbo	VT	2621 RSO	1.125.079	429,26	0,00003741685304
L614	Vallerotonda	Lazio	Frosinone	FR	1594 RSO	700.737	439,61	0,00002330446804
L616	Vallesaccarda	Campania	Avellino	AV	1406 RSO	460.012	327,18	0,00001529886627
L617	Valle Salimbene	Lombardia	Pavia	PV	1510 RSO	768.427	508,89	0,000025555563911
L620	Valle San Nicolao	Piemonte	Biella	BI	1064 RSO	479.225	450,40	0,00001593762935
L623	Valleve	Lombardia	Bergamo	BG	139 RSO	293.227	2.109,54	0,00000975186777
L624	Valli del Pasubio	Veneto	Vicenza	VI	3258 RSO	1.693.738	519,87	0,00005632882950
L625	Vallinfrèda	Lazio	Roma	RM	281 RSO	266.969	950,07	0,00000887862280
L626	Vallio Terme	Lombardia	Brescia	BS	1437 RSO	701.337	488,06	0,00002332443091
L627	Vallo di Nera	Umbria	Perugia	PG	370 RSO	205.241	554,71	0,00000682573103
L628	Vallo della Lucania	Campania	Salerno	SA	8625 RSO	4.039.795	468,38	0,000134335188987
L629	Vallo Torminese	Piemonte	Torino	TO	780 RSO	356.108	456,55	0,00001184313378
L631	Valloriate	Piemonte	Cuneo	CN	112 RSO	88.211	787,60	0,00000293363601
L633	Valmacca	Piemonte	Alessandria	AL	1029 RSO	508.533	494,20	0,00001691232100
L634	Valmadrera	Lombardia	Lecco	LC	11749 RSO	6.315.291	537,52	0,00021002828354
L636	Valmala	Piemonte	Cuneo	CN	53 RSO	82.873	1.563,65	0,00000275612580
L638	Vai Masino	Lombardia	Sondrio	SO	910 RSO	749.363	823,48	0,00002492164950
L639	Vaimontone	Lazio	Roma	RM	15929 RSO	6.300.155	395,51	0,00020952489551
L640	Vaimorea	Lombardia	Como	CO	2663 RSO	1.092.281	410,17	0,00003632611035
L641	Valmozzola	Emilia-Romagna	Parma	PR	551 RSO	442.505	803,09	0,00001471644100
L642	Valnegra	Lombardia	Bergamo	BG	201 RSO	143.536	714,11	0,00000477359998
L644	Valperga	Piemonte	Torino	TO	3180 RSO	1.790.323	562,99	0,00005954095947
L650	Valstagna	Veneto	Vicenza	VI	1829 RSO	864.142	472,47	0,00002873885968
L651	Valstrona	Piemonte	Verbano-Cusio-Ossola	VB	1268 RSO	529.022	417,21	0,00001759372428



L653	Valtopina	Umbria	Perugia	PG	1450 RSO	574.325	396,09	0,00001910038742
L655	Valtorta	Lombardia	Bergamo	BG	286 RSO	294.908	1.031,15	0,00000980779585
L656	Valva	Campania	Salerno	SA	1672 RSO	563.790	337,20	0,00001875002501
L659	Valverde	Lombardia	Pavia	PV	296 RSO	244.646	826,51	0,00000813620446
L664	Vanzaghello	Lombardia	Milano	MI	5416 RSO	2.808.875	518,63	0,00009341503089
L665	Vanzago	Lombardia	Milano	MI	9093 RSO	4.099.028	450,79	0,00013632178551
L666	Vanzone con San Carlo	Piemonte	Verbano-Cusio-Ossola	VB	414 RSO	343.477	829,65	0,00001142304535
L667	Vaprio d'Adda	Lombardia	Milano	MI	8715 RSO	4.306.525	494,15	0,00014322253604
L668	Vaprio d'Agogna	Piemonte	Novara	NO	1023 RSO	565.860	553,14	0,00001881887874
L669	Varallo	Piemonte	Vercelli	VC	7344 RSO	4.955.734	674,80	0,00016481335995
L670	Varallo Pombia	Piemonte	Novara	NO	5015 RSO	2.315.059	461,63	0,00007699214069
L671	Varano Borghi	Lombardia	Varese	VA	2464 RSO	1.093.251	443,69	0,00003635835898
L672	Varano de' Melegari	Emilia-Romagna	Parma	PR	2682 RSO	1.633.152	608,93	0,00005431389685
L673	Varapodio	Calabria	Reggio di Calabria	RC	2202 RSO	662.860	301,03	0,00002204478900
L675	Varazze	Liguria	Savona	SV	13363 RSO	16.169.902	1.210,05	0,00053776407767
L676	Varco Sabino	Lazio	Rieti	RI	197 RSO	129.991	659,85	0,00000432312193
L677	Varedo	Lombardia	Monza e della Brianza	MB	13160 RSO	7.304.142	555,03	0,00024291459654
L680	Varenna	Lombardia	Lecco	LC	784 RSO	1.113.598	1.420,41	0,00003703505916
L681	Varese Ligure	Liguria	La Spezia	SP	2028 RSO	1.558.124	768,31	0,00005181867894
L682	Varese	Lombardia	Varese	VA	80857 RSO	56.749.234	701,85	0,00188731508097
L685	Varisella	Piemonte	Torino	TO	812 RSO	364.394	448,76	0,00001211870064
L689	Varsi	Emilia-Romagna	Parma	PR	1257 RSO	1.015.812	808,12	0,00003378294773
L690	Varzi	Lombardia	Pavia	PV	3304 RSO	2.071.810	627,06	0,00006890239318
L691	Varzo	Piemonte	Verbano-Cusio-Ossola	VB	2076 RSO	1.475.491	710,74	0,00004907055511
L693	Vasia	Liguria	Imperia	IM	400 RSO	238.600	596,50	0,00000793514918
L696	Vastogirardi	Molise	Isernia	IS	718 RSO	377.440	525,68	0,000012552566479
L698	Vauda Canavese	Piemonte	Torino	TO	1471 RSO	739.534	502,74	0,00002459477341
L699	Vazzano	Calabria	Vibo Valentia	VV	1081 RSO	340.407	314,90	0,00001132094910
L700	Vazzola	Veneto	Treviso	TV	7001 RSO	3.514.938	502,06	0,00011689665586
L702	Vecchiano	Toscana	Pisa	PI	12260 RSO	6.665.380	543,67	0,00022167123485
L703	Vedano Olona	Lombardia	Varese	VA	7372 RSO	3.166.545	429,54	0,00010531011837
L704	Vedano al Lambro	Lombardia	Monza e della Brianza	MB	7535 RSO	5.207.208	691,07	0,00017317666416
L706	Vedelago	Veneto	Treviso	TV	16831 RSO	7.537.749	447,85	0,00025068370507
L707	Vedeseta	Lombardia	Bergamo	BG	205 RSO	209.816	1.023,49	0,00000697786730
L709	Veduggio con Colzano	Lombardia	Monza e della Brianza	MB	4443 RSO	2.242.361	504,70	0,00007457441370
L710	Veggiano	Veneto	Padova	PD	4663 RSO	2.150.553	461,20	0,00007152116410
L711	Veglie	Puglia	Lecce	LE	14298 RSO	4.491.421	314,13	0,00014937165267
L712	Veglio	Piemonte	Biella	BI	513 RSO	328.336	640,03	0,00001091948748
L713	Veiano	Lazio	Viterbo	VT	2282 RSO	1.011.290	443,16	0,00003363256906
L715	Veleso	Lombardia	Como	CO	244 RSO	254.190	1.041,76	0,00000845362367
L716	Vellezzo Lomellina	Lombardia	Pavia	PV	100 RSO	81.716	817,16	0,00000271763685
L719	Velletri	Lazio	Roma	RM	53213 RSO	22.249.201	418,12	0,00073994396785
L720	Vellezzo Bellini	Lombardia	Pavia	PV	3213 RSO	1.307.852	407,05	0,00004349536795
L722	Velo Veronese	Veneto	Verona	VR	777 RSO	463.891	597,03	0,00001542767725



L723	Velo d'Astico	Veneto	Vicenza	VI	2426 RSO	1.287.808	530,84	0,00004282876964
L725	Venafro	Molise	Isernia	IS	11329 RSO	5.089.682	449,26	0,00016926806047
L726	Venaus	Piemonte	Torino	TO	937 RSO	495.914	529,26	0,00001649265305
L727	Venaria Reale	Piemonte	Torino	TO	34290 RSO	15.859.256	462,50	0,00052743291344
L728	Venarotta	Marche	Ascoli Piceno	AP	2093 RSO	889.076	424,79	0,00002956807497
L729	Venasca	Piemonte	Cuneo	CN	1457 RSO	737.450	506,14	0,00002452545714
L730	Vendone	Liguria	Savona	SV	392 RSO	186.131	474,82	0,00000619016963
L731	Vendrognò	Lombardia	Lecco	LC	320 RSO	451.938	1.412,31	0,00001503014364
L733	Venegono Inferiore	Lombardia	Varese	VA	6142 RSO	2.908.651	473,57	0,00009673331208
L734	Venegono Superiore	Lombardia	Varese	VA	7277 RSO	3.528.016	484,82	0,00011733157608
L736	Venezia	Veneto	Venezia	VE	264579 RSO	208.451.875	787,86	0,00693250533318
L737	Veniano	Lombardia	Como	CO	2962 RSO	1.389.320	469,05	0,00004620477079
L738	Venosa	Basilicata	Potenza	PZ	11933 RSO	3.937.795	329,99	0,00013095964009
L739	Venticano	Campania	Avellino	AV	2481 RSO	963.643	388,41	0,00003204797600
L741	Ventimiglia	Liguria	Imperia	IM	24572 RSO	17.574.565	715,23	0,00058447908961
L742	Ventotene	Lazio	Latina	LT	741 RSO	748.703	1.010,40	0,00002489969447
L744	Verano Brianza	Lombardia	Monza e della Brianza	MB	9289 RSO	4.655.318	501,16	0,00015482239810
L746	Verbania	Piemonte	Verbano-Cusio-Ossola	VB	30950 RSO	19.266.939	622,52	0,00064076254775
L747	Verbicato	Calabria	Cosenza	CS	3091 RSO	712.485	230,50	0,00002369517733
L748	Vercana	Lombardia	Como	CO	757 RSO	558.918	738,33	0,00001858800644
L749	Vercella	Lombardia	Sondrio	SO	1127 RSO	529.643	469,96	0,00001761440361
L750	Vercelli	Piemonte	Vercelli	VC	46834 RSO	28.371.373	605,79	0,00094354966457
L751	Vercurago	Lombardia	Lecco	LC	2841 RSO	1.420.447	499,98	0,00004723994223
L752	Verdellino	Lombardia	Bergamo	BG	7687 RSO	3.061.600	398,28	0,00010181994315
L753	Verdello	Lombardia	Bergamo	BG	8021 RSO	3.755.618	468,22	0,00012490098196
L758	Verduno	Piemonte	Cuneo	CN	566 RSO	387.617	684,84	0,00001289101656
L762	Vergato	Emilia-Romagna	Bologna	BO	7714 RSO	5.094.938	660,48	0,00016944287830
L764	Verghereto	Emilia-Romagna	Forlì-Cesena	FC	1918 RSO	1.303.741	679,74	0,00004335865835
L765	Vergiate	Lombardia	Varese	VA	8910 RSO	4.778.481	536,31	0,00015891842339
L768	Vermezzo	Lombardia	Milano	MI	3938 RSO	1.812.742	460,32	0,00006028654100
L771	Vernante	Piemonte	Cuneo	CN	1184 RSO	1.073.587	906,75	0,00003570439180
L772	Vernasca	Emilia-Romagna	Piacenza	PC	2187 RSO	1.303.922	596,22	0,00004336467486
L773	Vernate	Lombardia	Milano	MI	3321 RSO	1.757.508	529,21	0,00005844962707
L774	Vermazza	Liguria	La Spezia	SP	864 RSO	1.231.338	1.425,16	0,00004095074735
L775	Vernio	Toscana	Prato	PO	6072 RSO	3.116.326	513,23	0,00010363988834
L776	Vernole	Puglia	Lecce	LE	7200 RSO	2.864.259	397,81	0,00009525695070
L777	Verolanuova	Lombardia	Brescia	BS	8250 RSO	4.143.055	502,19	0,00013778599660
L778	Verolavecchia	Lombardia	Brescia	BS	3854 RSO	1.846.313	479,06	0,00006140301193
L779	Verolengo	Piemonte	Torino	TO	4986 RSO	2.159.457	433,10	0,00007181726655
L780	Veroli	Lazio	Frosinone	FR	20678 RSO	7.159.942	346,26	0,00023811890979
L781	Verona	Veneto	Verona	VR	260125 RSO	194.374.715	747,24	0,00646433979571
L784	Verretto	Lombardia	Pavia	PV	391 RSO	164.357	420,35	0,00000546602266
L785	Verrone	Piemonte	Biella	BI	1269 RSO	848.272	668,46	0,00002821108066
L787	Verrua Savoia	Piemonte	Torino	TO	1435 RSO	711.479	495,80	0,00002366171482




L788	Verrua Po	Lombardia	Pavia	PV	1293 RSO	626.310	484,38	0,00002082924594
L792	Vertemate con Minoprio	Lombardia	Como	CO	4078 RSO	2.156.330	528,77	0,00007171328735
L795	Vertova	Lombardia	Bergamo	BG	4786 RSO	2.579.014	538,87	0,00008577053078
L797	Verucchio	Emilia-Romagna	Rimini	RN	10065 RSO	4.886.682	485,51	0,00016251688818
L798	Veruno	Piemonte	Novara	NO	1898 RSO	1.090.251	574,42	0,000036256859301
L799	Vervio	Lombardia	Sondrio	SO	218 RSO	188.517	864,76	0,00000626953113
L802	Verzino	Calabria	Crotone	KR	1884 RSO	577.359	306,45	0,00001920127994
L804	Verzuolo	Piemonte	Cuneo	CN	6446 RSO	3.599.575	558,42	0,00011971142703
L805	Vescovana	Veneto	Padova	PD	1802 RSO	969.799	538,18	0,00003225269319
L806	Vescovato	Lombardia	Cremona	CR	3946 RSO	1.881.602	476,84	0,00006257664036
L807	Vesime	Piemonte	Asti	AT	618 RSO	325.975	527,47	0,00001084097874
L808	Vespolate	Piemonte	Novara	NO	2075 RSO	1.046.093	504,14	0,00003479000541
L809	Vessalico	Liguria	Imperia	IM	297 RSO	143.585	483,45	0,00000477521673
L810	Vestenanova	Veneto	Verona	VR	2607 RSO	1.087.425	417,12	0,00003616459652
L811	Vestignè	Piemonte	Torino	TO	803 RSO	453.664	564,96	0,00001508753799
L812	Vestone	Lombardia	Brescia	BS	4437 RSO	2.329.258	524,96	0,00007746437687
L813	Vestreno	Lombardia	Lecco	LC	305 RSO	264.073	865,81	0,00000878230570
L814	Vetralla	Lazio	Viterbo	VT	14021 RSO	6.113.689	436,04	0,00020332357662
L815	Vetto	Emilia-Romagna	Reggio nell'Emilia	RE	1876 RSO	1.288.865	687,03	0,00004286390890
L816	Veza d'Oglio	Lombardia	Brescia	BS	1465 RSO	1.562.238	1.066,37	0,00005195549727
L817	Veza d'Alba	Piemonte	Cuneo	CN	2258 RSO	1.130.550	500,69	0,00003759880391
L819	Vezzano Ligure	Liguria	La Spezia	SP	7376 RSO	3.443.248	466,82	0,00011451245202
L820	Vezzano sul Crostolo	Emilia-Romagna	Reggio nell'Emilia	RE	4285 RSO	2.364.129	551,72	0,00007862407487
L823	Vezzi Portio	Liguria	Savona	SV	812 RSO	519.917	640,29	0,00001729093349
L826	Viadana	Lombardia	Mantova	MN	20023 RSO	10.942.504	546,50	0,00036391596931
L827	Viadonica	Lombardia	Bergamo	BG	1139 RSO	550.074	482,94	0,00001829386114
L829	Viale	Piemonte	Asti	AT	248 RSO	113.373	457,15	0,00000377045930
L830	Vialfrè	Piemonte	Torino	TO	262 RSO	126.472	482,72	0,00000420607955
L831	Viano	Emilia-Romagna	Reggio nell'Emilia	RE	3405 RSO	2.097.785	616,09	0,00006976626019
L833	Viareggio	Toscana	Lucca	LU	63093 RSO	50.815.204	805,40	0,00168996643101
L834	Viarigi	Piemonte	Asti	AT	923 RSO	464.984	503,77	0,00001546400618
L835	Vibonati	Campania	Salerno	SA	3281 RSO	2.166.877	660,43	0,00007206403912
L836	Vicalvi	Lazio	Frosinone	FR	787 RSO	348.922	443,36	0,00001160412301
L838	Vicchio	Toscana	Firenze	FI	8170 RSO	4.476.999	547,98	0,00014889201119
L840	Vicenza	Veneto	Vicenza	VI	113599 RSO	77.493.237	682,16	0,00257720049668
L841	Vicoforte	Piemonte	Cuneo	CN	3124 RSO	1.797.873	575,50	0,0000592056455
L842	Vico del Gargano	Puglia	Foggia	FG	7774 RSO	4.508.756	579,98	0,00014994816371
L843	Vico nel Lazio	Lazio	Frosinone	FR	2249 RSO	749.557	333,28	0,00002492807953
L844	Villa Litterno	Campania	Caserta	CE	11930 RSO	3.310.961	277,53	0,00001101296970
L845	Vico Equense	Campania	Napoli	NA	21019 RSO	11.044.619	525,46	0,00036731203181
L846	Vicoli	Abruzzo	Pescara	PE	389 RSO	155.940	400,87	0,00000518611976
L847	Vicolungo	Piemonte	Novara	NO	873 RSO	636.039	728,57	0,00002115282124
L848	Ziano Piacentino	Emilia-Romagna	Piacenza	PC	2576 RSO	1.394.940	541,51	0,00004639167750
L850	Vicopisano	Toscana	Pisa	PI	8639 RSO	4.448.111	514,89	0,00014793127186




L851	Vicovaro	Lazio	Roma	RM	4040 RSO	1.446.892	358,14	0,00004811942980
L854	Vidigulfo	Lombardia	Pavia	PV	6264 RSO	2.675.278	427,09	0,00008897200803
L856	Vidor	Veneto	Treviso	TV	3798 RSO	1.737.654	457,52	0,00005778933740
L857	Vidracco	Piemonte	Torino	TO	520 RSO	224.470	431,67	0,00000746521768
L858	Vieste	Puglia	Foggia	FG	13984 RSO	9.718.233	694,95	0,00032320025937
L859	Vietri di Potenza	Basilicata	Potenza	PZ	2861 RSO	864.351	302,12	0,00002874581072
L860	Vietri sul Mare	Campania	Salerno	SA	7987 RSO	4.149.556	519,54	0,00013800222290
L865	Vigano San Martino	Lombardia	Bergamo	BG	1322 RSO	594.037	449,35	0,00001975594209
L866	Viganò	Lombardia	Lecco	LC	2086 RSO	1.159.929	556,05	0,00003857588207
L868	Vigarano Mainarda	Emilia-Romagna	Ferrara	FE	7699 RSO	3.883.341	504,40	0,00012914866443
L869	Vigasio	Veneto	Verona	VR	9955 RSO	4.982.117	500,46	0,00016569076446
L872	Vigevano	Lombardia	Pavia	PV	63442 RSO	31.780.238	500,93	0,00105691861697
L873	Viggianello	Basilicata	Potenza	PZ	3057 RSO	813.023	265,95	0,00002703878609
L874	Viggiano	Basilicata	Potenza	PZ	3274 RSO	1.862.273	568,81	0,00006193379280
L876	Viggiù	Lombardia	Varese	VA	5308 RSO	1.804.513	339,96	0,00006001288148
L878	Vighizzolo d'Este	Veneto	Padova	PD	925 RSO	460.582	497,93	0,00001531762791
L879	Vigliano d'Asti	Piemonte	Asti	AT	863 RSO	427.906	495,84	0,00001423090315
L880	Vigliano Biellese	Piemonte	Biella	BI	7959 RSO	4.774.520	599,89	0,00015878671099
L881	Vignale Monferrato	Piemonte	Alessandria	AL	1020 RSO	838.452	822,01	0,00002788448295
L882	Vignanello	Lazio	Viterbo	VT	4724 RSO	1.830.558	387,50	0,00006087905400
L883	Vignate	Lombardia	Milano	MI	9249 RSO	4.698.622	387,50	0,00015626253875
L885	Vignola	Emilia-Romagna	Modena	MO	25244 RSO	15.227.596	508,01	0,00050642572035
L887	Vignole Borbera	Piemonte	Alessandria	AL	2192 RSO	1.243.829	567,44	0,00004136616115
L888	Vignolo	Piemonte	Cuneo	CN	2582 RSO	1.189.959	460,87	0,00003957460316
L889	Vignone	Piemonte	Verbano-Cusio-Ossola	VB	1187 RSO	560.018	471,79	0,00001862456030
L890	Vigo di Cadore	Veneto	Belluno	BL	1459 RSO	1.142.643	783,17	0,00003800099387
L892	Vigodarzere	Veneto	Padova	PD	13001 RSO	5.956.068	458,12	0,00019808154660
L894	Vigolo	Lombardia	Bergamo	BG	592 RSO	385.200	650,68	0,00001281062434
L897	Vigolzone	Emilia-Romagna	Piacenza	PC	4292 RSO	2.683.150	625,15	0,00008923379309
L898	Vigone	Piemonte	Torino	TO	5225 RSO	2.713.027	519,24	0,00009022741383
L899	Vigonovo	Veneto	Venezia	VE	10001 RSO	4.048.895	404,85	0,00013465450569
L900	Vigonza	Veneto	Padova	PD	22682 RSO	11.166.878	492,32	0,00037137801093
L904	Viguzzolo	Piemonte	Alessandria	AL	3207 RSO	1.664.724	519,09	0,00005536388443
L905	Villa Santa Lucia	Lazio	Frosinone	FR	2659 RSO	809.422	304,41	0,00002691902915
L906	Villadossola	Piemonte	Verbano-Cusio-Ossola	VB	6743 RSO	3.278.192	486,16	0,00010902317736
L907	Villa di Chiavenna	Lombardia	Sondrio	SO	1010 RSO	488.250	483,42	0,00001623776493
L908	Villa di Tirano	Lombardia	Sondrio	SO	3000 RSO	1.787.757	595,92	0,00005945561861
L912	Villa Bartolomea	Veneto	Verona	VR	5901 RSO	2.847.243	482,50	0,00009469106071
L913	Villa Basilica	Toscana	Lucca	LU	1652 RSO	848.083	513,37	0,00002820478375
L917	Villa Biscossi	Lombardia	Pavia	PV	73 RSO	75.544	1.034,85	0,00000251237954
L919	Villa Carcina	Lombardia	Brescia	BS	10983 RSO	5.100.249	464,38	0,00016961950758
L920	Villa Castelli	Puglia	Brindisi	BR	9279 RSO	3.131.228	337,45	0,00010413555341
L922	Villa Celiara	Abruzzo	Pescara	PE	716 RSO	295.583	412,83	0,00000983024415
L923	Villacliara	Lombardia	Brescia	BS	1464 RSO	613.352	418,96	0,00002039831508




L926	Villa Collemandina	Toscana	Lucca	LU	1354 RSO	635.857	469,61	0,00002114675367
L928	Villa Cortese	Lombardia	Milano	MI	6207 RSO	2.985.352	480,97	0,00009928415359
L929	Villa d'Adda	Lombardia	Bergamo	BG	4772 RSO	2.312.462	484,59	0,00007690578854
L931	Villadeati	Piemonte	Alessandria	AL	499 RSO	331.302	663,93	0,00001101816038
L933	Villa del Bosco	Piemonte	Biella	BI	371 RSO	177.507	478,46	0,00000590336261
L934	Villa del Conte	Veneto	Padova	PD	5571 RSO	2.906.212	521,67	0,00009665220547
L936	Villa di Serio	Lombardia	Bergamo	BG	6632 RSO	3.049.268	459,78	0,00010140980736
L937	Villa Estense	Veneto	Padova	PD	2243 RSO	1.015.415	452,70	0,00003376974945
L938	Villa d'Ogna	Lombardia	Bergamo	BG	1929 RSO	978.994	507,51	0,00003255849059
L939	Villaclouse	Veneto	Rovigo	RO	5163 RSO	2.145.239	415,50	0,00007134442808
L942	Villafalletto	Piemonte	Cuneo	CN	2965 RSO	1.500.343	506,02	0,00004989707221
L943	Villa Faraldi	Liguria	Imperia	IM	456 RSO	281.371	617,04	0,00000935758625
L945	Villafranca d'Asti	Piemonte	Asti	AT	3145 RSO	1.343.936	427,32	0,00004469543117
L946	Villafranca in Lunigiana	Toscana	Massa-Carrara	MS	4832 RSO	2.773.314	573,95	0,00009223237332
L947	Villafranca Padovana	Veneto	Padova	PD	10091 RSO	4.451.180	441,10	0,00014803335502
L948	Villafranca Piemonte	Piemonte	Torino	TO	4764 RSO	2.186.599	458,98	0,00007271995253
L949	Villafranca di Verona	Veneto	Verona	VR	33246 RSO	18.188.970	547,10	0,00060491243361
L952	Villaga	Veneto	Vicenza	VI	1928 RSO	935.209	485,07	0,00003110234438
L956	Villa Guardia	Lombardia	Como	CO	8021 RSO	4.232.596	527,69	0,00014076388905
L958	Villalago	Abruzzo	L'Aquila	AQ	563 RSO	456.644	811,09	0,00001518664678
L961	Villalfonsina	Abruzzo	Chieti	CH	964 RSO	366.424	380,11	0,00001218620315
L963	Villaveria	Piemonte	Alessandria	AL	969 RSO	498.434	514,38	0,00001657647984
L964	Villamagna	Abruzzo	Chieti	CH	2396 RSO	860.860	359,29	0,00002862969701
L965	Villamaina	Campania	Avellino	AV	1003 RSO	344.137	343,11	0,00001144500249
L967	Villamarzana	Veneto	Rovigo	RO	1191 RSO	676.230	567,78	0,00002248944914
L969	Villa Minozzo	Emilia-Romagna	Reggio nell'Emilia	RE	3787 RSO	2.818.474	744,25	0,00009373428960
L970	Villanroggio	Piemonte	Alessandria	AL	320 RSO	175.698	549,06	0,00000584320431
L972	Villanova Monferrato	Piemonte	Alessandria	AL	1869 RSO	1.065.313	569,99	0,00003542923677
L973	Villanova del Battista	Campania	Avellino	AV	1711 RSO	622.859	364,03	0,00002071448653
L974	Villanova Mondovi	Piemonte	Cuneo	CN	5847 RSO	2.743.862	469,28	0,00009125288973
L975	Villanova d'Albenga	Liguria	Savona	SV	2679 RSO	1.710.410	638,45	0,00005688328537
L977	Villanova del Sillaro	Lombardia	Lodi	LO	1845 RSO	682.364	369,85	0,00002269346255
L978	Villanova Biellese	Piemonte	Biella	BI	195 RSO	143.090	733,80	0,00000475876321
L979	Villanova di Camposampiero	Veneto	Padova	PD	6111 RSO	2.661.422	435,51	0,00008851119777
L980	Villanova sull'Arda	Emilia-Romagna	Piacenza	PC	1843 RSO	1.211.325	657,26	0,00004028516549
L982	Villanova Canavese	Piemonte	Torino	TO	1194 RSO	563.269	471,75	0,00001873270497
L983	Villanova d'Ardenghi	Lombardia	Pavia	PV	779 RSO	425.937	546,77	0,00001416542348
L984	Villanova d'Asti	Piemonte	Asti	AT	5774 RSO	2.932.915	507,95	0,00009754024275
L985	Villanova del Ghebbo	Veneto	Rovigo	RO	2064 RSO	1.048.419	507,95	0,00003486737354
L988	Villanova Marchesana	Veneto	Rovigo	RO	964 RSO	437.944	454,30	0,00001456473271
L990	Villanova Solaro	Piemonte	Cuneo	CN	772 RSO	387.590	502,06	0,00001289013494
L994	Villanterio	Lombardia	Pavia	PV	3269 RSO	1.467.763	448,99	0,00004881355106
L995	Villanuova sul Clisi	Lombardia	Brescia	BS	5778 RSO	2.456.936	425,22	0,00008171057629
L999	Villar Dora	Piemonte	Torino	TO	2936 RSO	1.476.621	502,94	0,00004910812075




M002	Villarbasce	Piemonte	Torino	TO	3473 RSO	2.101.875	605,20	0,0006990228614
M003	Villarboit	Piemonte	Vercelli	VC	450 RSO	392.781	872,85	0,00001306275000
M004	Villareggia	Piemonte	Torino	TO	1049 RSO	514.127	490,11	0,00001709838752
M007	Villar Focchiaro	Piemonte	Torino	TO	2074 RSO	1.121.756	540,87	0,00003730634974
M009	Villaromagnano	Piemonte	Alessandria	AL	713 RSO	367.550	515,50	0,00001222366134
M013	Villar Pellice	Piemonte	Torino	TO	1128 RSO	524.359	464,86	0,000017438665308
M014	Villar Perosa	Piemonte	Torino	TO	4109 RSO	2.083.666	507,10	0,00006929668463
M015	Villar San Costanzo	Piemonte	Cuneo	CN	1540 RSO	701.377	455,44	0,00002332576152
M017	Villasanta	Lombardia	Monza e della Brianza	MB	13899 RSO	7.872.173	566,38	0,00026180566054
M018	Villa San Giovanni	Calabria	Reggio di Calabria	RC	13813 RSO	5.990.952	433,72	0,00019924169963
M019	Villa San Secondo	Piemonte	Asti	AT	402 RSO	207.690	516,64	0,00000690716524
M021	Villa Santa Lucia degli Abruzzi	Abruzzo	L'Aquila	AQ	124 RSO	130.015	1.048,50	0,00000432390744
M022	Villa Santa Maria	Abruzzo	Chieti	CH	1361 RSO	735.106	540,12	0,00002444749839
M023	Villa Sant'Angelo	Abruzzo	L'Aquila	AQ	425 RSO	157.951	371,65	0,00000525299935
M027	Villastellone	Piemonte	Torino	TO	4796 RSO	2.604.543	543,07	0,00008661954916
M028	Villata	Piemonte	Vercelli	VC	1582 RSO	786.443	497,12	0,00002615480528
M031	Villavallelonga	Abruzzo	L'Aquila	AQ	908 RSO	428.701	472,14	0,00001425735747
M032	Villaverla	Veneto	Vicenza	VI	6161 RSO	3.066.745	497,77	0,00010199104884
M041	Villetta Barrea	Abruzzo	L'Aquila	AQ	663 RSO	542.068	817,60	0,00001802759981
M042	Villette	Piemonte	Verbano-Cusio-Ossola	VB	266 RSO	146.727	551,60	0,00000487969966
M044	Vilimpenta	Lombardia	Mantova	MN	2232 RSO	1.136.859	509,35	0,00003780865097
M045	Villongo	Lombardia	Bergamo	BG	7952 RSO	4.130.723	519,46	0,00013737588739
M048	Vitorba	Veneto	Treviso	TV	18009 RSO	11.014.600	611,62	0,00036631367346
M050	Viminese di Scalve	Lombardia	Bergamo	BG	1496 RSO	954.785	638,23	0,00003175338294
M052	Vimercate	Lombardia	Monza e della Brianza	MB	25839 RSO	17.401.038	673,44	0,00057870809705
M053	Vimodrone	Lombardia	Milano	MI	17063 RSO	9.666.941	566,54	0,00032149444455
M055	Vinadio	Piemonte	Cuneo	CN	666 RSO	542.735	814,92	0,00001804979561
M057	Vinchiatturo	Molise	Campobasso	CB	3301 RSO	1.484.945	449,85	0,00004938496530
M058	Vinchio	Piemonte	Asti	AT	616 RSO	318.974	517,81	0,00001060814121
M059	Vinci	Toscana	Firenze	FI	14639 RSO	8.861.776	605,35	0,00029471698120
M060	Vinovo	Piemonte	Torino	TO	14686 RSO	7.797.572	530,95	0,00025932464104
M062	Vinzaglio	Piemonte	Novara	NO	549 RSO	399.221	727,18	0,00001327694551
M063	Viola	Piemonte	Cuneo	CN	396 RSO	751.800	1.898,48	0,00002500267339
M065	Vione	Lombardia	Brescia	BS	691 RSO	770.464	1.115,00	0,00002562338825
M069	Virle Piemonte	Piemonte	Torino	TO	1181 RSO	613.339	500,00	0,00002039787776
M070	Visano	Lombardia	Brescia	BS	2028 RSO	1.042.876	514,24	0,00003468303430
M071	Vische	Piemonte	Torino	TO	1318 RSO	720.082	546,34	0,00002394785216
M072	Visciano	Campania	Napoli	NA	4463 RSO	1.233.850	276,46	0,00004103427610
M077	Visone	Piemonte	Alessandria	AL	1208 RSO	713.516	590,66	0,00002372946201
M078	Visso	Marche	Macerata	MC	1144 RSO	919.433	803,70	0,00003057767706
M079	Vistarino	Lombardia	Pavia	PV	1580 RSO	634.361	401,49	0,00002109700125
M080	Vistorio	Piemonte	Torino	TO	524 RSO	262.737	501,41	0,00000873786054
M082	Viterbo	Lazio	Viterbo	VT	67307 RSO	41.726.203	619,94	0,00138769260485
M083	Viticuso	Lazio	Frosinone	FR	353 RSO	154.127	436,62	0,00000512582403




M086	Vitorchiano	Lazio	Viterbo	VT	5201 RSO	2.194.089	421,86	0,00007296902882
M089	Vittorio Veneto	Veneto	Treviso	TV	28408 RSO	17.046.937	600,08	0,00056693171316
M090	Vittorito	Abruzzo	L'Aquila	AQ	880 RSO	416.449	473,24	0,00001384988163
M091	Vittuone	Lombardia	Milano	MI	9038 RSO	4.673.992	517,15	0,00015544341792
M092	Vitulazio	Campania	Caserta	CE	7361 RSO	2.865.632	389,30	0,00009530260801
M093	Vituliano	Campania	Benevento	BN	2940 RSO	986.745	335,63	0,00003281627573
M094	Viiù	Piemonte	Torino	TO	1075 RSO	1.156.215	1.075,55	0,00003845234713
M095	Vivaro Romano	Lazio	Roma	RM	177 RSO	109.817	620,44	0,00000365219514
M098	Viverone	Piemonte	Biella	BI	1431 RSO	1.045.816	730,83	0,00003478082186
M101	Vizzola Ticino	Lombardia	Varese	VA	575 RSO	554.897	965,04	0,00001845425164
M102	Vizzolo Predabissi	Lombardia	Milano	MI	3903 RSO	2.010.130	515,02	0,00006685109778
M103	Vo'	Veneto	Padova	PD	3393 RSO	1.782.522	525,35	0,00005928152642
M104	Vobarno	Lombardia	Brescia	BS	8224 RSO	3.470.126	421,95	0,00011540633823
M105	Vobbia	Liguria	Genova	GE	419 RSO	493.354	1.177,45	0,00001640750886
M106	Vocca	Piemonte	Vercelli	VC	170 RSO	107.555	632,68	0,00000357696294
M108	Vodo Cadore	Veneto	Belluno	BL	861 RSO	874.485	1.015,66	0,00002908284362
M109	Voghera	Lombardia	Pavia	PV	39400 RSO	22.760.739	577,68	0,00075695623202
M110	Voghera	Emilia-Romagna	Ferrara	FE	3781 RSO	2.036.940	538,73	0,00006774272980
M111	Vogogna	Piemonte	Verbano-Cusio-Ossola	VB	1750 RSO	858.556	490,60	0,00002855307359
M115	Volla	Campania	Napoli	NA	23596 RSO	7.609.011	322,47	0,00025305366030
M116	Volongo	Lombardia	Cremona	CR	535 RSO	294.290	550,08	0,0000097824035
M118	Volpago del Montello	Veneto	Treviso	TV	10187 RSO	4.553.960	447,04	0,00015145149851
M119	Volpara	Lombardia	Pavia	PV	133 RSO	100.257	753,81	0,00000333425311
M120	Volpedo	Piemonte	Alessandria	AL	1249 RSO	730.925	585,21	0,0002430845703
M121	Volpogno	Piemonte	Alessandria	AL	152 RSO	124.649	820,06	0,00000414547123
M122	Volpiano	Piemonte	Torino	TO	15419 RSO	7.680.768	498,14	0,00025544009309
M123	Voltaggio	Piemonte	Alessandria	AL	745 RSO	755.352	1.013,90	0,00002512081585
M124	Voltago Agordino	Veneto	Belluno	BL	876 RSO	641.299	732,08	0,00002132775296
M125	Volta Mantovana	Lombardia	Mantova	MN	7399 RSO	3.750.961	506,96	0,00012474609968
M126	Volterra	Toscana	Pisa	PI	10648 RSO	7.062.956	663,31	0,00023489345656
M127	Voldido	Lombardia	Cremona	CR	397 RSO	217.688	548,33	0,00000723968552
M130	Volturna Irpina	Campania	Avellino	AV	3327 RSO	972.626	292,34	0,00003234673192
M131	Volturna Appula	Puglia	Foggia	FG	454 RSO	288.994	636,55	0,00000961109464
M132	Volturno	Puglia	Foggia	FG	1737 RSO	588.189	338,62	0,00001956147648
M133	Volvera	Piemonte	Torino	TO	8907 RSO	3.845.530	431,74	0,00012789118731
M136	Votignasco	Piemonte	Cuneo	CN	539 RSO	232.359	431,09	0,00000772757139
M138	Zaccanopoli	Calabria	Vibo Valentia	VV	757 RSO	236.770	312,77	0,00000787428629
M140	Zagarise	Calabria	Catanzaro	CZ	1674 RSO	510.445	304,93	0,00001697592423
M141	Zagarolo	Lazio	Roma	RM	17792 RSO	7.820.958	439,58	0,00026010240746
M143	Zambrone	Calabria	Vibo Valentia	VV	1790 RSO	1.174.906	656,37	0,00003907398277
M144	Zandobbio	Lombardia	Bergamo	BG	2763 RSO	1.425.136	515,79	0,00004739588415
M145	Zané	Veneto	Vicenza	VI	6677 RSO	3.779.084	565,99	0,00012568138376
M147	Zanica	Lombardia	Bergamo	BG	8590 RSO	4.277.158	497,92	0,00014224589492
M150	Zavattarello	Lombardia	Pavia	PV	986 RSO	686.483	696,23	0,0000228304042




M152	Zeccone	Lombardia	Pavia	PV	1747 RSO	728.216	416,84	0,00002421834823
M156	Zelbio	Lombardia	Como	CO	212 RSO	270.828	1.277,49	0,0000900693908
M158	Zelo Buon Persico	Lombardia	Lodi	LO	7245 RSO	3.051.150	421,14	0,00010147242051
M160	Zelo Surrigone	Lombardia	Milano	MI	1711 RSO	809.584	473,16	0,00002692442443
M161	Zeme	Lombardia	Pavia	PV	1074 RSO	516.046	480,49	0,00001716218176
M162	Zenovedo	Lombardia	Pavia	PV	482 RSO	322.466	669,02	0,00001072429607
M163	Zenson di Piave	Veneto	Treviso	TV	1804 RSO	859.220	476,29	0,00002857516306
M165	Zerba	Emilia-Romagna	Piacenza	PC	78 RSO	189.047	2.423,67	0,00000628713988
M166	Zerbo	Lombardia	Pavia	PV	434 RSO	210.851	485,83	0,00000701230123
M167	Zerbolò	Lombardia	Pavia	PV	1744 RSO	871.945	499,97	0,00002899835931
M169	Zeri	Toscana	Massa-Carrara	MS	1113 RSO	1.006.497	904,31	0,00003347316746
M170	Zermeghedo	Veneto	Vicenza	VI	1392 RSO	701.628	504,04	0,00002333410452
M171	Zero Branco	Veneto	Treviso	TV	11281 RSO	5.061.471	448,67	0,00016832987399
M172	Zevio	Veneto	Verona	VR	14983 RSO	7.690.013	513,25	0,00025574753995
M176	Zibido San Giacomo	Lombardia	Milano	MI	6866 RSO	3.360.784	489,48	0,00011176992798
M177	Zignago	Liguria	La Spezia	SP	533 RSO	343.306	644,10	0,00001141736662
M178	Zimella	Veneto	Verona	VR	4946 RSO	1.918.660	387,92	0,0000638907389
M179	Zimone	Piemonte	Biella	BI	404 RSO	197.133	487,95	0,00000655608262
M180	Zinasco	Lombardia	Pavia	PV	3282 RSO	1.557.301	474,50	0,00005179132316
M182	Zoagli	Liguria	Genova	GE	2491 RSO	4.617.393	1.853,63	0,00015356110325
M183	Zocca	Emilia-Romagna	Modena	MO	4840 RSO	4.338.950	896,48	0,00014430089061
M184	Zogno	Lombardia	Bergamo	BG	9084 RSO	5.073.737	558,54	0,0001687377923
M185	Zola Predosa	Emilia-Romagna	Bologna	BO	18625 RSO	13.368.801	717,79	0,00044460758463
M187	Zollino	Puglia	Lecce	LE	2026 RSO	681.933	336,59	0,00002267911962
M188	Zone	Lombardia	Brescia	BS	1092 RSO	637.474	583,77	0,00002120052692
M189	Zoppè di Cadore	Veneto	Belluno	BL	226 RSO	132.099	584,51	0,00000439322354
M194	Zovencedo	Veneto	Vicenza	VI	784 RSO	357.239	455,66	0,00001188074915
M196	Zubiena	Piemonte	Biella	BI	1226 RSO	592.632	483,39	0,00001970923926
M197	Zuccarello	Liguria	Savona	SV	306 RSO	201.858	659,67	0,00000671322854
M199	Zugliano	Veneto	Vicenza	VI	6806 RSO	3.581.695	526,26	0,00011911679728
M201	Zumaglia	Piemonte	Biella	BI	1100 RSO	505.209	459,28	0,00001680178407
M202	Zumpano	Calabria	Cosenza	CS	2552 RSO	820.445	321,49	0,00002728562366
M203	Zungoli	Campania	Avellino	AV	1133 RSO	374.706	330,72	0,00001246163112
M204	Zungri	Calabria	Vibo Valentia	VV	2010 RSO	509.944	253,70	0,00001695924794
M207	Lariano	Lazio	Roma	RM	13424 RSO	4.789.159	366,76	0,00015927354061
M208	Lamezia Terme	Calabria	Catanzaro	CZ	70515 RSO	27.509.853	390,13	0,00091489797982
M212	Ladispoli	Lazio	Roma	RM	40891 RSO	24.671.245	603,34	0,00082049411733
M213	Ardea	Lazio	Roma	RM	48926 RSO	29.596.520	604,92	0,00098429450505
M253	Sicignano degli Alburni	Campania	Salerno	SA	3378 RSO	1.237.234	366,26	0,00004114680364
M255	Molina Aterno	Abruzzo	L'Aquila	AQ	398 RSO	224.343	563,68	0,00000746100890
M256	Scazzano Jonico	Basilicata	Matera	MT	7521 RSO	3.304.043	439,31	0,00010988290839
M258	Avigliano Umbro	Umbria	Terni	TR	2607 RSO	1.250.896	479,82	0,00004160117123
M260	Casapesenna	Campania	Caserta	CE	6941 RSO	1.636.071	235,71	0,00005441099490
M261	Castro	Puglia	Lecce	LE	2457 RSO	1.660.368	675,77	0,00005521903688



M262	Cellole	Campania	Caserta	CE	7839 RSO	4.982.586	635,61	0,00016570636974
M263	Porto Cesareo	Puglia	Lecce	LE	5930 RSO	7.427.779	1.252,58	0,00024702641261
M264	San Cassiano	Puglia	Lecce	LE	2033 RSO	686.046	337,45	0,00002281589868
M266	Ortona	Puglia	Foggia	FG	2765 RSO	966.848	350,94	0,00003215455551
M267	Zaponeta	Puglia	Foggia	FG	3416 RSO	1.135.565	332,43	0,00003776561108
M269	Paterno	Basilicata	Potenza	PZ	3394 RSO	989.910	291,66	0,00003292154431
M272	Ciampino	Lazio	Roma	RM	38417 RSO	20.783.313	540,99	0,00069119277580
M273	Santa Maria la Carità	Campania	Napoli	NA	11789 RSO	3.756.540	318,65	0,00012493164433
M277	San Ferdinando	Calabria	Reggio di Calabria	RC	4439 RSO	1.962.294	442,06	0,00006526020182
M280	Trecase	Campania	Napoli	NA	9094 RSO	3.008.758	330,85	0,00010006257141
M289	Massa di Somma	Campania	Napoli	NA	5491 RSO	1.418.741	258,38	0,00004718323023
M294	Bellizzi	Campania	Salerno	SA	13578 RSO	4.465.236	328,86	0,00014850079931
M295	San Cesareo	Campania	Roma	RM	14932 RSO	5.843.144	391,32	0,00019432605206
M297	Fiumicino	Lazio	Roma	RM	76573 RSO	50.157.942	655,03	0,00166810779591
M298	Slatte	Puglia	Taranto	TA	14136 RSO	4.246.117	300,38	0,00014121354418
M300	Due Carrare	Veneto	Padova	PD	9065 RSO	3.878.317	427,83	0,00012898158374
M302	Montiglio Monferrato	Piemonte	Asti	AT	1678 RSO	941.459	561,06	0,00003131019155
M304	Mosso	Piemonte	Biella	BI	1563 RSO	883.998	565,58	0,0002939921908
M308	Cavallino-Treporti	Veneto	Venezia	VE	13553 RSO	14.812.342	1.092,92	0,00049261556804
M309	Fontenuova	Lazio	Roma	RM	32149 RSO	12.167.720	378,48	0,00040466311024
M312	Lonato del Garda	Lombardia	Brescia	BS	16175 RSO	8.834.503	546,18	0,00029380997520
M315	Gravedona ed Uniti	Lombardia	Como	CO	4248 RSO	3.312.039	779,67	0,00011014882923
M318	Trecastelli	Marche	Ancona	AN	7645 RSO	2.880.697	376,81	0,00009580363294
M319	Fabbriche di Vergemoli	Toscana	Lucca	LU	779 RSO	480.319	616,58	0,00001597402457
M320	Valsamoggia	Emilia-Romagna	Bologna	BO	30362 RSO	22.494.266	740,87	0,00074809409408
M321	Figline e Incisa Valdarno	Toscana	Firenze	FI	23641 RSO	13.317.008	563,30	0,00044288508310
M322	Castelfranco Piantiscò	Toscana	Arezzo	AR	9633 RSO	4.777.700	495,97	0,00015889245983
M323	Fiscaglia	Emilia-Romagna	Ferrara	FE	9343 RSO	5.017.868	537,07	0,00016687976540
M324	Poggio Torriana	Emilia-Romagna	Rimini	RN	5123 RSO	2.436.409	475,58	0,00008102790827
M325	Sissa Trecasali	Emilia-Romagna	Parma	PR	7914 RSO	4.686.077	592,12	0,00015584534472
M326	Scarperia e San Piero	Toscana	Firenze	FI	12168 RSO	6.456.817	531,08	0,00021473501615
M327	Casciana Terme Lari	Toscana	Pisa	PI	12509 RSO	7.621.256	609,26	0,00025346089587
M328	Crespina Lorenzana	Toscana	Pisa	PI	5449 RSO	3.166.267	581,07	0,00010530087703
M329	Pratovecchio Stia	Toscana	Arezzo	AR	5891 RSO	3.497.152	593,64	0,00011630513369
M330	Montoro	Campania	Avellino	AV	19634 RSO	5.621.110	286,29	0,00018694182313
M331	Vallefoglia	Marche	Pesaro e Urbino	PU	15029 RSO	7.657.435	509,51	0,00025466411015
M332	Quero Vas	Veneto	Belluno	BL	3252 RSO	1.395.283	429,05	0,00004640308322
M333	Sant'Omobono Terme	Lombardia	Bergamo	BG	3953 RSO	2.136.133	540,38	0,00007104161009
M334	Val Brembilla	Lombardia	Bergamo	BG	4434 RSO	2.099.538	473,51	0,00006982454196
M335	Bellagio	Lombardia	Como	CO	3801 RSO	4.858.303	1.278,16	0,00016157309441
M336	Colverde	Lombardia	Como	CO	5429 RSO	2.325.565	428,36	0,00007734154628
M337	Verderio	Lombardia	Lecco	LC	5750 RSO	2.643.430	459,73	0,00008791283558
M338	Cornate e Bastida	Lombardia	Pavia	PV	870 RSO	372.914	428,64	0,00001240204168
M339	Maccagno con Pino e Veduggia	Lombardia	Varese	VA	2551 RSO	1.936.477	759,10	0,00006440160813



M340	Borgo Virgilio	Lombardia	Mantova	MN	14788 RSO	7.021,862	474,84	0,00023352676891
M341	Tremezzina	Lombardia	Como	CO	5172 RSO	4.908,883	949,13	0,00016325522930
M342	Longarone	Veneto	Belluno	BL	5380 RSO	2.495,153	463,78	0,00008298154316
M347	Silano Giuncugnano	Toscana	Lucca	LU	1109 RSO	709,362	639,64	0,00002359132035
M348	La Valletta Brianza	Lombardia	Lecco	LC	4739 RSO	2.320,273	489,61	0,00007716555201
M364	Ventasso	Emilia-Romagna	Reggio nell'Emilia	RE	4306 RSO	3.709,640	861,50	0,00012337186049
M367	Polesine Zibello	Emilia-Romagna	Parma	PR	3265 RSO	2.140,347	655,54	0,00007118174656
M368	Montescudo - Monte Colombo	Emilia-Romagna	Rimini	RN	6777 RSO	2.885,916	425,84	0,00009597718983
M369	Alto Reno Terme	Emilia-Romagna	Bologna	BO	7003 RSO	5.049,646	721,07	0,00016793660847
M370	Borgomezzavalle	Piemonte	Verbano-Cusio-Ossola	VB	317 RSO	186,768	589,17	0,00000621136713
M371	Lessona	Piemonte	Biella	BI	2773 RSO	1.393,667	502,58	0,00004634933482
M372	Corteolona e Genzone	Lombardia	Pavia	PV	2565 RSO	1.343,559	523,80	0,00004468288196
M373	Campiglia Cervo	Piemonte	Biella	BI	512 RSO	629,459	1.229,41	0,00002093396697



MINISTERO DELL'ISTRUZIONE, DELL'UNIVERSITÀ E DELLA RICERCA

DECRETO 8 aprile 2016.

Disciplina del credito d'imposta di cui all'articolo 1, comma 145 della legge n. 107 del 2015, per le erogazioni liberali in denaro in favore delle scuole.

IL MINISTRO DELL'ISTRUZIONE,
DELL'UNIVERSITÀ E DELLA RICERCA

DI CONCERTO

IL MINISTRO DELL'ECONOMIA
E DELLE FINANZE

Vista la legge 13 luglio 2015, n. 107, recante: «Riforma del sistema nazionale di istruzione e formazione e delega per il riordino delle disposizioni legislative vigenti», nel seguito legge n. 107 del 2015, ed in particolare l'art. 1, comma 148, che prevede che con decreto del Ministro dell'istruzione, dell'università e della ricerca, di concerto con il Ministro dell'economia e delle finanze siano definite le modalità con cui i contribuenti debbono effettuare il versamento ad apposito capitolo delle entrate dello Stato delle erogazioni liberali agli istituti del sistema nazionale di istruzione, per aver diritto al credito di imposta previsto dall'art. 1, comma 145, della predetta legge;

Premesso che l'art. 1, comma 145, della già vista legge n. 107 del 2015, come modificato dall'art. 1, comma 231, lettera a) della legge 28 dicembre 2015, n. 208, prevede un credito d'imposta pari al 65 per cento delle erogazioni effettuate in ciascuno dei due periodi d'imposta successivi a quello in corso al 31 dicembre 2015 e pari al 50 per cento di quelle effettuate nel periodo d'imposta successivo a quello in corso al 31 dicembre 2017 per le erogazioni liberali in denaro destinate agli investimenti in favore di tutti gli istituti del sistema nazionale di istruzione, per la realizzazione di nuove strutture scolastiche, la manutenzione e il potenziamento di quelle esistenti e per il sostegno a interventi che migliorino l'occupabilità degli studenti;

Visto che l'art. 1, comma 146, della legge n. 107 del 2015 prevede che il credito d'imposta di cui all'art. 1, comma 145 sia riconosciuto alle persone fisiche nonché agli enti non commerciali e ai soggetti titolari di reddito d'impresa e non sia cumulabile con altre agevolazioni previste per le medesime spese;

Visto che l'art. 1, comma 147, della citata legge n. 107 del 2015 prevede che il credito d'imposta di cui al comma 145 sia ripartito in tre quote annuali di pari importo, che le spese di cui al comma 145 siano ammesse al credito d'imposta nel limite dell'importo massimo di euro 100.000 per ciascun periodo d'imposta e che per i soggetti titolari di reddito d'impresa, il credito d'imposta, ferma restando la ripartizione in tre quote annuali di pari importo, è utilizzabile tramite compensazione ai sensi dell'art. 17 del decreto legislativo 9 luglio 1997, n. 241,

e successive modificazioni, e non rileva ai fini delle imposte sui redditi e dell'imposta regionale sulle attività produttive;

Considerato che il già visto art. 1, comma 148, della legge n. 107 del 2015 prevede altresì che le somme versate all'entrata del bilancio dello stato da parte dei contribuenti siano riassegnate ad apposito fondo iscritto nello stato di previsione del Ministero dell'istruzione, dell'università e della ricerca per la successiva erogazione alle scuole beneficiarie destinandone una quota pari al 10 per cento alle istituzioni scolastiche che risultano destinatarie delle erogazioni liberali in un ammontare inferiore alla media nazionale, secondo le modalità definite con il presente decreto;

Visto che l'art. 1, comma 149, della citata legge n. 107 del 2015 prevede che i soggetti beneficiari provvedono a dare pubblica comunicazione dell'ammontare delle somme erogate ai sensi del comma 148, nonché della destinazione e dell'utilizzo delle erogazioni stesse tramite il proprio sito web istituzionale, nell'ambito di una pagina dedicata e facilmente individuabile, e nel portale telematico del Ministero dell'istruzione, dell'università e della ricerca, nel rispetto delle disposizioni del codice in materia di protezione dei dati personali, di cui al decreto legislativo 30 giugno 2003, n. 196;

Visto il decreto legislativo 9 luglio 1997, n. 241, e successive modificazioni recante norme di semplificazione degli adempimenti dei contribuenti in sede di dichiarazione dei redditi e dell'imposta sul valore aggiunto, nonché di modernizzazione del sistema di gestione delle dichiarazioni, e in particolare l'art. 17, concernente la compensazione dei crediti d'imposta;

Vista la legge 10 marzo 2000, n. 62, recante «Norme per la parità scolastica e disposizioni sul diritto allo studio e all'istruzione»;

Vista la legge 11 gennaio 1996, n. 23, recante «Norme per l'edilizia scolastica»;

E M A N A
il seguente decreto:

Art. 1.

Oggetto

1. Il presente decreto disciplina:

a) le modalità di versamento all'entrata del bilancio dello Stato delle erogazioni liberali in denaro destinate agli investimenti in favore di tutti gli istituti del sistema nazionale di istruzione, per la realizzazione di nuove strutture scolastiche, la manutenzione e il potenziamento di quelle esistenti e per il sostegno a interventi che migliorino l'occupabilità degli studenti al fine del conseguente riconoscimento del credito di imposta;

b) le modalità di assegnazione alle istituzioni scolastiche, che risultino destinatarie delle erogazioni liberali in un ammontare inferiore alla media nazionale, del 10 per cento delle somme complessivamente iscritte annualmente sul Fondo di cui all'art. 3, comma 4.



Art. 2.

Beneficiari del credito d'imposta

1. Ai sensi del richiamato art. 1, comma 146 della legge n. 107 del 2015 il credito d'imposta è riconosciuto alle persone fisiche nonché agli enti non commerciali e ai soggetti titolari di reddito d'impresa e non è cumulabile con altre agevolazioni previste per le medesime spese.

2. Il credito d'imposta, pari al 65 per cento delle erogazioni effettuate in ciascuno dei due periodi d'imposta successivi a quello in corso al 31 dicembre 2015 e pari al 50 per cento di quelle effettuate nel periodo d'imposta successivo a quello in corso al 31 dicembre 2017 è previsto in favore dei soggetti di cui al comma 1 del presente articolo che effettuano erogazioni liberali in denaro destinate agli investimenti in favore di tutti gli istituti del sistema nazionale di istruzione, per la realizzazione di nuove strutture scolastiche, la manutenzione e il potenziamento di quelle esistenti e per il sostegno a interventi che migliorino l'occupabilità degli studenti.

3. Per istituti del sistema nazionale di istruzione si intende istituzioni scolastiche statali ed istituzioni scolastiche paritarie private e degli enti locali.

4. Il credito d'imposta è riconosciuto a condizione che le somme siano versate in un apposito capitolo dell'entrata del bilancio dello Stato, secondo le modalità di cui all'art. 3, in favore dei soggetti di cui al comma 3 per le finalità di cui al comma 2.

Art. 3.

Modalità di versamento all'entrata del bilancio dello Stato delle erogazioni liberali in denaro

1. Il credito d'imposta è riconosciuto ai soggetti di cui all'art. 2, comma 1, a condizione che le somme siano versate all'entrata del bilancio dello Stato sul capitolo n. 3626, denominato «Erogazioni liberali in denaro per gli investimenti in favore degli istituti del sistema nazionale di istruzione, per la realizzazione di nuove strutture scolastiche, la manutenzione e il potenziamento di quelle esistenti e per gli interventi a sostegno dell'occupabilità degli studenti da riassegnare ad apposito fondo del Ministero dell'istruzione, dell'università e della ricerca, ai sensi dell'art. 1, comma 148, della legge 13 luglio 2015, n. 107», appartenente al capo XIII dell'entrata, codice IBAN: IT40H0100003245348013362600.

2. I versamenti debbono essere effettuati distintamente per ciascuna istituzione scolastica beneficiaria.

3. Nella causale del versamento deve essere riportato, nell'esatto ordine di seguito indicato:

a) il codice fiscale delle istituzioni scolastiche beneficiarie;

b) il codice della finalità alla quale è vincolata ciascuna erogazione, scelto tra i seguenti:

i. C1: realizzazione di nuove strutture scolastiche;

ii. C2: manutenzione e potenziamento di strutture scolastiche esistenti;

iii. C3: sostegno a interventi che migliorino l'occupabilità degli studenti;

c) il codice fiscale delle persone fisiche o degli enti non commerciali o dei soggetti titolari di reddito d'impresa.

4. Le somme versate in entrata sono riassegnate al capitolo n. 1260, denominato «Fondo per l'erogazione alle scuole beneficiarie delle erogazioni liberali in denaro destinati agli investimenti in favore di tutti gli istituti del sistema nazionale di istruzione, per la realizzazione di nuove strutture scolastiche, la manutenzione e il potenziamento di quelle esistenti e per il sostegno a interventi che migliorano l'occupabilità degli studenti» iscritto nello stato di previsione del Ministero dell'istruzione dell'università e della ricerca.

Art. 4.

Modalità di utilizzo del credito d'imposta

1. Le spese di cui al comma 145 della legge 13 luglio 2015, n. 107, sono ammesse al credito d'imposta nel limite dell'importo massimo di euro 100.000 per ciascun periodo d'imposta.

2. Il credito d'imposta è indicato nella dichiarazione dei redditi relativa al periodo d'imposta nel corso del quale sono effettuate le erogazioni liberali. Il credito è ripartito in tre quote annuali di pari importo. La quota annuale non utilizzata può essere riportata in avanti senza alcun limite temporale.

3. Le persone fisiche e gli enti che non esercitano attività commerciali fruiscono del credito d'imposta nella dichiarazione dei redditi, ai fini del versamento delle imposte sui redditi.

4. Per i soggetti titolari di reddito di impresa il credito d'imposta è utilizzabile, ferma restando la ripartizione in tre quote annuali di pari importo, a decorrere dal periodo d'imposta successivo a quello di effettuazione delle erogazioni liberali, esclusivamente in compensazione ai sensi dell'art. 17 del decreto legislativo 9 luglio 1997, n. 241, e successive modificazioni.


Art. 5.

Modalità di assegnazione delle risorse agli istituti del sistema nazionale di istruzione

1. Agli istituti del sistema nazionale di istruzione beneficiari delle erogazioni liberali per la realizzazione di nuove strutture scolastiche, la manutenzione e il potenziamento di quelle esistenti e per il sostegno a interventi che migliorino l'occupabilità degli studenti è erogato, in un'unica soluzione, il 90 per cento delle erogazioni liberali annualmente iscritte sul Fondo di cui all'art. 3, comma 4.

2. Con successivo decreto del Ministero dell'istruzione, dell'università e della ricerca viene definito lo schema di convenzione che ciascuna istituzione scolastica beneficiaria di erogazioni liberali per la realizzazione di nuove strutture scolastiche, la manutenzione e il potenziamento di quelle esistenti deve stipulare con il relativo ente locale proprietario dell'immobile oggetto dell'intervento.

3. Ciascuna istituzione scolastica di cui al comma 2 del presente articolo eroga le risorse all'ente locale nel



quale ha sede l'edificio scolastico oggetto dell'intervento secondo gli stati di avanzamento dei lavori debitamente certificati, ai sensi della convenzione di cui al comma 2.

4. Agli istituti del sistema nazionale di istruzione che beneficiano delle erogazioni di cui al comma 1 in misura inferiore al valore medio nazionale per alunno è riservato il 10 per cento delle somme annualmente iscritte sul fondo di cui all'art. 3, comma 4. Il predetto 10 per cento è ripartito tra le istituzioni del primo periodo, con prioritario riferimento a quelle che percepiscono, ai sensi del comma 1, una somma minore per alunno, ed assicurando, a tutte le istituzioni destinatarie, uno stesso importo per alunno, tra le erogazioni di cui al comma 1 e quelle di cui al presente comma.

Art. 6.

Adempimenti delle istituzioni scolastiche

1. Gli istituti del sistema nazionale di istruzione beneficiari dell'erogazione liberale pubblicano sul sito web istituzionale, in una pagina dedicata, l'ammontare delle erogazioni liberali ricevute per ciascun anno finanziario nonché le modalità di impiego delle risorse, indicando puntualmente le attività da realizzare o in corso di realizzazione.

Art. 7.

Disposizioni finali

1. Per consentire la regolazione contabile delle compensazioni effettuate ai sensi del presente decreto, le risorse stanziare per la copertura finanziaria del credito d'imposta sono trasferite sulla contabilità speciale n. 1778 «Agenzia delle entrate - Fondi di bilancio», aperta presso la Banca d'Italia.

Art. 8.

Entrata in vigore

1. Il presente decreto entra in vigore il giorno successivo a quello della sua pubblicazione nella *Gazzetta Ufficiale* della Repubblica italiana.

Il presente decreto è inviato ai competenti organi di controllo.

Roma, 8 aprile 2016

*Il Ministro dell'istruzione,
dell'università e della ricerca*
GIANNINI

*Il Ministro dell'economia
e delle finanze*
PADOAN

Registrato alla Corte dei conti il 2 maggio 2016
Ufficio controllo atti MIUR, MIBAC, Min. salute e Min. lavoro e politiche sociali, reg.ne prev. n. 1511

16A03888

MINISTERO DELLE POLITICHE AGRICOLE ALIMENTARI E FORESTALI

DECRETO 11 maggio 2016.

Riconoscimento dell'idoneità al Centro «Agrolis Consulting S.r.l.» ad effettuare prove ufficiali di campo, finalizzate alla produzione di dati di efficacia.

IL DIRETTORE GENERALE
DELLO SVILUPPO RURALE

Visto il decreto legislativo del 17 marzo 1995, n. 194 che, in attuazione della direttiva 91/414/CEE, disciplina l'immissione in commercio dei prodotti fitosanitari;

Visti in particolare i commi 5, 6, 7 e 8 dell'art. 4 del predetto decreto legislativo 194/95;

Visto il decreto del Ministro della sanità del 28 settembre 1995 che modifica gli allegati II e III del suddetto decreto legislativo 194/95;

Visto il decreto interministeriale 27 novembre 1996 che, in attuazione del citato decreto legislativo 194/95, disciplina i principi delle buone pratiche per l'esecuzione delle prove di campo e definisce i requisiti necessari al riconoscimento ufficiale dell'idoneità a condurre prove di campo finalizzate alla registrazione dei prodotti fitosanitari;

Vista l'istanza presentata in data 16 dicembre 2015 dal Centro «Agrolis Consulting S.r.l.», con sede legale in Via Fontanelle, 52 - 37055 Ronco all'Adige (VR);

Visto l'esito favorevole della verifica della conformità ad effettuare prove di campo a fini registrativi, finalizzate alla produzione di dati di efficacia di prodotti fitosanitari effettuata in data 6-7 aprile 2016 presso il Centro «Agrolis Consulting S.r.l.»;

Considerato che il suddetto Centro ha dichiarato di possedere i requisiti prescritti dalla normativa vigente, a far data dal 16 dicembre 2015, a fronte di apposita documentazione presentata;

Decreta:

Art. 1.


1. Il Centro «Agrolis Consulting S.r.l.», con sede legale in via Fontanelle, 52 - 37055 Ronco all'Adige (VR), è riconosciuto idoneo ad effettuare prove ufficiali di campo con prodotti fitosanitari volte ad ottenere le seguenti informazioni:

Efficacia dei prodotti fitosanitari (di cui all'Allegato III, punto 6.2 del decreto legislativo 194/95);

Dati sulla comparsa o eventuale sviluppo di resistenza (di cui all'Allegato III, punto 6.3 del decreto legislativo 194/95);

Incidenza sulla resa quantitativa e/o qualitativa (di cui all'Allegato III, punto 6.4 del decreto legislativo 194/95);

Fitotossicità nei confronti delle piante e prodotti vegetali bersaglio (di cui all'Allegato III, punto 6.5 del decreto legislativo 194/95);



Osservazioni riguardanti gli effetti collaterali indesiderabili (di cui all'Allegato III, punto 6.6 del decreto legislativo 194/95).

Detto riconoscimento riguarda le prove di campo di efficacia di prodotti fitosanitari nei seguenti settori di attività:

Aree non agricole;
Colture arboree;
Colture erbacee;
Colture forestali;
Colture medicinali ed aromatiche;
Colture ornamentali;
Colture orticole;
Colture tropicali;
Concia sementi;
Conservazione post-raccolta;
Diserbo;
Entomologia;
Microbiologia agraria;
Nematologia;
Patologia vegetale;
Zoologia agraria;
Produzione sementi;
Vertebrati dannosi.

Art. 2.

1. Il mantenimento dell'idoneità di cui all'articolo precedente è subordinato alla verifica biennale in loco del possesso dei requisiti prescritti, da parte degli ispettori iscritti nell'apposita lista nazionale di cui all'art. 4, comma 8, del citato decreto legislativo 194/95.

2. Il Centro «Agrolis Consulting S.r.l.» è tenuto a comunicare, in tempo utile, a questo Ministero l'indicazione precisa delle tipologie delle prove che andrà ad eseguire, nonché la loro localizzazione territoriale.

3. Il citato Centro è altresì tenuto a comunicare ogni eventuale variazione che interverrà rispetto a quanto dalla stessa dichiarato nell'istanza di riconoscimento, nonché a quanto previsto dal presente decreto.

Art. 3.

1. Il presente decreto ha la validità di mesi 24 dalla data di ispezione effettuata in data 6-7 aprile 2016.

2. Il Centro «Agrolis Consulting S.r.l.», qualora intenda confermare o variare gli ambiti operativi di cui al presente decreto, potrà inoltrare apposita istanza, almeno sei mesi prima della data di scadenza, corredata dalla relativa documentazione comprovante il possesso dei requisiti richiesti.

3. I costi sono a carico del Centro richiedente.

Il presente decreto sarà pubblicato nella *Gazzetta Ufficiale* della Repubblica italiana.

Roma, 11 maggio 2016

Il direttore generale: CACOPARDI

16A03907

DECRETO 11 maggio 2016.

Riconoscimento dell'idoneità al Centro «Promovert Italia S.r.l.» ad effettuare prove ufficiali di campo, finalizzate alla produzione di dati di efficacia.

IL DIRETTORE GENERALE DELLO SVILUPPO RURALE

Visto il decreto legislativo del 17 marzo 1995, n. 194 che, in attuazione della direttiva 91/414/CEE, disciplina l'immissione in commercio dei prodotti fitosanitari;

Visti in particolare i commi 5, 6, 7 e 8 dell'art. 4 del predetto decreto legislativo 194/95;

Visto il decreto del Ministro della sanità del 28 settembre 1995 che modifica gli allegati II e III del suddetto decreto legislativo 194/95;

Visto il decreto interministeriale 27 novembre 1996 che, in attuazione del citato decreto legislativo 194/95, disciplina i principi delle buone pratiche per l'esecuzione delle prove di campo e definisce i requisiti necessari al riconoscimento ufficiale dell'idoneità a condurre prove di campo finalizzate alla registrazione dei prodotti fitosanitari;

Vista l'istanza presentata in data 15 novembre 2014 dal Centro «Promovert Italia S.r.l.», con sede legale in via Marzabotto, 51 48024 Massa Lombarda (RA);

Visto l'esito favorevole della verifica della conformità ad effettuare prove di campo a fini registrati, finalizzate alla produzione di dati di efficacia di prodotti fitosanitari effettuata in data 26-27 febbraio 2016 presso il Centro «Promovert Italia S.r.l.»;

Considerato che il suddetto Centro ha dichiarato di possedere i requisiti prescritti dalla normativa vigente, a far data dal 15 novembre 2014, a fronte di apposita documentazione presentata;

Decreta:

Art. 1.

1. Il Centro «Promovert Italia S.r.l.», con sede legale in Via Marzabotto, 51 48024 Massa Lombarda (RA), è riconosciuto idoneo ad effettuare prove ufficiali di campo con prodotti fitosanitari volte ad ottenere le seguenti informazioni:

Efficacia dei prodotti fitosanitari (di cui all'Allegato III, punto 6.2 del decreto legislativo 194/95);

Dati sulla comparsa o eventuale sviluppo di resistenza (di cui all'Allegato III, punto 6.3 del decreto legislativo 194/95);



Incidenza sulla resa quantitativa e/o qualitativa (di cui all'Allegato III, punto 6.4 del decreto legislativo 194/95);

Fitotossicità nei confronti delle piante e prodotti vegetali bersaglio (di cui all'Allegato III, punto 6.5 del decreto legislativo 194/95);

Osservazioni riguardanti gli effetti collaterali indesiderabili (di cui all'Allegato III, punto 6.6 del decreto legislativo 194/95).

Detto riconoscimento riguarda le prove di campo di efficacia di prodotti fitosanitari nei seguenti settori di attività:

Aree non agricole;
 Colture arboree;
 Colture erbacee;
 Colture forestali;
 Colture medicinali ed aromatiche;
 Colture ornamentali;
 Colture orticole;
 Colture tropicali;
 Concia sementi;
 Conservazione post-raccolta;
 Diserbo;
 Entomologia;
 Microbiologia agraria;
 Nematologia;
 Patologia vegetale;
 Zoologia agraria;
 Produzione sementi;
 Vertebrati dannosi;
 Regolatori di crescita;
 Attivatori, Bagnanti, Tensioattivi, Antischiuma e altri coadiuvanti in genere;
 Vinificazione, oleificazione, apertizzazione di frutta e ortaggi tal quali o previa trasformazione;
 Colture in vivaio e fuori suolo.

Art. 2.

1. Il mantenimento dell'idoneità di cui all'articolo precedente è subordinato alla verifica biennale in loco del possesso dei requisiti prescritti, da parte degli ispettori iscritti nell'apposita lista nazionale di cui all'art. 4, comma 8, del citato decreto legislativo 194/95.

2. Il Centro «Promovert Italia S.r.l.» è tenuto a comunicare, in tempo utile, a questo Ministero l'indicazione precisa delle tipologie delle prove che andrà ad eseguire, nonché la loro localizzazione territoriale.

3. Il citato Centro è altresì tenuto a comunicare ogni eventuale variazione che interverrà rispetto a quanto dalla stessa dichiarato nell'istanza di riconoscimento, nonché a quanto previsto dal presente decreto.

Art. 3.

1. Il presente decreto ha la validità di mesi 24 dalla data di ispezione effettuata in data 26-27 febbraio 2016.

2. Il Centro «Promovert Italia S.r.l.», qualora intenda confermare o variare gli ambiti operativi di cui al presente decreto, potrà inoltrare apposita istanza, almeno sei mesi prima della data di scadenza, corredata dalla relativa documentazione comprovante il possesso dei requisiti richiesti.

3. I costi sono a carico del Centro richiedente.

Il presente decreto sarà pubblicato nella *Gazzetta Ufficiale* della Repubblica italiana.

Roma, 11 maggio 2016

Il direttore generale: CACOPARDI

16A03908

DECRETO 12 maggio 2016.

Rinnovo dell'autorizzazione al Laboratorio chimico della camera di commercio di Roma, al rilascio dei certificati di analisi nel settore vitivinicolo.

IL DIRIGENTE DELLA

DIREZIONE GENERALE PER LA PROMOZIONE DELLA QUALITÀ
 AGROALIMENTARE E DELL'IPPICA

Visto il decreto legislativo 30 marzo 2001, n. 165, recante norme generali sull'ordinamento del lavoro alle dipendenze delle Amministrazioni pubbliche, ed in particolare l'art. 16, lettera *d*);

Vista la direttiva direttoriale 2016 della Direzione generale per la promozione della qualità agroalimentare e dell'ippica del 3 maggio 2016, in particolare l'art. 1, comma 5, con la quale i titolari degli uffici dirigenziali non generali, in coerenza con i rispettivi decreti di incarico, sono autorizzati alla firma degli atti e dei provvedimenti relativi ai procedimenti amministrativi di competenza;

Visto il regolamento (CE) n. 606/2009 della Commissione del 10 luglio 2009 recante alcune modalità di applicazione del regolamento (CE) n. 479/2008 del Consiglio per quanto riguarda le categorie di prodotti vitivinicoli, le pratiche enologiche e le relative restrizioni e in particolare l'art. 15 che prevede per il controllo delle disposizioni e dei limiti stabiliti dalla normativa comunitaria per la produzione dei prodotti vitivinicoli l'utilizzo di metodi di analisi descritti nella Raccolta dei metodi internazionali d'analisi dei vini e dei mosti dell'OIV;

Visto il regolamento (UE) n. 1308/2013 del Parlamento europeo e del Consiglio del 17 dicembre 2013 recante organizzazione dei mercati dei prodotti agricoli e che abroga i regolamenti (CEE) n. 922/72, (CEE) n. 234/79, n. 1037/2001 e (CE) n. 1234/2007 e in particolare l'art. 80, dove è previsto che la Commissione adotta, ove necessario, atti di esecuzione che stabiliscono i metodi di cui



all'art. 75, paragrafo 5, lettera *d*), per i prodotti elencati nella parte II dell'allegato VII e che tali metodi si basano sui metodi pertinenti raccomandati e pubblicati dall'Organizzazione internazionale della vigna e del vino (OIV), a meno che tali metodi siano inefficaci o inadeguati per conseguire l'obiettivo perseguito dall'Unione;

Visto il citato regolamento (UE) n. 1308/2013 del Parlamento europeo e del Consiglio del 17 dicembre che all'art. 80, ultimo comma, prevede che in attesa dell'adozione di tali metodi di esecuzione, i metodi e le regole da utilizzare sono quelli autorizzati dagli Stati membri interessati;

Visto il citato regolamento (UE) n. 1308/2013 del Parlamento europeo e del Consiglio del 17 dicembre che all'art. 146 prevede la designazione, da parte degli Stati membri, dei laboratori autorizzati ad eseguire analisi ufficiali nel settore vitivinicolo;

Visto il decreto 5 maggio 2015, pubblicato nella *Gazzetta Ufficiale* della Repubblica italiana n. 129 del 6 giugno 2015 con il quale il Laboratorio chimico della camera di commercio di Roma, ubicato in Roma, via Appia Nuova n. 218, è stato autorizzato al rilascio dei certificati di analisi nel settore vitivinicolo;

Vista la domanda di rinnovo dell'autorizzazione presentata dal laboratorio sopra indicato in data 4 maggio 2016;

Considerato che il laboratorio sopra indicato ha dimostrato di avere ottenuto in data 14 aprile 2016 l'accreditamento relativamente alle prove indicate nell'allegato al presente decreto e del suo sistema qualità, in conformità alle prescrizioni della norma UNI CEI EN ISO/IEC 17025, da parte di un organismo conforme alla norma UNI CEI EN ISO/IEC 17011 ed accreditato in ambito EA - European Cooperation for Accreditation;

Considerato che le prove indicate nell'elenco allegato sono metodi di analisi raccomandati e pubblicati dall'Organizzazione internazionale della vigna e del vino (OIV);

Considerato che con decreto 22 dicembre 2009 ACCREDIA - l'Ente italiano di accreditamento è stato designato quale unico organismo italiano a svolgere attività di accreditamento e vigilanza del mercato;

Ritenuti sussistenti le condizioni e i requisiti concernenti l'ulteriore rinnovo dell'autorizzazione in argomento;

Decreta:

Art. 1.

Il Laboratorio chimico della camera di commercio di Roma, ubicato in Roma, via Appia Nuova n. 218, è autorizzato al rilascio dei certificati di analisi nel settore vitivinicolo limitatamente alle prove elencate in allegato al presente decreto.

Art. 2.

L'autorizzazione ha validità fino al 4 maggio 2020 data di scadenza dell'accreditamento.

Art. 3.

L'autorizzazione è automaticamente revocata qualora il Laboratorio chimico della camera di commercio di Roma, perda l'accreditamento relativamente alle prove indicate nell'allegato al presente decreto e del suo sistema qualità, in conformità alle prescrizioni della norma UNI CEI EN ISO/IEC 17025, rilasciato da ACCREDIA - l'Ente italiano di accreditamento designato con decreto 22 dicembre 2009 quale unico organismo a svolgere attività di accreditamento e vigilanza del mercato.

Art. 4.

1. Il laboratorio sopra citato ha l'onere di comunicare all'Amministrazione autorizzante eventuali cambiamenti sopravvenuti interessanti la struttura societaria, l'ubicazione del laboratorio, la dotazione strumentale, l'impiego del personale ed ogni altra modifica concernente le prove di analisi per le quali il laboratorio medesimo è accreditato.

2. L'omessa comunicazione comporta la sospensione dell'autorizzazione.

3. Sui certificati di analisi rilasciati e su ogni tipo di comunicazione pubblicitaria o promozionale diffusa, è necessario indicare che il provvedimento ministeriale riguarda solo le prove di analisi autorizzate.

4. L'Amministrazione si riserva la facoltà di verificare la sussistenza delle condizioni e dei requisiti su cui si fonda il provvedimento autorizzatorio, in mancanza di essi, l'autorizzazione sarà revocata in qualsiasi momento.

Il presente decreto è pubblicato nella *Gazzetta Ufficiale* della Repubblica italiana ed entra in vigore il giorno successivo alla sua pubblicazione.


Roma, 12 maggio 2016

Il dirigente: DE MATTHAEIS

ALLEGATO

Denominazione della prova	Norma / metodo
Acidità totale	OIV MA-AS313-01 R2009
Estratto secco totale	OIV-MA-AS2-03B R2012
Glucosio + Fruttosio	OIV-MA-AS311-02 R2009
Massa volumica e densità relativa a 20°C	OIV-MA-AS2-01A R2009
Titolo alcolometrico volumico	OIV-MA-AS312-01A met 4.B R2009

16A03884



ESTRATTI, SUNTI E COMUNICATI

AGENZIA ITALIANA PER LA COOPERAZIONE ALLO SVILUPPO

Concessione di contributi a iniziative proposte da organizzazioni della società civile e soggetti senza finalità di lucro.

Si informano gli interessati che le organizzazioni della società civile e i soggetti senza finalità di lucro iscritti all'elenco di cui all'art. 26 della legge n. 125/2014 possono presentare le istanze per la concessione dei contributi per la realizzazione di iniziative da loro proposte. Il termine per la presentazione delle Concept note delle proposte è di ventuno giorni a partire dalla data odierna.

Le modalità di presentazione delle proposte, i formulari ed i fascicoli da utilizzare sono disponibili sul sito internet dell'Agenzia italiana per la cooperazione allo sviluppo www.agenziacooperazione.gov.it, e sul sito www.cooperazioneallosviluppo.esteri.it.

Il sito www.agenziacooperazione.gov.it sarà utilizzato per ogni successiva comunicazione sull'argomento.

16A03889

MINISTERO DEGLI AFFARI ESTERI E DELLA COOPERAZIONE INTERNAZIONALE

Entrata in vigore del Protocollo opzionale alla Convenzione sui diritti del fanciullo che stabilisce una procedura di presentazione di comunicazioni, adottato dall'Assemblea generale delle Nazioni unite il 19 dicembre 2011.

In data 4 febbraio 2016 è stato depositato presso il Segretariato generale delle Nazioni Unite lo strumento di ratifica del Protocollo opzionale alla Convenzione sui diritti del fanciullo che stabilisce una procedura di presentazione di comunicazioni, adottato dall'Assemblea generale delle Nazioni Unite il 19 dicembre 2011.

La ratifica è stata autorizzata con legge 16 novembre 2015, n. 199, pubblicata nella *Gazzetta Ufficiale* n. 293 del 17 dicembre 2015.

In conformità all'art. 19 (2), il Protocollo è entrato in vigore per l'Italia il giorno 4 maggio 2016.

16A03885

Rilascio di *exequatur*

In data 3 maggio 2016 il Ministro degli affari esteri e della cooperazione internazionale ha concesso l'*exequatur* al signor Maurizio Passerotti, Console generale onorario di Romania a Trento.

16A03909

Rilascio di *exequatur*

In data 29 aprile 2016 il Ministero degli affari esteri e della cooperazione internazionale ha concesso l'*exequatur* alla signora Maria Gabriela Vera Basurto, Console generale della Repubblica dell'Ecuador in Milano.

16A03910

Rilascio di *exequatur*

In data 29 aprile 2016 il Ministero degli affari esteri e della cooperazione internazionale ha concesso l'*exequatur* alla signora Narcisca de los Angeles Soria Valencia, Console della Repubblica dell'Ecuador in Genova.

16A03911

MINISTERO DELL'AMBIENTE E DELLA TUTELA DEL TERRITORIO E DEL MARE

Rettifica della nuova sede legale dell'organismo «Vericert S.r.l.», in Fornace Zarattini.

Visto il decreto legislativo 4 settembre 2002, n. 262, di attuazione della direttiva 2000/14/CE relativa all'emissione acustica ambientale delle macchine ed attrezzature destinate a funzionare all'aperto.

Visto il decreto interministeriale 7 luglio 2014 del Ministero dell'ambiente e della tutela del territorio e del mare di concerto con il Ministero dello sviluppo economico che, prendendo atto del certificato di accreditamento n. 208B emesso da Accredia con scadenza il 27 marzo 2018, ha autorizzato l'organismo «Vericert S.r.l.», con sede legale in via Cavina n. 19 - 48123 Ravenna, ad esercitare attività di certificazione CE per tutte le macchine ed attrezzature destinate a funzionare all'aperto di cui all'allegato I del decreto legislativo 4 settembre 2002, n. 262, allegati VI, VII e VIII.

Acquisita la delibera del Comitato settoriale di accreditamento per gli organismi notificati di Accredia del 18 dicembre 2015, con la quale viene inserita, per le attività di cui alla direttiva 2000/14/CE, la nuova sede operativa di via Masotti n. 5 - 48124 Fornace Zarattini (Ravenna), nel certificato di accreditamento n. 208B in scadenza il 27 marzo 2018, a fronte della norma UNI CEI EN ISO/IEC 17065:2012.

Vista l'istanza della società «Vericert S.r.l.», con nuova sede legale in via Masotti n. 5 - 48124 Fornace Zarattini (Ravenna), volta ad ottenere l'aggiornamento del decreto di autorizzazione del 7 luglio 2014 sopra richiamato per effetto della variazione della sede legale, contenente le dichiarazioni sostitutive di certificazione, ai sensi del decreto del Presidente della Repubblica 28 dicembre 2000, n. 445, della comunicazione antimafia di cui al decreto legislativo 6 settembre 2011, n. 159.

Con decreto del Direttore generale per i rifiuti e l'inquinamento del Ministero dell'ambiente e della tutela del territorio e del mare e del Direttore generale per il mercato, la concorrenza, il consumatore, la vigilanza e la normativa tecnica del Ministero dello sviluppo economico del 10 marzo 2016, l'indicazione, all'art. 1 del decreto di autorizzazione del 7 luglio 2014, emanato a favore della società «Vericert S.r.l.», della sede legale via Cavina n. 19 - 48123 Ravenna, deve intendersi sostituita da via Masotti n. 5 - 48124 Fornace Zarattini (Ravenna).

Restano salve tutte le altre disposizioni non modificate dal presente provvedimento, compresi gli obblighi a carico dell'organismo.


16A03887

Istanza di riconoscimento come associazione di protezione ambientale

Con decreto ministeriale 29 aprile 2016 l'istanza dell'associazione denominata «A.I.Z.A. Guardia Nazionale», con sede in Valderice (TP), via Simone Catalano n. 113, volta al riconoscimento previsto dall'art. 13 della legge 8 luglio 1986, n. 349, è respinta.

Con decreto ministeriale 29 aprile 2016 l'istanza dell'associazione denominata «Guardia Nazionale Ambientale», con sede a Terni in via Tre Venezie n. 162, volta al riconoscimento previsto dall'art. 13 della legge 8 luglio 1986, n. 349, è accolta.

16A03903



**MINISTERO DELL'ECONOMIA
E DELLE FINANZE**

**Cambi di riferimento rilevati a titolo indicativo
del giorno 9 maggio 2016**

Tassi giornalieri di riferimento rilevati a titolo indicativo secondo le procedure stabilite nell'ambito del Sistema europeo delle Banche centrali e comunicati dalla Banca d'Italia, adottabili, fra l'altro, dalle Amministrazioni statali ai sensi del decreto del Presidente della Repubblica 15 dicembre 2001, n. 482.

Dollaro USA	1,1395
Yen	123,39
Lev bulgaro	1,9558
Corona ceca	27,022
Corona danese	7,4393
Lira Sterlina	0,78998
Fiorino ungherese	315,05
Zloty polacco	4,4142
Nuovo leu romeno	4,4905
Corona svedese	9,273
Franco svizzero	1,1053
Corona islandese	*
Corona norvegese	9,333
Kuna croata	7,4793
Rublo russo	75,1908
Lira turca	3,3446
Dollaro australiano	1,5544
Real brasiliano	3,9971
Dollaro canadese	1,4743
Yuan cinese	7,4207
Dollaro di Hong Kong	8,8455
Rupia indonesiana	15135,96
Shekel israeliano	4,3089
Rupia indiana	75,896
Won sudcoreano	1337,36
Peso messicano	20,432
Ringgit malese	4,5854
Dollaro neozelandese	1,6746
Peso filippino	53,832
Dollaro di Singapore	1,5572
Baht thailandese	40,059
Rand sudafricano	17,2127

N.B. — Tutte le quotazioni sono determinate in unità di valuta estera contro 1 euro (valuta base).

* dal 2 novembre 2009 la Banca d'Italia pubblica sul proprio sito web il cambio indicativo della corona islandese.

16A03898

**Cambi di riferimento rilevati a titolo indicativo
del giorno 10 maggio 2016**


Tassi giornalieri di riferimento rilevati a titolo indicativo secondo le procedure stabilite nell'ambito del Sistema europeo delle Banche centrali e comunicati dalla Banca d'Italia, adottabili, fra l'altro, dalle Amministrazioni statali ai sensi del decreto del Presidente della Repubblica 15 dicembre 2001, n. 482.

Dollaro USA	1,1375
Yen	124,12
Lev bulgaro	1,9558
Corona ceca	27,023
Corona danese	7,4396
Lira Sterlina	0,7876
Fiorino ungherese	314,5
Zloty polacco	4,4201
Nuovo leu romeno	4,4885
Corona svedese	9,2778
Franco svizzero	1,1079
Corona islandese	*
Corona norvegese	9,352
Kuna croata	7,5034
Rublo russo	75,6404
Lira turca	3,345
Dollaro australiano	1,5486
Real brasiliano	3,9647
Dollaro canadese	1,4744
Yuan cinese	7,413
Dollaro di Hong Kong	8,8299
Rupia indonesiana	15138,32
Shekel israeliano	4,3042
Rupia indiana	75,8435
Won sudcoreano	1334,99
Peso messicano	20,623
Ringgit malese	4,6196
Dollaro neozelandese	1,6884
Peso filippino	53,126
Dollaro di Singapore	1,5577
Baht thailandese	40,074
Rand sudafricano	17,3215

N.B. — Tutte le quotazioni sono determinate in unità di valuta estera contro 1 euro (valuta base).

* dal 2 novembre 2009 la Banca d'Italia pubblica sul proprio sito web il cambio indicativo della corona islandese.

16A03899



**Cambi di riferimento rilevati a titolo indicativo
del giorno 11 maggio 2016**

Tassi giornalieri di riferimento rilevati a titolo indicativo secondo le procedure stabilite nell'ambito del Sistema europeo delle Banche centrali e comunicati dalla Banca d'Italia, adottabili, fra l'altro, dalle Amministrazioni statali ai sensi del decreto del Presidente della Repubblica 15 dicembre 2001, n. 482.

Dollaro USA	1,1409
Yen	124,09
Lev bulgaro	1,9558
Corona ceca	27,022
Corona danese	7,4409
Lira Sterlina	0,78958
Fiorino ungherese	315,3
Zloty polacco	4,4244
Nuovo leu romeno	4,4915
Corona svedese	9,292
Franco svizzero	1,1099
Corona islandese	*
Corona norvegese	9,3475
Kuna croata	7,5218
Rublo russo	75,0267
Lira turca	3,3801
Dollaro australiano	1,5474
Real brasiliano	3,9517
Dollaro canadese	1,4686
Yuan cinese	7,4212
Dollaro di Hong Kong	8,8542
Rupia indonesiana	15155,05
Shekel israeliano	4,295
Rupia indiana	75,9935
Won sudcoreano	1332,79
Peso messicano	20,5313
Ringgit malese	4,6035
Dollaro neozelandese	1,6763
Peso filippino	53,055
Dollaro di Singapore	1,561
Baht thailandese	40,228
Rand sudafricano	17,2737

N.B. — Tutte le quotazioni sono determinate in unità di valuta estera contro 1 euro (valuta base).

* dal 2 novembre 2009 la Banca d'Italia pubblica sul proprio sito web il cambio indicativo della corona islandese.

16A03900

**Cambi di riferimento rilevati a titolo indicativo
del giorno 12 maggio 2016**


Tassi giornalieri di riferimento rilevati a titolo indicativo secondo le procedure stabilite nell'ambito del Sistema europeo delle Banche centrali e comunicati dalla Banca d'Italia, adottabili, fra l'altro, dalle Amministrazioni statali ai sensi del decreto del Presidente della Repubblica 15 dicembre 2001, n. 482.

Dollaro USA	1,1389
Yen	124,5
Lev bulgaro	1,9558
Corona ceca	27,023
Corona danese	7,4407
Lira Sterlina	0,78888
Fiorino ungherese	314,91
Zloty polacco	4,4193
Nuovo leu romeno	4,4998
Corona svedese	9,2945
Franco svizzero	1,1063
Corona islandese	*
Corona norvegese	9,232
Kuna croata	7,503
Rublo russo	73,743
Lira turca	3,3569
Dollaro australiano	1,5541
Real brasiliano	3,9419
Dollaro canadese	1,4594
Yuan cinese	7,4242
Dollaro di Hong Kong	8,8378
Rupia indonesiana	15131,14
Shekel israeliano	4,2833
Rupia indiana	75,929
Won sudcoreano	1331,57
Peso messicano	20,3883
Ringgit malese	4,5704
Dollaro neozelandese	1,6724
Peso filippino	53,015
Dollaro di Singapore	1,562
Baht thailandese	40,266
Rand sudafricano	17,0732

N.B. — Tutte le quotazioni sono determinate in unità di valuta estera contro 1 euro (valuta base).

* dal 2 novembre 2009 la Banca d'Italia pubblica sul proprio sito web il cambio indicativo della corona islandese.

16A03901



Cambi di riferimento rilevati a titolo indicativo del giorno 13 maggio 2016

Tassi giornalieri di riferimento rilevati a titolo indicativo secondo le procedure stabilite nell'ambito del Sistema europeo delle Banche centrali e comunicati dalla Banca d'Italia, adottabili, fra l'altro, dalle Amministrazioni statali ai sensi del decreto del Presidente della Repubblica 15 dicembre 2001, n. 482.

Dollaro USA	1,1348
Yen	123,56
Lev bulgaro	1,9558
Corona ceca	27,021
Corona danese	7,4398
Lira Sterlina	0,78758
Fiorino ungherese	315,17
Zloty polacco	4,3929
Nuovo leu romeno	4,4975
Corona svedese	9,3285
Franco svizzero	1,1024
Corona islandese	*
Corona norvegese	9,2678
Kuna croata	7,502
Rublo russo	74,0697
Lira turca	3,3639
Dollaro australiano	1,5579
Real brasiliano	3,9559
Dollaro canadese	1,4619
Yuan cinese	7,4001
Dollaro di Hong Kong	8,8097
Rupia indonesiana	15112,7
Shekel israeliano	4,2824
Rupia indiana	75,7825
Won sudcoreano	1330,91
Peso messicano	20,4831
Ringgit malese	4,5731
Dollaro neozelandese	1,6692
Peso filippino	52,933
Dollaro di Singapore	1,5552
Baht thailandese	40,206
Rand sudafricano	17,2132

N.B. — Tutte le quotazioni sono determinate in unità di valuta estera contro 1 euro (valuta base).

* dal 2 novembre 2009 la Banca d'Italia pubblica sul proprio sito web il cambio indicativo della corona islandese.

16A03902

MINISTERO DELLA GIUSTIZIA

Elenco oneri informativi di cui al D.P.C.M. n. 252/2012

Si comunica che l'elenco degli oneri di cui al decreto del Presidente del Consiglio dei ministri n. 252/2012, relativo al «Regolamento di cui all'art. 24 del decreto legislativo 9 novembre 2007, n. 206, in materia di misure compensative per l'esercizio della professione di Perito Industriale e Perito Industriale Laureato», è visionabile sul sito http://www.giustizia.it/giustizia/it/mg_1_29_1_4_1.wp.

16A03967

MINISTERO DELLE POLITICHE AGRICOLE ALIMENTARI E FORESTALI

Proposta di modifica del disciplinare di produzione dei vini a denominazione di origine controllata «Trentino»

Il Ministero delle politiche agricole alimentari e forestali, ai sensi del decreto ministeriale 7 novembre 2012, recante la procedura a livello nazionale per l'esame delle domande di protezione delle DOP e IGP dei vini e di modifica dei disciplinari, ai sensi del Reg. (CE) n. 1308/2013 e del decreto legislativo n. 61/2010:

Visto il decreto del Presidente della Repubblica 4 agosto 1971 pubblicato nella *Gazzetta Ufficiale* n. 221 del 2 settembre 1971 con il quale è stata riconosciuta la Denominazione di Origine Controllata dei vini «Trentino» ed approvato il relativo disciplinare di produzione;

Visto il vigente disciplinare di produzione dei vini della Denominazione di Origine Controllata «Trentino», così come consolidato con il decreto ministeriale 30 novembre 2011 e da ultimo modificato con decreto ministeriale 7 marzo 2014, pubblicato sito internet del Ministero - Sezione prodotti DOP e IGP - Vini DOP e IGP;

Esaminata la documentata domanda presentata per il tramite della provincia autonoma di Trento, dal Consorzio di tutela vini del Trentino, intesa ad ottenere la modifica del disciplinare di produzione dei vini a Denominazione di Origine Controllata «Trentino» nel rispetto della procedura di cui all'art. 10 del citato decreto ministeriale 7 novembre 2012;

Visto il parere favorevole sulla citata proposta di modifica del disciplinare di produzione, espresso dalla provincia autonoma di Trento;

Acquisito il parere favorevole del Comitato Nazionale vini DOP ed IGP, di cui all'art. 16 del decreto legislativo n. 61/2010, espresso nella riunione del giorno 7 aprile 2016 sulla predetta proposta di modifica del disciplinare di produzione;

Provvede, ai sensi dell'art. 8, comma 1, del citato decreto ministeriale 7 novembre 2012, alla pubblicazione dell'allegata proposta di modifica del disciplinare di produzione dei vini a Denominazione di Origine Controllata «Trentino».

Le eventuali istanze e controdeduzioni alla suddetta proposta di modifica del disciplinare di produzione, in regola con le disposizioni contenute nel decreto del Presidente della Repubblica 26 ottobre 1972, n. 642 «disciplina dell'imposta di bollo» e successive modifiche ed integrazioni, dovranno essere inviate dagli interessati al Ministero delle politiche agricole alimentari e forestali - Ufficio PQAI IV, via XX Settembre n. 20 - 00187 Roma, entro sessanta giorni dalla data di pubblicazione nella *Gazzetta Ufficiale* della predetta proposta.



ALLEGATO

PROPOSTA DI MODIFICA DEL DISCIPLINARE DI PRODUZIONE DEI VINI A DENOMINAZIONE DI ORIGINE CONTROLLATA «TRENTINO»

TITOLO I

DISCIPLINARE DI PRODUZIONE DEI VINI A DOC «TRENTINO»

Art. 1.

Denominazione e vini

La denominazione di origine controllata «Trentino» è riservata ai vini che rispondono alle condizioni ed ai requisiti stabiliti nel disciplinare di produzione di cui al Titolo I, per le seguenti tipologie:

- Trentino bianco (anche riserva);
- Trentino rosso (anche riserva);
- Trentino kretzer o rosato;
- Trentino Chardonnay (anche riserva);
- Trentino Moscato giallo, anche liquoroso;
- Trentino Moscato rosa (o delle rose), anche liquoroso;
- Trentino Müller Thurgau;
- Trentino Nosiola;
- Trentino Pinot bianco (anche riserva);
- Trentino Pinot grigio (anche riserva);
- Trentino Riesling italo;
- Trentino Riesling renano (anche riserva);
- Trentino Sauvignon (anche riserva);
- Trentino Traminer aromatico;
- Trentino bianco da due varietà di vite;
- Trentino Cabernet (anche riserva);
- Trentino Cabernet franc (anche riserva);
- Trentino Cabernet Sauvignon (anche riserva);
- Trentino Lagrein, anche «kretzer/rosato» o «dunkel/rubino» (anche riserva);
- Trentino Marzemino (anche riserva);
- Trentino Merlot (anche riserva);
- Trentino Pinot nero (anche riserva);
- Trentino Rebo (anche riserva);
- Trentino Schiava gentile;
- Trentino Schiava;
- Trentino Vino Santo;
- Trentino rosso da due varietà di vite.

La denominazione di origine controllata «Trentino», accompagnata dall'appellativo «Superiore», è riservata ai vini che rispondono alle condizioni ed ai requisiti stabiliti nel disciplinare di produzione di cui al Titolo II.

Le sottozone:

- «Sorni»;
- «Isera» o «d'Isera»;
- «Ziresi» o «dei Ziresi»;
- «Castel Beseno» o «Beseno»;
- «Valle di Cembra» o «Cembra»;

sono regolamentate negli allegati in calce al presente disciplinare e costituiscono parte integrante dello stesso.

Art. 2.

Base ampelografica

La denominazione di origine controllata «Trentino» nelle tipologie bianco, rosso e kretzer, o rosato è riservata ai vini ottenuti dai seguenti vitigni:

Trentino bianco:

Chardonnay e/o Pinot bianco minimo 80%; Sauvignon, Müller Thurgau, Manzoni bianco, da soli o congiuntamente, in percentuale non superiore al 20%;

Trentino rosso:

Cabernet franc e/o Cabernet Sauvignon e/o Carmenère da soli o congiuntamente e Merlot;

Trentino kretzer o rosato:

Enantio e/o Schiava e/o Teroldego e/o Lagrein, almeno in copia, presenti ciascuno in misura non superiore al 70%.

La denominazione di origine controllata «Trentino» con la specificazione di uno dei seguenti vitigni:

A frutto bianco:

- Chardonnay;
- Moscato giallo;
- Müller Thurgau;
- Nosiola;
- Pinot bianco;
- Pinot grigio;
- Riesling italo;
- Riesling renano;
- Sauvignon;
- Traminer aromatico;

a frutto rosso:

- Moscato rosa (localmente detto delle rose);
- Cabernet;
- Cabernet franc;
- Cabernet Sauvignon;
- Lagrein (rubino o rosato);
- Marzemino;
- Merlot;
- Pinot nero;
- Rebo;
- Schiava gentile
- Schiava.

è riservata ai vini ottenuti per almeno l'85% dal corrispondente vitigno; possono concorrere per il restante 15% uve di colore analogo, idonee alla coltivazione nella provincia di Trento con esclusione delle varietà Moscato giallo, Moscato rosa e Traminer aromatico.

La denominazione di origine controllata «Trentino» Vino Santo è riservata al vino ottenuto da uve della varietà di vite Nosiola per almeno l'85%; possono concorrere per il restante 15% uve di colore analogo, idonee alla coltivazione nella provincia di Trento ad eccezione del Traminer aromatico e del Moscato giallo.

La denominazione di origine controllata «Trentino» con la specificazione di due vitigni, è riservata al vino ottenuto dal taglio di mosti o vini, di colore analogo, delle varietà di vite di seguito elencate:

a frutto bianco:

- Chardonnay;
- Pinot bianco;
- Pinot grigio;
- Sauvignon.

a frutto rosso:

- Cabernet;
- Cabernet franc;
- Cabernet Sauvignon;
- Merlot;
- Lagrein.

Il vino così ottenuto deve derivare integralmente dai due vitigni indicati.



La varietà che concorre in misura minore deve rappresentare almeno il 25% del totale e nella designazione e presentazione del prodotto la sua indicazione deve seguire il nome della varietà prevalente.

La specificazione «Cabernet» è riservata ai vini ottenuti da uve provenienti dai vitigni Cabernet franc e/o Cabernet Sauvignon e/o Carmenère.

La specificazione «Schiava» è riservata ai vini ottenuti da uve provenienti dai vitigni Schiava gentile e/o Schiava grigia e/o Schiava grossa.

Art. 3.

Zona di produzione delle uve

Le uve destinate alla produzione di vini a denominazione di origine controllata «Trentino» e «Trentino Superiore» devono essere prodotte nei vigneti ubicati nei terreni ricadenti nei comuni amministrativi di: Ala, Albiano, Aldeno, Altavalle limitatamente ai comuni catastali di Favè, Grumes e Valda, Altopiano della Vigolana limitatamente ai comuni catastali di Bosentino e Vigolo Vattaro, Arco, Avio, Besenello, Bleggio superiore, Borgo Chiese limitatamente ai comuni catastali di Cimego I, Cimego II e Condino, Borgo Valsugana, Brentonico, Calceranica al Lago, Caldonazzo, Calliano, Carzano, Castel Ivano, Castelnuovo, Cavèdine, Cembra Lisignago, Cimone, Civezzano, Comano Terme limitatamente al comune catastale di Bleggio Inferiore, Drena, Dro, Faedo, Fiavè, Garniga, Giovo, Isera, Ivano Fracena, Lavis, Ledro, Levico, Lona-Lases limitatamente ai comuni catastali di Lona e Lases, Madruzzo, Mezzocorona, Mezzolombardo, Mori, Nago-Torbole, Nave S. Rocco, Nogaredo, Nomi, Novaledo, Ospedaletto, Pergine, Pomarolo, Riva del Garda, Roncegno, Roverè della Luna, Rovereto, S. Lorenzo Dorsino limitatamente al comune catastale di Dorsino, S. Michele all'Adige, Scurelle, Segonzano, Spormaggiore, Sporminore, Stenico, Storo, Telve, Telve di sopra, Tenna, Tenno, Terragnolo, Ton, Trambileno, Trento, Valdaone, Vallarsa, Vallelaghi, Villa Lagarina, Volano, Zambana nella provincia autonoma di Trento.

Le uve destinate alla produzione del «Trentino» Vino Santo debbono essere prodotte nei territori amministrativi dei comuni di: Arco, Cavèdine, Drena, Dro, Madruzzo, Nago-Torbole, Riva del Garda, Tenno e Vallelaghi limitatamente ai comuni catastali di Ciago I, Ciago II, Fraveggio I, Fraveggio II, Lon I, Lon II, Margone, Ranzo, Padergnone, Vezzano.

Le uve destinate alla produzione del vino a denominazione di origine controllata «Trentino» Marzemino debbono essere prodotte nei territori amministrativi dei comuni di: Ala, Aldeno, Avio, Besenello, Calliano, Isera, Mori, Nogaredo, Nomi, Pomarolo, Rovereto, Villa Lagarina, Volano.

Art. 4.

Norme per la viticoltura

Le condizioni ambientali e di coltura dei vigneti destinati alla produzione dei vini di cui all'art. 2 devono essere quelle tradizionali della zona di produzione e, comunque, atte a conferire alle uve ed ai vini derivati le loro specifiche caratteristiche di qualità.

Sono pertanto da considerarsi idonei unicamente i vigneti ubicati in terreni di favorevole giacitura, esposizione ed altitudine.

I sesti d'impianto, le forme di allevamento, i sistemi di potatura e le pratiche colturali devono essere quelli generalmente usati e, comunque, atti a non modificare le caratteristiche delle uve e del vino.

È vietata ogni pratica di forzatura; è tuttavia ammessa l'irrigazione come pratica di soccorso.

Per i nuovi impianti ed i reimpianti è previsto un numero minimo di 2.500 ceppi per ettaro.


La produzione massima di uva per ettaro di vigneto a coltura specializzata non deve superare i limiti di seguito indicati per ciascuna varietà di vite e deve inoltre assicurare, ai relativi mosti i titoli alcolometrici volumici minimi naturali appresso indicati:

	Produzione massima vino DOC per ettaro (ettolitri)	Produzione massima uva per ettaro (tonnellate)	Titolo alcolom. volumico minimo naturale (% vol.)
Trentino bianco	105	15	10,5
Trentino rosso	98	14	10,5
Trentino kretzer o rosato	105	15	10,0
Trentino Chardonnay	105	15	10,5
Trentino Moscato giallo	84	12	10,5
Trentino Moscato rosa	48	8	15,0
Trentino Müller Thurgau	98	14	9,5
Trentino Nosiola	98	14	9,5
Trentino Pinot bianco	105	15	10,5
Trentino Pinot grigio	105*	15*	10,5
Trentino Riesling italo	105	15	10,5
Trentino Riesling renano	98	14	10,5
Trentino Traminer aromatico	98	14	11,0
Trentino Sauvignon	98	14	10,5
Trentino Cabernet	91	13	10,5
Trentino Cabernet franc	91	13	10,5
Trentino Cabernet Sauvignon	91	13	10,5
Trentino Lagrein	98	14	10,5
Trentino Marzemino	91	13	10,5
Trentino Merlot	105	15	10,5
Trentino Pinot nero	84	12	11,0
Trentino Rebo	98	14	10,5
Trentino Schiava gentile	105	15	10,0
Trentino Schiava	105	15	10,0
Trentino Vino Santo	42	14	16,0

*(proposta di modifica di cui al provvedimento MIPAAF n. 70166 del 19 ottobre 2015)

Su detti limiti di resa di uva ad ettaro è ammessa una tolleranza massima del 20% non avente diritto alla denominazione di origine controllata. L'eventuale superamento del limite del 20% sopra indicato comporta la rinuncia alla denominazione di origine controllata per l'intera partita.

La provincia autonoma di Trento, con proprio decreto, su proposta del Consorzio di tutela, sentite le organizzazioni di categoria interessate, ogni anno prima della vendemmia può, in relazione all'andamento climatico ed alle altre condizioni di coltivazione, modificare, nei termini stabiliti dal decreto legislativo 8 aprile 2010, n. 61 art. 10, par 1, lettere c) e d), i limiti massimi di produzione di uva per ettaro ed il titolo alcolometrico volumico minimo naturale delle uve, dandone immediata comunicazione all'organismo di controllo.



Art. 5.

Norme per la vinificazione

Le operazioni di vinificazione devono essere effettuate all'interno del territorio della provincia autonoma di Trento.

È in facoltà del Ministero delle politiche agricole alimentari e forestali, su richiesta delle ditte interessate, consentire che la vinificazione possa avvenire anche nella provincia di Bolzano e nei comuni di Brentino Belluno e Dolcè in provincia di Verona, purché tali ditte dimostrino che la suddetta pratica sia di uso tradizionale e costante.

Nella vinificazione sono ammesse soltanto le pratiche enologiche leali e costanti, atte a conferire ai vini le loro peculiari caratteristiche.

È consentita l'aggiunta di mosti o vini di colore analogo, esclusi quelli ottenuti dalle varietà Moscato rosa, Moscato giallo e Traminer aromatico, anche di annate diverse, appartenenti alla medesima denominazione «Trentino», nel limite massimo del 15% comprensivo delle eventuali aggiunte di uve previste nell'art. 2.

Le operazioni di aumento del titolo alcolometrico volumico naturale sono consentite secondo le vigenti norme comunitarie e nazionali con esclusione delle tipologie Moscato rosa e Vino Santo.

La resa massima dell'uva in vino finito non deve essere superiore al:

30% per il Trentino Vino Santo;

60% per il Trentino Moscato rosa;

70% per le rimanenti tipologie di prodotto.

Qualora la resa superi i detti limiti, ma non oltre, rispettivamente, il 35%, il 65% e il 75%, l'eccedenza non ha diritto alla denominazione di origine controllata; oltre questi limiti decade il diritto alla denominazione di origine controllata per tutto il prodotto.

La vinificazione delle uve destinate alla produzione del «Trentino» Vino Santo deve avvenire, non prima del 1° febbraio dell'anno successivo alla vendemmia, dopo che le stesse siano state sottoposte ad appassimento su graticci con i tradizionali metodi naturali, onde assicurare al vino derivato un titolo alcolometrico volumico naturale complessivo minimo non inferiore al 16%. La Provincia autonoma di Trento, qualora le condizioni climatiche lo giustifichino, su richiesta del Consorzio di tutela e sentite le organizzazioni di categoria della denominazione, può con proprio provvedimento anticipare il predetto termine per la vinificazione delle uve.

Tale vino può essere immesso al consumo a decorrere dal 1° novembre del terzo anno successivo a quello di produzione delle uve.

Il vino a denominazione di origine controllata «Trentino» Lagrein può essere designato o presentato con la specificazione del colore rubino (o dunkel), oppure rosato (o kretzer), in relazione al tipo di prodotto ottenuto dalla vinificazione.

La denominazione di origine controllata «Trentino» con la specificazione della varietà di vitigno Moscato giallo e Moscato rosa può essere utilizzata per designare il vino liquoroso ottenuto da mosto di uve o da vino proveniente dalle uve della corrispondente varietà di vite ed avente titolo alcolometrico volumico naturale complessivo minimo almeno, del 10,5%, ferme restando le altre condizioni previste dal presente disciplinare di produzione.

Le operazioni di elaborazione per la produzione del vino liquoroso devono essere effettuate in stabilimenti siti nella zona di vinificazione di cui al presente articolo.

I vini a denominazione di origine controllata «Trentino»: bianco, rosso, Chardonnay, Pinot bianco, Pinot grigio, Riesling renano, Sauvignon, Cabernet, Cabernet franc, Cabernet Sauvignon, Merlot, Pinot nero, Lagrein, Rebo e Marzemino provenienti da uve che assicurino un titolo alcolometrico volumico naturale complessivo minimo dello 0,5% superiore a quello previsto dal precedente articolo e siano ammessi al consumo con il titolo alcolometrico volumico totale complessivo minimo previsto all'art. 6, possono riportare in etichetta la menzione «riserva», qualora abbiano superato un periodo di invecchiamento di almeno un anno per i vini bianchi e di due anni per i vini rossi.

Il periodo di invecchiamento per i vini di cui sopra decorre dal 1° novembre dell'annata di produzione delle uve.

I vini a denominazione di origine controllata «Trentino» rosso, Cabernet, Cabernet franc, Cabernet Sauvignon, Merlot, Pinot nero e Lagrein (rubino) possono essere immessi al consumo a decorrere dal 1° marzo dell'anno successivo a quello della raccolta delle uve.

Per i prodotti derivati dalle superfici vitate iscritte allo schedario per il vino a denominazione di origine controllata «Trentino», è consentita, in favore di altre denominazioni compatibili in base alla coincidenza territoriale e alla composizione varietale dei vigneti, la scelta vendemmiale prevista dall'art. 14 del decreto legislativo 8 aprile 2010, n. 61.

I produttori interessati hanno facoltà di optare per le denominazioni su indicate a condizione che vengano rispettate le prescrizioni contenute nelle norme vigenti.

Art. 6.

Caratteristiche al consumo

I vini a denominazione di origine controllata «Trentino» all'atto della loro immissione al consumo devono rispondere alle seguenti caratteristiche:

Trentino bianco:

colore: giallo paglierino;

odore: gradevole, fine;

sapore: asciutto, pieno, armonico, caratteristico;

titolo alcolometrico volumico totale minimo: 11,00% vol.;

acidità totale minima: 4,5 g/l;

estratto non riduttore minimo: 16,0 g/l.

Trentino rosso:

colore: rosso rubino intenso;

odore: gradevole, etereo;

sapore: secco, pieno, armonico, lievemente tannico;

titolo alcolometrico volumico totale minimo: 11,50% vol.;

acidità totale minima: 4,0 g/l;

estratto non riduttore minimo: 22,0 g/l.

Trentino kretzer o rosato:

colore: rosato, rubino chiaro;

odore: delicato, gradevole;

sapore: fresco, morbido, armonico;

titolo alcolometrico volumico totale minimo: 11,00% vol.;

acidità totale minima: 4,0 g/l;

estratto non riduttore minimo: 17,0 g/l.

Trentino Chardonnay:

colore: giallo paglierino;

odore: delicato, gradevole, caratteristico;

sapore: secco, armonico;

titolo alcolometrico volumico totale minimo: 11,00% vol.;

acidità totale minima: 4,5 g/l;

estratto non riduttore minimo: 16,0 g/l.

Trentino Moscato giallo:

colore: giallo paglierino, talvolta dorato;

odore: aromatico, caratteristico;

sapore: delicato di moscato, talvolta dolce e alcolico;

titolo alcolometrico volumico totale minimo: 11,00% vol.;

acidità totale minima: 4,5 g/l;

estratto non riduttore minimo: 17,0 g/l.

Trentino Moscato rosa (o delle rose):

colore: da cerasuolo a rosso rubino;

odore: delicato, gradevole, speziato;

sapore: dolce, pieno, gradevole, talvolta alcolico;

titolo alcolometrico volumico totale minimo: 15,00% vol.;

acidità totale minima: 5,0 g/l;

estratto non riduttore minimo: 23,0 g/l.

Trentino Moscato giallo liquoroso:

colore: giallo paglierino, talvolta dorato;


odore: aromatico, caratteristico;

sapore: delicato di moscato, talvolta dolce, alcolico;

titolo alcolometrico volumico effettivo minimo: 15,00% vol.;

acidità totale minima: 4,5 g/l;

estratto non riduttore minimo: 17,0 g/l.



Trentino Moscato rosa (o delle rose) liquoroso:
 colore: da cerasuolo a rosso rubino;
 odore: delicato, gradevole, speziato;
 sapore: dolce, pieno, gradevole, alcolico;
 titolo alcolometrico volumico effettivo minimo: 15,00% vol.;
 acidità totale minima: 5,0 g/l;
 estratto non riduttore minimo: 23,0 g/l.

Trentino Müller Thurgau:
 colore: giallo paglierino con riflessi verdolini;
 odore: delicato, lievemente aromatico;
 sapore: asciutto, fresco, fruttato, armonico;
 titolo alcolometrico volumico totale minimo: 11,00% vol.;
 acidità totale minima: 4,5 g/l;
 estratto non riduttore minimo: 16,0 g/l.

Trentino Nosiola:
 colore: giallo paglierino;
 odore: delicato, caratteristico;
 sapore: secco, sapido, lievemente amarognolo;
 titolo alcolometrico volumico totale minimo: 10,50% vol.;
 acidità totale minima: 4,5 g/l;
 estratto non riduttore minimo: 16,0 g/l.

Trentino Pinot bianco:
 colore: giallo paglierino;
 odore: delicato, fine, caratteristico;
 sapore: secco, lievemente amarognolo, armonico;
 titolo alcolometrico volumico totale minimo: 11,00% vol.;
 acidità totale minima: 4,5 g/l;
 estratto non riduttore minimo: 16,0 g/l.

Trentino Pinot grigio:
 colore: giallo paglierino, oppure ramato;
 odore: gradevole, caratteristico;
 sapore: asciutto, pieno, armonico, caratteristico;
 titolo alcolometrico volumico totale minimo: 11,00% vol.;
 acidità totale minima: 4,0 g/l;
 estratto non riduttore minimo: 16,0 g/l.

Trentino Riesling italico:
 colore: giallo paglierino chiaro, verdolino;
 odore: gradevole, caratteristico;
 sapore: secco, piacevolmente acidulo, fruttato;
 titolo alcolometrico volumico totale minimo: 10,50% vol.;
 acidità totale minima: 4,5 g/l;
 estratto non riduttore minimo: 16,0 g/l.

Trentino Riesling renano:
 colore: giallo paglierino tendente al verdognolo;
 odore: delicato con aroma caratteristico;
 sapore: asciutto, piacevolmente acidulo;
 titolo alcolometrico volumico totale minimo: 11,00% vol.;
 acidità totale minima: 4,5 g/l;
 estratto non riduttore minimo: 17,0 g/l.

Trentino Sauvignon:
 colore: giallo paglierino tendente al verdognolo;
 odore: gradevole, caratteristico;
 sapore: asciutto, sapido, con aroma caratteristico;
 titolo alcolometrico volumico totale minimo: 11,0% vol.;
 acidità totale minima: 4,5 g/l;
 estratto non riduttore minimo: 17,0 g/l.

Trentino Traminer aromatico:
 colore: giallo paglierino tendente al dorato;
 odore: aromatico, intenso, caratteristico;

sapore: asciutto o abboccato, aromatico, fine, delicato, caratteristico;

titolo alcolometrico volumico totale minimo: 11,50 % vol.;
 acidità totale minima: 4,0 g/l;
 estratto non riduttore minimo: 17,0 g/l.

Trentino bianco da due varietà di vite:
 colore: giallo paglierino;
 odore: gradevole, fine;
 sapore: asciutto, pieno, armonico;
 titolo alcolometrico volumico totale minimo: 11,00% vol.;
 acidità totale minima: 4,5 g/l;
 estratto non riduttore minimo: 17,0 g/l.

Trentino Cabernet:
 colore: rosso rubino intenso;
 odore: leggermente erbaceo, etereo;
 sapore: asciutto, pieno, lievemente tannico;
 titolo alcolometrico volumico totale minimo: 11,00% vol.;
 acidità totale minima: 4,0 g/l;
 estratto non riduttore minimo: 22,0 g/l.

Trentino Cabernet franc:
 colore: rosso rubino intenso;
 odore: gradevolmente erbaceo, etereo;
 sapore: secco, armonico, pieno;
 titolo alcolometrico volumico totale minimo: 11,00% vol.;
 acidità totale minima: 4,0 g/l;
 estratto non riduttore minimo: 22,0 g/l.

Trentino Cabernet Sauvignon:
 colore: rosso rubino;
 odore: etereo, gradevole, leggermente erbaceo;
 sapore: secco, armonico;
 titolo alcolometrico volumico totale minimo: 11% vol.;
 acidità totale minima: 4,0 g/l;
 estratto non riduttore minimo: 22,0 g/l.

Trentino Lagrein:
 colore: rosato chiaro (kretzer) o rubino (dunkel);
 odore: fruttato, caratteristico;
 sapore: asciutto, vellutato, gradevole;
 titolo alcolometrico volumico totale minimo: 11,00% vol.;
 acidità totale minima: 4,0 g/l;
 estratto non riduttore minimo: 20,0 g/l (rubino/dunkel), 19,0 g/l (rosato/kretzer).

Trentino Marzemino:
 colore: rosso rubino tendente al granato se sottoposto ad invecchiamento;
 odore: caratteristico, intenso, di frutta matura, talvolta con sentore di confettura se sottoposto ad appassimento;
 sapore: secco, armonico, strutturato;
 titolo alcolometrico volumico totale minimo: 11,00% vol.;
 acidità totale minima: 4,0 g/l;
 estratto non riduttore minimo: 20,0 g/l.

Trentino Merlot:
 colore: rosso rubino;
 odore: caratteristico ed accentuato;
 sapore: secco, pieno, gradevole;
 titolo alcolometrico volumico totale minimo: 11,00% vol.;
 acidità totale minima: 4,0 g/l;
 estratto non riduttore minimo: 22,0 g/l.

Trentino Pinot nero:
 colore: rosso rubino più o meno intenso;
 odore: delicato, gradevole, caratteristico;



<p>sapore: secco, pieno, piacevolmente amarognolo; titolo alcolometrico volumico totale minimo: 11,50% vol.; acidità totale minima: 4,0 g/l; estratto non riduttore minimo: 21,0 g/l.</p> <p>Trentino Rebo: colore: rosso rubino; odore: gradevole ed accentuato; sapore: secco, gradevole, armonico; titolo alcolometrico volumico totale minimo: 11,00% vol.; acidità totale minima: 4,0 g/l; estratto non riduttore minimo: 20,0 g/l.</p> <p>Trentino Schiava gentile: colore: da rosato a rosso rubino; odore: caratteristico, fruttato; sapore: secco, caratteristico, sapido; titolo alcolometrico volumico totale minimo: 11,00% vol.; acidità totale minima: 4,0 g/l; estratto non riduttore minimo: 17,0 g/l.</p> <p>Trentino Schiava: colore: da rosato a rosso rubino; odore: caratteristico; sapore: secco, caratteristico e sapido; titolo alcolometrico volumico totale minimo: 11,00% vol.; acidità totale minima: 4,0 g/l; estratto non riduttore minimo: 17,0 g/l.</p> <p>Trentino Vino Santo: colore: giallo dorato tendente all'ambtrato; odore: gradevole, armonico, fine, delicato; sapore: piacevolmente dolce, di passito; titolo alcolometrico volumico totale minimo: 16,00% vol. di cui almeno 10,00% vol. svolti; acidità totale minima: 6,0 g/l; estratto non riduttore minimo: 22,5 g/l.</p> <p>Trentino rosso da due varietà di vite: colore: rosso rubino; odore: etereo, gradevole, caratteristico; sapore: secco, pieno, armonico; titolo alcolometrico volumico totale minimo: 11,00% vol.; acidità totale minima: 4,0 g/l; estratto non riduttore minimo: 22,0 g/l.</p> <p>Trentino bianco riserva: colore: giallo paglierino; odore: gradevole, fine; sapore: asciutto, pieno, armonico, caratteristico; titolo alcolometrico volumico totale minimo: 11,50% vol.; acidità totale minima: 4,5 g/l; estratto non riduttore minimo: 16,0 g/l.</p> <p>Trentino rosso riserva: colore: rosso rubino intenso; odore: gradevole, etereo; sapore: secco, pieno, armonico, lievemente tannico; titolo alcolometrico volumico totale minimo: 12,00% vol.; acidità totale minima: 4,0 g/l; estratto non riduttore minimo: 22,0 g/l.</p> <p>Trentino Chardonnay riserva: colore: giallo paglierino; odore: delicato, gradevole, caratteristico; sapore: secco, armonico; titolo alcolometrico volumico totale minimo: 11,50% vol.; acidità totale minima: 4,5 g/l;</p>	<p>estratto non riduttore minimo: 16,0 g/l.</p> <p>Trentino Pinot bianco riserva: colore: giallo paglierino; odore: delicato, fine, caratteristico; sapore: secco, lievemente amarognolo, armonico; titolo alcolometrico volumico totale minimo: 11,50% vol.; acidità totale minima: 4,5 g/l; estratto non riduttore minimo: 16,0 g/l.</p> <p>Trentino Pinot grigio riserva: colore: giallo paglierino, oppure ramato; odore: gradevole, caratteristico; sapore: asciutto, pieno, armonico, caratteristico; titolo alcolometrico volumico totale minimo: 11,50% vol.; acidità totale minima: 4,0 g/l; estratto non riduttore minimo: 16,0 g/l.</p> <p>Trentino Riesling renano riserva: colore: giallo paglierino tendente al verdognolo; odore: delicato con aroma caratteristico; sapore: asciutto, piacevolmente acidulo; titolo alcolometrico volumico totale minimo: 11,50% vol.; acidità totale minima: 4,5 g/l; estratto non riduttore minimo: 17,0 g/l.</p> <p>Trentino Sauvignon riserva: colore: giallo paglierino tendente al verdognolo; odore: gradevole, caratteristico; sapore: asciutto, sapido, con aroma caratteristico; titolo alcolometrico volumico totale minimo: 11,50% vol.; acidità totale minima: 4,5 g/l; estratto non riduttore minimo: 17,0 g/l.</p> <p>Trentino Cabernet riserva: colore: rosso rubino intenso; odore: leggermente erbaceo, etereo; sapore: asciutto, pieno, lievemente tannico; titolo alcolometrico volumico totale minimo: 11,50% vol.; acidità totale minima: 4,0 g/l; estratto non riduttore minimo: 22,0 g/l.</p> <p>Trentino Cabernet franc riserva: colore: rosso rubino intenso; odore: gradevolmente erbaceo, etereo; sapore: secco, armonico, pieno; titolo alcolometrico volumico totale minimo: 11,50% vol.; acidità totale minima: 4,0 g/l; estratto non riduttore minimo: 22,0 g/l.</p> <p>Trentino Cabernet Sauvignon riserva: colore: rosso rubino; odore: etereo, gradevole, leggermente erbaceo; sapore: secco, armonico; titolo alcolometrico volumico totale minimo: 11,50% vol.; acidità totale minima: 4,0 g/l; estratto non riduttore minimo: 22,0 g/l.</p> <p>Trentino Lagrein riserva: colore: rosato chiaro (kretzer) o rubino (dunkel); odore: fruttato, caratteristico; sapore: asciutto, vellutato, gradevole; titolo alcolometrico volumico totale minimo: 11,50% vol.; acidità totale minima: 4,0 g/l; estratto non riduttore minimo: 20,0 g/l (rubino/dunkel), 19,0 g/l (rosato/kretzer).</p> <p>Trentino Marzemino riserva: colore: rosso rubino tendente al granato se sottoposto ad invecchiamento; odore: caratteristico, intenso, di frutta matura, talvolta con tore di confettura se sottoposto ad appassimento;</p>
--	---



sapore: secco, armonico, strutturato;
 titolo alcolometrico volumico totale minimo: 11,50% vol.;
 acidità totale minima: 4,0 g/l;
 estratto non riduttore minimo: 20,0 g/l.

Trentino Merlot riserva:

colore: rosso rubino;
 odore: caratteristico ed accentuato;
 sapore: secco, pieno, gradevole;
 titolo alcolometrico volumico totale minimo: 11,50% vol.
 acidità totale minima: 4,0 g/l;
 estratto non riduttore minimo: 22,0 g/l.

Trentino Pinot nero riserva:

colore: rosso rubino più o meno intenso;
 odore: delicato, gradevole, caratteristico;
 sapore: secco, pieno, piacevolmente amarognolo;
 titolo alcolometrico volumico totale minimo: 12,00% vol.;
 acidità totale minima: 4,0 g/l;
 estratto non riduttore minimo: 21,0 g/l.

Trentino Rebo riserva:

colore: rosso rubino, tendente al granato con l'invecchiamento;
 odore: fruttato, caratteristico;
 sapore: secco, armonico;
 titolo alcolometrico volumico totale minimo: 11,50% vol.;
 acidità totale minima: 4,0 g/l;
 estratto non riduttore minimo: 20,0 g/l.

Qualora vinificati o invecchiati in botti di legno, i vini, sia bianchi che rossi, possono presentare il caratteristico sentore di legno.

È in facoltà del Ministero delle politiche agricole alimentari e forestali, di modificare con proprio decreto i limiti minimi per l'acidità totale e l'estratto non riduttore minimo.

Art. 7.

Designazione e presentazione

Nella designazione dei vini a denominazione di origine controllata «Trentino» di cui all'art. 1 può essere utilizzata la menzione «vigna» a condizione che sia seguita dal relativo toponimo o nome tradizionale, che la vinificazione e la conservazione del vino avvengano in recipienti separati e che tale menzione venga riportata sia nella denuncia delle uve, sia nei registri e nei documenti di accompagnamento e che figurino nell'apposito elenco regionale ai sensi dell'art. 6 comma 8, del decreto legislativo 8 aprile 2010, n. 61.

Alla denominazione di origine controllata «Trentino» è vietata l'aggiunta di qualsiasi qualificazione aggiuntiva diversa da quelle previste nel presente disciplinare, ivi compresi gli aggettivi «extra», «fine», «selezionato», «vecchio» e similari.

È consentito l'uso di indicazioni che facciano riferimento a nomi, ragioni sociali, marchi privati, purché non abbiano significato laudativo e non siano tali da trarre in inganno il consumatore.

Per i vini di cui all'art. 1 è fatto obbligo di indicare l'annata di produzione delle uve.

Art. 8.

Confezionamento

I vini a denominazione di origine controllata «Trentino» devono essere immessi al consumo in bottiglie di forma «bordolese» o «renana» o «borgognotta» di capacità non superiore a litri 5 senza alcun vincolo colorimetrico.

L'abbigliamento delle bottiglie deve essere quello di uso tradizionale e comunque consono ai caratteri di un vino di qualità con chiusura costituita da tappo in sughero, da tappo a raso bocca in sostanza inerte o da tappo a vite.

I vini a denominazione di origine controllata «Trentino» Moscato giallo e Moscato rosa, anche della tipologia «liquoroso», possono essere immessi al consumo nelle caratteristiche e tradizionali bottiglie ad anfora di tipo analogo alla «Bocksbeutel».

Art. 9.

Legame con l'ambiente geografico

A) Informazioni sulla zona geografica.

Fattori naturali rilevanti per il legame:

La zona delimitata per la produzione del vino D.O.C. «Trentino»/«Trentino Superiore» comprende 72 Comuni viticoli della provincia di Trento ubicati nella Valle dell'Adige, nella Valle di Cembra, nella Vallagarina, nella Valle del Sarca, nella Valsugana e nelle Valli Giudicarie. La zona copre un'area vitata di considerevole estensione (circa 7.500 ettari) e comprende le principali zone viticole della provincia. La zona in questione è cointeressata anche ad altre denominazioni, ma la D.O.C. «Trentino»/«Trentino Superiore» rappresenta la principale per superficie vitata interessata.

L'area è prevalentemente montuosa o collinare. Secondo la classificazione delle zone altimetriche effettuata dall'ISTAT (Istituto Nazionale di Statistica) il territorio in questione è considerato interamente montano, in quanto presenta solo limitate superfici pianeggianti nel fondovalle (circa il 10%). Il 70% del territorio trentino si trova al di sopra dei 1.000 di quota. L'altitudine dei terreni vitati idonei alla produzione del vino D.O.C. «Trentino»/«Trentino Superiore» varia dai 70 ai 600/700 m s.l.m.

Per quanto riguarda i versanti pedemontani interessati dall'attività agricola e dalla viticoltura in particolare, i suoli sono prevalentemente costituiti da detriti calcarei generalmente ad elevata pietrosità che determinano buone condizioni di drenaggio ed aerazione. Questi suoli si trovano generalmente su detriti calcarei nelle parti medio-alte di conoidi di deiezione. Nelle parti più basse dei versanti o nelle conche seguono spesso suoli a pietrosità più bassa; in alcune zone pianeggianti si trovano intercalati terreni da accumulo colluviale e terreni su depositi morenici o su ghiaie fluviali.

Non mancano inoltre terreni su diversa matrice geologica come nel caso della Valle di Cembra (matrice porfirica), della Vallagarina centrale (fascia basaltica di Isera, Mori, Brentonico) e della Valsugana (matrice scistoso-micacea).

Dal punto di vista climatico la zona presenta ambienti assai differenti in relazione alla quota altimetrica ed all'orientamento delle valli rispetto all'incidenza della proiezione solare. In tale contesto la viticoltura si è tradizionalmente collocata nelle aree dotate di condizioni (esposizione, giacitura, altitudine, ecc.) più favorevoli allo sviluppo vegetativo delle vite.

Per quanto riguarda le zone alla quote meno elevate, ovvero quelle interessate alla coltivazione della vite, il clima è caratterizzato da inverni relativamente freddi ed abbastanza nevosi ed estati calde, spesso afose di giorno. Un clima più mite, di tipo sub mediterraneo è presente nell'area dell'Alto Garda e della bassa Valle del Sarca per l'effetto mitigatore prodotto dal Lago di Garda, il più esteso bacino d'Italia (370 km²).

Una parte del territorio trentino beneficia inoltre dell'effetto mitigatore dell'Orà una brezza di valle che ogni giorno dell'anno spira, dal Lago di Garda, da mezzogiorno al tramonto.

Nelle aree interessate alla coltivazione della vite le temperature medie annuali oscillano fra 11 e 13°.

Le precipitazioni variano, anche sensibilmente, in relazione alla fascia altimetrica. Nell'area sub mediterranea le precipitazioni sono in media di 900-1.000 mm a seconda delle zone. Le distribuzioni stagionali delle piogge ha caratteri tipicamente mediterranei concentrandosi prevalentemente nel periodo primaverile e autunnale. Nel periodo da dicembre a febbraio le temperature scendono ordinariamente sotto lo zero con possibili, anche frequenti, nevicate.

Fattori umani rilevanti per il legame:

Coltivazione della vite e produzione di vino fanno da sempre parte del bagaglio culturale della regione; lo testimoniano numerosi ritrovamenti archeologici e documenti storici che coprono un arco temporale che va dall'Età del Bronzo ai giorni nostri.

La coltivazione della vite ha rappresentato, e rappresenta tuttora, una importante (quando non unica) fonte di reddito per generazioni di famiglie contadine. La coltivazione della vite rappresenta nella provincia di Trento un elemento caratterizzante del paesaggio ed un importante elemento di tutela del territorio da fenomeni di degrado ambientale e di abbandono. Ciò grazie anche a quei viticoltori che, per affezione e tradizione più che per necessità economica, coltivano tenacemente appezzamenti di modesta dimensioni e talvolta lavorabili solo manualmente. Oltre a tali aziende esistono ovviamente aziende viticole di più considerevole estensione che coltivano la maggior parte della superficie vitata.



Nell'arco di tempo in cui la coltivazione della vite e la storia dell'uomo si sono accompagnate ed intrecciate si sono sviluppati - come è ovvio e naturale - dei legami inscindibili che si trasmettono e rafforzano nella cultura locale. Legami che si ritrovano nelle tradizionali pratiche agronomiche ed enologiche, ma anche in ambiti culturali più ampi (tradizioni, cultura popolare, arte, gastronomia, ecc.).

Le più antiche testimonianze sulla coltivazione della vite nell'area in questione risalgono all'età del Bronzo antico (1800-1600 a.C.) e del ferro finale e sono rappresentate dai vinaccioli rinvenuti nell'insediamento palafitticolo di Ledro (TN). Una innumerevole serie di altri ritrovamenti ci conduce fino alla situla reto-etrusca (IV secolo a.C.) rinvenuta a Cembra (TN) sulla quale è incisa una fra le più estese iscrizioni di epoca etrusca inneggianti al consumo simposiale del vino.

Una ulteriore significativa testimonianza sulla produzione ed il commercio di vini della regione è rappresentata dalla stele funeraria risalente al II-III secolo d.C. dedicata al commerciante di vini trentino P. Tenatius Essimnus e rinvenuta a Passau (Germania).

Risalgono invece al periodo medioevale le prime regole vendemmiali; nel XII secolo furono emessi gli «Statuti di Trento», norme protezioniste della produzione locale mirate ad ostacolare l'introduzione di vini prodotti nelle zone limitrofe.

Nelle cronache del Concilio di Trento scritte dallo storico Michelangelo Mariani nel 1670 (Trento con il Sacro Concilio et altri notabili) viene inoltre riportata una precisa descrizione della produzione vinicola e della sua importanza sull'economia locale che l'autore così sintetizza:

«..... tutto o quasi il territorio del Trentino (toltono alcune montagne e le valli che non hanno vigne) produce vini stimabili, si li bianchi come li rossi, con effetto però costante, vino che venendo quasi tutto in pendici, fa credere veramente che: "Baccus amat Colles" è maturando per lo più a riverbero di suolo non men che di Sole, ha qualità di non offendere, chi non l'abusa a forza di quantità insomma, per quanto veggio, questo è il paese del vino naturalmente, tanto che corre il detto: "grano per tre mesi e vino per tre anni"».

Una svolta decisiva alla viticoltura ed all'enologia trentina è stata impressa, nel 1874, con la costituzione dell'Istituto Agrario di S. Michele all'Adige.

Per quanto concerne l'aspetto strettamente tecnico/produttivo si evidenziano inoltre i seguenti fattori:

base ampelografica dei vigneti: costituiscono la base ampelografica dei vini DOC «Trentino»/«Trentino Superiore» sia vitigni autoctoni o di antica coltivazione, quali:

Lagrein, Marzemino, Moscato giallo, Moscato rosa, Muller Thurgau, Nosiola, Rebo e Traminer aromatico;

sia varietà di vite internazionali, quali:

Cabernets, Chardonnay, Merlot, Pinot bianco, Pinot grigio, Pinot nero, Riesling e Sauvignon.

La vinificazione delle uve avviene di norma in purezza con indicazione del nome della varietà, fatta eccezione per gli uvaggi rosso (bordolese), bianco e rosato/kretzer.

forme di allevamento: sono quelle tradizionali della zona: pergola semplice, pergola doppia, forme a spalliera verticale (Guyot, cordone speronato, ecc.); l'adozione della forma di allevamento è effettuata sia in base alla giacitura del terreno ed all'esigenza di agevolare l'esecuzione delle operazioni colturali, sia all'obiettivo enologico che il produttore intende perseguire;

pratiche relative all'elaborazione dei vini: sono quelle tradizionalmente praticate in zona per la produzione di vini bianchi, rossi e rosati. Tali pratiche rientrano nelle correnti pratiche enologiche previste e disciplinate dal Reg. Ce n. 606/2009. Nella produzione del tradizionale «Vino Santo» le uve (Nosiola), dopo la raccolta, vengono sottoposte ad appassimento sui graticci (arele) fino al momento della pigiatura la quale può avvenire dal 1° marzo successivo alla raccolta per il «Trentino Superiore Vino Santo» e di norma dal 1° febbraio successivo alla raccolta per il «Trentino Vino Santo». Nell'ottenimento dei vini recanti la menzione «vendemmia tardiva» viene invece praticato un più o meno prolungato appassimento delle uve sulla vite.

B) Informazioni sulla qualità o sulle caratteristiche del prodotto essenzialmente o esclusivamente attribuibili all'ambiente geografico.

Il vini D.O.C. «Trentino»/«Trentino Superiore» presentano, dal punto di vista analitico ed organolettico, caratteristiche molto evidenti e peculiari che ne permettono una chiara individuazione e tipicizzazione legata all'influenza dell'ambiente geografico sui vitigni costituenti le diverse tipologie di vino.

Il vini presentano parametri chimico-fisici su valori equilibrati, in particolare per quanto riguarda il rapporto acidità/alcol e caratteristiche organolettiche chiaramente riconducibili ai vitigni di provenienza.

C) Descrizione dell'interazione causale fra gli elementi di cui alla lettera a) e quelli di cui alla lettera b).

Gli elementi di interazione causale fra la zona geografica ed il prodotto sono già descritti alle lettere a) e b).

Si ribadisce tuttavia che il legame causale tra il luogo ed il prodotto è essenzialmente rappresentato dall'influenza delle condizioni ambientali e naturali della zona di produzione, sulle caratteristiche qualitative delle uve e dei vini derivati.

Art. 10.

Riferimenti alla struttura di controllo

Nome e Indirizzo: Camera di Commercio Industria Artigianato Agricoltura di Trento - Via Calepina, 13 - 38122 Trento (di seguito CCIAA).

La C.C.I.A.A. di Trento è Autorità pubblica designata dal Ministero delle politiche agricole alimentari e forestali, ai sensi dell'art. 13 del decreto legislativo n. 61/2010 (Allegato 1), che effettua la verifica annuale del rispetto delle disposizioni del presente disciplinare, conformemente all'art. 25, par. 1, 1° capoverso, lettera a) e c), ed all'art. 26 del Reg. CE n. 607/2009, per i prodotti beneficianti della DOP, mediante una metodologia dei controlli combinata (sistematica ed a campione) nell'arco dell'intera filiera produttiva (viticoltura, elaborazione, confezionamento), conformemente al citato art. 25, par. 1, 2° capoverso.

In particolare, tale verifica è espletata nel rispetto di un predeterminato piano dei controlli, approvato dal Ministero, conforme al modello approvato con il DM 14 giugno 2012, pubblicato in *Gazzetta Ufficiale* n. 150 del 29.06.2012 (Allegato 2).

TITOLO II


DISCIPLINARE DI PRODUZIONE DEI VINI A DOC «Trentino Superiore»

Art. 1.

Denominazione e vini

La denominazione di origine controllata «Trentino» accompagnata dalla menzione «Superiore» è riservata ai vini delle tipologie:

bianco;
Chardonnay;
Pinot bianco;
Pinot grigio;
Nosiola;
Müller Thurgau;
Sauvignon;
Riesling renano;
Traminer aromatico;
Moscato giallo;
Vino Santo;
rosso;
Cabernet franc;
Cabernet Sauvignon;
Cabernet;
Merlot;
Lagrein;
Marzemino;
Pinot nero;
Moscato rosa (localmente detto delle rose);
Rebo;
Schiava gentile;
Schiava;



Chardonnay vendemmia tardiva;
 Pinot bianco vendemmia tardiva;
 Pinot grigio vendemmia tardiva;
 Nosiola vendemmia tardiva;
 Muller Thurgau vendemmia tardiva;
 Sauvignon vendemmia tardiva;
 Riesling renano vendemmia tardiva;
 Traminer aromatico vendemmia tardiva;
 Moscato giallo vendemmia tardiva;
 Vendemmia tardiva bianco;
 Vendemmia tardiva rosso;
 Moscato rosa vendemmia tardiva.

che rispondono alle condizioni e ai requisiti stabiliti negli articoli successivi.

Di seguito la denominazione di origine controllata «Trentino» accompagnata dalla menzione «Superiore», sarà indicata con l'espressione «Trentino Superiore».

Art. 2.

Base ampelografica

I vini «Trentino Superiore» che non recano la specificazione del vitigno devono essere ottenuti dalle seguenti varietà di vite idonee alla coltivazione nella Provincia Autonoma di Trento:

Trentino Superiore bianco:

Chardonnay e/o Pinot bianco e/o Pinot grigio per almeno l'85%, possono concorrere per il rimanente 15% i vitigni Manzoni bianco, Riesling renano, Sauvignon, Traminer aromatico da soli o congiuntamente;

Trentino Superiore rosso:

Cabernet franc e/o Cabernet Sauvignon e/o Carmenère e/o Merlot per almeno l'85%, possono concorrere per il rimanente 15% i vitigni Lagrein e Rebo da soli o congiuntamente;

Trentino Superiore Vino Santo:

Nosiola per almeno l'85%; possono concorrere per l'eventuale differenza altre varietà a frutto bianco, di cui all'art. 1, ad eccezione del Traminer aromatico e del Moscato giallo.

I vini «Trentino Superiore» con la specificazione di uno dei vitigni di cui all'art. 1 devono essere ottenuti per almeno l'85% dal corrispondente vitigno.

La specificazione «Cabernet» è riservata ai vini ottenuti da uve provenienti dai vitigni Cabernet franc e/o Cabernet Sauvignon e/o Carmenère.

La specificazione «Schiava» è riservata ai vini ottenuti da uve provenienti dai vitigni Schiava gentile e/o Schiava grigia e/o Schiava grossa.

Possono concorrere per il rimanente 15% uve, mosti o vini di varietà di vite di colore analogo, idonee alla coltivazione nella provincia di Trento, ad eccezione dei vitigni Traminer aromatico, Moscato giallo e Moscato rosa.

La menzione «Trentino Superiore» vendemmia tardiva «bianco» è riservata ai vini ottenuti dalle uve delle varietà di vite Chardonnay, Pinot bianco, Pinot grigio, Riesling renano, Müller Thurgau, Sauvignon, Traminer aromatico, Nosiola, Moscato giallo, da sole o congiuntamente.

La menzione «vendemmia tardiva» con la specificazione facoltativa di uno dei seguenti vitigni: Chardonnay, Pinot bianco, Pinot grigio, Riesling renano, Müller Thurgau, Sauvignon, Traminer aromatico, Nosiola, Moscato giallo e Moscato rosa è riservata ai vini ottenuti per almeno l'85% dal corrispondente vitigno.

La menzione «Trentino Superiore» vendemmia tardiva «rosso» è riservata al vino ottenuto da uve della varietà di vite Moscato rosa.

Possono concorrere nella misura massima del 15% eventuali altre varietà di vite di colore analogo idonee alla coltivazione nella provincia di Trento.

Art. 3.

Zona di produzione delle uve

La zona di produzione dei vini «Trentino Superiore» è quella indicata all'art. 3 del disciplinare di produzione dei vini a denominazione di origine controllata «Trentino» di cui al Titolo I.

I vigneti idonei alla produzione dei vini «Trentino Superiore» devono, rispondere ai seguenti requisiti previsti per le corrispondenti varietà di vite:

Chardonnay e Pinot bianco: terreni alluvionali ben drenati, terreni alle pendici della montagna o di media collina; per le pendici delle montagne e la collina medio-alta, comprese tra i 250 ed i 500 m s.l.m., limitatamente alle zone con buona esposizione; oltre i 500 metri di quota nei soli versanti esposti a sud.

Pinot grigio: terreni di fondovalle o sulle pendici dei monti o su terreni di media collina posti ad un'altitudine non superiore ai 500 m s.l.m.; oltre i 500 metri di quota nei soli versanti esposti a sud.

Moscato giallo: zone pedemontane o sulle pendici dei monti o collinari ben esposte, inferiori ai 350 m di quota.

Nosiola: zone pedemontane o sulle pendici dei monti o collinari ben esposte, inferiori ai 600 m di quota; oltre i 600 metri di quota nei soli versanti esposti a sud.

Müller Thurgau: terreni sulle pendici dei monti o collinari dotati di esposizione ottimale, posti ad un'altitudine non inferiore a 350 m s.l.m.

Sauvignon: zone pedemontane o sulle pendici delle montagne o collinari dotate di buona esposizione, poste ad un'altitudine inferiore ai 600 m s.l.m.; oltre i 600 metri di quota nei soli versanti esposti a sud.

Riesling renano: zone pedemontane o sulle pendici dei monti o collinari dotate di buona esposizione non superiori ai 700 m s.l.m.; oltre i 700 metri di quota nei soli versanti esposti a sud.

Traminer aromatico: zone pedemontane o sulle pendici dei monti o collinari ben esposte non superiori ai 600 m s.l.m.

Cabernet Sauvignon, Cabernet franc e Carmenère: zone pedemontane o di collina inferiori ai 300 metri d'altitudine, ben esposte e in terreni strutturati.

Merlot e Rebo: terreni alluvionali ben drenati, zone pedemontane o sulle pendici dei monti o collinari inferiori ai 350 m s.l.m.

Lagrein: terreni alluvionali ben drenati o sulle pendici dei monti o colline ben esposte, in terreni sciolti e ad un'altitudine non superiore ai 400 m s.l.m.

Marzemino: terreni alluvionali ben drenati, zone pedemontane o sulle pendici dei monti o collinari inferiori ai 380 m s.l.m.

Pinot nero: nelle aree pedemontane o di collina; per le pendici dei monti e le colline, comprese tra i 250 e 700 m s.l.m., limitatamente alle zone con buona esposizione; oltre i 700 metri di quota nei soli versanti esposti a sud.

Schiava: nelle aree pedemontane o di collina; per le pendici dei monti e le colline oltre i 250 m s.l.m.;

Moscato rosa: nelle zone pedemontane, sulle pendici dei monti o collinari ben esposte, inferiori ai 600 m s.l.m.

Ai fini dell'individuazione delle particelle idonee in termini di altitudine si fa riferimento alla quota media della particella riportata nel GIS del sistema informativo agricolo provinciale.


La zona di produzione del vino «Trentino Superiore» Vino Santo debbono essere prodotte nei territori amministrativi dei Comuni di: Cavedine, Madruzzo e Vallelaghi limitatamente ai comuni catastali di Ciago I, Ciago II, Fraveggio I, Fraveggio II, Lon I, Lon II, Margone, Ranzo, Padergnone, Vezzano.

Art. 4.

Norme per la viticoltura

Le condizioni ambientali e di coltura dei vigneti destinati alla produzione dei vini «Trentino Superiore» devono essere atte a conferire alle uve e ai vini derivati le specifiche caratteristiche di qualità previste dal presente disciplinare di produzione.

I sestri di impianto, le forme di allevamento (a pergola o a parete verticale) e i sistemi di potatura devono essere quelli generalmente in uso nella zona di produzione o, comunque, atti ad assicurare alle uve e ai vini le loro peculiari caratteristiche qualitative.



Nei nuovi impianti e nei reimpianti deve essere data preferenza all'introduzione di forme di allevamento a parete verticale con una densità minima di 4.000 ceppi per ettaro; nei casi in cui sussistono fondate motivazioni tecniche, può essere mantenuta la tradizionale forma di allevamento a pergola semplice con una densità minima di 3.500 ceppi per ettaro.

È vietata ogni pratica di forzatura; l'irrigazione è consentita come intervento di soccorso.

La produzione massima di uva e vino per ettaro di vigneto in coltura specializzata non deve superare i limiti di seguito indicati per ciascuna varietà di vite o tipologia e deve inoltre assicurare ai relativi mosti i titoli alcolometrici volumici minimi naturali appresso indicati:

	Produzione massima vino DOC per ettaro (ettolitri)	Produzione massima uva per ettaro (tonnellate)	Titolo alcolometrico volumico minimo naturale (% vol)
Trentino Superiore bianco	70	10	11,5
Trentino Superiore bianco vend. tardiva	60	12	15,0
Trentino Superiore rosso	63	9	11,5
Trentino Superiore rosso vend. tardiva	30	6	15,0
Trentino Superiore Chardonnay	70	10	11,5
Trentino Superiore Chardonnay vend. tardiva	50	10	15,0
Trentino Superiore Pinot bianco	70	10	11,0
Trentino Superiore Pinot bianco vend. tardiva	50	10	15,0
Trentino Superiore Pinot grigio	70	10	11,5
Trentino Superiore Pinot grigio vend. tardiva	50	10	15,0
Trentino Superiore Nosiola	84	12	10,5
Trentino Superiore Nosiola vend. tardiva	60	12	15,0
Trentino Superiore Müller Thurgau	84	12	10,5
Trentino Superiore Müller Thurgau vend. tardiva	60	12	15,0

Trentino Superiore Sauvignon	70	10	11,5
Trentino Superiore Sauvignon vend. tardiva	50	10	15,0
Trentino Superiore Riesling renano	70	10	11,0
Trentino Superiore Riesling renano vend. tardiva	50	10	15,0
Trentino Superiore Traminer aromatico	70	10	11,5
Trentino Superiore Traminer arom. vend. tardiva	50	10	15,0
Trentino Superiore Moscato giallo	70	10	10,5
Trentino Superiore Moscato giallo vend. tardiva	50	10	15,0
Trentino Superiore Vino Santo	36	12	10,5
Trentino Superiore Cabernet franc	63	9	11,5
Trentino Superiore Cabernet Sauvignon	63	9	11,5
Trentino Superiore Cabernet	63	9	11,5
Trentino Superiore Merlot	63	9	11,5
Trentino Superiore Lagrein	63	9	11,5
Trentino Superiore Marzemino	70	10	11,5
Trentino Superiore Rebo	63	9	11,5
Trentino Superiore Pinot nero	56	8	11,5
Trentino Superiore Schiava gentile	84	12	10,5
Trentino Superiore Schiava	84	12	10,5
Trentino Superiore Moscato rosa	36	6	15,0
Trentino Superiore Moscato rosa vend. tardiva	30	6	15,0



Su detti limiti di resa di uva ad ettaro è ammessa una tolleranza massima del 10% non avente diritto all'appellativo «Superiore».

L'eventuale superamento dei limiti di resa sopra indicati, oppure il mancato raggiungimento della prescritta gradazione zuccherina minima, comportano la rinuncia all'appellativo «Superiore» per l'intera partita; ove ne sussistano le condizioni la produzione può tuttavia rientrare nella denominazione di origine controllata «Trentino».

Le uve da porre ad appassimento per la produzione del vino «Trentino Superiore» Vino Santo devono derivare, a seguito della tradizionale cernita dei grappoli operata nel vigneto, dal vitigno Nosiola.

Il quantitativo massimo di uva da porre ad appassimento per la produzione del vino «Trentino Superiore» Vino Santo non deve superare la produzione massima di 12 tonnellate di uva per ettaro; gli eventuali quantitativi, entro la resa massima sopra indicata, non utilizzati per la produzione del «Trentino Superiore» Vino Santo possono essere classificati «Trentino Superiore» Nosiola.

Art. 5.

Norme per la vinificazione

Nella vinificazione sono ammesse soltanto le pratiche enologiche leali e costanti, atte a conferire ai vini le loro peculiari caratteristiche.

La resa massima dell'uva in vino finito non deve essere superiore:

- al 30% per il «Trentino Superiore» Vino Santo;
- al 50% per il «Trentino Superiore» vendemmia tardiva;
- al 60% per il «Trentino Superiore» Moscato rosa;
- al 70% per le rimanenti tipologie enologiche e di vitigno.

Qualora la resa superi detti limiti, ma non oltre il 5%, l'eccedenza non ha diritto alla menzione «Superiore»; oltre questi limiti il diritto alla menzione «Superiore» decade per tutto il prodotto.

La vinificazione delle uve destinate alla produzione del vino «Trentino Superiore» Vino Santo deve avvenire dopo che le stesse siano state sottoposte ad appassimento sui graticci con i tradizionali metodi naturali, da concludersi non prima del 1° marzo successivo alla raccolta. La Provincia autonoma di Trento, qualora le condizioni climatiche lo giustificano, su richiesta del Consorzio di tutela e sentite le organizzazioni di categoria della denominazione, può con proprio provvedimento anticipare il predetto termine per la vinificazione delle uve.

Nell'elaborazione del «Trentino Superiore» Vino Santo e dei vini vendemmia tardiva non è ammessa la pratica enologica dell'aumento del titolo alcolometrico volumico naturale.

Le operazioni di appassimento, vinificazione e invecchiamento obbligatorio del vino «Trentino Superiore» Vino Santo devono essere effettuate all'interno dei Comuni ricadenti nella zona di produzione delle uve delimitata all'art. 3, ultimo comma, del presente disciplinare.

Le operazioni di vinificazione e di invecchiamento obbligatorio delle rimanenti tipologie dei vini «Trentino Superiore» devono essere effettuate esclusivamente nell'intero territorio della provincia di Trento.

Prima di essere immessi al consumo, i vini «Trentino Superiore» devono essere sottoposti ad un periodo di invecchiamento di almeno:

4 mesi per i vini delle tipologie Müller Thurgau, Nosiola, e Moscato giallo, Schiava gentile e Schiava;

10 mesi per le tipologie Marzemino, Moscato rosa e per quelle designate con nomi di vitigni a frutto bianco diversi di quelli di cui al punto precedente;

12 mesi per i vini delle tipologie «bianco» e Pinot nero;

12 mesi per i vini delle tipologie vendemmia tardiva;

22 mesi per i vini delle tipologie «rosso», Cabernet franc, Cabernet Sauvignon, Cabernet, Merlot, Lagrein e Rebo;

48 mesi per il Vino Santo.

Il periodo di invecchiamento di cui sopra decorre dal 1° novembre dell'anno di raccolta delle uve per tutte le tipologie di prodotto ad eccezione del Vino Santo per il quale il periodo di invecchiamento decorre dal 1° maggio dell'anno successivo alla raccolta.

È consentita l'aggiunta, a scopo migliorativo, di vini «Trentino Superiore», di annate e/o varietà di vite diverse da quella indicata, nella misura massima del 15%.

Art. 6.

Caratteristiche al consumo

I vini «Trentino Superiore», all'atto della loro immissione al consumo devono rispondere alle seguenti caratteristiche:

Trentino Superiore bianco:

colore: da giallo paglierino a giallo dorato, da bassa a medio-bassa intensità;

odore: gradevole, fine, talvolta lievemente aromatico e speziato;

sapore: asciutto, pieno, armonico;

titolo alcolometrico volumico totale minimo: 12,50% vol.

acidità totale minima: 4,5 g/l

estratto non riduttore minimo: 20,0 g/l

Trentino Superiore rosso:

colore: rosso rubino, da media ad alta intensità, tendente al granato con l'invecchiamento;

odore: gradevole, etereo;

sapore: secco, pieno, armonico, lievemente tannico;

titolo alcolometrico volumico totale minimo: 12,50% vol.

acidità totale minima: 4,5 g/l

estratto non riduttore minimo: 25,0 g/l

Trentino Superiore Chardonnay:

colore: giallo paglierino, talvolta con riflessi verdi, da bassa a medio-bassa intensità;

odore: delicato, gradevole, fruttato-floreale, caratteristico;

sapore: secco, morbido, armonico;

titolo alcolometrico volumico totale minimo: 12,50% vol.;

acidità totale minima: 4,5 g/l;

estratto non riduttore minimo: 19,0 g/l.

Trentino Superiore Pinot bianco:

colore: giallo paglierino, talvolta con riflessi verdi, da bassa a medio-bassa intensità;

odore: delicato, fine, fruttato, leggermente speziato, caratteristico;

sapore: secco, lievemente amarognolo, armonico;

titolo alcolometrico volumico totale minimo: 12,50% vol.;

acidità totale minima: 4,5 g/l;

estratto non riduttore minimo: 19,0 g/l.

Trentino Superiore Pinot grigio:

colore: giallo paglierino, talvolta con riflessi aranciati o ramato, da bassa a medio-bassa intensità;

odore: gradevole, caratteristico;

sapore: asciutto, pieno, armonico, caratteristico;

titolo alcolometrico volumico totale minimo: 12,50% vol.;

acidità totale minima: 4,5 g/l;

estratto non riduttore minimo: 19,0 g/l.

Trentino Superiore Nosiola:

colore: da giallo paglierino a giallo dorato, da bassa a medio-bassa intensità;

odore: delicato, fruttato-floreale, leggermente speziato, caratteristico;

sapore: secco, sapido, lievemente amarognolo;

titolo alcolometrico volumico totale minimo: 12,00% vol.;

acidità totale minima: 4,5 g/l;

estratto non riduttore minimo: 19,0 g/l.

Trentino Superiore Müller Thurgau:

colore: da giallo paglierino a giallo dorato, da bassa a medio-bassa intensità;


odore: delicato, lievemente aromatico, talvolta con note vegetali;

sapore: asciutto, fresco, fruttato, armonico;

titolo alcolometrico volumico totale minimo: 12,00% vol.;

acidità totale minima: 4,5 g/l;

estratto non riduttore minimo: 18,0 g/l.



Trentino Superiore Sauvignon:
 colore: da giallo paglierino a giallo dorato, da bassa a medio-bassa intensità;
 odore: gradevole, caratteristico;
 sapore: asciutto, sapido, con aroma caratteristico;
 titolo alcolometrico volumico totale minimo: 12,50% vol.;
 acidità totale minima: 4,5 g/l;
 estratto non riduttore minimo: 19,0 g/l.

Trentino Superiore Riesling renano:
 colore: da giallo paglierino a giallo dorato, da bassa a medio-bassa intensità;
 odore: delicato, con aroma caratteristico;
 sapore: asciutto, piacevolmente acidulo;
 titolo alcolometrico volumico totale minimo: 12,00% vol.;
 acidità totale minima: 4,5 g/l;
 estratto non riduttore minimo: 19,0 g/l.

Trentino Superiore Traminer aromatico:
 colore: da giallo paglierino a giallo oro, di media intensità;
 odore: aromatico, intenso, caratteristico, talvolta speziato;
 sapore: asciutto o abboccato, aromatico, fine, delicato, caratteristico;
 titolo alcolometrico volumico totale minimo: 12,50% vol.;
 acidità totale minima: 4,5 g/l;
 estratto non riduttore minimo: 19,0 g/l.

Trentino Superiore Moscato giallo:
 colore: da giallo paglierino a giallo dorato, da bassa a medio-bassa intensità;
 odore: aromatico, caratteristico, talvolta con leggere note vegetali;
 sapore: delicato di moscato, talvolta dolce e alcolico;
 titolo alcolometrico volumico totale minimo: 12,00% vol.;
 acidità totale minima: 4,5 g/l;
 estratto non riduttore minimo: 19,0 g/l.

Trentino Superiore Cabernet franc:
 colore: rosso rubino, da media ad alta intensità, tendente al granato con l'invecchiamento;
 odore: gradevolmente erbaceo, etereo;
 sapore: secco, armonico, pieno;
 titolo alcolometrico volumico totale minimo: 12,50% vol.;
 acidità totale minima: 4,5 g/l;
 estratto non riduttore minimo: 25,0 g/l.

Trentino Superiore Cabernet Sauvignon:
 colore: rosso rubino, da media ad alta intensità, tendente al granato con l'invecchiamento;
 odore: etereo, gradevole, leggermente erbaceo;
 sapore: secco, armonico;
 titolo alcolometrico volumico totale minimo: 12,50% vol.;
 acidità totale minima: 4,5 g/l;
 estratto non riduttore minimo: 25,0 g/l.

Trentino Superiore Cabernet:
 colore: rosso rubino, da media ad alta intensità, tendente al granato con l'invecchiamento;
 odore: leggermente erbaceo, etereo;
 sapore: asciutto, pieno, lievemente tannico;
 titolo alcolometrico volumico totale minimo: 12,50% vol.;
 acidità totale minima: 4,50 g/l;
 estratto non riduttore minimo: 25,0 g/l.

Trentino Superiore Merlot:
 colore: rosso rubino, da media ad alta intensità, tendente al granato con l'invecchiamento;
 odore: caratteristico e accentuato;
 sapore: secco, pieno, gradevole;
 titolo alcolometrico volumico totale minimo: 12,50% vol.;
 acidità totale minima: 4,5 g/l;

estratto non riduttore minimo: 25,0 g/l.

Trentino Superiore Lagrein:
 colore: rosso rubino con riflessi violacei, da media ad alta intensità;
 odore: fruttato, caratteristico, talvolta appena vegetale e speziato;
 sapore: asciutto, vellutato, gradevole;
 titolo alcolometrico volumico totale minimo: 12,50% vol.;
 acidità totale minima: 4,5 g/l;
 estratto non riduttore minimo: 25,0 g/l.

Trentino Superiore Marzemino:
 colore: rosso rubino con riflessi violacei, più o meno intenso, tendente al granato se sottoposto ad invecchiamento;
 odore: caratteristico, fruttato, talora appena vegetale, intenso, talvolta con sentori di confettura se sottoposto a parziale appassimento;
 sapore: secco, armonico, talora strutturato, vellutato e caldo se sottoposto a parziale appassimento;
 titolo alcolometrico volumico totale minimo: 12,50% vol.;
 acidità totale minima: 4,5 g/l;
 estratto non riduttore minimo: 24,0 g/l;

Trentino Superiore Rebo:
 colore: rosso rubino con riflessi violacei, da media ad alta intensità;
 odore: fruttato, gradevole e accentuato;
 sapore: secco, gradevole, armonico;
 titolo alcolometrico volumico totale minimo: 12,50% vol.;
 acidità totale minima: 4,5 g/l;
 estratto non riduttore minimo: 25,0 g/l

Trentino Superiore Pinot nero:
 colore: rosso granato, talvolta con riflessi aranciati, da bassa a media intensità;
 odore: delicato, gradevole, caratteristico;
 sapore: secco, pieno, piacevolmente amarognolo;
 titolo alcolometrico volumico totale minimo: 12,50% vol.;
 acidità totale minima: 4,5 g/l;
 estratto non riduttore minimo: 22,0 g/l

Trentino Superiore Schiava gentile:
 colore: da rosato a rosso rubino;
 odore: caratteristico, fruttato;
 sapore: secco, caratteristico, sapido;
 titolo alcolometrico volumico totale minimo: 11,50% vol.;
 acidità totale minima: 4,0 g/l;
 estratto non riduttore minimo: 17,0 g/l;

Trentino Superiore Schiava:
 colore: da rosato a rosso rubino;
 odore: caratteristico, fruttato;
 sapore: secco, caratteristico, sapido;
 titolo alcolometrico volumico totale minimo: 11,50% vol.;
 acidità totale minima: 4,0 g/l;
 estratto non riduttore minimo: 17,0 g/l;

Trentino Superiore Moscato rosa (o delle rose):
 colore: rosso granato, talvolta con riflessi aranciati, da bassa a media intensità;
 odore: delicato, gradevole, aromatico;
 sapore: dolce, pieno, gradevole, talvolta alcolico;
 titolo alcolometrico volumico totale minimo: 15,00% vol. di cui almeno 11,00% vol. svolti;
 acidità totale minima: 5,0 g/l;
 estratto non riduttore minimo: 23,0 g/l;

Trentino Superiore Vino Santo:
 colore: da giallo ambrato intenso a bruno, talvolta con riflessi aranciati, da medio alta ad alta intensità;
 odore: gradevole, armonico, fine, delicato;
 sapore: piacevolmente dolce, di passito;



titolo alcolometrico volumico totale minimo: 18,00 % vol di cui almeno 11,00% vol. svolti;
acidità totale minima: 6,0 g/l;
estratto non riduttore minimo: 26,0 g/l;

Trentino Superiore vendemmia tardiva (bianco):
colore: da giallo paglierino intenso a giallo oro, più o meno intenso;
odore: delicato, caratteristico, talora speziato;
sapore: amabile o dolce, pieno, armonico;
titolo alcolometrico volumico totale minimo: 15,00% vol. di cui almeno 11,00% vol. svolti;
acidità totale minima: 5,0 g/l;
estratto non riduttore minimo: 23,0 g/l;

Trentino Superiore Chardonnay vendemmia tardiva:
colore: da giallo paglierino intenso a giallo oro, più o meno intenso;
odore: delicato, caratteristico, talora speziato;
sapore: amabile o dolce, pieno, armonico;
titolo alcolometrico volumico totale minimo: 15,00% vol. di cui almeno 11,00% vol. svolti;
acidità totale minima: 5,0 g/l;
estratto non riduttore minimo: 23,0 g/l.

Trentino Superiore Pinot bianco vendemmia tardiva:
colore: da giallo paglierino intenso a giallo oro, più o meno intenso;
odore: delicato, caratteristico, talora speziato;
sapore: amabile o dolce, pieno, armonico;
titolo alcolometrico volumico totale minimo: 15,00% vol. di cui almeno 11,00% vol. svolti;
acidità totale minima: 5,0 g/l;
estratto non riduttore minimo: 23,0 g/l.

Trentino Superiore Pinot grigio vendemmia tardiva:
colore: da giallo paglierino intenso a giallo oro, più o meno intenso;
odore: delicato, caratteristico, talora speziato;
sapore: amabile o dolce, pieno, armonico;
titolo alcolometrico volumico totale minimo: 15,00% vol. di cui almeno 11,00% vol. svolti;
acidità totale minima: 5,0 g/l;
estratto non riduttore minimo: 23,0 g/l.

Trentino Superiore Riesling renano vendemmia tardiva:
colore: da giallo paglierino intenso a giallo oro, più o meno intenso;
odore: delicato, caratteristico, talora speziato;
sapore: amabile o dolce, pieno, armonico;
titolo alcolometrico volumico totale minimo: 15,00% vol. di cui almeno 11,00% vol. svolti;
acidità totale minima: 5,0 g/l;
estratto non riduttore minimo: 23,0 g/l.

Trentino Superiore Müller Thurgau vendemmia tardiva:
colore: da giallo paglierino intenso a giallo oro, più o meno intenso;
odore: delicato, caratteristico, talora speziato;
sapore: amabile o dolce, pieno, armonico;
titolo alcolometrico volumico totale minimo: 15,00% vol. di cui almeno 11,00% vol. svolti;
acidità totale minima: 5,0 g/l;
estratto non riduttore minimo: 23,0 g/l.

Trentino Superiore Sauvignon vendemmia tardiva:
colore: da giallo paglierino intenso a giallo oro, più o meno intenso;
odore: delicato, caratteristico, talora speziato;
sapore: amabile o dolce, pieno, armonico;
titolo alcolometrico volumico totale minimo: 15,00% vol. di cui almeno 11,00% vol. svolti;

acidità totale minima: 5,0 g/l;
estratto non riduttore minimo: 23,0 g/l.

Trentino Superiore Traminer aromatico vendemmia tardiva:
colore: da giallo paglierino intenso a giallo oro, più o meno intenso;
odore: delicato, caratteristico, talora speziato;
sapore: amabile o dolce, pieno, armonico;
titolo alcolometrico volumico totale minimo: 15,00% vol. di cui almeno 11,00% vol. svolti;
acidità totale minima: 5,0 g/l;
estratto non riduttore minimo: 23,0 g/l.

Trentino Superiore Nosiola vendemmia tardiva:
colore: da giallo paglierino intenso a giallo oro, più o meno intenso;
odore: delicato, caratteristico, talora speziato;
sapore: amabile o dolce, pieno, armonico;
titolo alcolometrico volumico totale minimo: 15,00% vol. di cui almeno 11,00% vol. svolti;
acidità totale minima: 5,0 g/l;
estratto non riduttore minimo: 23,0 g/l.

Trentino Superiore Moscato giallo vendemmia tardiva:
colore: da giallo paglierino intenso a giallo oro, più o meno intenso;
odore: delicato, caratteristico, talora speziato;
sapore: amabile o dolce, pieno, armonico;
titolo alcolometrico volumico totale minimo: 15,00% vol. di cui almeno 11,00% vol. svolti;
acidità totale minima: 5,0 g/l;
estratto non riduttore minimo: 23,0 g/l.

Trentino Superiore vendemmia tardiva (rosso):
colore: rosso granato, talvolta con riflessi aranciati;
odore: delicato, caratteristico, talora speziato;
sapore: amabile o dolce, pieno, armonico;
titolo alcolometrico volumico totale minimo: 15,00% vol. di cui almeno 11,00% vol. svolti;
acidità totale minima: 5,0 g/l;
estratto non riduttore minimo: 23,0 g/l.

Trentino Superiore Moscato rosa vendemmia tardiva:
colore: rosso granato, talvolta con riflessi aranciati;
odore: delicato, caratteristico, talora speziato;
sapore: amabile o dolce, pieno, armonico;
titolo alcolometrico volumico totale minimo: 15,00% vol. di cui almeno 11,00% vol. svolti;
acidità totale minima: 5,0 g/l;
estratto non riduttore minimo: 23,0 g/l.

Qualora vinificati o invecchiati in recipienti di legno, i vini, sia bianchi che rossi, possono presentare il caratteristico sentore di legno.

Art. 7.

Designazione e presentazione

Al «Trentino Superiore» è vietata l'aggiunta di qualsiasi qualificazione diversa da quelle espressamente previste nel presente disciplinare, ivi compresi gli aggettivi «extra», «fine», «scelto», «selezionato» e similari.

L'utilizzo di indicazioni geografiche o toponomastiche è consentito limitatamente ai nomi delle sottozone riconosciute dal disciplinare di produzione dei vini a denominazione di origine controllata «Trentino» e compatibilmente con quanto previsto dalla specifica regolamentazione delle singole sottozone.

Nella designazione dei vini a denominazione di origine controllata «Trentino Superiore» di cui all'art. 1 può essere utilizzata la menzione «vigna» a condizione che sia seguita dal relativo toponimo o nome tradizionale, che la vinificazione e la conservazione del vino avvengano in recipienti separati e che tale menzione venga riportata sia nella denuncia delle uve, sia nei registri e nei documenti di accompagnamento e che



figuri nell'apposito elenco regionale ai sensi dell'art. 6 comma 8, del decreto legislativo n. 61/2010.

Per i vini di cui all'art. 1 è fatto obbligo di indicare l'annata di produzione delle uve.

Art. 8.

Confezionamento

I vini «Trentino Superiore» devono essere immessi al consumo in bottiglie di vetro, di forma tradizionale, di capacità non superiore a litri 5.

I vini Moscato giallo e Moscato rosa, anche della tipologia «vendemmia tardiva», possono essere immessi al consumo nelle caratteristiche e tradizionali bottiglie ad anforetta di tipo analogo alla «Bocksbeutel».

La chiusura deve essere costituita dal tappo a raso bocca in sughero.

ALLEGATO I

DISCIPLINARE SOTTOZONA «SORNI»

Art. 1.

Denominazione e vini

La sottozona «Sorni» è riservata ai vini a denominazione di origine controllata «Trentino» delle tipologie:

bianco;

rosso.

prodotti nell'area di cui al successivo art. 3.

Per quanto non espressamente previsto nel presente allegato si applicano le norme di cui al titolo I.

Art. 2.

Base ampelografica

La denominazione di origine controllata «Trentino» con la specificazione della sottozona «Sorni» è riservata ai vini:

bianco: per i vini ottenuti dai vitigni Nosiola, Müller Thurgau, Sylvaner verde, Pinot bianco, Pinot grigio e Chardonnay, da soli o congiuntamente;

rosso: per i vini ottenuti dai vitigni Teroldego, Schiava (Schiava gentile, Schiava grigia, Schiava grossa) e Lagrein, da soli o congiuntamente.

Art. 3.

Zona di produzione delle uve

Le uve destinate alla produzione del vino a denominazione di origine controllata «Trentino» della sottozona «Sorni» devono essere prodotte nella zona di produzione che comprende parte dei comuni di Lavis (di cui la frazione Sorni), Giovo e San Michele all'Adige, siti in provincia di Trento.

Tale zona è così delimitata: partendo a nord dall'incrocio del confine comunale Lavis S. Michele con la ferrovia del Brennero (quota 205), il limite prosegue verso sud, fino al km. 391 della strada statale n. 12. Di qui, seguendo il fondale del torrente Tratta, risale verso est fino all'incrocio di questo con la strada provinciale del vino. Poi, seguendo la strada comunale per il Maso Spon, raggiunge in località «Ciaresara», il sentiero che collega i Masi «Tratta», «Clinga» e «Furli» (sul lato est) fino al raccordo con la provinciale della Val di Cembra che percorre fino al km 1,100. Di qui prosegue in discesa, lungo il confine comunale fino al torrente Avisio, per seguire lo stesso verso nord-est fino alla quota di 275 da dove sale verso nord-ovest fino alla provinciale della Val di Cembra e precisamente al km 3,500. Dal km 3,500 la linea di delimitazione, segue la strada provinciale della Val di Cembra fino all'abitato di Mosana, indi in rettilineo, sale alla quota 561 alla «Croce» deviando verso nord-est lungo la strada comunale, passa per i masi Roncador, Serci e Fontanelle, indi seguendo il margine della foresta dei pini raggiunge,

al «Cross Ross», la mulattiera della «Vie Rosse» che segue verso nord toccando le quote 644, 694, 704, 688 e 619 e quindi fino al confine comunale tra Giovo e S. Michele, che, scendendo verso la valle, segue fino al «Maso Centofinestre».

Da tale punto la linea di delimitazione prosegue deviando verso sud sempre lungo il confine di comune fino alla Valletta e da quota 400, raggiunge, a valle, verso ovest la quota 255, presso il «Centro del Legno», indi deviando verso nord e poi verso ovest, raggiunge la vecchia sede della nazionale del Brennero (ora strada provinciale) che percorre verso sud fino al confine comunale di Lavis, fino a raggiungere quota 205, punto da dove la delimitazione ha avuto inizio.

Art. 4.

Norme per la viticoltura

La produzione massima di uva per ettaro di vigneto a coltura specializzata non deve superare i limiti di seguito indicati e deve inoltre assicurare ai relativi mosti i titoli alcolometrici volumici minimi naturali appresso indicati:

	Produzione massima vino DOC per ettaro (ettolitri)	Produzione massima uva per ettaro (tonnellate)	Titolo alcolom. volumico minimo naturale (% vol.)
Trentino Sorni bianco	98	14	10,5
Trentino Sorni rosso	98	14	10,5

Su detti limiti di resa in uva del vigneto è ammessa una tolleranza massima del 20% non avente diritto alla denominazione di origine controllata.

Art. 5.

Caratteristiche al consumo

I vini a denominazione di origine controllata «Trentino» con la specificazione della sottozona «Sorni», all'atto della loro immissione al consumo devono rispondere alle seguenti caratteristiche:

Trentino «Sorni» bianco:

colore: giallo paglierino con riflessi verdognoli;

odore: gradevole, delicato;

sapore: fresco, armonico, talvolta morbido;

titolo alcolometrico volumico minimo complessivo: 11,00% vol.;

acidità totale minima: 4,50 g/l;

estratto non riduttore minimo: 17,0 g/l.

Trentino «Sorni» rosso:

colore: rosso rubino;

odore: etereo, delicato;

sapore: secco, armonico;

titolo alcolometrico volumico minimo complessivo: 11,00% vol.;

acidità totale minima: 4,0 g/l;

estratto non riduttore minimo: 20,0 g/l.

Art. 6.

Designazione e presentazione

Nell'etichettatura dei vini di cui al presente allegato, l'indicazione del nome della sottozona «Sorni», seguita dall'indicazione della tipologia bianco o rosso, può essere sostituita, rispettivamente, dalle diciture «Bianco dei Sorni» e «Rosso dei Sorni».



ALLEGATO 2

DISCIPLINARRE SOTTOZONA «ISERA» O «D'ISERA»

Art. 1.

Denominazione e vini

La sottozona «Isera» o «d'Isera», è riservata ai vini a denominazione di origine controllata «Trentino Superiore» Marzemino prodotto nell'area di cui al successivo art. 3.

Per quanto non espressamente previsto nel presente allegato si applicano le norme di cui al titolo II.

Art. 2.

Base ampelografica

La denominazione di origine controllata «Trentino» Marzemino accompagnata dalla menzione «Superiore» e con la specificazione della sottozona «Isera» o «d'Isera», è riservata al vino ottenuto dall'uva Marzemino gentile prodotta in vigneti ubicati nella zona delimitata nel successivo art. 3.

Possono concorrere alla produzione di detto vino, uve a bacca nera, di varietà di vite idonee alla coltivazione nella Provincia autonoma di Trento, presenti nei vigneti in misura non superiore al 15%.

Art. 3.

Zona di produzione delle uve

Le uve destinate alla produzione del vino a denominazione di origine controllata «Trentino» Marzemino accompagnata dalla menzione «Superiore» e con la specificazione aggiuntiva della sottozona «Isera» o «d'Isera» devono essere prodotte nella zona di produzione così delimitata:

partendo dal ponte sul fiume Adige, nel comune di Villa Lagarina, la delimitazione segue verso sud la riva orografica destra del fiume Adige fino ad incrociare, in prossimità dell'abitato di Ravazzone, il ponte della strada statale n. 240 di Loppio e di Val di Ledro, indi prosegue lungo la riva destra del fiume Adige che lascia, dopo breve tratto, per percorrere la strada interpodereale che sbocca sull'anzi detta statale 240, a quota 191, nell'abitato di Ravazzone.

Da questo punto il confine segue la strada statale n. 240 in direzione dell'abitato di Mori fino alla frazione di Molina, da dove la delimitazione piega verso nord e segue il limitare del bosco alle pendici del Monte Albano e del Monte Camanghen passando per le quote 364, 291, 283, 365 e 380 e, includendo le località Foianeghe, Pradaglia, Brom, Maso del Gnac, raggiunge la sommità del sovrastante terrazzamento naturale che segue, degradando, fino all'inizio dell'abitato di Reviano, da dove il confine percorre la strada interpodereale dei Piazzi in direzione dell'abitato di Marano, comprende le località Piazzi, San Rocco e Corè, aggira a monte l'abitato di Brancolino passando per quota 191 e da questo punto, in linea retta, raggiunge la strada comunale che segue fino all'abitato di Nogaredo. Dall'abitato di Nogaredo la delimitazione segue la strada comunale che, passando per le quote 217, 198 e 177, si innesta alla strada provinciale n. 90, continua per questa fino all'incrocio a quota 179, da dove gira a destra lungo la strada comunale che conduce al ponte sul fiume Adige in cui la delimitazione è iniziata.

Art. 4.

Norme per la viticoltura

Le condizioni ambientali e di coltura dei vigneti destinati alla produzione del vino di cui all'art. 1 devono essere quelle tradizionali della zona di produzione e, comunque, atte a conferire alle uve ed al vino derivato le sue specifiche caratteristiche di qualità.

Per i nuovi impianti e i reimpianti è previsto un numero minimo di 3.500 ceppi per ettaro.

La produzione massima di uva per ettaro in coltura specializzata non deve superare i limiti di seguito indicati e deve inoltre assicurare ai relativi mosti il titolo alcolometrico volumico minimo naturale appresso indicato:

	Produzione massima vino DOC per ettaro (ettolitri)	Produzione massima uva per ettaro (tonnellate)	Titolo alcolom. volumico minimo naturale (% vol.)
Trentino Superiore Marzemino d'Isera	63	9	11,5

Su detto limite di resa in uva del vigneto è ammessa una tolleranza massima del 20% non avente diritto alla denominazione di origine controllata.

Art. 5.

Norme per la vinificazione

Le operazioni di vinificazione e invecchiamento obbligatorio del vino a denominazione di origine controllata «Trentino» Marzemino accompagnata dalla menzione «Superiore» e con la specificazione della sottozona «Isera» o «d'Isera» devono essere effettuate all'interno del territorio della provincia di Trento ed in conformità a quanto stabilito nell'art. 5 del Titolo II.

Art. 6.

Caratteristiche al consumo

Il vino a denominazione di origine controllata «Trentino» Marzemino accompagnata dalla menzione «Superiore» e con la specificazione della sottozona «Isera» o «d'Isera», all'atto dell'immissione al consumo deve rispondere alle seguenti caratteristiche:

Trentino Superiore Marzemino «Isera» o «d'Isera»:

colore: rosso rubino con riflessi violacei, più o meno intenso, tendente al granato se sottoposto ad invecchiamento;

odore: caratteristico, fruttato, talora appena vegetale, intenso, talvolta con sentori di confettura se sottoposto a parziale appassimento;

sapore: secco, armonico, talora strutturato, vellutato e caldo se sottoposto a parziale appassimento;

titolo alcolometrico volumico totale minimo: 12,50% vol.


acidità totale minima: 4,5 g/l;

estratto non riduttore minimo: 24,0 g/l.

Art. 7.

Designazione e presentazione

Nella designazione del vino a denominazione di origine controllata «Trentino» Marzemino accompagnata dalla menzione «Superiore» e con la specificazione della sottozona «Isera» o «d'Isera» può essere utilizzata la menzione «vigna» a condizione che sia seguita dal relativo toponimo o nome tradizionale, che la vinificazione e la conservazione del vino avvengano in recipienti separati e che tale menzione venga riportata sia nella denuncia delle uve, sia nei registri e nei documenti di accompagnamento e che figurino nell'apposito elenco regionale ai sensi dell'art. 6 comma 8, del decreto legislativo n. 61/2010.



ALLEGATO 3

DISCIPLINARE SOTTOZONA «ZIRESI» O «DEI ZIRESI»

Art. 1.

Denominazione e vini

La sottozona «Ziresi» o «dei Ziresi», è riservata al vino a denominazione di origine controllata «Trentino Superiore» Marzemino prodotto nell'area di cui al successivo art. 3.

Per quanto non espressamente previsto nel presente allegato si applicano le norme di cui al titolo II.

Art. 2.

Base ampelografica

La denominazione di origine controllata «Trentino» Marzemino accompagnata dalla menzione «Superiore» e con la specificazione della sottozona «Ziresi» o «dei Ziresi» è riservata al vino ottenuto dall'uva Marzemino gentile prodotta in vigneti ubicati nella zona delimitata nel successivo art. 3.

Possono concorrere alla produzione di detto vino, uve a bacca nera, di varietà di vite idonee alla coltivazione nella Provincia autonoma di Trento, presenti nei vigneti in misura non superiore al 15%.

Art. 3.

Zona di produzione delle uve

Le uve destinate alla produzione del vino a denominazione di origine controllata «Trentino» Marzemino accompagnata dalla menzione «Superiore» e con l'indicazione aggiuntiva della sottozona «Ziresi» o «dei Ziresi» devono essere prodotte esclusivamente nella zona così delimitata:

partendo dal km 359 della strada statale n. 12 dell'Abetone e del Brennero presso l'abitato di Volano, la delimitazione segue la strada statale fino a incrociare, poco prima del km 360, la strada che sale alla località S. Antonio; seguita questa per breve tratto, in prossimità della quota 177.1, la delimitazione segue il margine del bosco in direzione est fino a quota 175.8 e da questa in linea retta raggiunge quota 177.9, escludendo però la superficie (circa 2 ettari) interessata a bonifica con terreno di riporto. Da quota 177.9 il confine prosegue lungo la strada interpodereale verso la località Fornaci a quota 179.7 e da questa fino all'incrocio con la strada statale n. 12 che percorre a ritroso in direzione di Volano per circa 250 metri, finché incontra sulla destra il fossato che segue fino ad incontrare la strada interpodereale, in prossimità della quota 174.6.

Da tale punto la delimitazione prosegue lungo detta strada interpodereale in direzione dell'abitato di Volano toccando le quote 177.0, 176.5, 176.3, 176.1 e in prossimità della quota 177.8 raggiunge il km 359 della strada statale n. 12 da dove la delimitazione è iniziata.

Art. 4.

Norme per la viticoltura

Le condizioni ambientali e di coltura dei vigneti destinati alla produzione del vino di cui all'art. 1 devono essere quelle tradizionali della zona di produzione e, comunque, atte a conferire alle uve ed al vino derivato le sue specifiche caratteristiche di qualità.

Per i nuovi impianti e i reimpianti è previsto un numero minimo di 3.500 ceppi per ettaro.

La produzione massima di uva per ettaro in coltura specializzata non deve superare i limiti di seguito indicati e deve inoltre assicurare ai relativi mosti il titolo alcolometrico volumico minimo naturale appresso indicato:

	Produzione massima vino DOC per ettaro (ettolitri)	Produzione massima uva per ettaro (tonnellate)	Titolo alcolom. volumico minimo naturale (% vol.)
Trentino Superiore Marzemino dei Ziresi	63	9	11,5

Su detto limite di resa in uva del vigneto è ammessa una tolleranza massima del 20% non avente diritto alla denominazione di origine controllata.

Art. 5.

Norme per la vinificazione

Le operazioni di vinificazione e invecchiamento obbligatorio del vino a denominazione di origine controllata «Trentino» Marzemino accompagnata dalla menzione «Superiore» e con la specificazione della sottozona «Ziresi» o «dei Ziresi» devono essere effettuate all'interno del territorio della provincia di Trento ed in conformità a quanto stabilito nell'art. 5 del Titolo II.

Art. 6.

Caratteristiche al consumo

Il vino a denominazione di origine controllata «Trentino» Marzemino accompagnata dalla menzione «Superiore» e con la specificazione della sottozona «Ziresi» o «dei Ziresi», all'atto dell'immissione al consumo deve rispondere alle seguenti caratteristiche:

Trentino Superiore Marzemino «Ziresi» o «dei Ziresi»:

colore: rosso rubino con riflessi violacei, più o meno intenso, tendente al granato se sottoposto ad invecchiamento;

odore: caratteristico, fruttato, talora appena vegetale, intenso, talvolta con sentori di confettura se sottoposto a parziale appassimento;

sapore: secco, armonico, talora strutturato, vellutato e caldo se sottoposto a parziale appassimento;

titolo alcolometrico volumico totale minimo: 12,50% vol. acidità totale minima: 4,5 g/l;

estratto non riduttore minimo: 24,0 g/l.

Art. 7.

Designazione e presentazione

Nella designazione del vino a denominazione di origine controllata «Trentino Marzemino accompagnata dalla menzione «Superiore» e con la specificazione della sottozona «Ziresi» o «dei Ziresi» può essere utilizzata la menzione «vigna» a condizione che sia seguita dal relativo toponimo o nome tradizionale, che la vinificazione e la conservazione del vino avvengano in recipienti separati e che tale menzione venga riportata sia nella denuncia delle uve, sia nei registri e nei documenti di accompagnamento e che figurino nell'apposito elenco regionale ai sensi dell'art. 6, comma 8, del decreto legislativo n. 61/2010.

ALLEGATO 4

DISCIPLINARE SOTTOZONA «CASTEL BESENO» O «BESENO»

Art. 1.

Denominazione e vini

La sottozona «Castel Beseno» o «Beseno» è riservata ai vini a denominazione di origine controllata «Trentino Superiore» prodotti nell'area di cui al successivo art. 3.

Il vino a denominazione di origine controllata «Trentino Superiore» «Castel Beseno» o «Beseno» può essere prodotto anche nelle tipologie passito, vendemmia tardiva.

Per quanto non espressamente previsto nel presente allegato si applicano le norme di cui al Titolo II.



Art. 2.

Base ampelografica

La denominazione di origine controllata «Trentino» accompagnata dalla menzione «Superiore» e con la specificazione della sottozona «Castel Beseno» o «Beseno», è riservata al vino ottenuto dall'uva Moscato giallo prodotta in vigneti ubicati nella zona delimitata nel successivo art. 3.

Possono concorrere alla produzione di detto vino, uve a bacca bianca, di varietà di vite idonee alla coltivazione nella Provincia autonoma di Trento, presenti nei vigneti in misura non superiore al 15%.

Art. 3.

Zona di produzione delle uve

Le uve destinate alla produzione del vino a denominazione di origine controllata «Trentino» accompagnata dalla menzione «Superiore» e con la specificazione aggiuntiva della sottozona «Castel Beseno» o «Beseno» devono essere prodotte nella zona di produzione, ricadente nei Comuni di Besenello e Calliano, così delimitata:

a nord il fiume Adige «piega» verso la loc. «Murazzi» creando in un breve spazio il passaggio della Strada Statale 12 e la ferrovia del Brennero protetta da una galleria paramassi. Alla fine della stessa si prosegue lungo l'argine destro del fiume in corrispondenza della ciclabile fino al confine con il Comune di Calliano. Si prosegue in direzione di Besenello attraversando la statale ed, escludendo la località «Campi Grandi», si arriva alla S.P. 49 di Besenello. Si prosegue per la SP fino al bivio con la SS 12 dell'Abetone e del Brennero fino a Castel Pietra. Piegando verso est, si sale lungo il confine con il comune di Volano, aggirando la fortificazione superiormente si prosegue comprendendo la loc. «Campagnole» proseguendo fino al Rio Cavallo. Seguendo il torrente fino al confine con il comune di Folgaria e seguendo il compluvio che delimita il comune di Besenello e di Folgaria, si arriva al ponte di Folgaria. Si prosegue lungo il limite del bosco includendo la loc. Compet, loc. Don Bosco, Maso dell'Aria e Maso Trapp. Si prosegue lungo la curva di livello dei 360 metri fino alla cava di inerti e oltre fino alla direzione in corrispondenza della galleria paramassi sulla SS 12 dell'Abetone e del Brennero.

Art. 4.

Norme per la viticoltura

Le condizioni ambientali e di coltura dei vigneti destinati alla produzione del vino di cui all'art. 1 devono essere quelle tradizionali della zona di produzione e, comunque, atte a conferire alle uve ed al vino derivato le sue specifiche caratteristiche di qualità.

Per i nuovi impianti ed i reimpianti è previsto un numero minimo di 3.500 ceppi per ettaro.

La produzione massima di uve per ettaro in coltura specializzata non deve superare i limiti di seguito indicati e deve, inoltre, assicurare ai relativi mosti il titolo alcolometrico volumico minimo naturale appresso indicato:

	Produzione massima vino DOC per ettaro (ettolitri)	Produzione massima uva per ettaro (tonnellate)	Titolo alcolom. volumico minimo naturale (% vol.)
Trentino Superiore Castel Beseno o Beseno	63	9	11,0

Su detto limite di resa in uva del vigneto non è ammessa alcuna tolleranza.

Art. 5.

Norme per la vinificazione

Le operazioni di vinificazione ed invecchiamento obbligatorio del vino a denominazione di origine controllata «Trentino» accompagnata dalla menzione «Superiore» e con la specificazione della sottozona «Castel Beseno» o «Beseno» devono essere effettuate all'interno del territorio della provincia di Trento ed in conformità a quanto stabilito nell'art. 5 del Titolo II.

Prima di essere immesso al consumo il vino a denominazione di origine controllata «Trentino» accompagnata dalla menzione «Superiore» e con la specificazione della sottozona «Castel Beseno» o «Beseno» deve essere sottoposto ad un periodo di invecchiamento di almeno 4 mesi.

Per i vini passito e vendemmia tardiva il periodo di affinamento è della durata di 12 mesi.

In entrambi i casi il periodo di invecchiamento decorre dal 1° novembre dell'anno di raccolta delle uve.

Per l'ottenimento dei vini passito e vendemmia tardiva è vietata qualsiasi forma di arricchimento.

Il vino passito deve essere ottenuto da uve sottoposte, dopo la raccolta, ad appassimento mediante procedimenti, tecniche ed attrezzature permessi dalla normativa in materia, con esclusione di metodi di deumidificazione operanti con l'ausilio del calore.

Art. 6.

Caratteristiche al consumo

Il vino a denominazione di origine controllata «Trentino» accompagnata dalla menzione «Superiore» e con la specificazione della sottozona «Castel Beseno» o «Beseno», all'atto dell'immissione al consumo deve rispondere alle seguenti caratteristiche:

Trentino Superiore «Castel Beseno» o «Beseno»:

colore: giallo paglierino, giallo dorato di media o bassa intensità;

odore: aromatico, caratteristico;

sapore: delicato di moscato, dal secco al dolce;

titolo alcolometrico volumico totale minimo: 12,00% vol;

acidità totale minima: 4,5 g/l;

estratto non riduttore minimo: 19,0 g/l.

Trentino Superiore «Castel Beseno» o «Beseno» passito e vendemmia tardiva:

colore: da giallo paglierino a giallo oro;

odore: delicato caratteristico, talvolta speziato;

sapore: amabile o dolce, pieno e aromatico:

titolo alcolometrico volumico totale minimo: 15,00% vol. di cui 11,00% svolti;

acidità totale minima: 5,0 g/l;

estratto non riduttore minimo: 23,0 g/l.

Art. 7.

Designazione e presentazione

Nella designazione dei vini a denominazione di origine controllata «Trentino» accompagnata dalla menzione «Superiore» e con la specificazione della sottozona «Castel Beseno» o «Beseno» può essere utilizzata la menzione «vigna» a condizione che sia seguita dal relativo toponimo o nome tradizionale, che la vinificazione e la conservazione del vino avvengano in recipienti separati e che tale menzione venga riportata sia nella denuncia delle uve, sia nei registri e nei documenti di accompagnamento e che figurino nell'apposito elenco regionale ai sensi dell'art. 6 comma 8, del decreto legislativo n. 61/2010.



ALLEGATO 5

DISCIPLINARE SOTTOZONA «VALLE DI CEMBRA»
O «CEMBRA»

Art. 1.

Denominazione e vini

La sottozona «Valle di Cembra» o «Cembra» è riservata ai vini a denominazione di origine controllata «Trentino Superiore» delle tipologie:

Müller Thurgau;

Pinot nero;

Riesling renano;

Schiava gentile;

Schiava;

prodotti nell'area di cui al successivo art. 3.

Per quanto non espressamente previsto nel presente allegato si applicano le norme di cui al titolo II.

Art. 2.

Base ampelografica

La denominazione di origine controllata «Trentino» accompagnata dalla menzione «Superiore» e con la specificazione della sottozona «Valle di Cembra» o «Cembra» è riservata ai vini ottenuti dalle uve dei vitigni Müller Thurgau, Pinot nero, Riesling renano e Schiava (Schiava gentile, Schiava grossa, Schiava grigia) prodotte in vigneti ubicati nei comuni amministrativi riportati nel successivo art. 3.

Possono concorrere alla produzione di detti vini relativamente alle varietà Pinot nero e Schiava, uve a bacca nera, di varietà di vite idonee alla coltivazione nella provincia di Trento, presenti nei vigneti in misura non superiore al 15%; relativamente alla varietà Müller Thurgau e Riesling renano uve a bacca bianca, di varietà di vite idonee alla coltivazione nella provincia di Trento, presenti nei vigneti in misura non superiore al 15%.

Art. 3.

Zona di produzione delle uve

Le uve destinate alla produzione dei vini a denominazione di origine controllata «Trentino Superiore» della sottozona «Valle di Cembra» o «Cembra» devono essere prodotte nei comuni della Valle di Cembra di: Albiano, Altavalle limitatamente ai comuni catastali di Faver, Grumes e Valda, Cembra Lisignago, Giovo, Lona-Lases limitatamente ai comuni catastali di Lona e Lases, Segonzano in provincia di Trento.

I vigneti idonei alla produzione dei vini «Trentino Superiore» sottozona «Valle di Cembra» o «Cembra» devono rispondere ai seguenti requisiti previsti per le corrispondenti varietà di vite:

Müller Thurgau: terreni sulle pendici, dotati di esposizione ottimale, posti ad un'altitudine non inferiore a 500 m s.l.m.

Pinot nero: terreni sulle pendici, limitatamente alle zone meno precoci, posti ad un'altitudine non inferiore a 350 m s.l.m. e non superiore ai 700 m s.l.m., limitatamente alle zone con buona esposizione; oltre i 700 metri di quota nei soli versanti esposti a sud.

Riesling renano: terreni sulle pendici, posti ad un'altitudine non inferiore a 300 m s.l.m. e non superiore ai 700 m s.l.m. limitatamente alle zone con buona esposizione; oltre i 700 metri di quota nei soli versanti esposti a sud.

Schiava: terreni sulle pendici, dotati di esposizione ottimale, posti ad un'altitudine non inferiore a 250 m s.l.m.

Art. 4.

Norme per la viticoltura

Le condizioni ambientali e di coltura dei vigneti destinati alla produzione dei vini di cui all'art. 1 devono essere quelle tradizionali della zona di produzione e, comunque, atte a conferire alle uve ed al vino derivato le sue specifiche caratteristiche di qualità.

La produzione massima di uva per ettaro di vigneto a coltura specializzata non deve superare i limiti di seguito indicati e deve inoltre assicurare ai relativi mosti i titoli alcolometrici volumici minimi naturali appresso indicati:

	Produzione massima vino DOC per ettaro (ettolitri)	Produzione massima uva per ettaro (tonnellate)	Titolo alcolometrico volumico minimo naturale (% vol)
Trentino Superiore Müller Thurgau «Valle di Cembra o Cembra»	84	12	10,5
Trentino Superiore Pinot nero «Valle di Cembra o Cembra»	49	7	11,5
Trentino Superiore Riesling Renano «Valle di Cembra o Cembra»	56	8	11,0
Trentino Superiore Schiava gentile «Valle di Cembra o Cembra»	84	12	10,5
Trentino Superiore Schiava «Valle di Cembra o Cembra»	84	12	10,5

Su detti limiti di resa non è ammessa alcuna tolleranza.

Art. 5.

Norme per la vinificazione

Le operazioni di vinificazione ed invecchiamento obbligatorio dei vini a denominazione di origine controllata «Trentino» accompagnata dalla menzione «Superiore» e con la specificazione della sottozona «Valle di Cembra» o «Cembra» devono essere effettuate all'interno del territorio della provincia di Trento ed in conformità a quanto stabilito nell'art. 5 del Titolo II.

Prima di essere immessi al consumo i vini a denominazione di origine controllata «Trentino» accompagnata dalla menzione «Superiore» e con la specificazione della sottozona «Valle di Cembra» o «Cembra» devono essere sottoposti ad un periodo di invecchiamento di almeno 4 mesi per quanto riguarda le varietà Müller Thurgau e Schiava e di almeno 12 mesi per le varietà Riesling renano e Pinot nero.

Il periodo di invecchiamento decorre dal 1° novembre dell'anno di raccolta delle uve.



Art. 6.

Caratteristiche al consumo

I vini a denominazione di origine controllata «Trentino» accompagnata dalla menzione «Superiore» e con la specificazione della sottozona «Valle di Cembra» o «Cembra», all'atto dell'immissione al consumo devono rispondere alle seguenti caratteristiche:

Trentino Superiore «Valle di Cembra» o «Cembra» Müller Thurgau:

colore: da giallo paglierino a giallo dorato;
 odore: delicato, caratteristico, talvolta con sentori vegetali;
 sapore: asciutto, fresco, fruttato, armonico;
 titolo alcolometrico volumico totale minimo: 12,00% vol.;
 acidità totale minima: 5 g/l;
 estratto non riduttore minimo: 18,0 g/l.

Trentino Superiore «Valle di Cembra» o «Cembra» Pinot nero:

colore: rosso granato, talvolta con riflessi aranciati;
 odore: delicato, caratteristico;
 sapore: secco, armonico, talvolta amarognolo;
 titolo alcolometrico volumico totale minimo: 12,50% vol.;
 acidità totale minima: 4,5 g/l;
 estratto non riduttore minimo: 22,0 g/l.

Trentino Superiore «Valle di Cembra» o «Cembra» Riesling renano:

colore: da giallo paglierino a giallo dorato;
 odore: delicato, caratteristico;
 sapore: asciutto, fresco, sapido;
 titolo alcolometrico volumico totale minimo: 12,00% vol.;
 acidità totale minima: 4,5 g/l;
 estratto non riduttore minimo: 19,0 g/l.

Trentino Superiore «Valle di Cembra» o «Cembra» Schiava gentile:

colore: da rosato a rosso rubino;
 odore: caratteristico, fruttato;
 sapore: secco, caratteristico, sapido;
 titolo alcolometrico volumico totale minimo: 11,50% vol.;
 acidità totale minima: 4,0 g/l;
 estratto non riduttore minimo: 17,0 g/l.

Trentino Superiore «Valle di Cembra» o «Cembra» Schiava:

colore: da rosato a rosso rubino;
 odore: caratteristico, fruttato;
 sapore: secco, caratteristico, sapido;
 titolo alcolometrico volumico totale minimo: 11,50% vol.;
 acidità totale minima: 4,0 g/l;
 estratto non riduttore minimo: 17,0 g/l.

Art. 7.

Designazione e presentazione

Nella designazione dei vini a denominazione di origine controllata «Trentino» accompagnata dalla menzione «Superiore» e con la specificazione della sottozona «Valle di Cembra» o «Cembra», può essere utilizzata la menzione «vigna» seguita dal relativo toponimo o nome tradizionale, a condizione che la vinificazione e la conservazione del vino avvengano in recipienti separati e che tale menzione venga riportata sia nella denuncia delle uve, sia nei registri e nei documenti di accompagnamento e che figurino nell'apposito elenco regionale ai sensi dell'art. 6 comma 8, del decreto legislativo n. 61/2010.

16A03879

Proposta di modifica del disciplinare di produzione dei vini a denominazione di origine controllata «Montefalco».

Il Ministero delle politiche agricole alimentari e forestali, ai sensi del decreto ministeriale 7 novembre 2012, recante la procedura a livello nazionale per l'esame delle domande di protezione delle DOP e IGP dei vini e di modifica dei disciplinari, ai sensi del Reg. (UE) n. 1308/2013 e del decreto legislativo n. 61/2010:

visto il vigente disciplinare di produzione della DOC «Montefalco», da ultimo modificato con decreto ministeriale 22 maggio 2014, pubblicato nella *Gazzetta Ufficiale* n. 126 del 3 giugno 2014;

esaminata la documentata domanda presentata dal Consorzio di tutela Vini Montefalco, con sede in Montefalco (PG), intesa ad ottenere la modifica del disciplinare di produzione dei vini a denominazione di origine controllata «Montefalco», con allegata la relativa proposta di disciplinare di produzione, nel rispetto della procedura di cui all'art. 10 del citato decreto ministeriale 7 novembre 2012;

visto il parere favorevole della regione Umbria sulla citata proposta di modifica del disciplinare di produzione;

acquisito il parere favorevole del Comitato nazionale vini DOP ed IGP, di cui all'art. 16 del decreto legislativo n. 61/2010, espresso nella riunione del 10 maggio 2016 sulla predetta proposta di modifica del disciplinare di produzione;

provvede, ai sensi dell'art. 8, comma 1, del citato decreto ministeriale 7 novembre 2012, alla pubblicazione dell'allegata proposta di modifica del disciplinare di produzione dei vini a denominazione di origine controllata «Montefalco».

Le eventuali istanze e controdeduzioni alla suddetta proposta di modifica del disciplinare di produzione, in regola con le disposizioni contenute nel decreto del Presidente della Repubblica 26 ottobre 1972, n. 642 «Disciplina dell'imposta di bollo» e successive modifiche ed integrazioni, dovranno essere inviate dagli interessati al Ministero delle politiche agricole alimentari e forestali - Ufficio PQAI IV - via XX Settembre, 20 - 00187 Roma - entro sessanta giorni dalla data di pubblicazione nella *Gazzetta Ufficiale* della predetta proposta.

ANNESSE

Proposta di modifica del disciplinare di produzione dei vini a denominazione di origine controllata «Montefalco»

Art. 1.

Denominazione e vini

La denominazione di origine controllata «Montefalco» è riservata ai vini bianchi e rossi che rispondano alle condizioni ed ai requisiti prescritti dal presente disciplinare di produzione per le seguenti tipologie:

«Montefalco» bianco,
 «Montefalco» Grechetto,
 «Montefalco» rosso,
 «Montefalco» rosso riserva.

Art. 2.

Base ampelografica

La denominazione «Montefalco», seguita dalla specificazione bianco, Grechetto, rosso, rosso riserva, è riservata ai vini ottenuti dalle uve prodotte dai vigneti aventi, nell'ambito aziendale, la seguente composizione ampelografica:


«Montefalco» bianco:

Trebbiano spoletino: non inferiore al 50%.

Possono concorrere alla produzione di detto vino le uve a bacca bianca, non aromatiche, provenienti da altri vitigni idonei alla coltivazione nella regione Umbria e riportati nell'allegato 1 del presente disciplinare.

«Montefalco» Grechetto:

Grechetto non inferiore all'85%.



Possono concorrere alla produzione di detto vino le uve a bacca bianca, non aromatiche, provenienti da altri vitigni idonei alla coltivazione nell'ambito della regione Umbria.

«Montefalco» rosso e «Montefalco» rosso riserva:

Sangiovese: dal 60 al 80%;

Sagrantino: dal 10 al 25%.

Possono concorrere alla produzione di detto vino le uve a bacca rossa, non aromatiche, provenienti da altri vitigni idonei alla coltivazione nell'ambito della regione Umbria e riportati nell'allegato 1 del presente disciplinare.

Art. 3.

Zona di produzione delle uve

La zona di produzione delle uve atte alla produzione del vino a denominazione di origine controllata «Montefalco» comprende i terreni vocati alla qualità dell'intero territorio del comune di Montefalco e parte del territorio dei comuni di Bevagna, Gualdo Cattaneo, Castel Ritaldi e Giano dell'Umbria ubicati nella provincia di Perugia.

Tale zona è così delimitata:

da una linea che, partendo dal punto di incontro del confine comunale di Montefalco con il torrente Teverone a nord-ovest di q. 206, prosegue, in direzione sud, lungo il confine del territorio comunale fino a Mercatello. Da Mercatello, la linea di delimitazione, percorre in direzione sud-est la strada fino a Bruna dove incrocia la strada per San Vito che percorre fino a q. 250. Da qui la linea di delimitazione prosegue risalendo un fossatello, toccando successivamente le quote 254 e 276; indi prosegue oltre detto fossatello seguendo una carrareccia esistente che passando per q. 351 in prossimità delle Fosse imbocca in direzione sud-ovest la strada Castel-Ritaldi-Francocci fino ad incontrare il confine comunale di Castel Ritaldi. Segue detto confine comunale in direzione C. Lombricchio e prosegue su detto confine, passando per fosso Rovicciano, quote 452, 445, 488 e raggiunge q. 436 nei pressi di C. Mazzocanti. Da questo punto la linea di delimitazione prosegue in direzione nord-ovest in comune di Giano dell'Umbria, inizialmente lungo una carrareccia ivi esistente, indi seguendo un fossato e toccando le quote 389 e 377, raggiunge la q. 360 in prossimità del passo della Puglia. Di qui la linea di delimitazione segue la carrareccia per il Seggiano passando per q. 411, q. 424 e q. 455. Di qui seguendo sempre la carrareccia e poi un tratto di spartiacque, raggiunge q. 495 e sempre sul crinale, aggira il centro abitato di Giano dell'Umbria, indi prosegue su una carrareccia che tocca quota 530, q. 552, q. 549 (C. Mancini) e q. 456. Continua in direzione C. Casali (q. 459) e della frazione Castagnola e poco prima della frazione stessa imbocca il sentiero esistente che porta a q. 406. Di qui la linea di delimitazione percorre in direzione nord-ovest (Tamagnino), la carrareccia esistente, toccando successivamente le quote 415 e 409. Prosegue in direzione sud-ovest (Montecchio) toccando le quote 419, 427 e 454 e percorre sempre detta carrareccia fino ad incontrare il confine comunale di Giano dell'Umbria che segue in direzione nord lungo il fosso del Peccato fino a q. 341 in prossimità di C. Regnicolo. Da questo punto, la linea di delimitazione segue un fossatello esistente e toccando q. 436 e q. 389 raggiunge la carreggiabile per Le Torri toccando successivamente le quote 422, 431, e 435. Da località Le Torri, la linea di delimitazione continua lungo la carreggiabile per S. Terenziano che percorre in direzione nord-ovest fino in prossimità di q. 528. Di qui raggiunge la polla d'acqua in prossimità di q. 524 e segue il fossatello esistente, in direzione nord, passando per q. 322 e più oltre lungo il fosso di Sagrano, proseguendo sempre in direzione nord, risale a q. 344, raggiunge località il Casino e di qui imbocca una carrareccia che passando per q. 448 raggiunge q. 453. Di qui, la linea di delimitazione procede verso nord, in direzione Il Mulinaccio seguendo il fosso Malvano che discende fino a q. 254 da dove devia in direzione est lungo il fosso tra C. Vignale e C.S. Angelo fino a raggiungere la carrareccia per C. Antica. Segue tale carrareccia toccando successivamente q. 491, C. Antica, q. 479, q. 451 in prossimità di C. Azzolina e prosegue oltre, sempre su detta carrareccia, in direzione sud-est passando per Santa Maria, Case Mattia, Castello e Sant'Andrea. Raggiunge quindi q. 320, punto di incontro con la carreggiabile per Ponte di Ferro, che segue in direzione sud, toccando successivamente le quote 343, 350 e 382 e, poco oltre, imbocca la carrareccia che raggiunge a q. 415, la carreggiabile per C. Bordoni che segue per breve tratto, indi riprende la carrareccia che scende a quota 372 e 315. Di qui, la linea di delimitazione continua in direzione sud-est discendendo l'impluvio e toccando successivamente le quote 293, 290 e 279 fino a raggiungere la confluenza del T. del Molino con il torrente Puglia. Risale quindi T. del

Molino fino a q. 287 (Bastardo). Da Bastardo la linea di delimitazione segue la carreggiabile per Ponte di Ferro in direzione nord-est, fino in prossimità di q. 294, indi in direzione nord-ovest raggiunge Ponte di Ferro lo supera passando per le quote 257, 251, 247 e 246, costeggia Podere Romita, C. Castellani, C. Orazio, Poderetto e raggiunge q. 209, in prossimità di Madonna della Puglia. Da questo punto, la linea di delimitazione segue, in direzione nord, il fosso Rubbiantino, toccando le quote 221, 226 e 228 e poco oltre, devia in direzione est risalendo il fossato esistente fino a raggiungere la carrareccia per podere Torre Pomonte, in prossimità di q. 316 che segue per breve tratto. Quindi risale l'impluvio esistente che passa per le quote 279, 299, 370 e 436. Da q. 436 la linea di delimitazione imbocca la carrareccia esistente in direzione sud-est e la percorre toccando successivamente q. 427, q. 435 (Casemarco), C. La Botte, podere La Romita, q. 395 e C. Piccini fino a raggiungere il fosso Castellara, in prossimità della q. 470. Discende tale fosso fino ad incontrare una carrareccia che costeggia ad ovest la località Le Macchie sino a raggiungere la q. 326 laddove incrocia il fosso che costeggia a nord la località Bentino lungo il quale risale toccando q. 378 fino a raggiungere la q. 550. Sempre lungo il corso d'acqua la linea di delimitazione risale verso nord per circa 300 metri fino ad incontrare la carrareccia esistente che segue percorrendola in direzione est fino a raggiungere q. 590 e poi in direzione nord costeggiando C. Puccini e raggiunge, superata q. 626, il fosso esistente, in prossimità di q. 647. Ridiscende tale fossato in direzione nord est fino alla q. 304 dopo aver superato C. Figarelli. Da q. 304, la linea di delimitazione raggiunge la carreggiabile esistente e la percorre in direzione ovest fino alla prossimità della q. 455. Di qui segue la carrareccia che costeggia a sud-ovest colle del Pino e raggiunge il fosso di Nasso., lo segue in direzione nord fino alla confluenza di questi con il rio dell'Acqua Rossa che risale in direzione nord-ovest fino in prossimità di C. Bollena. Attraversa la strada per tale cascina e prosegue per l'impluvio che in direzione nord raggiunge il fosso di Castelbuono, lo percorre in direzione nord-est fino ad incontrare la carrareccia per la località di Collacio. La percorre in direzione nord fino a q. 338 ove raggiunge il fosso Rapace. Segue il fosso Rapace, in direzione nord fino in prossimità di Limigiano, punto di confluenza con il fosso Casco dell'Acqua. Risale quest'ultimo fino a q. 276 e quindi imbocca la carrareccia che, in direzione nord-est raggiunge la strada per Cannara sul confine comunale di Bevagna. Segue per il confine comunale di Bevagna in direzione nord-est fino in prossimità di C. Pesci dove incontra la via Ducale che percorre fino a q. 198 poco oltre ponte dell'Isola. Segue quindi la carreggiabile che costeggia ad est il convento dell'Annunziata e a q. 213 in prossimità di Capro, riprende la via Ducale che percorre fino a Bevagna e più esattamente fino in corrispondenza di q. 204 ove detta strada raggiunge il torrente Teverone. Da qui la linea di delimitazione segue il T. Teverone fino a raggiungere il punto di incontro del torrente con il confine comunale di Montefalco, a nord-ovest di q. 206 ove la delimitazione ha avuto inizio.

Art. 4.

Norme per la viticoltura

4.1 Condizioni naturali dell'ambiente.

Le condizioni ambientali e di coltura dei vigneti destinati alla produzione dei vini di cui all'art. 1 debbono essere quelle tradizionali della zona e, comunque, quelle atte a conferire alle uve ed ai vini derivati le specifiche caratteristiche di qualità.

Sono pertanto da considerarsi idonei tutti i vigneti adatti, per giacitura ed esposizione, ad una viticoltura di qualità. Per il «Montefalco» rosso ed il «Montefalco» rosso riserva sono da escludere i terreni eccessivamente umidi o insufficientemente soleggiati.


4.2 Densità di impianto.

Per i nuovi impianti e reimpianti, effettuati dopo l'entrata in vigore del presente disciplinare, la densità minima di impianto non può essere inferiore a 4.000 ceppi per ettaro per la tipologia «rosso» e «rosso riserva», ed a 3.000 ceppi per ettaro per le tipologie «bianco» e «Grechetto».

4.3 Forme di allevamento.

I sestri di impianto, le forme di allevamento ed i sistemi di potatura, sono quelli generalmente usati nella zona ecomune atti a non modificare le caratteristiche peculiari delle uve e dei vini.

È esclusa ogni pratica di forzatura. È tuttavia consentita l'irrigazione di soccorso.



4.4 Resa ad ettaro e gradazione minima naturale.

La produzione massima di uva ad ettaro ed il titolo alcolometrico volumico naturale minimo delle uve ammesse per la produzione dei vini di cui all'art. 1 sono i seguenti:

Tipologia «Montefalco» DOC	Produzione uva (tonnellate/ettaro)	Titolo alcolometrico volumico naturale minimo (% vol)
Montefalco bianco	12	11,00
Montefalco Grechetto	12	11,00
Montefalco rosso	11	11,50
Montefalco rosso riserva	11	12,00

Anche in annate eccezionalmente favorevoli la produzione dovrà essere riportata a detti limiti attraverso cernita delle uve, purché la produzione totale non superi del 20% il quantitativo sopra indicato, fermi restando i limiti di resa uva/vino. L'eccedenza non avrà diritto alla denominazione di origine controllata.

4.5 La regione Umbria, con proprio provvedimento, su richiesta motivata del Consorzio di tutela e sentite le Organizzazioni professionali di categoria interessate prima della vendemmia, tenuto conto delle condizioni ambientali, di coltivazione e di mercato, può stabilire un limite massimo di produzione di uva rivendicabile per ettaro inferiore a quello fissato dal presente disciplinare di produzione, dandone immediata comunicazione alla Struttura di controllo.

Art. 5.

Norme per la vinificazione

5.1 Zona di vinificazione.

Le operazioni di vinificazione e di invecchiamento obbligatorio devono essere effettuate nell'ambito dell'intero territorio dei comuni compresi, anche se solo parzialmente, nella zona di produzione di cui all'art. 3.

Tuttavia, tenuto conto dei diritti acquisiti, potranno continuare a svolgere le suddette operazioni le aziende che già dispongono della relativa autorizzazione in deroga ad effettuare le operazioni di vinificazione ed invecchiamento obbligatorio fuori della zona di produzione, prima dell'entrata in vigore del presente disciplinare di produzione.

5.2 Imbottigliamento.

Le operazioni di imbottigliamento dei vini a denominazione di origine controllata «Montefalco» devono essere effettuate all'interno del territorio delimitato di cui al comma 5.1 del presente articolo.

Conformemente all'art. 8 del Reg. 607/2009, l'imbottigliamento deve aver luogo nella predetta zona geografica delimitata per salvaguardare la qualità, la reputazione del vino «Montefalco» DOC, garantirne l'origine e assicurare l'efficacia dei relativi controlli.

Conformemente al medesimo art. 8 del Reg. CE n. 607/2009, a salvaguardia dei diritti precostituiti dei soggetti che tradizionalmente hanno effettuato l'imbottigliamento al di fuori dell'area di produzione delimitata, sono previste autorizzazioni individuali alle condizioni di cui all'art. 10, comma 3 del decreto legislativo n. 61/2010, pubblicato nella *Gazzetta Ufficiale* n. 96 del 26 aprile 2010.

5.3 Resa uva/vino.

La resa massima dell'uva in vino, all'atto dell'immissione al consumo, compreso l'eventuale arricchimento, e la produzione massima di vino per ettaro sono le seguenti:

Tipologia «Montefalco» DOC	Resa uva/vino (%)	Produzione massima vino (ettolitri/ettaro)
Montefalco bianco	70	84,00
Montefalco Grechetto	70	84,00
Montefalco rosso	70	77,00
Montefalco rosso riserva	70	77,00

Qualora la resa uva/vino superi il limite sopra riportato, ma non il 75%, anche se la produzione ad ettaro resta al di sotto del limite massimo consentito, l'eccedenza non ha diritto alla denominazione di origine controllata.

Oltre detti limiti decade il diritto alla denominazione di origine controllata per tutto il prodotto.

5.4 Invecchiamento.

Il vino a denominazione di origine controllata «Montefalco» rosso può essere immesso al consumo a partire dal 1° maggio del secondo anno successivo a quello di vendemmia solo dopo aver trascorso un periodo di invecchiamento obbligatorio di almeno 18 mesi.

Il vino a denominazione di origine controllata «Montefalco» rosso riserva può essere immesso al consumo a partire dal 1° maggio del terzo anno successivo a quello di vendemmia, solo dopo aver trascorso un periodo di invecchiamento obbligatorio di almeno 30 mesi, di cui dodici in botti di legno di qualsiasi dimensione.

I periodi di invecchiamento decorrono dal 1° novembre dell'anno di produzione delle uve. Ai fini della vinificazione della tipologia «Montefalco» rosso riserva le relative uve devono essere oggetto di specifica denuncia annuale e sui relativi registri di cantina deve essere indicata la destinazione delle uve medesime.

Art. 6.

Caratteristiche vini al consumo

I vini a denominazione di origine «Montefalco» all'atto dell'immissione al consumo devono rispondere alle seguenti caratteristiche:

«Montefalco» bianco:

Colore: giallo paglierino, talvolta con riflessi verdolini.

Odore: fruttato, caratteristico.

Sapore: secco, sapido, fruttato, caratteristico, armonico, talvolta con retrogusto lievemente amarognolo.

Titolo alcolometrico volumico naturale minimo: 11,00% vol.

Acidità totale minima: 5,0 g/l.

Estratto non riduttore minimo: 17,0 g/l.

«Montefalco» Grechetto:

Colore: giallo paglierino.


Odore: fruttato, caratteristico.

Sapore: secco, fruttato, caratteristico, armonico, talvolta con retrogusto lievemente amarognolo.

Titolo alcolometrico volumico totale minimo: 11,50%.

Acidità totale minima: 5,0 g/l.

Estratto non riduttore minimo: 17,0 g/l.



«Montefalco» rosso:

Colore: rosso rubino.

Odore: caratteristico, fruttato.

Sapore: secco, armonico, di giusto corpo.

Titolo alcolometrico volumico totale minimo: 12,00% vol.

Acidità totale minima: 4,5 g/l.

Estratto non riduttore minimo: 23,0 g/l.

«Montefalco» rosso riserva:

Colore: rosso rubino tendente al granato con l'invecchiamento.

Odore: intenso, fruttato, talvolta con note speziate e balsamiche.

Sapore: secco, armonico, di buona struttura, persistente.

Titolo alcolometrico volumico totale minimo: 12,50%.

Acidità totale minima: 4,5 g/l.

Estratto non riduttore minimo: 23,0 g/l.

Art. 7.

Etichettatura, designazione e presentazione

7.1 Qualificazioni.

Nell'etichettatura, designazione e presentazione dei vini di cui all'art. 1, è vietata l'aggiunta di qualificazioni aggiuntive diverse da quelle previste dal presente disciplinare di produzione, ivi compresi gli aggettivi: «extra», «fine», «selezionato», «scelto», «superiore», «vecchio» e similari.

È tuttavia consentito l'uso di indicazioni che facciano riferimento a nomi, ragioni sociali e marchi privati non aventi significato laudativo e non idonei a trarre in inganno l'acquirente.

7.2 Località e vigna.

Nella designazione del vino «Montefalco» può essere utilizzata la menzione «vigna» a condizione che sia seguita dal relativo toponimo o nome tradizionale, che la vinificazione e la conservazione del vino avvengano in recipienti separati e che tale menzione, seguita dal relativo toponimo o nome tradizionale, venga riportata sia nella denuncia delle uve, sia nei registri e nei documenti di accompagnamento e che figurino nell'apposito elenco regionale ai sensi dell'art. 6 comma 8, del decreto legislativo n. 61/2010.

7.3 Caratteri e posizione in etichetta.

Nella designazione e presentazione dei vini di cui all'art. 1, le specificazioni aggiuntive «bianco», «rosso», «Grechetto» e «riserva» devono figurare in etichetta al di sotto della dicitura «denominazione di origine controllata» e pertanto non possono essere intercalate tra quest'ultima dicitura e la denominazione «Montefalco»; in ogni caso tutte le predette specificazioni aggiuntive devono figurare in caratteri di dimensioni non superiori a quelli utilizzati per la denominazione «Montefalco», della stessa evidenza e riportati sulla medesima base colorimetrica.

Sulle bottiglie o altri recipienti contenenti il vino «Montefalco», per l'immissione al consumo, deve sempre figurare l'annata di produzione delle uve.

Art. 8.

Confezionamento

I vini a denominazione di origine controllata «Montefalco» bianco, Grechetto, rosso e rosso riserva, per l'immissione al consumo, devono essere confezionati in bottiglie di vetro aventi un volume non superiore a 18 litri, chiuse con tappo raso bocca, oppure con tappo a vite con capsula a vestizione lunga. Per la sola tipologia «Montefalco» rosso riserva è obbligatorio l'impiego del tappo di sughero raso bocca.

Art. 9.

Legame con l'ambiente geografico

A. Informazioni sulla zona geografica.

Fattori naturali importanti per il legame.

La zona geografica delimitata dall'art. 3 del disciplinare di produzione del Montefalco ricade in provincia di Perugia al centro dell'Umbria, e abbraccia l'intero territorio comunale di Montefalco e parte dei comuni di Bevagna, Giano dell'Umbria, Gualdo Cattaneo e Castel Ritaldi. Si tratta di un areale produttivo molto piccolo con terreni che digradano dolcemente lungo i profili collinari che portano la fascia altimetrica di coltivazione dai 200 m. s.l.m. ai 472 dei rilievi collinari più elevati presidiati da antichi borghi medievali. La pendenza degli appezzamenti vitati e l'esposizione generale è variabile, tanto da creare un ampio ventaglio di microclimi e condizioni di coltivazione.

L'areale di produzione è caratterizzato — dal punto di vista pedologico — da 4 sottozone riconducibili a:

- Conglomerati fluvio-lacustri: Sabbie gialle con livelli di conglomerati lacustri talora cementati (Plio-Pleistocene). Se ne hanno notevoli affioramenti tutt'attorno a Montefalco e cioè a S. Clemente, Camiano, Turrita, Cerrete, Pietrauta, il Vallo nonché a S. Quirico;

- Argille e sabbie lacustri: Argille ed argille sabbiose lacustri (Plio-Pleistocene), si incontrano sotto Limigiano, subito a sud-ovest di Bevagna, a Bastardo, Cantinone e a sud di Turrita fino a Torregrosso.

- Alluvioni: Alluvioni attuali, recenti e del terrazzo più basso, prevalentemente sabbio-ciottolose (Olocene), che coincidono con le superfici di pianura con un'estensione (in senso trasversale) da poche centinaia di metri a qualche chilometro (come a Cantalupo, Bevagna, La Bruna), e depositi più antichi dei terrazzi sopraelevati da 5 a 50 metri circa sull'alveo attuale (Pleistocene) come a sud-ovest di Montefalco (Madonna della Stella).

- Marne: Vaste aree, sia pur meno interessanti in senso produttivo, presentano affioramenti di rocce di età miocenica; si evidenziano arenarie giallastre e marne siltose grigiastre, solitamente in regolare alternanza tipiche della Formazione Marnoso - Arenacea (del Tortonianiano - Langhiano), ed altri litotipi similari (Bisciario). Vi sono anche arenarie riferibili alla formazione del Macigno (Langhiano - Oligocene), livelli e lenti, di variabile estensione e potenza, argille siltose grigiastre, marne (tipo Scisti policromi), calcari, calcareniti e calciruditi (tipo Nummulitico).

Lo spessore dello strato esplorato dalle radici scende progressivamente, passando dai suoli su alluvioni a quelli su argille, sabbie ed infine su turbiditi e conglomerati, da oltre 150 a meno di 70 cm.

Lo spessore del «solum» cala parallelamente restando, però, abbastanza elevato (≥ 55 cm). Il colore allo stato secco: passa gradualmente dal grigio chiaro (nei suoli su argille) al giallo brunastro (nei suoli su sabbie) per arrivare al bruno scuro in alcuni terreni su alluvioni antiche e su marne mioceniche.

Il colore del terreno umido mostra variazioni parallele ma più contenute rispetto al dato precedente.

Indipendentemente dal substrato la struttura prevalente è poliedrica angolare medio-grossolana negli orizzonti profondi e sub-angolare fine in quelli superficiali.

La densità apparente presenta un massimo di 1,65 al passaggio tra B e C ed un minimo di 1,35 in Ap.

I terreni su alluvioni sono sempre privi di scheletro, quelli sugli altri materiali ne contengono scarse quantità (valore massimo 6%) e di pezzatura minuta, mentre i relativi substrati ne possiedono fino al 75% e di pezzatura media o grossolana.

Tessitura della terra fine: dominano le tessiture franco-fini, più esattamente le franco-limose nei suoli evoluti sugli affioramenti marnosi, le franco-argillose su quelli alluvionali terrazzati (in questi ultimi i substrati sono però franco-sabbiosi) e franco-limo-argillose ed argillo-limose sui terreni dei versanti argillosi e sabbioso-conglomeratici.



Circa le caratteristiche idrologiche, come prevedibile, si riscontra un parallelismo tra capacità di campo e punto di appassimento particolarmente stretto: i valori minimi appartengono, per entrambe le caratteristiche, a suoli su alluvioni (rispettivamente 24,4 e 10,6 espressi come % in peso) ed i massimi ai suoli su substrato argilloso (33,5 e 20,1%). Infine, i valori della capacità per l'acqua utilizzabile risultano tutti compresi in un ristretto intervallo: i valori medi dei gruppi sono dall'11% nei terreni su sabbie e conglomerati, 12% di quelli su marne e 14% in quelli su argille ed alluvioni.

Il contenuto in CaCO₃: risulta sempre assai abbondante: 12 - 22% nei terreni su sabbie e 11 - 25% sui terreni su argille, mentre presenta valori intorno al 20% negli altri gruppi; negli orizzonti profondi, generalmente, i valori aumentano fino a superare il 30%.

Il calcare attivo presenta valori comunque elevati che vanno dal 5,5 al 9,2%.

A causa dell'abbondanza di carbonati finemente suddivisi la reazione si mantiene sempre nel campo di un'alcalinità a volte pronunciata (7,8 - 8,2), con minimi sui terrazzi alluvionali e massimi sulle argille.

La sostanza organica è presente in quantità notevoli, variabili dall'1,5 al 2,2%, superando spesso l'1% anche a 1 m di profondità, in relazione all'omogeneizzazione subita dal suolo in seguito alle lavorazioni.

Si osservano dotazioni di fosforo assimilabile e potassio scambiabile assai elevate nei terreni sugli affioramenti miocenici (max: 43 e 404 ppm rispettivamente) mentre su tutti gli altri substrati si hanno dati meno confortanti con oscillazioni molto ampie: i valori variano tra 10 e 28 ppm per il fosforo e 130 e 344 ppm per il potassio).

Si registrano valori di magnesio e boro scambiabili da 129 ppm a 219 ppm (entrambi nei suoli su sabbie) per il primo e da 0,5 ppm su marne a 0,9 ppm su argille per il secondo.

La capacità di scambio cationico mostra valori compresi tra 14,3 e 31,5 meq/100 g con i seguenti valori medi: 20 - 31,5 meq/100 g per terreni su sabbie e conglomerati, 16 meq/100g su alluvioni, 15,5 meq/100 g per i terreni su turbiditi e da 14,3 a 30,5 meq/100 g per quelli su argille.

Il clima della città di Montefalco e delle colline circostanti è di tipo continentale. In base alla media trentennale di riferimento 1961-1990, la temperatura media del mese più freddo, gennaio, si attesta a +3,8 °C; quella del mese più caldo, luglio, è di +25,3 °C.

Le precipitazioni medie annue si aggirano ai 700 mm, mediamente distribuite in 89 giorni, con un minimo relativo in estate ed un picco in autunno. La neve fa la sua apparizione circa sette volte l'anno in città, e a volte gli accumuli sono anche abbastanza consistenti. In media ci sono 40 giorni di gelo all'anno.

Fattori umani rilevanti per il legame.

Di fondamentale rilievo sono i fattori umani legati al territorio di produzione, che per consolidata tradizione hanno contribuito ad ottenere il vino «Montefalco».

Nel territorio di Montefalco, come testimoniano diversi documenti (relazione del 1899 della tenuta di San Marco, concorso enologico regionale del 1925 a Montefalco, «Azienda dell'Umbria» edita dalla Camera di commercio di Perugia nel 1889 nella quale si cita una nuova realtà vitivinicola realizzata in loc. Scacciadiavoli in comune di Montefalco dal Principe Ugo Boncompagni che aveva provveduto alla realizzazione di impianti ad alto indice di densità utilizzando i vitigni Sangiovese, Malvasia nera e Trebbiano dorato) il vino rosso era costituito in prevalenza di Sangiovese (la varietà più diffusa in Umbria) ed in misura minore da altre varietà a bacca rossa, come il Sagrantino che ne rafforzava la struttura e l'intensità di colore, e da una percentuale di uva a bacca bianca (Trebbiano e Trebbiano Spoletino) per dare una spalla acida al vino, come evidenziato a pagina 3 della relazione, del 1979, del professore Nestore Jacoponi, che costituì documento fondamentale per la richiesta di riconoscimento della denominazione «Montefalco Rosso».

Tra i vitigni a bacca bianca spiccano il Grechetto ed il Trebbiano Spoletino. Di quest'ultimo si hanno notizie certe di coltivazione nell'areale a partire dalla metà del 1800, spesso allevato ad alberata, maritato a piante di olmo, acero o di gelso.

L'incidenza dei fattori umani, nel corso della storia, è in particolare riferita alla puntuale definizione dei seguenti aspetti tecnico produttivi, che costituiscono parte integrante del vigente disciplinare di produzione:

Base ampelografica dei vigneti: Il vino a denominazione di origine controllata «Montefalco» rosso e «Montefalco» rosso riserva devono essere ottenuti dalle uve provenienti dai vigneti composti prevalentemente dai vitigni «Sangiovese» dal 60% al 80%, da uve «Sagrantino» dal 10 al 25%. Possono concorrere alla produzione di detto vino le uve a bacca rossa, non aromatiche, provenienti da altri vitigni idonei alla coltivazione nell'ambito della regione Umbria.

Il vino «Montefalco» bianco deve essere ottenuto dalle uve provenienti dai vigneti composti prevalentemente dal vitigno «Trebbiano Spoletino» (maggiore del 50%). Possono concorrere alla produzione di detto vino le uve a bacca bianca, non aromatiche, provenienti da altri vitigni idonei alla coltivazione nell'ambito della regione Umbria.

Il vino «Montefalco» Grechetto deve essere ottenuto dalle uve provenienti dai vigneti composti prevalentemente dal vitigno «Grechetto» (maggiore dell'85%). Possono concorrere alla produzione di detto vino le uve a bacca bianca, non aromatiche, provenienti da altri vitigni idonei alla coltivazione nell'ambito della regione Umbria.

I sestri di impianto, le forme d'allevamento ed i sistemi di potatura sono quelli atti a conseguire la migliore qualità o, comunque, atti a non modificare le caratteristiche delle uve e dei vini. I vitigni citati prediligono sistemi di allevamento di media espansione, con potatura medio-lunga.

Le pratiche relative all'elaborazione dei vini, sono quelle tradizionalmente consolidate in zona per la vinificazione dei vini tranquilli, adeguatamente differenziate per le tipologie «Montefalco» rosso e «Montefalco» rosso riserva. Si fa comunque riferimento a vini rossi strutturati, la cui elaborazione comporta, in particolare per il Montefalco Rosso Riserva, periodi di affinamento medio-lunghi in botte.

Per il «Montefalco» Bianco e «Montefalco» Grechetto le pratiche enologiche sono quelle tecnicamente adeguate alla produzione di vini bianchi di qualità.


B. Informazioni sulla qualità o sulle caratteristiche del prodotto essenzialmente o esclusivamente attribuibili all'ambiente geografico.

La DOC «Montefalco» è riferita a 4 tipologie di vino («Rosso» e «Bianco», «Grechetto» e «Rosso riserva») che dal punto di vista analitico ed organolettico presentano caratteristiche molto evidenti e peculiari, descritte all'art. 6 del disciplinare, che ne permettono una chiara individuazione e tipizzazione legata all'ambiente geografico.

Il Montefalco Rosso presenta un colore rosso rubino intenso e brillante con sfumature violacee.

Le caratteristiche organolettiche che ne risultano sono: odore caratteristico, fruttato; sapore secco, armonico e di giusto corpo. L'aroma è molto persistente al naso con tipici sentori di frutti di bosco, lampone e mirtillo che si legano perfettamente con la vaniglia data dal legno. Il gusto è pieno e leggermente tanninico. Il «Montefalco» rosso è un vino con capacità di invecchiamento che può evolvere in bottiglia, se ben conservato, per 5 e più anni.

Il «Montefalco» rosso riserva ha odore intenso, fruttato, talvolta con note speziate e balsamiche. Sapore secco, armonico, di buona struttura, persistente.



Il «Montefalco» bianco presenta un colore giallo paglierino, talvolta con riflessi verdolini.

Le caratteristiche organolettiche che ne risultano sono: odore fruttato, caratteristico; sapore secco, sapido, fruttato, caratteristico, armonico, talvolta con retrogusto lievemente amarognolo.

Il Montefalco bianco è un vino buono in gioventù ed ha una capacità di invecchiamento di due o tre anni.

Il «Montefalco» Grechetto ha colore giallo paglierino. Le caratteristiche organolettiche che ne risultano sono: odore fruttato e caratteristico; sapore secco, fruttato, caratteristico, armonico, talvolta con retrogusto lievemente amarognolo. Anche il «Montefalco» Grechetto è un vino buono in gioventù ed ha una capacità di invecchiamento di due o tre anni.

C. Descrizione dell'interazione causale fra gli elementi di cui alla lettera A) e quelli di cui alla lettera B).

A rendere questi vini di spiccata personalità non è solo la composizione ampelografica, ma anche la zona in cui le uve nascono e raggiungono la maturazione, lentamente, anche in condizioni meteorologiche avverse. Le uve raggiungono una maturità fenolica adatta alla produzione di vini con buona intensità colorimetrica e di media tannicità. Occorre l'opera dell'uomo per renderli più morbidi in bocca e quest'opera, complessa, richiede impegno ed esperienza. Il successo pieno può essere raggiunto solo quando, con la maturazione dell'uva, essi raggiungono una struttura adatta che viene percepita in bocca come volume, come sensazione di vellutato.

Da tutto l'areale delimitato ai sensi dell'art. 3 sono esclusi i terreni ubicati nei fondovalle non adatti ad una viticoltura di qualità.

Anche la tessitura e la struttura chimico-fisica dei terreni interagiscono in maniera determinante con la coltura della vite, contribuendo all'ottenimento delle peculiari caratteristiche fisico chimiche ed organolettiche dei vini «Montefalco».

Art. 10.

Riferimenti alla struttura di controllo

Nome e indirizzo: 3A Parco Tecnologico Agroalimentare dell'Umbria soc. cons a r.l. - Fraz. Pantalla - 06059 Todi (PG) - Telefono 075.89751 - Fax 075.8957257 - E-mail certificazione@parco3a.org

3A Parco Tecnologico Agroalimentare dell'Umbria soc. cons a r.l. è l'Organismo di controllo autorizzato dal Ministero delle politiche agricole alimentari e forestali, ai sensi dell'art. 13 del decreto legislativo n. 61/2010 (Allegato 2), che effettua la verifica annuale del rispetto delle disposizioni del presente disciplinare, conformemente all'art. 25, par. 1, 1° capoverso, lettera a) e c), ed all'art. 26 del Reg. CE n. 607/2009, per i prodotti beneficianti della DOP, mediante una metodologia dei controlli combinata (sistematica ed a campione) nell'arco dell'intera filiera produttiva (viticoltura, elaborazione, confezionamento), conformemente al citato art. 25, par. 1, 2° capoverso.


In particolare, tale verifica è espletata nel rispetto di un predeterminato piano dei controlli, approvato dal Ministero, conforme al modello approvato con il decreto ministeriale 14 giugno 2012, pubblicato in *Gazzetta Ufficiale* n. 150 del 29 giugno 2012 (Allegato 3).

16A03886

LOREDANA COLECCHIA, *redattore*

DELIA CHIARA, *vice redattore*

(WI-GU-2016-GU1-119) Roma, 2016 - Istituto Poligrafico e Zecca dello Stato S.p.A.





* 4 5 - 4 1 0 1 0 0 1 6 0 5 2 3 *

€ 1,00

