

GAZZETTA UFFICIALE

DELLA REPUBBLICA ITALIANA



PARTE PRIMA

Roma - Venerdì, 25 luglio 2025

**SI PUBBLICA TUTTI I
GIORNI NON FESTIVI**

DIREZIONE E REDAZIONE PRESSO IL MINISTERO DELLA GIUSTIZIA - UFFICIO PUBBLICAZIONE LEGGI E DECRETI - VIA ARENULA, 70 - 00186 ROMA
AMMINISTRAZIONE PRESSO L'ISTITUTO POLIGRAFICO E ZECCA DELLO STATO - VIA SALARIA, 691 - 00138 ROMA - CENTRALINO 06-85081 - LIBRERIA DELLO STATO
PIAZZA G. VERDI, 1 - 00198 ROMA

La **Gazzetta Ufficiale, Parte Prima**, oltre alla **Serie Generale**, pubblica cinque **Serie speciali**, ciascuna contraddistinta da autonoma numerazione:

1ª Serie speciale: Corte costituzionale (pubblicata il mercoledì)

2ª Serie speciale: Unione europea (pubblicata il lunedì e il giovedì)

3ª Serie speciale: Regioni (pubblicata il sabato)

4ª Serie speciale: Concorsi ed esami (pubblicata il martedì e il venerdì)

5ª Serie speciale: Contratti pubblici (pubblicata il lunedì, il mercoledì e il venerdì)

La **Gazzetta Ufficiale, Parte Seconda**, "Foglio delle inserzioni", è pubblicata il martedì, il giovedì e il sabato

AVVISO ALLE AMMINISTRAZIONI

Al fine di ottimizzare la procedura di pubblicazione degli atti in *Gazzetta Ufficiale*, le Amministrazioni sono pregate di inviare, contemporaneamente e parallelamente alla trasmissione su carta, come da norma, anche copia telematica dei medesimi (in formato word) al seguente indirizzo di posta elettronica certificata: gazzettaufficiale@giustiziacert.it, curando che, nella nota cartacea di trasmissione, siano chiaramente riportati gli estremi dell'invio telematico (mittente, oggetto e data).

Nel caso non si disponga ancora di PEC, e fino all'adozione della stessa, sarà possibile trasmettere gli atti a: gazzettaufficiale@giustizia.it

SOMMARIO

LEGGI ED ALTRI ATTI NORMATIVI

LEGGE 18 luglio 2025, n. 106.

Disposizioni concernenti la conservazione del posto di lavoro e i permessi retribuiti per esami e cure mediche in favore dei lavoratori affetti da malattie oncologiche, invalidanti e croniche. (25G00114). Pag. 1

DECRETI PRESIDENZIALI

DECRETO DEL PRESIDENTE DELLA REPUBBLICA
2 luglio 2025.

Nomina del dott. Sergio Nicoletti Altissimi a vice direttore generale della Banca d'Italia. (25A04135). Pag. 3

DECRETO DEL PRESIDENTE DEL CONSIGLIO DEI
MINISTRI 6 maggio 2025.

Obiettivi di servizio e modalità di monitoraggio, rendicontazione e riparto delle risorse aggiuntive per i comuni delle regioni a statuto ordinario nell'anno 2025. (25A04063). Pag. 4

DECRETO DEL PRESIDENTE DEL CONSIGLIO DEI
MINISTRI 4 luglio 2025.

Adeguamento del trattamento economico del personale non contrattualizzato, a decorrere dal 1º gennaio 2025. (25A04144). Pag. 115

DECRETI, DELIBERE E ORDINANZE MINISTERIALI

**Ministero delle imprese
e del made in Italy**

DECRETO 10 luglio 2025.

Registro delle imprese. Sezione speciale per le imprese culturali e creative. (25A04050). Pag. 116

DECRETO 10 luglio 2025.

Scioglimento della «Parco Sereno 2000 - soc. coop.edile a r.l. - s.c.r.l.», in Salerno e nomina del commissario liquidatore. (25A04112). Pag. 132



DECRETO 10 luglio 2025.

Scioglimento della «Poseydon - società cooperativa edilizia», in Reggio di Calabria e nomina del commissario liquidatore. (25A04113). Pag. 133

DECRETO 16 luglio 2025.

Liquidazione coatta amministrativa della «La Kentia piccola società cooperativa a responsabilità limitata», in Terracina e nomina del commissario liquidatore. (25A04114). Pag. 135

**Ministero delle infrastrutture
e dei trasporti**

DECRETO 2 luglio 2025.

Caratteristiche e modalità d'installazione del dispositivo *alcolock*. (25A04137). Pag. 135

**Presidenza
del Consiglio dei ministri**

DIPARTIMENTO DELLA PROTEZIONE CIVILE

ORDINANZA 20 giugno 2025.

Ulteriori disposizioni di protezione civile in conseguenza degli eccezionali eventi meteorologici che, a partire dal 4 al 31 luglio 2023, hanno interessato il territorio della Regione Lombardia. (Ordinanza n. 1144). (25A04161) .. Pag. 141

ORDINANZA 20 giugno 2025.

Ulteriori interventi urgenti di protezione civile conseguenti agli eventi sismici che hanno colpito il territorio delle Regioni Lazio, Marche, Umbria e Abruzzo, a partire dal giorno 24 agosto 2016. (Ordinanza n. 1145). (25A04162) Pag. 141

ORDINANZA 20 giugno 2025.

Ordinanza di protezione civile per favorire e regolare il subentro della Regione Siciliana nelle iniziative finalizzate al superamento della situazione di criticità determinatasi in conseguenza degli eccezionali eventi meteorologici verificatisi nei giorni dal 22 al 27 novembre 2022 e il giorno 3 dicembre 2022 nel territorio della Città metropolitana di Messina. (Ordinanza n. 1146). (25A04163) Pag. 143

ORDINANZA 15 luglio 2025.

Primi interventi urgenti di protezione civile in conseguenza degli eccezionali eventi meteorologici verificatisi dal 15 al 17 aprile 2025 nel territorio della Città metropolitana di Torino e delle Province di Alessandria, di Asti, di Biella, di Cuneo, di Vercelli e di Verbano-Cusio-Ossola. (Ordinanza n. 1154). (25A04110) Pag. 145

ORDINANZA 15 luglio 2025.

Primi interventi urgenti di protezione civile in conseguenza degli eccezionali eventi meteorologici verificatisi dal 16 al 17 aprile 2025 nel territorio della Regione autonoma Valle d'Aosta. (Ordinanza n. 1155). (25A04111) Pag. 151

DECRETI E DELIBERE DI ALTRE AUTORITÀ

**Comitato interministeriale
per la programmazione economica
e lo sviluppo sostenibile**

DELIBERA 27 marzo 2025.

Regolamento (UE) n. 2024/795 istitutivo della Piattaforma per le tecnologie strategiche per l'Europa (STEP), articolo 14. Destinazione delle risorse del cofinanziamento nazionale. (Delibera n. 13/2025). (25A04115) Pag. 157

ESTRATTI, SUNTI E COMUNICATI

Agenzia italiana del farmaco

Modifica dell'autorizzazione all'immissione in commercio del medicinale per uso umano, a base di nicotina, «Nicorettequick». (25A04051) Pag. 162

Modifica dell'autorizzazione all'immissione in commercio del medicinale per uso umano, a base di etinilestradiolo ed etonogestrel, «Vagan». (25A04052) Pag. 163

Modifica dell'autorizzazione all'immissione in commercio del medicinale per uso umano, a base di rivaroxaban, «Rivaroxaban Aurobindo». (25A04053) Pag. 163

Autorizzazione all'immissione in commercio del medicinale per uso umano, a base di ezetimibe e atorvastatina, «Lipazetor». (25A04098) Pag. 164




Banca d'Italia

Proroga del mandato attribuito ai commissari in temporaneo affiancamento al consiglio di amministrazione della Banca di credito popolare S.c.p.a. (25A04089). *Pag.* 165

**Ministero dell'economia
e delle finanze**

Fusione per incorporazione della «Fondazione Estense» nella «Fondazione Cassa di risparmio di Modena» (25A04160) *Pag.* 165





LEGGI ED ALTRI ATTI NORMATIVI

LEGGE 18 luglio 2025, n. 106.

Disposizioni concernenti la conservazione del posto di lavoro e i permessi retribuiti per esami e cure mediche in favore dei lavoratori affetti da malattie oncologiche, invalidanti e croniche.

La Camera dei deputati ed il Senato della Repubblica hanno approvato;

IL PRESIDENTE DELLA REPUBBLICA

PROMULGA

la seguente legge:

Art. 1.

Conservazione del posto di lavoro

1. I dipendenti di datori di lavoro pubblici o privati, affetti da malattie oncologiche, ovvero da malattie invalidanti o croniche, anche rare, che comportino un grado di invalidità pari o superiore al 74 per cento, possono richiedere un periodo di congedo, continuativo o frazionato, non superiore a ventiquattro mesi. Durante il periodo di congedo il dipendente conserva il posto di lavoro, non ha diritto alla retribuzione e non può svolgere alcun tipo di attività lavorativa. Il congedo è compatibile con il concorrente godimento di eventuali altri benefici economici o giuridici e la sua fruizione decorre dall'esaurimento degli altri periodi di assenza giustificata, con o senza retribuzione, spettanti al dipendente a qualunque titolo. Il periodo di congedo non è computato nell'anzianità di servizio né ai fini previdenziali. Il dipendente può comunque procedere al riscatto del periodo di congedo mediante versamento dei relativi contributi, secondo quanto previsto per la prosecuzione volontaria dalla normativa vigente. Sono comunque fatte salve le disposizioni più favorevoli previste dalla contrattazione collettiva o dalla disciplina applicabile al rapporto di lavoro.

2. La certificazione delle malattie di cui al comma 1 è rilasciata dal medico di medicina generale o dal medico specialista, operante in una struttura sanitaria pubblica o privata accreditata, che ha in cura il lavoratore. Ai fini della verifica e del controllo delle condizioni previste, possono essere utilizzati i dati disponibili nel Sistema tessera sanitaria e nel fascicolo sanitario elettronico, secondo le modalità definite dalla normativa vigente.

3. Per le malattie di cui al comma 1 la sospensione dell'esecuzione della prestazione dell'attività svolta in via continuativa per il committente da parte di un lavoratore autonomo, di cui all'articolo 14, comma 1, della legge 22 maggio 2017, n. 81, si applica per un periodo non superiore a trecento giorni per anno solare.

4. Decorso il periodo di congedo di cui al comma 1, il lavoratore dipendente, per lo svolgimento della propria attività lavorativa, ha diritto ad accedere prioritariamente, ove la prestazione lavorativa lo consenta, alla modalità di lavoro agile ai sensi del capo II della legge 22 maggio 2017, n. 81.

Art. 2.

Permessi di lavoro per visite, esami strumentali e cure mediche

1. I dipendenti di datori di lavoro pubblici o privati, affetti da malattie oncologiche in fase attiva o in *follow-up* precoce, ovvero da malattie invalidanti o croniche, anche rare, che comportino un grado di invalidità pari o superiore al 74 per cento, previa prescrizione del medico di medicina generale o di un medico specialista operante in una struttura sanitaria pubblica o privata accreditata, hanno diritto di fruire, in aggiunta alle tutele previste dalla normativa vigente e dai contratti collettivi nazionali di lavoro in relazione alla diversa disciplina dei rapporti di lavoro, di ulteriori dieci ore annue di permesso, con riconoscimento dell'indennità di cui al comma 2 e della copertura figurativa, per i periodi utilizzati per visite, esami strumentali, analisi chimico-cliniche e microbiologiche nonché cure mediche frequenti. Il diritto di cui al primo periodo è riconosciuto anche ai dipendenti di datori di lavoro pubblici o privati con figlio minorenni affetto da malattie oncologiche, in fase attiva o in *follow-up* precoce, ovvero da malattie invalidanti o croniche, anche rare, che comportino un grado di invalidità pari o superiore al 74 per cento.


2. Per le ore di permesso aggiuntive di cui al comma 1 si applica la disciplina prevista per i casi di gravi patologie richiedenti terapie salvavita e ai lavoratori compete un'indennità economica determinata nelle misure e secondo le regole previste dalla normativa vigente in materia di malattia.

3. Nel settore privato, l'indennità di cui al comma 2 è direttamente corrisposta dai datori di lavoro e successivamente dagli stessi recuperata tramite conguaglio con i contributi dovuti all'ente previdenziale.

4. Nel settore pubblico, le amministrazioni competenti provvedono alla sostituzione del personale docente, educativo, amministrativo, tecnico e ausiliario delle istituzioni scolastiche nonché del personale per il quale è prevista la sostituzione obbligatoria nel rispetto della contrattazione collettiva nazionale. Agli oneri derivanti dal presente comma, valutati in 1.240.000 euro annui a decorrere dall'anno 2026, si provvede a valere sul Fondo per il miglioramento dell'offerta formativa, che è incrementato di un corrispondente importo a decorrere dall'anno 2026.

5. Le disposizioni del presente articolo si applicano a decorrere dal 1° gennaio 2026.

6. Agli oneri derivanti dall'attuazione dei commi 1, 2 e 3, valutati in 20.900.000 euro per l'anno 2026, in 21.400.000 euro per l'anno 2027, in 21.800.000 euro per l'anno 2028, in 22.300.000 euro per l'anno 2029, in 22.700.000 euro per l'anno 2030, in 23.200.000 euro per l'anno 2031, in 23.700.000 euro per l'anno 2032, in 24.200.000 euro per l'anno 2033, in 24.700.000 euro per l'anno 2034 e in 25.200.000 euro annui a decorrere dall'anno 2035, e agli oneri derivanti dall'attuazione del



comma 4, valutati in 1.240.000 euro annui a decorrere dall'anno 2026, si provvede mediante corrispondente riduzione del Fondo di cui all'articolo 1, comma 200, della legge 23 dicembre 2014, n. 190.

Art. 3.

Istituzione di un fondo per l'istituzione e il conferimento di premi di laurea intitolati alla memoria di pazienti affetti da malattie oncologiche

1. Nello stato di previsione del Ministero dell'università e della ricerca è istituito un fondo con una dotazione di 2 milioni di euro annui a decorrere dall'anno 2026 per l'istituzione e il conferimento di premi di laurea intitolati alla memoria di pazienti che sono stati affetti da malattie oncologiche, in favore di studenti meritevoli laureati in medicina e chirurgia, scienze biologiche, biotecnologie, farmacia, chimica e tecnologie farmaceutiche ovvero che hanno conseguito una laurea delle professioni sanitarie.

2. Con decreto del Ministro dell'università e della ricerca, da adottare, entro novanta giorni dalla data di entrata in vigore della presente legge, di concerto con il Ministro dell'economia e delle finanze, sono stabiliti i requisiti necessari per il conferimento dei premi di cui al comma 1, i parametri per l'individuazione degli studenti meritevoli e le modalità di istituzione ed erogazione dei premi stessi da parte delle università.

3. Agli oneri derivanti dall'attuazione del presente articolo, pari a 2 milioni di euro annui a decorrere dall'anno 2026, si provvede mediante corrispondente riduzione del Fondo di cui all'articolo 1, comma 200, della legge 23 dicembre 2014, n. 190.

Art. 4.

Gestione e potenziamento dell'infrastruttura tecnologica dell'Istituto nazionale della previdenza sociale

1. Ai fini dell'attuazione della presente legge, l'Istituto nazionale della previdenza sociale provvede allo sviluppo e all'adeguamento della propria infrastruttura tecnologica e alle conseguenti attività di manutenzione e aggiornamento della medesima infrastruttura. Per le finalità di cui al primo periodo è autorizzata la spesa di 500.000 euro per l'anno 2026 e di 20.000 euro annui a decorrere dall'anno 2027. Ai relativi oneri si provvede mediante corrispondente riduzione del Fondo di cui all'articolo 1, comma 200, della legge 23 dicembre 2014, n. 190.

Art. 5.

Clausola di salvaguardia

1. Le disposizioni della presente legge sono applicabili nelle regioni a statuto speciale e nelle province autonome di Trento e di Bolzano compatibilmente con i rispettivi statuti e le relative norme di attuazione, anche con riferimento alla legge costituzionale 18 ottobre 2001, n. 3.

La presente legge, munita del sigillo dello Stato, sarà inserita nella Raccolta ufficiale degli atti normativi della Repubblica italiana. È fatto obbligo a chiunque spetti di osservarla e di farla osservare come legge dello Stato.

Data a Roma, addì 18 luglio 2025

MATTARELLA

MELONI, *Presidente del Consiglio dei ministri*

Visto, il Guardasigilli: NORDIO

LAVORI PREPARATORI

Camera dei deputati (atto n. 153):

Presentato dall'onorevole Debora SERRACCHIANI (PD) e altri in data 13 ottobre 2022.

Assegnato alla XI Commissione (Lavoro pubblico e privato), in sede referente, il 10 novembre 2022, con il parere delle Commissioni I (Affari Costituzionali, della Presidenza del Consiglio e interni), V (Bilancio, Tesoro e programmazione), VII (Cultura, Scienza e Istruzione), X (Attività produttive, Commercio e Turismo), XII (Affari sociali) e per le Questioni regionali.

Esaminato dalla XI Commissione (Lavoro pubblico e privato), in sede referente, il 13 aprile 2023; il 24 maggio 2023; il 13 e il 20 settembre 2023; l'11 ottobre 2023; il 10, il 16, il 17 il 23 e il 24 gennaio 2024.

Esaminato in Aula il 29 gennaio 2024 e il 7 febbraio 2024.

Nuovamente esaminato dalla XI Commissione (Lavoro pubblico e privato), in sede referente, il 14 febbraio 2024; il 22 gennaio 2025; il 6, il 12, il 13 e il 18 febbraio 2025.

Nuovamente esaminato in Aula l'11 marzo 2025 e approvato il 25 marzo 2025.

Senato della Repubblica (atto n. 1430):

Assegnato alla 10ª Commissione (Affari sociali, sanità, lavoro pubblico e privato, previdenza sociale), in sede redigente, il 27 marzo 2025, con i pareri delle Commissioni 1ª (Affari costituzionali, affari della Presidenza del Consiglio e dell'Interno, ordinamento generale dello Stato e della Pubblica Amministrazione, editoria, digitalizzazione), 5ª (Programmazione economica, bilancio), 7ª (Cultura e patrimonio culturale, istruzione pubblica, ricerca scientifica, spettacolo e sport), e per le Questioni regionali.

Esaminato dalla Commissione 10ª (Affari sociali, sanità, lavoro pubblico e privato, previdenza sociale), in sede redigente, il 2 e il 16 aprile 2025; il 6 maggio 2025; il 3 giugno 2025.

Esaminato in Aula e approvato definitivamente l'8 luglio 2025.

N O T E

AVVERTENZA:

Il testo delle note qui pubblicato è stato redatto dall'Amministrazione competente per materia, ai sensi dell'articolo 10, comma 3 del testo unico delle disposizioni sulla promulgazione delle leggi, sull'emanazione dei decreti del Presidente della Repubblica e sulle pubblicazioni ufficiali della Repubblica italiana, approvato con decreto del Presidente della Repubblica 28 dicembre 1985, n. 1092, al solo fine di facilitare la lettura delle disposizioni alle quali è operato il rinvio. Restano invariati il valore e l'efficacia degli atti legislativi qui trascritti.



Note all'art. 1:

— Si riporta il testo dell'articolo 14 della legge 22 maggio 2017, n. 81, recante: «Misure per la tutela del lavoro autonomo non imprenditoriale e misure volte a favorire l'articolazione flessibile nei tempi e nei luoghi del lavoro subordinato», pubblicata nella *Gazzetta Ufficiale* n. 135 del 13 giugno 2017:

«Art.14 (*Tutela della gravidanza, malattia e infortunio*). — 1. La gravidanza, la malattia e l'infortunio dei lavoratori autonomi che prestano la loro attività in via continuativa per il committente non comportano l'estinzione del rapporto di lavoro, la cui esecuzione, su richiesta del lavoratore, rimane sospesa, senza diritto al corrispettivo, per un periodo non superiore a centocinquanta giorni per anno solare, fatto salvo il venir meno dell'interesse del committente.

2. In caso di maternità, previo consenso del committente, è prevista la possibilità di sostituzione delle lavoratrici autonome, già riconosciuta dall'articolo 4, comma 5, del testo unico di cui al decreto legislativo 26 marzo 2001, n. 151, da parte di altri lavoratori autonomi di fiducia delle lavoratrici stesse, in possesso dei necessari requisiti professionali, nonché dei soci, anche attraverso il riconoscimento di forme di compresenza della lavoratrice e del suo sostituto.

3. In caso di malattia o infortunio di gravità tale da impedire lo svolgimento dell'attività lavorativa per oltre sessanta giorni, il versamento dei contributi previdenziali e dei premi assicurativi è sospeso per l'intera durata della malattia o dell'infortunio fino ad un massimo di due anni, decorsi i quali il lavoratore è tenuto a versare i contributi e i premi maturati durante il periodo di sospensione in un numero di rate mensili pari a tre volte i mesi di sospensione.

4. Agli oneri derivanti dall'attuazione del comma 3, valutati in 70.000 euro per l'anno 2017, si provvede ai sensi dell'articolo 25, comma 3.».

— Il Capo II della citata legge 22 maggio 2017, n. 81 reca: «Lavoro agile».

Note all'art. 2:

— Si riporta il testo del comma 200, dell'articolo 1, della legge 23 dicembre 2014, n. 190, recante: «Disposizioni per la formazione del bilancio annuale e pluriennale dello Stato (legge di stabilità 2015)», pubblicata nella *Gazzetta Ufficiale* n. 300 del 29 dicembre 2014:

«200. Nello stato di previsione del Ministero dell'economia e delle finanze è istituito un Fondo per far fronte ad esigenze indifferibili che si manifestano nel corso della gestione, con la dotazione di 27 milioni di euro per l'anno 2015 e di 25 milioni di euro annui a decorrere dall'anno 2016. Il Fondo è ripartito annualmente con uno o più decreti del Presidente del Consiglio dei ministri su proposta del Ministro dell'economia e delle finanze. Il Ministro dell'economia e delle finanze è autorizzato ad apportare le occorrenti variazioni di bilancio.».

Note all'art. 3:

— Per i riferimenti al comma 200, dell'articolo 1, della legge 23 dicembre 2014, n. 190, si vedano le note all'articolo 2.

Note all'art. 4:

— Per i riferimenti al comma 200, dell'articolo 1, della legge 23 dicembre 2014, n. 190, si vedano le note all'articolo 2.

Note all'art. 5:

— La legge costituzionale 18 ottobre 2001, n. 3, recante: «Modifiche all'articolo V della parte seconda della Costituzione», è pubblicata nella *Gazzetta Ufficiale* n. 248 del 24 ottobre 2001.

25G00114

DECRETI PRESIDENZIALI

DECRETO DEL PRESIDENTE DELLA REPUBBLICA
2 luglio 2025.

Nomina del dott. Sergio Nicoletti Altimari a vice direttore generale della Banca d'Italia.

IL PRESIDENTE DELLA REPUBBLICA

Vista la legge 12 gennaio 1991, n. 13, recante «Determinazione degli atti amministrativi da adottarsi nella forma del decreto del Presidente della Repubblica»;

Visto l'art. 19, comma 7, della legge 28 dicembre 2005, n. 262, recante «Disposizioni per la tutela del risparmio e la disciplina dei mercati finanziari»;

Visti gli articoli 18 e 22 dello Statuto della Banca d'Italia, approvato con decreto del Presidente della Repubblica 27 giugno 2022;

Vista la deliberazione del 15 maggio 2025, n. 1490, con la quale il Consiglio superiore della Banca d'Italia, convocato in seduta straordinaria, tenuto conto della scadenza del mandato dell'avv. Alessandra Perrazzelli, già membro del Direttorio, ha nominato, all'unanimità, il dott. Sergio Nicoletti Altimari, vice direttore generale;

Sentito il Consiglio dei ministri;

Sulla proposta del Presidente del Consiglio dei ministri, di concerto con il Ministro dell'economia e delle finanze;

Decreta:

È approvata la nomina del dottor Sergio Nicoletti Altimari a vice direttore generale della Banca d'Italia, per un periodo di sei anni.

Il presente decreto è trasmesso ai competenti organi di controllo per la registrazione e pubblicato nella *Gazzetta Ufficiale* della Repubblica italiana.

Dato a Roma, addì 2 luglio 2025

MATTARELLA


MELONI, *Presidente del Consiglio dei ministri*

GIORGETTI, *Ministro dell'economia e delle finanze*

Registrato alla Corte dei conti il 15 luglio 2025

Ufficio di controllo sugli atti della Presidenza del Consiglio dei ministri, del Ministero della giustizia e del Ministero degli affari esteri e della cooperazione internazionale, n. 1866

25A04135



DECRETO DEL PRESIDENTE DEL CONSIGLIO DEI MINISTRI 6 maggio 2025.

Obiettivi di servizio e modalità di monitoraggio, rendicontazione e riparto delle risorse aggiuntive per i comuni delle regioni a statuto ordinario nell'anno 2025.

IL PRESIDENTE
DEL CONSIGLIO DEI MINISTRI

Vista la legge 23 agosto 1988, n. 400, recante «Disciplina dell'attività di Governo e ordinamento della Presidenza del Consiglio dei ministri»;

Visto il decreto legislativo 26 novembre 2010, n. 216, concernente «Disposizioni in materia di determinazione dei costi e dei fabbisogni standard di Comuni, Città metropolitane e Province» e in particolare l'art. 5 relativo al procedimento di determinazione dei fabbisogni *standard*;

Vista la legge 30 dicembre 2023, n. 213, recante «Bilancio di previsione dello Stato per l'anno finanziario 2024 e bilancio pluriennale per il triennio 2024-2026»;

Visto, in particolare, il comma 496 dell'art. 1 della legge n. 213 del 2023, in base al quale, in attuazione della sentenza della Corte costituzionale n. 71 del 14 aprile 2023, per rimuovere gli squilibri economici e sociali e per favorire l'effettivo esercizio dei diritti della persona, è istituito, nello stato di previsione del Ministero dell'interno, un Fondo speciale per l'equità del livello dei servizi con una dotazione pari a euro 858.923.000 per l'anno 2025, a euro 1.069.923.000 per l'anno 2026, a euro 1.808.923.000 per l'anno 2027, a euro 1.876.923.000 per l'anno 2028, a euro 725.923.000 per l'anno 2029 e a euro 763.923.000 per l'anno 2030;

Vista la lettera a) del citato comma 496, secondo cui tale Fondo è destinato, quanto a 390.923.000 euro per l'anno 2025, a 442.923.000 euro per l'anno 2026, a 501.923.000 euro per l'anno 2027, a 559.923.000 euro per l'anno 2028, a 618.923.000 euro per l'anno 2029 e a 650.923.000 euro per l'anno 2030, quale quota di risorse finalizzata al finanziamento e allo sviluppo dei servizi sociali comunali svolti in forma singola o associata dai comuni delle regioni a statuto ordinario;

Visto il secondo periodo dell'art. 1, comma 496, lettera a), della legge n. 213 del 2023, secondo cui tali risorse sono ripartite in proporzione del rispettivo coefficiente di riparto del fabbisogno *standard* calcolato per la funzione «Servizi sociali» e approvato dalla Commissione tecnica per i fabbisogni *standard*, anche in osservanza del livello essenziale delle prestazioni definito dall'articolo 1, comma 797, della legge 30 dicembre 2020, n. 178, in modo da raggiungere gradualmente, entro l'anno 2026, l'obiettivo di servizio di un rapporto tra assistenti sociali impiegati nei servizi sociali territoriali e popolazione residente pari a 1 a 6.500;

Visto il sesto periodo dell'art. 1, comma 496, lettera a), della legge n. 213 del 2023, in base al quale i contributi finalizzati al finanziamento e allo sviluppo dei servizi sociali comunali svolti in forma singola o associata dai comuni delle regioni a statuto ordinario, gli obiettivi di servizio e le modalità di monitoraggio per definire il livello dei servizi offerti e le modalità di utilizzo delle risorse da destinare al finanziamento e allo sviluppo dei servizi sociali per i comuni delle regioni a statuto ordinario sono stabiliti, entro il 30 novembre dell'anno prece-

dente a quello di riferimento, con decreto del Presidente del Consiglio dei ministri, sulla base di un'istruttoria tecnica condotta dalla Commissione tecnica per i fabbisogni *standard* con il supporto di esperti del settore, senza oneri per la finanza pubblica, e previa intesa in sede di Conferenza Stato-città ed autonomie locali;

Visto il settimo periodo dell'art. 1, comma 496, lettera a), della legge n. 213 del 2023, in cui si precisa che, in caso di mancata intesa oltre il quindicesimo giorno dalla presentazione della proposta alla Conferenza Stato-città ed autonomie locali, il decreto può essere comunque adottato;

Visto il comma 498 dell'art. 1 della legge n. 213 del 2023, che prevede che nel caso in cui, a seguito del monitoraggio di cui alla lettera a), del citato comma 496 risulti il mancato raggiungimento degli obiettivi assegnati, entro trenta giorni dalla presa visione delle certificazioni, la società Soluzioni per il sistema economico - SOSE Spa invita l'ente ad adempiere o a giustificare le motivazioni del mancato raggiungimento dell'obiettivo entro e non oltre i trenta giorni successivi. Qualora, decorsi inutilmente i trenta giorni, perduri l'inadempimento, SOSE S.p.a. trasmette specifica comunicazione al Ministero dell'interno che provvede con proprio decreto al commissariamento dell'ente o al recupero delle somme, nel caso in cui il comune certifichi l'assenza di utenti potenziali nell'anno di riferimento;

Visto il comma 499 dell'art. 1 della legge n. 213 del 2023, in base a quale, entro i trenta giorni successivi alla comunicazione della società Soluzioni per il sistema economico - SOSE S.p.a., il Ministero dell'interno provvede alla nomina di un commissario che è individuato nel sindaco *pro tempore* del Comune inadempiente; il commissario è nominato a titolo gratuito e deve provvedere all'invio della certificazione negli ulteriori trenta giorni e, nel caso in cui non sia stato raggiunto l'obiettivo di servizio assegnato, ad attivarsi affinché l'obiettivo di servizio assegnato o il LEP sia garantito. Nel caso in cui perduri l'inadempimento da parte dell'ente, il Ministero dell'interno nomina con successivo decreto un commissario su designazione del prefetto;

Visto il comma 500 dell'art. 1 della legge n. 213 del 2023, che stabilisce che le somme di cui al comma 498 restano nella disponibilità di ciascun comune beneficiario per essere destinate alle medesime finalità originarie; nel caso in cui il comune certifichi l'assenza di utenti potenziali, le risorse sono recuperate in favore del bilancio dello Stato, ai sensi dell'art. 1, commi 128 e 129, della legge 24 dicembre 2012, n. 228, per essere riassegnate al Fondo speciale per l'equità del livello dei servizi di cui al comma 496 del medesimo articolo;

Visto il comma 501 dell'art. 1 della legge n. 213 del 2023, in base al quale, con decreto del Ministero dell'interno, di concerto con il Ministero dell'economia e delle finanze, da adottare entro trenta giorni dalla data di entrata in vigore della stessa legge, sentita la Conferenza Stato-città ed autonomie locali, sono disciplinate le modalità di attuazione dei commi da 498 a 500 del medesimo articolo;

Visto il decreto del Ministero dell'interno, adottato di concerto con il Ministero dell'economia e delle finanze, del 6 giugno 2024, pubblicato nella *Gazzetta Ufficiale* - Serie generale - n. 171 del 23 luglio 2024, recante «Modalità di attuazione del regime sanzionatorio previsto dai commi da 498 a 500 dell'art. 1 della legge 30 dicembre



2023, n. 213, in caso di mancato raggiungimento degli obiettivi assegnati ai Comuni beneficiari del Fondo speciale per l'equità del livello dei servizi»;

Vista la legge 11 dicembre 2016, n. 232, recante «Bilancio di previsione dello Stato per l'anno finanziario 2017 e bilancio pluriennale per il triennio 2017-2019»;

Vista la legge 30 dicembre 2020, n. 178, recante «Bilancio di previsione dello Stato per l'anno finanziario 2021 e bilancio pluriennale per il triennio 2021-2023»;

Vista la legge 30 dicembre 2021, n. 234, recante «Bilancio di previsione dello Stato per l'anno finanziario 2022 e bilancio pluriennale per il triennio 2022-2024»;

Vista la nota metodologica recante «Obiettivi di servizio per i servizi sociali, riparto e modalità di monitoraggio e di rendicontazione delle risorse aggiuntive per i comuni delle RSO – Anno 2025», approvata nella seduta della Commissione tecnica per i fabbisogni *standard* del 14 novembre 2024;

Vista l'intesa della Conferenza Stato-città ed autonomie locali sancita nella seduta del 27 marzo 2025;

Preso atto che, a decorrere dal 1° gennaio 2024, è divenuta operativa la fusione per incorporazione della società Soluzioni per il sistema economico - Sose S.p.a. nella società Sogei – Società generale d'informatica S.p.a., ai sensi dell'art. 18-bis del decreto-legge 22 giugno 2023, n. 75, convertito con modificazioni dalla legge 10 agosto 2023, n. 112;

Visto il decreto del Presidente del Consiglio dei ministri 23 ottobre 2022, con il quale al Sottosegretario di Stato alla Presidenza del Consiglio dei ministri, Alfredo Mantovano, è stata conferita la delega per la firma di decreti, atti e provvedimenti di competenza del Presidente del Consiglio dei ministri, ad esclusione di quelli che richiedono una preventiva deliberazione del Consiglio dei ministri e di quelli relativi alle attribuzioni di cui all'articolo 5 della legge 23 agosto 1988, n. 400;

Decreta:

Art. 1.

Obiettivi di servizio e riparto del contributo di cui all'art. 1, comma 496, lettera a), della legge 30 dicembre 2023, n. 213, per l'anno 2025

1. Per l'annualità 2025, il contributo di cui all'articolo 1, comma 496, lettera a), primo periodo, della legge n. 213 del 2023, pari a 390.923.000 euro, finalizzato al finanziamento e allo sviluppo dei servizi sociali comunali svolti in forma singola o associata dai comuni delle regioni a statuto ordinario, è ripartito sulla base dei criteri e delle modalità esplicitate nella Nota metodologica recante «Obiettivi di servizio per i servizi sociali, riparto e modalità di monitoraggio e di rendicontazione delle risorse aggiuntive per i comuni delle RSO – Anno 2025», approvata nella seduta della Commissione tecnica per i fabbisogni *standard* del 14 novembre 2024, ed è attribuito a ciascun Comune delle Regioni a statuto ordinario negli importi indicati nell'allegato 1 alla predetta Nota metodologica che, uniti al presente decreto, ne costituiscono parte integrante e sostanziale.

2. In considerazione del contributo di cui al comma 1, ciascun comune beneficiario è tenuto ad assicurare il raggiungimento dell'obiettivo di servizio per la funzione sociale assegnato per l'anno 2025, come definito nell'allegato 1 alla Nota metodologica.

3. I comuni sono tenuti a destinare le risorse finalizzate al potenziamento dei servizi sociali al fine di garantire il raggiungimento degli obiettivi di servizio di cui al comma 2.

Art. 2.

Monitoraggio e rendicontazione

1. I comuni delle regioni a statuto ordinario beneficiari delle risorse di cui all'art. 1, comma 496, lettera a), della legge n. 213 del 2023 sono sottoposti a monitoraggio e certificano il raggiungimento dell'obiettivo di servizio per la funzione sociale, assegnato per l'anno 2025, attraverso la compilazione della scheda di monitoraggio e di rendicontazione degli obiettivi di servizio, resa disponibile sul portale OpenCivitas di Sogei – Società generale d'informatica S.p.a., secondo le modalità e la procedura definite nella menzionata Nota metodologica.

2. La scheda di monitoraggio e rendicontazione, corredata delle istruzioni relative alla compilazione, è pubblicata entro il 31 luglio 2025, a cura della Commissione tecnica per i fabbisogni *standard*.

3. La scheda di monitoraggio e di rendicontazione è allegata al rendiconto annuale dell'ente e i Comuni sono tenuti compilarla e a trasmetterla a Sogei – Società generale d'informatica S.p.a. entro il 31 maggio 2026, in modalità esclusivamente telematica.

Art. 3.

Esiti del monitoraggio

1. Nel caso in cui, a seguito del monitoraggio di cui all'art. 2, risulti il mancato raggiungimento degli obiettivi assegnati per l'anno 2025, oppure risulti la mancata certificazione di cui all'art. 2, comma 1, si applica la disciplina di cui al decreto del Ministero dell'interno, di concerto con il Ministero dell'economia e delle finanze del 6 giugno 2024, salvo nel caso in cui l'obiettivo risulti non raggiunto per un ammontare di risorse inferiore a 1.000 euro.

Art. 4.

Disposizioni finanziarie

1. Le risorse per il potenziamento dei servizi sociali pari, per l'annualità 2025, a euro 390.923.000, sono allocate sul Capitolo 1446 dello stato di previsione della spesa del Ministero dell'interno.

2. Il Ministero dell'interno provvede all'erogazione delle risorse ai comuni sulla base dell'Allegato 1 della Nota Metodologica, colonna A.


Il presente decreto è trasmesso ai competenti organi di controllo e pubblicato nella *Gazzetta Ufficiale* della Repubblica italiana.

Roma, 6 maggio 2025

p. Il Presidente del Consiglio dei ministri
Il Sottosegretario di Stato
MANTOVANO

Registrato alla Corte dei conti il 10 luglio 2025

Ufficio di controllo sugli atti della Presidenza del Consiglio dei ministri, del Ministero della giustizia e del Ministero degli affari esteri e della cooperazione internazionale, reg. n. 1841



Nota metodologica

Obiettivi di servizio per i servizi sociali, riparto e modalità di monitoraggio e di rendicontazione delle risorse aggiuntive per i comuni delle RSO - Anno 2025


In base al comma 792 dell'articolo 1 della Legge n. 178 del 30 dicembre 2020

14 novembre, 2024



Sommario

Introduzione	
Risorse aggiuntive assegnate	
Risorse aggiuntive effettive da rendicontare	
Il fabbisogno standard monetario sociale	
La spesa storica per i servizi sociali	
Monitoraggio e rendicontazione degli obiettivi di servizio	
Descrizione delle schede di monitoraggio e di rendicontazione degli obiettivi di servizio	
<i>Quadro 1 Autodiagnosi del numero di utenti serviti</i>	
<i>Quadro 2 Autodiagnosi della spesa per il sociale</i>	
<i>Quadro 3 Obiettivi di servizio – Rendicontazione risorse aggiuntive</i>	
<i>Quadro 4 Relazione in testo strutturato</i>	



Introduzione

La presente Nota descrive la metodologia per la determinazione degli obiettivi di servizio per lo sviluppo dei servizi sociali (art. 1, comma 791-792, legge n. 178/2020) dei comuni delle Regioni a statuto ordinario (RSO)¹, il riparto e le regole di monitoraggio e di rendicontazione delle relative risorse aggiuntive stanziare per il potenziamento dei servizi sociali. Tali risorse sono confluite nell'ambito del Fondo di solidarietà comunale (FSC) sino al 2024 (art. 1, comma 449, lettera d-quinquies, legge n. 232/2016), mentre dal 2025 al 2030 saranno stanziare a favore di un Fondo speciale per l'equità del livello dei servizi (FELS) (art. 1, comma 496, legge n. 213/2023), in attuazione della sentenza della Corte costituzionale n. 71 del 14 aprile 2023 che ne ha sancito la specialità a fronte del vincolo di destinazione posto a rimozione degli squilibri economici e sociali e a salvaguardia dell'effettivo esercizio dei diritti della persona (ai sensi dell'articolo 119, comma 5 della Costituzione).

Le risorse aggiuntive stanziare nel FSC per il potenziamento dei servizi sociali comunali sono pari a 215.923.000 euro per il 2021, 254.923.000 per il 2022, 299.923.000 per il 2023, 345.923.000 per il 2024. A partire dal 2025, per gli effetti della legge n. 213 del 30 dicembre 2023, le risorse aggiuntive stanziare nell'ambito del Fondo speciale per l'equità del livello dei servizi ammontano a 390.923.000 per il 2025, 442.923.000 per il 2026, 501.923.000 per il 2027, 559.923.000 per il 2028, 618.923.000 per il 2029 e 650.923.000 per il 2030. A decorrere dal 2031, tali risorse riconfluiranno nel FSC ai sensi dell'art. 1, comma 449, lettera d-undecies, legge n. 232/2016.

Gli obiettivi di servizio, come definiti di seguito, contribuiscono a potenziare i servizi sociali, soprattutto nei comuni che denotano maggiori carenze, e costituiscono un passo importante nel percorso di determinazione dei livelli essenziali delle prestazioni. Gli obiettivi di servizio consistono nel realizzare un livello di spesa per la funzione sociale che si incrementa nel tempo avendo come riferimento il rispettivo fabbisogno standard monetario (cfr. sotto), il quale include le risorse aggiuntive specificamente destinate al potenziamento del servizio.

Risorse aggiuntive assegnate

Le risorse aggiuntive stanziare per il potenziamento dei servizi sociali comunali nei vari anni, sono attribuite ai singoli comuni in base ai coefficienti di riparto per la funzione sociale rilevanti per il calcolo dei Fabbisogni standard nell'anno corrispondente².

L'Allegato 1, colonna A, riporta i valori delle risorse aggiuntive per il settore sociale assegnate a ciascun Comune per il 2025.

Risorse aggiuntive effettive da rendicontare

Per i comuni con un livello di spesa (spesa storica) inferiore al corrispondente valore del fabbisogno standard monetario (c.d. comuni sotto-obiettivo), le risorse aggiuntive per lo sviluppo dei servizi sociali previste per il 2025 sono vincolate all'incremento della spesa nella misura sufficiente al

¹ Dal 2022 un dispositivo di potenziamento analogo a quello relativo alle RSO è stato adottato anche per i comuni della Sicilia e della Sardegna (comma 563, legge n. 234/2021).

² I coefficienti di riparto per la funzione sociale confluiscono nel calcolo dei coefficienti di riparto complessivi che sono utilizzati, poi, per il riparto del FSC perequativo.



raggiungimento del rispettivo fabbisogno standard monetario. Pertanto, ai comuni sotto-obiettivo è richiesto di rendicontare l'utilizzo delle risorse aggiuntive assegnate per lo sviluppo dei servizi sociali.

L'ammontare effettivo delle risorse aggiuntive da rendicontare deve tener conto degli eventuali effetti negativi, sulle disponibilità di bilancio di ciascun Comune, dovuti all'aggiornamento della metodologia per la funzione sociale. In particolare, sono stati considerati gli effetti negativi registrati per alcuni enti, derivanti dall'aggiornamento della metodologia di calcolo dei fabbisogni standard per la funzione sociale, approvata dalla CTFS nel settembre 2020, che ha iniziato a produrre i primi effetti a partire dal FSC 2021. Si ricorda a tal proposito che la nuova metodologia per la determinazione dei fabbisogni standard per la funzione sociale dei comuni RSO è stata rivista con importanti modifiche nell'impianto³, variazioni che hanno determinato più uniformità di fabbisogno tra i comuni simili, superando le differenziazioni regionali. Le risorse aggiuntive assegnate per il potenziamento dei servizi sociali sono quindi da considerarsi per taluni comuni solo in parte effettivamente aggiuntive in quanto una loro quota va a compensare la variazione dei trasferimenti perequativi a seguito dell'aggiornamento metodologico nella determinazione dei fabbisogni standard della funzione sociale.

L'Allegato 1, colonna D riporta, per tutti i comuni, le risorse aggiuntive effettive ricevute, indipendentemente dal fatto di essere sotto-obiettivo o sopra-obiettivo⁴.

Nella colonna E, sono indicati i valori delle risorse aggiuntive da rendicontare per il 2025 dai comuni sotto-obiettivo. In particolare, qualora l'ente presenti una spesa storica non inferiore al rispettivo fabbisogno oppure abbia un'assegnazione di risorse aggiuntive inferiori a 1.000 euro, il valore nella colonna E sarà pari a 0 (zero). Inoltre, per i comuni sotto-obiettivo, il valore nella colonna E sarà pari alla differenza tra fabbisogno e spesa storica, se le risorse presenti in colonna D eccedono tale differenza.

Va precisato che i comuni sopra obiettivo, per rimanere tali, nel 2025 dovranno avere una spesa per il sociale pari o superiore al proprio fabbisogno standard monetario 2025-2027 riportato nella colonna C dell'Allegato.

Il fabbisogno standard monetario sociale

Come detto, i comuni sotto-obiettivo chiamati a rendicontare l'impiego delle risorse aggiuntive sono quelli che mostrano un livello di spesa storica inferiore al valore del fabbisogno standard monetario per il sociale.

³ Per maggiori informazioni si rimanda alla Nota metodologica 2021

https://www.mef.gov.it/ministero/commissioni/ctfs/documenti/Nota_metodologica_FaS_2021_Sose_30set2020.pdf

⁴ Per i comuni nei quali la revisione della metodologia di determinazione dei fabbisogni standard per la funzione sociale ha determinato una riduzione del valore del fabbisogno, le risorse riportate nella colonna D sono calcolate pari al valore minimo tra l'ammontare assegnato (colonna A) e il medesimo al netto dell'effetto negativo della revisione del fabbisogno. Nel caso in cui questo valore minimo risulti negativo, viene posto uguale a zero. Per maggiori informazioni sulla quantificazione dell'effetto dell'aggiornamento metodologico della funzione sociale si rimanda alla Nota metodologica del 16 giugno 2021: <https://www.mef.gov.it/ministero/commissioni/ctfs/documenti/Nota-metodologica-Obiettivi-di-servizio-sociale-approvata-CTFS-16-giugn....pdf>



Per ciascun Comune i il fabbisogno standard monetario 2025 è determinato dalla somma delle risorse perequabili per il sociale del FSC 2025 e delle risorse aggiuntive per il 2027⁵, stanziare per il potenziamento di tali servizi. La somma risultante è moltiplicata per il coefficiente di riparto relativo al fabbisogno standard per la funzione sociale per il 2025⁶:

$$\text{Fabbisogno standard monetario sociale}_{i,2025} = (\text{Risorse perequabili sociali FSC}_{2025} + \text{Risorse aggiuntive per sociale}_{2027}) * \text{Coeff FAS sociale}_{i,2025} \quad (1)$$

Le risorse perequabili per la funzione sociale del FSC 2025 per il complesso dei comuni sono a loro volta pari alla somma della capacità fiscale dei comuni (19,7 miliardi di euro) e della componente verticale del fondo (1,091 miliardi di euro) ponderata per il peso della funzione sociale nei fabbisogni standard complessivi (0,207434639421):

$$\text{Risorse perequabili sociali FSC}_{2025} = \left(\sum_{i=1}^N \text{Capacità fiscale}_{i,2025} + \text{componente verticale FSC} \right) * \text{Peso funzione sociale}_{2025} \quad (2)$$

Il fabbisogno standard monetario sociale così calcolato per l'anno 2025 sarà mantenuto costante nel triennio 2025-2027 con l'obiettivo di fornire agli enti un'indicazione stabile nel tempo sul livello della spesa obiettivo per la funzione sociale.

Il valore del fabbisogno standard monetario sociale, definito in questo modo, corrisponde per ciascun Comune al valore della spesa standard che l'ente è in grado di finanziare in corrispondenza dello sforzo fiscale standard integrato con i trasferimenti perequativi FSC e con le risorse incrementalì.

I valori dei fabbisogni standard monetari sociali per i singoli comuni per gli anni 2025-2027 sono riportati nell'Allegato 1, colonna C.

La spesa storica per i servizi sociali

La spesa storica per i servizi sociali da considerare ai fini del confronto con il fabbisogno standard monetario sociale è quella rilevante per la determinazione dei fabbisogni standard della funzione sociale riferita all'anno di bilancio 2017. La Tabella 1 riporta l'algoritmo di calcolo di tale spesa considerando le informazioni raccolte attraverso il questionario per i fabbisogni standard FC40U, coerente con la spesa corrente degli enti dichiarata nel Rendiconto della gestione - Schema di bilancio per l'annualità 2017.

Qualora gli enti avessero modificato, nel 2021, l'ammontare della spesa per il sociale in misura tale da registrare un cambiamento della propria posizione rispetto all'obiettivo (sotto/sopra obiettivo di

⁵ Pari come detto a 501,923 milioni di euro per il complesso dei comuni delle RSO.

⁶ Nota metodologica

https://www.mef.gov.it/export/sites/MEF/ministero/commissioni/ctfs/documenti/Nota_metodologica_FaS_20251ott24.pdf



servizio), essi potranno indicare in sede di monitoraggio e rendicontazione degli obiettivi di servizio, la spesa storica di riferimento relativa al 2021, calcolandola coerentemente con la metodologia di riferimento per i fabbisogni standard della funzione sociale (Tabella 1 e Nota Metodologica 2022). In tal caso il raggiungimento dell'obiettivo di servizio sarà verificato confrontando la spesa storica di riferimento 2021 per il sociale con il rispettivo fabbisogno standard.

I valori della spesa storica 2017 di riferimento per i singoli comuni per l'anno 2025 sono riportati nell'Allegato 1, colonna B. La spesa storica rappresenta l'importo derivante dalla riclassificazione delle voci di bilancio attraverso il questionario per i fabbisogni standard FC40U e tiene conto delle eventuali modifiche effettuate dai comuni e dalle Unioni di comuni/Comunità montane entro la data del 23 ottobre 2024.




Tabella 1 – Modalità di calcolo della spesa storica di riferimento per il calcolo dei fabbisogni standard per l'annualità 2017

Voci questionario	Descrizione
+ T17 + T10 - T14	Spese totali per il personale (al netto del trattamento accessorio impegnato nell'esercizio successivo, ma di competenza del 2017 e comprensivo di eventuali spese di anni precedenti)
+ S16 - S04 - S05 - S06 + S07	Spese correnti totali diverse da quelle relative al personale al netto delle altre spese per redditi di capitale (macroaggregato 8), dei rimborsi e poste correttive delle entrate (macroaggregato 9 - a eccezione dei rimborsi per spese di personale indicati nel quadro T) e delle altre spese correnti (macroaggregato 10) non relative ai premi di assicurazione
= SPESA CORRENTE DA CERTIFICATO CONSUNTIVO RICLASSIFICATA	
+ T14	Trattamento accessorio impegnato nell'esercizio successivo, ma di competenza del 2017
- T10	Eventuali spese di competenza di anni precedenti (retribuzioni personale dirigente, non dirigente, rinnovi contrattuali ecc)
+ X12	Entrate relative ai servizi forniti da altri soggetti e NON riportate nel Quadro 9 del proprio Certificato Consuntivo
- S02	Interessi passivi
= SPESA CORRENTE PRIMARIA RICLASSIFICATA	
+ S03	Interessi passivi sostenuti per finanziamenti per l'acquisto e la manutenzione di mezzi strumentali, infrastrutture tecnologiche e fabbricati
= SPESA CORRENTE LORDA RICLASSIFICATA	
- T18	Personale: Entrate per rimborsi ricevuti per il personale in convenzione (ai sensi degli artt. 13 e 14 del CCNL 22/01/04)
- T19	Personale: Entrate per rimborsi ricevuti per personale comandato o distaccato presso altre Amministrazioni
- T20	Personale: Entrate per rimborsi ricevuti per emolumenti corrisposti dall'ente ai lavoratori socialmente utili
- S13	Spesa per calamità naturali e debiti fuori bilancio, al netto delle spese per il ripiano di perdite o per l'aumento di capitale in partecipazioni (solo se contabilizzate nel quadro 10 macroaggregati da 3 a 4)
- X03	Entrate da SSN o da ASL
- X09	Entrate relative ai servizi erogati a favore di altri Enti (Comuni, Unioni di Comuni, Comunità Montane, Consorzi, Convezioni e altre forme di gestione associata)
- X11	Entrate relative ai servizi erogati a favore di altri derivanti da contributi degli Enti Locali
= SPESA CORRENTE NETTA RICLASSIFICATA	
+ QUOTA DELLA SPESA DELL'UNIONE/COMUNITA' MONTANA ECCEDENTE I TRASFERIMENTI RICEVUTI DAI COMUNI	
= SPESA CORRENTE DI RIFERIMENTO PER IL CALCOLO DEI FABBISOGNI STANDARD	
Se la spesa corrente di riferimento per il calcolo dei fabbisogni è negativa viene posta pari a zero	

Monitoraggio e rendicontazione degli obiettivi di servizio

Il raggiungimento degli obiettivi di servizio, per la funzione sociale nel 2025, che ha come finalità l'incremento della spesa sociale per i comuni sotto-obiettivo, può essere assolto a livello di singolo Comune oppure attraverso il trasferimento delle risorse all'Ambito territoriale sociale (ATS) di competenza o ad altre forme associative vincolandole al potenziamento dei servizi sociali.

La rendicontazione degli obiettivi di servizio deve avvenire attraverso la compilazione delle *schede di monitoraggio e di rendicontazione degli obiettivi di servizio* entro il mese di maggio 2026 sul portale OpenCivitas di SOGEI. Le *schede di monitoraggio e di rendicontazione* devono essere, inoltre, sottoposte alla validazione del Consiglio comunale e sono un allegato da inserire nel rendiconto annuale dell'ente.



Tutti i comuni sono tenuti alla compilazione delle schede di monitoraggio relative agli obiettivi di servizio 2025. Gli enti sotto-obiettivo nel 2025 sono, inoltre, tenuti attraverso un apposito Quadro presente nelle schede, a rendicontare come sono state impegnate le risorse aggiuntive per la funzione sociale. Tale rendicontazione può avvenire avvalendosi di una o più delle seguenti opzioni:

- assunzione di assistenti sociali a tempo indeterminato qualora l'incidenza del numero di assistenti per il comune e/o l'ATS o altra forma associativa di appartenenza sia inferiore a 1:6.500 abitanti;
- assunzione di altre figure professionali specialistiche necessarie per lo svolgimento del servizio;
- incremento del numero di utenti serviti;
- significativo miglioramento dei servizi sociali comunali in relazione ad un paniere di possibili interventi definiti in uno specifico paragrafo nelle istruzioni di compilazione delle schede di monitoraggio e di rendicontazione;
- trasferimento delle risorse aggiuntive all'ATS o ad altra forma associativa delegata alla gestione di servizi sociali.

Le sopracitate opzioni di intervento, quantitative e qualitative, possono essere adottate anche in via congiunta. Inoltre, tali interventi devono essere aggiuntivi (in termini di assistenti sociali assunti, altre figure professionali assunte, numero di utenti serviti, significativo miglioramento dei servizi comunali, risorse trasferite all'ATS o ad altre forme di gestione associata) rispetto all'anno base di riferimento (2017).

Va segnalato che nel campo dei servizi sociali è attualmente definito un solo LEP relativo al numero di assistenti sociali in rapporto alla popolazione in ogni ambito territoriale sociale (ATS), in ragione di un assistente sociale ogni 5.000 abitanti, nella prospettiva di raggiungere un più avanzato obiettivo di servizio, pari a un assistente ogni 4.000 abitanti (L.178/2020).

La Legge di bilancio 2024 (articolo 1, comma 496, lettera a), legge 30 dicembre 2023, n. 213) ha esteso anche alle risorse del FELS il disposto della legge di bilancio 2022 che le maggiori risorse assegnate per il potenziamento dei servizi sociali comunali siano utilizzate anche con la finalità di avvicinarsi al LEP sopra richiamato, in modo che venga gradualmente raggiunto l'obiettivo di servizio di un rapporto tra assistenti sociali impiegati nei servizi sociali territoriali e popolazione residente pari a 1 a 6.500.

Nelle schede di rendicontazione sarà presente, quindi, un campo specifico che indicherà il rapporto tra il numero di abitanti residenti e il numero di assistenti sociali. Se il Comune non ha raggiunto il rapporto di un assistente sociale ogni 6.500 abitanti, verrà attivata una segnalazione per evidenziare la necessità di potenziare il numero di assistenti sociali al fine di ottimizzare l'organizzazione dei servizi sociali e massimizzare l'efficacia dell'uso delle risorse disponibili.

Non è previsto l'obbligo di rendicontazione dell'utilizzo delle risorse aggiuntive per i comuni che, pur non raggiungendo gli obiettivi di servizio per la funzione sociale nel 2025, registrano un'assegnazione di risorse aggiuntive inferiori a 1.000 euro.



Descrizione delle schede di monitoraggio e di rendicontazione degli obiettivi di servizio

Le schede di monitoraggio e di rendicontazione degli obiettivi di servizio sono un modulo strutturato editabile che si compone di quattro sezioni:

1. Quadro di autodiagnosi del numero di utenti serviti;
2. Quadro di autodiagnosi della spesa per il sociale;
3. Quadro della rendicontazione degli obiettivi di servizio;
4. Quadro della relazione in formato strutturato.

La compilazione dei Quadri 1 e 4 è obbligatoria per tutti gli enti; il Quadro 2 è interamente precompilato ad eccezione dell'indicazione, da parte dei comuni, dell'ammontare della spesa storica di riferimento per il sociale 2021; il Quadro 3 dovrà essere compilato soltanto dai comuni che risulteranno sotto-obiettivo dalle risultanze dell'autodiagnosi.

Il modulo strutturato contiene tre tipologie di informazioni:

- variabili precalcolate con riferimento al 2017-2019, desunte dalla banca dati dei fabbisogni standard e messe a disposizione dell'ente locale;
- variabili con riferimento al 2020-2025 editabili, da compilare a cura dell'ente locale;
- variabili calcolate automaticamente, sulla base delle informazioni compilate dall'ente.

Quadro 1 Autodiagnosi del numero di utenti serviti


Il Quadro 1 "Autodiagnosi del numero di utenti serviti" è compilato da tutti gli enti locali. In tale Quadro gli enti dovranno inserire, seguendo il dettaglio della rilevazione del questionario per i fabbisogni standard, le seguenti informazioni:

- numero di utenti serviti 2019;
- numero di utenti serviti 2025;
- numero totale delle ore annue di assistenza per gli utenti delle macroaree *Interventi e servizi e Strutture*.

I comuni che svolgono il servizio in forma associata dovranno indicare solamente l'utenza afferente al proprio Comune.

Nel Quadro 1, i comuni, inoltre, dovranno indicare il numero di assistenti sociali e di altre figure professionali per lo svolgimento dei servizi sociali con riferimento alle annualità 2020 e 2025. Il dato da indicare attiene il numero di assistenti sociali e di altre figure direttamente impiegate dal Comune, attraverso qualsiasi forma contrattuale. Nel caso di utilizzo condiviso del personale in questione tra diversi enti, sono ammessi valori decimali corrispondenti alla quota delle risorse effettivamente utilizzata dall'ente compilatore.

Sulla base di queste informazioni sul numero degli utenti serviti verranno calcolati e visualizzati, per ciascun ente locale, i seguenti indicatori:



- livello di servizio effettivo 2025 (% di utenti serviti rispetto alla popolazione);
- livello di servizio di riferimento 2025 (% di utenti figurativi standard⁷ rispetto alla popolazione).

Il confronto tra il livello di servizio dichiarato e quello di riferimento fornisce un'informazione puramente indicativa, utilizzabile dall'ente locale quale strumento di benchmarking. Nel caso in cui il livello di servizio del comune risulti inferiore a quello di riferimento, l'ente locale riceverà un suggerimento su come impiegare le maggiori risorse ricevute per il potenziamento dei servizi sociali.

Quadro 2 Autodiagnosi della spesa per il sociale

Il Quadro 2 "Autodiagnosi della spesa per il sociale" è interamente precompilato ad eccezione dell'ammontare della Spesa storica di riferimento 2021 calcolata secondo le modalità descritte sopra. Per ciascun ente saranno visualizzate le seguenti informazioni:

- fabbisogno standard monetario 2025-2027;
- spesa storica di riferimento 2017 e 2021;
- risorse aggiuntive effettive da rendicontare nel 2025.

Quadro 3 Obiettivi di servizio – Rendicontazione risorse aggiuntive

Gli enti locali sotto obiettivo, quindi con una spesa storica per i servizi sociali del 2017 (o del 2021) inferiore al fabbisogno standard monetario, dovranno compilare il Quadro 3 "Obiettivi di servizio - Rendicontazione risorse aggiuntive".

Le risorse potranno essere rendicontate dall'ente locale scegliendo all'interno di un paniere di interventi di potenziamento dei servizi sociali, descritti nel paragrafo Rendicontazione degli obiettivi di servizio.

Nel caso in cui il numero di assistenti sociali e/o di altre figure professionali (Quadro 1) è aumentato a livello comunale tra il 2020 e il 2025, tale incremento sarà automaticamente valorizzato nella Rendicontazione nelle rispettive voci (Assistenti sociali aggiuntivi e Altre figure professionali aggiuntive). Ad ogni addetto aggiuntivo corrisponderà un importo convenzionale di rendicontazione pari a 50.000 euro⁸, valore che potrà comunque essere modificato dal comune compilatore laddove risulti inferiore a tale riferimento convenzionale.

Nel caso di rendicontazione delle risorse, avvalendosi delle opzioni "Interventi per un significativo miglioramento dei servizi sociali" e/o "Trasferimento delle risorse aggiuntive all'ATS o altra forma associativa" e/o "Incremento degli utenti serviti", il Comune dovrà inserire l'ammontare degli importi ad essi dedicati.

⁷ Per maggiori dettagli sulla definizione dell'utente figurativo standard si rinvia alla Nota:

<https://www.mef.gov.it/ministero/commissioni/ctfs/documenti/Nota-metodologica-Obiettivi-di-servizio-sociale-approvata-CTFS-16-giugn....pdf>


⁸ L'importo figurativo di 50.000 euro per una nuova figura professionale del sociale è comprensivo sia dei costi diretti (il costo del lavoro del nuovo addetto) sia dei costi indiretti (locali e strumentazioni per lo svolgimento dell'attività).



Per maggiori informazioni sulle regole di rendicontazione si rinvia alle apposite istruzioni per il monitoraggio e la rendicontazione degli obiettivi di servizio 2025.

Quadro 4 Relazione in testo strutturato

Tutti gli enti locali dovranno compilare il Quadro 4 “Relazione in testo strutturato” secondo le indicazioni riportate nelle istruzioni delle schede di monitoraggio e di rendicontazione degli obiettivi di servizio 2025 per la funzione sociale.




Allegato 1 - Comuni RSO


Codice catastale	Denominazione	Regione	Provincia	Risorse 2025 di 390,923 mln stanziata a favore del Fondo speciale per l'equità del livello dei servizi (art. 1, comma 496, legge n. 213/2023) (A)	Spesa ai fini dei fabbisogni standard 2017 (B)	Fabbisogno standard monetario 2025-2027 (C)	Risorse aggiuntive effettive 2025 (D)	Risorse aggiuntive da rendicontare 2025 (E)
A235	ALTINO	ABRUZZO	CHIETI	17.341,91	146.410,85	213.616,70	17.341,91	17.341,91
A367	ARCHI	ABRUZZO	CHIETI	12.036,91	6.480,18	148.269,97	12.036,91	12.036,91
A398	ARI	ABRUZZO	CHIETI	6.271,40	0,00	77.250,76	6.271,40	6.271,40
A402	ARIELLI	ABRUZZO	CHIETI	6.160,32	0,00	75.882,43	6.160,32	6.160,32
A485	ATESSA	ABRUZZO	CHIETI	65.934,11	327.132,93	812.172,57	65.934,11	65.934,11
A956	BOMBA	ABRUZZO	CHIETI	3.923,91	38.184,39	48.334,47	3.923,91	3.923,91
B057	BORRELLO	ABRUZZO	CHIETI	1.932,54	0,00	23.804,93	1.932,54	1.932,54
B238	BUCCHIANICO	ABRUZZO	CHIETI	26.881,42	208.435,24	331.123,79	26.881,42	26.881,42
B620	CANOSA SANNITA	ABRUZZO	CHIETI	7.154,09	66.380,48	88.123,61	7.154,09	7.154,09
B826	CARPINETO SINELLO	ABRUZZO	CHIETI	3.008,30	21.541,47	37.056,05	3.008,30	3.008,30
B853	CARUNCHIO	ABRUZZO	CHIETI	3.576,18	26.357,75	44.051,12	3.576,18	3.576,18
B859	CASACANDITELLA	ABRUZZO	CHIETI	6.276,75	0,00	77.316,66	6.276,75	6.276,75
B861	CASALANGUIDA	ABRUZZO	CHIETI	5.127,67	9.576,30	63.162,33	5.127,67	5.127,67
B865	CASALBORDINO	ABRUZZO	CHIETI	41.093,01	242.591,87	506.181,29	41.093,01	41.093,01
B896	CASALINCONTRADA	ABRUZZO	CHIETI	16.580,27	82.837,72	204.234,76	16.580,27	16.580,27
B985	CASOLI	ABRUZZO	CHIETI	36.323,34	395.576,27	447.428,81	36.323,34	36.323,34
C114	CASTEL FRENTANO	ABRUZZO	CHIETI	22.806,85	342.663,00	280.933,44	22.806,85	0,00
C123	CASTELGUIDONE	ABRUZZO	CHIETI	1.917,89	7.134,95	23.624,48	1.895,20	1.895,20
C298	CASTIGLIONE MESSER MARINO	ABRUZZO	CHIETI	10.330,72	57.081,60	127.253,19	10.330,72	10.330,72
C428	CELENZA SUL TRIGNO	ABRUZZO	CHIETI	4.570,01	58.321,56	56.293,12	4.570,01	0,00
C632	CHIETI	ABRUZZO	CHIETI	417.127,19	9.492.447,83	5.138.148,89	417.127,19	0,00
C768	CIVITALUPARELLA	ABRUZZO	CHIETI	1.555,10	992,05	19.155,61	1.555,10	1.555,10
C776	CIVITELLA MESSER RAIMONDO	ABRUZZO	CHIETI	4.416,80	39.737,55	54.405,91	4.416,80	4.416,80
C855	COLLEDIMACINE	ABRUZZO	CHIETI	1.157,68	0,00	14.260,27	1.106,00	1.106,00
C856	COLLEDIMEZZO	ABRUZZO	CHIETI	2.787,12	35.248,31	34.331,57	2.787,12	0,00
D137	CRECCHIO	ABRUZZO	CHIETI	15.023,42	150.120,10	185.057,64	15.023,42	15.023,42
D209	CUPELLO	ABRUZZO	CHIETI	25.916,66	185.525,72	319.239,93	25.916,66	25.916,66
D315	DOGLIOLA	ABRUZZO	CHIETI	1.750,33	10.978,57	21.560,44	1.699,86	1.699,86
D480	FALLO	ABRUZZO	CHIETI	686,33	418,66	8.454,19	686,33	0,00
D494	FARA FILIORUM PETRI	ABRUZZO	CHIETI	10.007,93	91.321,25	123.277,06	10.007,93	10.007,93
D495	FARA SAN MARTINO	ABRUZZO	CHIETI	6.676,35	169.379,00	82.238,93	6.676,35	0,00
D592	FILETTO	ABRUZZO	CHIETI	4.442,59	0,00	54.723,63	4.442,59	4.442,59
D738	FOSSACESIA	ABRUZZO	CHIETI	41.041,96	3.069.186,00	505.552,57	41.041,96	0,00
D757	FRAINE	ABRUZZO	CHIETI	1.775,37	18.731,01	21.868,92	1.507,76	1.507,76
D763	FRANCAVILLA AL MARE	ABRUZZO	CHIETI	194.948,15	1.959.343,63	2.401.360,15	194.948,15	194.948,15
D796	FRESAGRANDINARIA	ABRUZZO	CHIETI	4.774,23	68.333,98	58.808,70	4.774,23	0,00
D803	FRISA	ABRUZZO	CHIETI	9.248,58	45.565,49	113.923,43	9.248,58	9.248,58
D823	FURCI	ABRUZZO	CHIETI	4.815,27	98.325,36	59.314,21	4.815,27	0,00
D898	GAMBERALE	ABRUZZO	CHIETI	1.564,33	910,14	19.269,38	1.564,33	1.564,33
D996	GESSOPALENA	ABRUZZO	CHIETI	8.172,78	68.806,91	100.671,89	8.172,78	8.172,78
E052	GISSI	ABRUZZO	CHIETI	14.141,70	176.061,23	174.196,66	14.141,70	0,00
E056	GIULIANO TEATINO	ABRUZZO	CHIETI	6.605,90	29.890,50	81.371,04	6.605,90	6.605,90
E243	GUARDIAGRELE	ABRUZZO	CHIETI	57.244,24	2.979.819,25	705.131,32	57.244,24	0,00
E266	GUILMI	ABRUZZO	CHIETI	2.401,69	313.799,35	29.583,85	2.401,69	0,00
E424	LAMA DEI PELIGNI	ABRUZZO	CHIETI	6.997,82	94.109,45	86.198,78	6.997,82	0,00
E435	LANCIANO	ABRUZZO	CHIETI	257.298,28	4.939.633,05	3.169.385,55	257.298,28	0,00
E531	LENTELLA	ABRUZZO	CHIETI	3.471,51	323.789,63	42.761,80	3.471,51	0,00
E559	LETTOPALENA	ABRUZZO	CHIETI	1.764,26	0,00	21.732,06	1.764,26	1.764,26
E611	LISCIA	ABRUZZO	CHIETI	3.757,43	16.512,28	46.283,85	3.757,43	3.757,43
F196	MIGLIANICO	ABRUZZO	CHIETI	26.532,73	260.286,22	326.828,70	26.532,73	26.532,73
F433	MONTAZZOLI	ABRUZZO	CHIETI	5.258,84	96.171,86	64.778,10	5.258,84	0,00
B268	MONTABELLO SUL SANGRO	ABRUZZO	CHIETI	504,66	15.810,12	6.216,37	491,05	0,00
F498	MONTEFERRANTE	ABRUZZO	CHIETI	719,45	25.814,05	8.862,10	516,03	0,00
F535	MONTELAPIANO	ABRUZZO	CHIETI	478,14	21.615,04	5.889,68	478,14	0,00
F578	MONTENERODOMO	ABRUZZO	CHIETI	3.262,61	62.733,97	40.188,70	3.262,61	0,00
F582	MONTEODORISIO	ABRUZZO	CHIETI	11.462,92	179.621,55	141.199,65	11.462,92	0,00
F785	MOZZAGROGNA	ABRUZZO	CHIETI	11.731,62	150.108,00	144.509,47	11.731,62	0,00
G128	ORSOGNA	ABRUZZO	CHIETI	22.593,42	283.992,44	278.304,41	22.593,42	0,00
G141	ORTONA	ABRUZZO	CHIETI	177.699,95	2.174.541,68	2.188.897,85	177.699,95	14.356,17
G237	PAGLIETA	ABRUZZO	CHIETI	24.216,44	237.492,39	298.296,76	24.216,44	24.216,44
G271	PALENA	ABRUZZO	CHIETI	6.920,17	0,00	85.242,25	6.920,17	6.920,17
G290	PALMOLI	ABRUZZO	CHIETI	5.000,07	434.581,91	61.590,53	5.000,07	0,00
G294	PALOMBARO	ABRUZZO	CHIETI	5.181,36	47.451,00	63.823,76	5.181,36	5.181,36
G434	PENNADOMO	ABRUZZO	CHIETI	1.404,88	24.137,20	17.305,25	1.404,88	0,00
G435	PENNAPIEDIMONTE	ABRUZZO	CHIETI	2.502,62	24.979,43	30.827,09	2.502,62	2.502,62
G441	PERANO	ABRUZZO	CHIETI	7.939,64	54.088,94	97.800,04	7.939,64	7.939,64
G613	PIETRAFERRAZZANA	ABRUZZO	CHIETI	587,42	17.703,99	7.235,75	535,84	0,00



Codice catastale	Denominazione	Regione	Provincia	Risorse 2025 di 390,923 mln stanziata a favore del Fondo speciale per l'equità del livello dei servizi (art. 1, comma 496, legge n. 213/2023) (A)	Spesa ai fini dei fabbisogni standard 2017 (B)	Fabbisogno standard monetario 2025-2027 (C)	Risorse aggiuntive effettive 2025 (D)	Risorse aggiuntive da rendicontare 2025 (E)
G724	PIZZOFERRATO	ABRUZZO	CHIETI	5.294,05	51.528,79	65.211,82	5.294,05	5.294,05
G760	POGGIOFIORITO	ABRUZZO	CHIETI	4.051,26	25.389,45	49.903,18	4.051,26	4.051,26
G799	POLLUTRI	ABRUZZO	CHIETI	11.407,88	152.142,86	140.521,61	11.407,88	0,00
H052	PRETORO	ABRUZZO	CHIETI	4.442,65	34.897,98	54.724,25	4.442,65	4.442,65
H098	QUADRI	ABRUZZO	CHIETI	4.085,92	2.876,29	50.330,09	3.989,12	3.989,12
H184	RAPINO	ABRUZZO	CHIETI	7.498,09	43.389,59	92.361,06	7.498,09	7.498,09
H320	RIPA TEATINA	ABRUZZO	CHIETI	22.627,33	206.196,26	278.722,18	22.627,33	22.627,33
H439	ROCCA SAN GIOVANNI	ABRUZZO	CHIETI	12.448,67	180.432,00	153.342,05	12.448,67	0,00
H424	ROCCAMONTEPIANO	ABRUZZO	CHIETI	8.915,62	40.493,80	109.822,08	8.915,62	8.915,62
H442	ROCCASCALEGNA	ABRUZZO	CHIETI	7.065,76	116.092,61	87.035,65	7.065,76	0,00
H448	ROCCASPINALVETI	ABRUZZO	CHIETI	7.985,92	26.073,41	98.370,07	7.985,92	7.985,92
H495	ROIO DEL SANGRO	ABRUZZO	CHIETI	586,19	33.507,03	7.220,64	525,83	0,00
H566	ROSELLO	ABRUZZO	CHIETI	1.395,63	20.370,90	17.191,33	1.392,22	0,00
H784	SAN BUONO	ABRUZZO	CHIETI	4.712,46	17.514,37	58.047,78	4.712,46	4.712,46
H923	SAN GIOVANNI LIPIONI	ABRUZZO	CHIETI	1.095,69	56.079,00	13.496,64	1.011,92	0,00
D690	SAN GIOVANNI TEATINO	ABRUZZO	CHIETI	80.652,52	1.055.580,65	993.473,14	80.652,52	0,00
H991	SAN MARTINO SULLA MARRUCINA	ABRUZZO	CHIETI	4.121,38	36.753,88	50.766,91	4.121,38	4.121,38
I148	SAN SALVO	ABRUZZO	CHIETI	137.163,92	1.660.684,46	1.689.577,38	137.163,92	28.892,92
I994	SAN VITO CHIETINO	ABRUZZO	CHIETI	34.615,20	232.171,48	426.388,04	34.615,20	34.615,20
I244	SANTA MARIA IMBARO	ABRUZZO	CHIETI	8.897,79	93.835,33	109.602,41	8.897,79	8.897,79
I335	SANTEUSANIO DEL SANGRO	ABRUZZO	CHIETI	12.127,11	80.776,50	149.381,02	12.127,11	12.127,11
I520	SCERNI	ABRUZZO	CHIETI	17.554,30	274.287,00	216.232,88	17.554,30	0,00
I526	SCHIAVI DI ABRUZZO	ABRUZZO	CHIETI	5.449,73	53.569,68	67.129,49	5.421,17	5.421,17
L047	TARANTA PELIGNA	ABRUZZO	CHIETI	1.986,45	0,00	24.469,04	1.986,45	1.986,45
L194	TOLLO	ABRUZZO	CHIETI	23.234,62	6.000,00	286.202,67	23.234,62	23.234,62
L218	TORINO DI SANGRO	ABRUZZO	CHIETI	16.786,46	175.090,00	206.774,60	16.786,46	16.786,46
L224	TORNARECCIO	ABRUZZO	CHIETI	9.338,76	48.612,29	115.034,27	9.338,76	9.338,76
L253	TORREBRUNA	ABRUZZO	CHIETI	4.839,28	45.000,00	59.609,92	4.783,67	4.783,67
L284	TORREVECCHIA TEATINA	ABRUZZO	CHIETI	22.862,21	161.042,53	281.615,36	22.862,21	22.862,21
L291	TORRICELLA PELIGNA	ABRUZZO	CHIETI	8.416,05	79.130,54	103.668,43	8.416,05	8.416,05
L363	TREGLIO	ABRUZZO	CHIETI	7.749,17	61.445,52	95.453,78	7.749,17	7.749,17
L459	TUFILLO	ABRUZZO	CHIETI	1.948,69	19.885,71	24.003,80	1.898,12	1.898,12
L526	VACRI	ABRUZZO	CHIETI	8.508,13	43.112,00	104.802,62	8.508,13	8.508,13
E372	VASTO	ABRUZZO	CHIETI	317.315,18	3.547.702,54	3.908.670,22	317.315,18	317.315,18
M022	VILLA SANTA MARIA	ABRUZZO	CHIETI	8.149,22	86.033,35	100.381,67	8.149,22	8.149,22
L961	VILLALFONSINA	ABRUZZO	CHIETI	4.823,18	80.000,00	59.411,63	4.731,87	0,00
L964	VILLAMAGNA	ABRUZZO	CHIETI	12.975,47	19.884,78	159.831,09	12.975,47	12.975,47
A018	ACCIANO	ABRUZZO	L'AQUILA	1.745,98	24.008,49	21.506,86	1.745,98	0,00
A100	AIELLI	ABRUZZO	L'AQUILA	8.147,67	100.616,02	100.362,53	8.147,67	0,00
A187	ALFEDENA	ABRUZZO	L'AQUILA	4.531,50	100.902,06	55.818,76	4.531,50	0,00
A318	ANVERSA DEGLI ABRUZZI	ABRUZZO	L'AQUILA	1.742,04	18.165,52	21.458,39	1.742,04	1.742,04
A481	ATELETA	ABRUZZO	L'AQUILA	6.168,67	52.660,63	75.985,29	6.168,67	6.168,67
A515	AVEZZANO	ABRUZZO	L'AQUILA	328.764,35	2.716.060,54	4.049.700,51	328.764,35	328.764,35
A603	BALSORANO	ABRUZZO	L'AQUILA	19.857,84	237.434,66	244.607,79	19.857,84	7.173,13
A656	BARETE	ABRUZZO	L'AQUILA	3.338,45	0,00	41.122,80	3.338,45	3.338,45
A667	BARISCIANO	ABRUZZO	L'AQUILA	9.913,34	664.094,81	122.111,94	9.913,34	0,00
A678	BARREA	ABRUZZO	L'AQUILA	4.100,98	67.951,89	50.515,65	4.100,98	0,00
A884	BISEGNA	ABRUZZO	L'AQUILA	1.417,81	18.102,03	17.464,55	1.417,81	0,00
B256	BUGNARA	ABRUZZO	L'AQUILA	5.804,86	45.471,41	71.503,99	5.804,86	5.804,86
B358	CAGNANO AMITERNO	ABRUZZO	L'AQUILA	7.803,26	67.720,59	96.120,08	7.803,26	7.803,26
B382	CALASCIO	ABRUZZO	L'AQUILA	839,83	5.765,00	10.345,02	839,83	0,00
B526	CAMPO DI GIOVE	ABRUZZO	L'AQUILA	4.223,80	15.956,99	52.028,53	4.223,80	4.223,80
B569	CAMPOTOSTO	ABRUZZO	L'AQUILA	2.852,47	10.124,69	35.136,60	2.852,47	2.852,47
B606	CANISTRO	ABRUZZO	L'AQUILA	5.199,39	66.364,01	64.045,75	5.199,39	0,00
B624	CANSANO	ABRUZZO	L'AQUILA	1.321,03	26.285,17	16.272,35	1.321,03	0,00
B651	CAPESTRANO	ABRUZZO	L'AQUILA	5.328,24	35.352,96	65.632,91	5.328,24	5.328,24
B656	CAPISTRELLO	ABRUZZO	L'AQUILA	30.940,12	453.398,24	381.118,67	30.940,12	0,00
B658	CAPITIGNANO	ABRUZZO	L'AQUILA	3.466,27	15.261,81	42.697,31	3.466,27	3.466,27
B672	CAPORCIANO	ABRUZZO	L'AQUILA	1.169,15	18.106,23	14.401,54	1.169,15	0,00
B677	CAPPADOCIA	ABRUZZO	L'AQUILA	3.444,77	64.588,51	42.432,44	3.444,77	0,00
B725	CARAPELLE CALVISIO	ABRUZZO	L'AQUILA	403,75	12.392,21	4.973,33	403,75	0,00
B842	CARSOLI	ABRUZZO	L'AQUILA	34.630,06	416.348,35	426.571,15	34.630,06	10.222,80
C083	CASTEL DEL MONTE	ABRUZZO	L'AQUILA	2.695,33	340.708,97	33.200,91	2.695,33	0,00
C090	CASTEL DI IERI	ABRUZZO	L'AQUILA	1.589,50	16.738,07	19.579,34	1.589,50	1.589,50
C096	CASTEL DI SANGRO	ABRUZZO	L'AQUILA	42.370,02	0,00	521.911,47	42.370,02	42.370,02
C126	CASTELLAFIUME	ABRUZZO	L'AQUILA	5.885,66	100.434,50	72.499,23	5.885,66	0,00
C278	CASTELVECCHIO CALVISIO	ABRUZZO	L'AQUILA	677,37	14.300,00	8.343,81	677,37	0,00



Codice catastale	Denominazione	Regione	Provincia	Risorse 2025 di 390,923 mln stanziati a favore del Fondo speciale per l'equità del livello dei servizi (art. 1, comma 496, legge n. 213/2023) (A)	Spesa ai fini dei fabbisogni standard 2017 (B)	Fabbisogno standard monetario 2025-2027 (C)	Risorse aggiuntive effettive 2025 (D)	Risorse aggiuntive da rendicontare 2025 (E)
C279	CASTELVECCHIO SUBEQUO	ABRUZZO	L'AQUILA	5.187,23	116.572,80	63.896,03	5.187,23	0,00
C426	CELANO	ABRUZZO	L'AQUILA	66.366,70	725.141,61	817.501,22	66.366,70	66.366,70
C492	CERCHIO	ABRUZZO	L'AQUILA	8.764,98	124.516,17	107.966,56	8.764,98	0,00
C786	CIVITA D'ANTINO	ABRUZZO	L'AQUILA	5.009,19	63.730,47	61.702,90	5.009,19	0,00
C778	CIVITELLA ALFEDENA	ABRUZZO	L'AQUILA	1.538,80	0,00	18.954,86	1.538,80	1.538,80
C783	CIVITELLA ROVETO	ABRUZZO	L'AQUILA	18.095,69	162.727,01	222.901,73	18.095,69	18.095,69
C811	COCULLO	ABRUZZO	L'AQUILA	1.299,60	0,00	16.008,39	1.299,60	1.299,60
C844	COLLARMELE	ABRUZZO	L'AQUILA	4.247,14	69.649,41	52.316,06	4.247,14	0,00
C862	COLLELONGO	ABRUZZO	L'AQUILA	6.913,54	80.013,98	85.160,62	6.913,54	5.146,64
C866	COLLEPIETRO	ABRUZZO	L'AQUILA	1.300,64	1.997,12	16.021,23	1.300,64	1.300,64
C999	CORFINIO	ABRUZZO	L'AQUILA	4.722,75	36.450,65	58.174,54	4.722,75	4.722,75
D465	FAGNANO ALTO	ABRUZZO	L'AQUILA	2.037,59	20.748,23	25.098,91	2.037,59	2.037,59
D681	FORTECCHIO	ABRUZZO	L'AQUILA	1.657,10	112.220,48	20.412,04	1.561,11	0,00
D736	FOSSA	ABRUZZO	L'AQUILA	3.451,70	0,00	42.517,80	3.451,70	3.451,70
D850	GAGLIANO ATERNO	ABRUZZO	L'AQUILA	1.287,32	12.462,17	15.857,17	1.287,32	1.287,32
E040	GIOIA DEI MARSÌ	ABRUZZO	L'AQUILA	10.878,34	93.287,91	133.998,81	10.878,34	10.878,34
E096	GORIANO SICOLI	ABRUZZO	L'AQUILA	2.604,56	19.446,34	32.082,87	2.604,56	2.604,56
E307	INTRODACCIA	ABRUZZO	L'AQUILA	10.949,64	48.830,00	134.876,98	10.949,64	10.949,64
A345	L'AQUILA	ABRUZZO	L'AQUILA	617.319,15	18.086.324,86	7.604.102,10	617.319,15	0,00
E505	LECCE NEI MARSÌ	ABRUZZO	L'AQUILA	9.264,47	140.892,43	114.119,21	9.264,47	0,00
E723	LUCO DEI MARSÌ	ABRUZZO	L'AQUILA	38.975,79	311.730,68	480.101,57	38.975,79	38.975,79
E724	LUCOLI	ABRUZZO	L'AQUILA	4.451,92	48.018,24	54.838,47	4.451,92	4.451,92
E811	MAGLIANO DE' MARSÌ	ABRUZZO	L'AQUILA	21.637,05	212.200,23	266.523,92	21.637,05	21.637,05
F022	MASSA D'ALBE	ABRUZZO	L'AQUILA	7.720,91	79.321,37	95.105,70	7.720,91	7.720,91
M255	MOLINA ATERNO	ABRUZZO	L'AQUILA	1.871,24	16.798,54	23.049,80	1.871,24	1.871,24
F595	MONTEREALE	ABRUZZO	L'AQUILA	13.767,61	168.658,31	169.588,65	13.767,61	0,00
F732	MORINO	ABRUZZO	L'AQUILA	8.230,08	120.066,61	101.377,64	8.230,08	0,00
F852	NAVELLI	ABRUZZO	L'AQUILA	2.848,39	29.046,22	35.086,34	2.848,39	2.848,39
F996	OCRE	ABRUZZO	L'AQUILA	5.805,42	0,00	71.510,85	5.805,42	5.805,42
G002	OFENA	ABRUZZO	L'AQUILA	2.632,56	3.135,40	32.427,74	2.632,56	2.632,56
G079	OPI	ABRUZZO	L'AQUILA	2.088,94	22.559,00	25.731,41	2.088,94	2.088,94
G102	ORICOLA	ABRUZZO	L'AQUILA	5.388,49	116.514,61	66.375,06	5.388,49	0,00
G142	ORTONA DEI MARSÌ	ABRUZZO	L'AQUILA	3.270,92	68.962,78	40.291,00	3.270,92	0,00
G145	ORTUCCHIO	ABRUZZO	L'AQUILA	9.905,05	92.311,34	122.009,80	9.905,05	9.905,05
G200	OVINDOLI	ABRUZZO	L'AQUILA	6.449,26	29.334,25	79.441,56	6.449,26	6.449,26
G210	PACENTRO	ABRUZZO	L'AQUILA	6.602,46	45.971,05	81.328,76	6.602,46	6.602,46
G449	PERETO	ABRUZZO	L'AQUILA	3.194,09	51.308,66	39.344,60	3.194,09	0,00
G484	PESCASSEROLI	ABRUZZO	L'AQUILA	12.356,48	19.175,50	152.206,41	12.356,48	12.356,48
G492	PESCINA	ABRUZZO	L'AQUILA	24.567,20	313.283,15	302.617,32	24.567,20	0,00
G493	PESCOCOSTANZO	ABRUZZO	L'AQUILA	6.396,92	34.987,01	78.796,89	6.396,92	6.396,92
G524	PETTORANO SUL GIZIO	ABRUZZO	L'AQUILA	8.023,48	39.350,00	98.832,79	8.023,48	8.023,48
G726	PIZZOLI	ABRUZZO	L'AQUILA	25.322,71	132.971,84	311.923,66	25.322,71	25.322,71
G766	POGGIO PICENZE	ABRUZZO	L'AQUILA	5.824,98	109.631,90	71.751,79	5.824,98	0,00
G992	PRATA D'ANSIDONIA	ABRUZZO	L'AQUILA	2.409,68	4.605,00	29.682,30	2.409,68	2.409,68
H007	PRATOLA PELIGNA	ABRUZZO	L'AQUILA	46.598,73	545.789,55	574.000,46	46.598,73	28.210,91
H056	PREZZA	ABRUZZO	L'AQUILA	5.133,90	0,00	63.239,12	5.133,90	5.133,90
H166	RAIANO	ABRUZZO	L'AQUILA	14.866,00	71.677,95	183.118,57	14.866,00	14.866,00
H353	RIVISONDI	ABRUZZO	L'AQUILA	3.959,62	0,00	48.774,38	3.959,62	3.959,62
H399	ROCCA DI BOTTE	ABRUZZO	L'AQUILA	3.981,85	116.080,67	49.048,25	3.981,85	0,00
H400	ROCCA DI CAMBIO	ABRUZZO	L'AQUILA	2.477,70	44.723,72	30.520,14	2.477,70	0,00
H402	ROCCA DI MEZZO	ABRUZZO	L'AQUILA	9.003,10	152.535,57	110.899,65	9.003,10	0,00
H429	ROCCA PIA	ABRUZZO	L'AQUILA	1.067,89	4.616,55	13.154,18	1.067,89	1.067,89
H389	ROCCACASALE	ABRUZZO	L'AQUILA	3.264,53	24.846,00	40.212,29	3.264,53	3.264,53
H434	ROCCARASO	ABRUZZO	L'AQUILA	10.346,47	68.453,25	127.447,22	10.346,47	10.346,47
H772	SAN BENEDETTO DEI MARSÌ	ABRUZZO	L'AQUILA	20.348,22	276.371,71	250.648,19	20.348,22	0,00
H773	SAN BENEDETTO IN PERILLIS	ABRUZZO	L'AQUILA	820,96	6.348,53	10.112,56	820,96	0,00
H819	SAN DEMETRIO NE' VESTINI	ABRUZZO	L'AQUILA	9.793,08	20.595,29	120.630,54	9.793,08	9.793,08
I121	SAN PIO DELLE CAMERE	ABRUZZO	L'AQUILA	3.420,73	5.000,00	42.136,33	3.420,73	3.420,73
I389	SAN VINCENZO VALLE ROVETO	ABRUZZO	L'AQUILA	13.398,75	166.129,30	165.045,04	13.398,75	0,00
I326	SANTE MARIE	ABRUZZO	L'AQUILA	6.813,22	109.678,63	83.924,91	6.813,22	0,00
I336	SANTEUSANIO FORCONESE	ABRUZZO	L'AQUILA	1.727,18	0,00	21.275,34	1.727,18	1.727,18
I360	SANTO STEFANO DI SESSANIO	ABRUZZO	L'AQUILA	688,97	8.169,94	8.486,64	688,97	0,00
I501	SCANNO	ABRUZZO	L'AQUILA	10.816,08	44.076,00	133.231,88	10.816,08	10.816,08
I543	SCONTRONE	ABRUZZO	L'AQUILA	2.963,27	15.014,29	36.501,38	2.963,27	2.963,27
I546	SCOPPITO	ABRUZZO	L'AQUILA	19.983,09	0,00	246.150,59	19.983,09	19.983,09
I553	SCURCOLA MARSICANA	ABRUZZO	L'AQUILA	15.377,38	318.317,13	189.417,69	15.377,38	0,00
I558	SECINARO	ABRUZZO	L'AQUILA	1.862,79	25.847,56	22.945,69	1.862,79	0,00



Codice catastale	Denominazione	Regione	Provincia	Risorse 2025 di 390,923 mln stanziati a favore del Fondo speciale per l'equità del livello dei servizi (art. 1, comma 496, legge n. 213/2023) (A)	Spesa ai fini dei fabbisogni standard 2017 (B)	Fabbisogno standard monetario 2025-2027 (C)	Risorse aggiuntive effettive 2025 (D)	Risorse aggiuntive da rendicontare 2025 (E)
I804	SULMONA	ABRUZZO	L'AQUILA	177.364,81	2.045.654,19	2.184.769,66	177.364,81	139.115,47
L025	TAGLIACOZZO	ABRUZZO	L'AQUILA	45.057,86	631.105,67	555.020,20	45.057,86	0,00
L173	TIONE DEGLI ABRUZZI	ABRUZZO	L'AQUILA	1.579,65	21.043,37	19.458,10	1.579,65	0,00
L227	TORNIMPARTE	ABRUZZO	L'AQUILA	17.052,96	25.448,85	210.057,34	17.052,96	17.052,96
L334	TRASACCO	ABRUZZO	L'AQUILA	39.642,43	318.566,66	488.313,13	39.642,43	39.642,43
M021	VILLA SANTA LUCIA DEGLI ABRUZZI	ABRUZZO	L'AQUILA	673,40	11.421,00	8.294,96	578,95	0,00
M023	VILLA SANT'ANGELO	ABRUZZO	L'AQUILA	2.085,33	23.913,95	25.687,00	2.085,33	1.773,05
L958	VILLALAGO	ABRUZZO	L'AQUILA	3.246,42	5.857,51	39.989,18	3.246,42	3.246,42
M031	VILLAVALLELONGA	ABRUZZO	L'AQUILA	4.057,71	137.549,06	49.982,60	4.057,71	0,00
M041	VILLETTA BARREA	ABRUZZO	L'AQUILA	3.075,22	33.906,12	37.880,36	3.075,22	3.075,22
M090	VITTORITO	ABRUZZO	L'AQUILA	4.083,22	5.470,00	50.296,84	3.503,84	3.503,84
A008	ABBATEGGIO	ABRUZZO	PESCARA	1.787,28	7.752,00	22.015,61	1.787,28	1.787,28
A120	ALANNO	ABRUZZO	PESCARA	19.242,87	123.121,44	237.032,58	19.242,87	19.242,87
A945	BOLOGNANO	ABRUZZO	PESCARA	5.666,01	46.700,00	69.793,54	5.666,01	5.666,01
B193	BRITTOLI	ABRUZZO	PESCARA	1.515,36	34.173,83	18.666,17	1.515,36	0,00
B294	BUSSI SUL TIRINO	ABRUZZO	PESCARA	14.249,71	199.862,71	175.527,14	14.249,71	0,00
B681	CAPPELLE SUL TAVO	ABRUZZO	PESCARA	21.692,18	232.405,49	267.203,00	21.692,18	21.692,18
B722	CARAMANICO TERME	ABRUZZO	PESCARA	10.732,70	90.898,82	132.204,82	10.732,70	10.732,70
B827	CARPINETO DELLA NORA	ABRUZZO	PESCARA	3.161,57	17.001,00	38.944,04	3.161,57	3.161,57
C308	CASTIGLIONE A CASAURIA	ABRUZZO	PESCARA	3.609,21	77.523,54	44.458,07	3.609,21	0,00
C354	CATIGNANO	ABRUZZO	PESCARA	7.557,78	35.195,00	93.096,28	7.557,78	7.557,78
C474	CEPAGATTI	ABRUZZO	PESCARA	66.468,31	737.963,36	818.752,87	66.468,31	66.468,31
C750	CITTA' SANT'ANGELO	ABRUZZO	PESCARA	99.184,34	1.689.169,55	1.221.747,06	99.184,34	0,00
C771	CIVITAQUANA	ABRUZZO	PESCARA	6.668,46	34.914,28	82.141,75	6.668,46	6.668,46
C779	CIVITELLA CASANOVA	ABRUZZO	PESCARA	10.216,01	101.848,00	125.840,18	10.216,01	10.216,01
C853	COLLECORVINO	ABRUZZO	PESCARA	35.398,97	185.574,59	436.042,51	35.398,97	35.398,97
D078	CORVARA	ABRUZZO	PESCARA	1.351,17	18.677,96	16.643,64	1.351,17	0,00
D201	CUGNOLI	ABRUZZO	PESCARA	7.721,40	52.877,96	95.111,82	7.721,40	7.721,40
D394	ELICE	ABRUZZO	PESCARA	9.192,28	83.940,00	113.229,98	9.192,28	9.192,28
D501	FARINDOLA	ABRUZZO	PESCARA	8.489,51	80.747,37	104.573,26	8.489,51	8.489,51
E558	LETTOMANOPPELLO	ABRUZZO	PESCARA	15.101,88	177.586,66	186.024,11	15.101,88	8.437,45
E691	LORETO APRUTINO	ABRUZZO	PESCARA	42.517,68	204.820,90	523.730,31	42.517,68	42.517,68
E892	MANOPPELLO	ABRUZZO	PESCARA	38.468,61	423.042,06	473.854,10	38.468,61	38.468,61
F441	MONTABELLO DI BERTONA	ABRUZZO	PESCARA	5.092,33	46.681,76	62.727,05	4.476,24	4.476,24
F646	MONTESILVANO	ABRUZZO	PESCARA	427.855,96	5.097.026,43	5.270.305,32	427.855,96	173.278,89
F765	MOSCUFO	ABRUZZO	PESCARA	16.489,51	166.529,19	203.116,89	16.489,51	16.489,51
F908	NOCCIANO	ABRUZZO	PESCARA	8.297,29	68.546,75	102.205,49	8.297,29	8.297,29
G438	PENNE	ABRUZZO	PESCARA	77.837,07	540.124,00	958.792,62	77.837,07	77.837,07
G482	PESCARA	ABRUZZO	PESCARA	1.201.586,30	10.058.277,68	14.801.071,46	1.201.586,30	1.201.586,30
G499	PESCOSANSONESCO	ABRUZZO	PESCARA	2.536,03	0,00	31.238,73	2.536,03	2.536,03
G555	PIANELLA	ABRUZZO	PESCARA	49.883,80	371.029,05	614.465,78	49.883,80	49.883,80
G589	PICCIANO	ABRUZZO	PESCARA	7.010,82	39.401,07	86.358,82	7.010,82	7.010,82
G621	PIETRANICO	ABRUZZO	PESCARA	2.518,53	26.342,00	31.023,11	2.518,53	2.518,53
G878	POPOLI TERME	ABRUZZO	PESCARA	31.257,43	238.241,49	385.027,24	31.257,43	31.257,43
H425	ROCCAMORICE	ABRUZZO	PESCARA	4.820,47	54.533,58	59.378,23	4.820,47	4.820,47
H562	ROSCIANO	ABRUZZO	PESCARA	19.099,60	120.139,49	235.267,73	19.099,60	19.099,60
H715	SALLE	ABRUZZO	PESCARA	1.526,02	12.644,01	18.797,45	1.526,02	1.526,02
I376	SAN VALENTINO IN ABRUZZO CITERIORE	ABRUZZO	PESCARA	10.081,01	39.733,49	124.177,27	10.081,01	10.081,01
I332	SANT'EUFEMIA A MAIELLA	ABRUZZO	PESCARA	1.328,21	22.900,00	16.360,82	1.328,21	0,00
I482	SCAFA	ABRUZZO	PESCARA	19.437,03	164.909,87	239.424,17	19.437,03	19.437,03
I649	SERRAMONACESCA	ABRUZZO	PESCARA	3.029,31	18.337,43	37.314,82	3.029,31	3.029,31
I922	SPOLTORE	ABRUZZO	PESCARA	114.141,00	1.286.269,47	1.405.982,34	114.141,00	114.141,00
L186	TOCCO DA CASAURIA	ABRUZZO	PESCARA	13.709,15	80.747,61	168.868,52	13.709,15	13.709,15
L263	TORRE DE' PASSERI	ABRUZZO	PESCARA	16.531,03	0,00	203.628,31	16.531,03	16.531,03
L475	TURRIVALIGNANI	ABRUZZO	PESCARA	3.816,86	190,77	47.015,92	3.816,86	3.816,86
L846	VICOLI	ABRUZZO	PESCARA	2.060,90	3.464,71	25.386,09	2.060,90	2.060,90
L922	VILLA CELIERA	ABRUZZO	PESCARA	3.562,16	24.405,22	43.878,45	3.562,16	3.562,16
A125	ALBA ADRIATICA	ABRUZZO	TERAMO	94.425,97	990.230,91	1.163.133,76	94.425,97	94.425,97
A270	ANCARANO	ABRUZZO	TERAMO	9.268,38	214.732,70	114.167,35	9.268,38	0,00
A445	ARSITA	ABRUZZO	TERAMO	4.097,82	40.836,59	50.476,75	4.097,82	4.097,82
A488	ATRI	ABRUZZO	TERAMO	70.069,70	915.063,22	863.114,57	70.069,70	0,00
A692	BASCIANO	ABRUZZO	TERAMO	11.271,75	41.965,36	138.844,72	11.271,75	11.271,75
A746	BELLANTE	ABRUZZO	TERAMO	41.288,33	470.820,05	508.587,29	41.288,33	37.767,24
A885	BISENTI	ABRUZZO	TERAMO	10.304,50	80.219,02	126.930,21	10.304,50	10.304,50
B515	CAMPLI	ABRUZZO	TERAMO	42.945,52	0,00	529.000,41	42.945,52	42.945,52
B640	CANZANO	ABRUZZO	TERAMO	9.286,98	86.163,21	114.396,55	9.286,98	9.286,98
C040	CASTEL CASTAGNA	ABRUZZO	TERAMO	2.335,67	0,00	28.770,61	2.335,67	2.335,67




Codice catastale	Denominazione	Regione	Provincia	Risorse 2025 di 390,923 mln stanziati a favore del Fondo speciale per l'equità del livello dei servizi (art. 1, comma 496, legge n. 213/2023) (A)	Spesa ai fini dei fabbisogni standard 2017 (B)	Fabbisogno standard monetario 2025-2027 (C)	Risorse aggiuntive effettive 2025 (D)	Risorse aggiuntive da rendicontare 2025 (E)
C128	CASTELLALTO	ABRUZZO	TERAMO	40.833,89	308.054,48	502.989,58	40.833,89	40.833,89
C169	CASTELLI	ABRUZZO	TERAMO	6.034,92	52.537,28	74.337,75	6.034,92	6.034,92
C316	CASTIGLIONE MESSER RAIMONDO	ABRUZZO	TERAMO	12.689,53	67.895,91	156.308,89	12.689,53	12.689,53
C322	CASTILENTI	ABRUZZO	TERAMO	7.129,25	64.496,89	87.817,70	7.069,21	7.069,21
C449	CELLINO ATTANASIO	ABRUZZO	TERAMO	13.782,60	93.448,58	169.773,34	13.782,60	13.782,60
C517	CERMIGNANO	ABRUZZO	TERAMO	9.433,92	73.817,10	116.206,48	9.433,92	9.433,92
C781	CIVITELLA DEL TRONTO	ABRUZZO	TERAMO	26.815,26	795.092,54	330.308,88	26.815,26	0,00
C311	COLLEDARA	ABRUZZO	TERAMO	11.183,00	61.027,84	137.751,59	11.183,00	11.183,00
C901	COLONNELLA	ABRUZZO	TERAMO	19.992,44	342.021,14	246.265,76	19.992,44	0,00
C972	CONTROGUERRA	ABRUZZO	TERAMO	12.682,02	298.113,02	156.216,45	12.682,02	0,00
D043	CORROPOLI	ABRUZZO	TERAMO	31.039,94	420.856,56	382.348,26	31.039,94	0,00
D076	CORTINO	ABRUZZO	TERAMO	3.384,10	61.948,71	41.685,14	3.384,10	0,00
D179	CROGNALETO	ABRUZZO	TERAMO	6.935,67	22.229,40	85.433,19	6.935,67	6.935,67
D489	FANO ADRIANO	ABRUZZO	TERAMO	1.464,37	0,00	18.038,05	1.464,37	1.464,37
E058	GIULIANOVA	ABRUZZO	TERAMO	190.809,74	1.607.958,41	2.350.383,48	190.809,74	190.809,74
E343	ISOLA DEL GRAN SASSO D'ITALIA	ABRUZZO	TERAMO	28.260,03	80.655,79	348.105,46	28.260,03	28.260,03
E989	MARTINSICURO	ABRUZZO	TERAMO	115.986,57	1.516.247,57	1.428.715,98	115.986,57	0,00
F500	MONTEFINO	ABRUZZO	TERAMO	5.102,19	46.040,79	62.848,52	5.102,19	5.102,19
F690	MONITORIO AL VOMANO	ABRUZZO	TERAMO	46.885,95	252.348,06	577.538,51	46.885,95	46.885,95
F747	MORRO D'ORO	ABRUZZO	TERAMO	19.490,74	196.141,97	240.085,84	19.490,74	19.490,74
F764	MOSCIANO SANT'ANGELO	ABRUZZO	TERAMO	55.353,11	510.155,00	681.836,47	55.353,11	55.353,11
F870	NERETO	ABRUZZO	TERAMO	34.835,38	202.583,56	429.100,19	34.835,38	34.835,38
F942	NOTARESCO	ABRUZZO	TERAMO	38.781,02	347.963,00	477.702,45	38.781,02	38.781,02
G437	PENNA SANT'ANDREA	ABRUZZO	TERAMO	9.889,15	42.235,21	121.813,93	9.889,15	9.889,15
G608	PIETRACAMELA	ABRUZZO	TERAMO	1.501,95	1.000,00	18.500,97	1.481,47	1.481,47
F831	PINETO	ABRUZZO	TERAMO	102.414,11	178.931,11	1.261.531,11	102.414,11	102.414,11
H440	ROCCA SANTA MARIA	ABRUZZO	TERAMO	2.665,64	0,00	32.835,21	2.527,96	2.527,96
F585	ROSETO DEGLI ABRUZZI	ABRUZZO	TERAMO	197.372,13	2.438.185,19	2.431.218,70	197.372,13	0,00
I318	SANT'EGIDIO ALLA VIBRATA	ABRUZZO	TERAMO	60.563,61	884.343,38	746.019,07	60.563,61	0,00
I348	SANT'OMERO	ABRUZZO	TERAMO	34.277,90	508.134,05	422.233,20	34.277,90	0,00
I741	SILVI	ABRUZZO	TERAMO	109.584,48	2.351.357,33	1.349.855,33	109.584,48	0,00
L103	TERAMO	ABRUZZO	TERAMO	429.635,76	4.251.927,60	5.292.228,78	429.635,76	429.635,76
L207	TORANO NUOVO	ABRUZZO	TERAMO	8.302,37	87.513,69	102.268,16	8.302,37	8.302,37
L295	TORRICELLA SICURA	ABRUZZO	TERAMO	13.824,00	95.504,71	170.283,23	13.824,00	13.824,00
L307	TORTORETO	ABRUZZO	TERAMO	81.678,52	739.214,64	1.006.111,40	81.678,52	81.678,52
L314	TOSSICIA	ABRUZZO	TERAMO	7.644,24	6.600,00	94.161,34	7.644,24	7.644,24
L597	VALLE CASTELLANA	ABRUZZO	TERAMO	4.980,89	15.000,00	61.354,36	4.980,89	4.980,89
A017	ACCETTURA	BASILICATA	MATERA	10.438,29	124.025,91	128.578,23	10.438,29	4.552,32
A196	ALIANO	BASILICATA	MATERA	5.379,23	0,00	66.261,10	4.756,46	4.756,46
A801	BERNALDA	BASILICATA	MATERA	86.504,02	926.112,18	1.065.551,57	86.504,02	86.504,02
B391	CALCIANO	BASILICATA	MATERA	3.593,09	50.050,84	44.259,53	3.593,09	0,00
C723	CIRIGLIANO	BASILICATA	MATERA	1.915,20	23.487,00	23.591,28	1.869,30	0,00
C888	COLOBRARO	BASILICATA	MATERA	6.886,81	22.064,00	84.831,30	6.687,84	6.687,84
D128	CRACO	BASILICATA	MATERA	3.505,69	6.250,00	43.182,93	2.203,42	2.203,42
D547	FERRANDINA	BASILICATA	MATERA	48.319,90	353.341,15	595.201,73	48.319,90	48.319,90
D909	GARAGUSO	BASILICATA	MATERA	5.207,02	6.783,00	64.139,72	5.207,02	5.207,02
E093	GORGOGNONE	BASILICATA	MATERA	4.992,21	62.580,00	61.493,78	4.992,21	0,00
E147	GRASSANO	BASILICATA	MATERA	27.825,84	295.623,70	342.757,08	27.825,84	27.825,84
E213	GROTTOLE	BASILICATA	MATERA	11.785,97	250.528,97	145.178,94	11.785,97	0,00
E326	IRSINA	BASILICATA	MATERA	30.451,40	387.024,36	375.098,55	30.451,40	0,00
F052	MATERA	BASILICATA	MATERA	464.193,03	6.126.285,85	5.717.903,26	464.193,03	0,00
F201	MIGLIONICO	BASILICATA	MATERA	13.234,21	152.395,16	163.018,26	13.234,21	10.623,10
F399	MONTALBANO JONICO	BASILICATA	MATERA	44.095,11	660.923,60	543.161,07	44.095,11	0,00
F637	MONTESCAGLIOSO	BASILICATA	MATERA	58.293,64	0,00	718.057,75	58.293,64	58.293,64
A942	NOVA SIRI	BASILICATA	MATERA	45.253,12	1.409.592,26	557.425,34	45.253,12	0,00
G037	OLIVETO LUCANO	BASILICATA	MATERA	2.376,65	26.549,00	29.275,46	2.376,65	2.376,65
G712	PISTICCI	BASILICATA	MATERA	118.189,41	1.363.735,48	1.455.850,42	118.189,41	92.114,94
G786	POLICORO	BASILICATA	MATERA	122.188,81	2.390.990,56	1.505.114,83	122.188,81	0,00
G806	POMARICO	BASILICATA	MATERA	21.870,49	277.671,26	269.399,49	21.870,49	0,00
H591	ROTONDELLA	BASILICATA	MATERA	15.113,59	275.943,54	186.168,29	15.113,59	0,00
H687	SALANDRA	BASILICATA	MATERA	14.069,13	608.963,14	173.302,76	13.999,41	0,00
H888	SAN GIORGIO LUCANO	BASILICATA	MATERA	7.306,63	59.919,22	90.002,70	7.306,63	7.306,63
I029	SAN MAURO FORTE	BASILICATA	MATERA	8.282,83	64.577,27	102.027,43	8.282,83	8.282,83
M256	SCANZANO JONICO	BASILICATA	MATERA	49.219,40	399.911,26	606.281,77	49.219,40	49.219,40
I954	STIGLIANO	BASILICATA	MATERA	26.766,80	339.014,27	329.709,47	26.543,63	0,00
L418	TRICARICO	BASILICATA	MATERA	31.275,57	177.851,20	385.250,68	31.275,57	31.275,57
L477	TURSI	BASILICATA	MATERA	31.425,83	0,00	387.101,60	31.425,83	31.425,83




Codice catastale	Denominazione	Regione	Provincia	Risorse 2025 di 390,923 mln stanziata a favore del Fondo speciale per l'equità del livello dei servizi (art. 1, comma 496, legge n. 213/2023) (A)	Spesa ai fini dei fabbisogni standard 2017 (B)	Fabbisogno standard monetario 2025-2027 (C)	Risorse aggiuntive effettive 2025 (D)	Risorse aggiuntive da rendicontare 2025 (E)
D513	VALSINNI	BASILICATA	MATERA	8.360,38	135.826,98	102.982,70	8.360,38	0,00
A013	ABRIOLA	BASILICATA	POTENZA	7.878,18	0,00	97.042,97	7.878,18	7.878,18
A020	ACERENZA	BASILICATA	POTENZA	12.965,38	67.337,58	159.706,80	12.965,38	12.965,38
A131	ALBANO DI LUCANIA	BASILICATA	POTENZA	7.222,84	28.197,17	88.970,54	7.222,84	7.222,84
A321	ANZI	BASILICATA	POTENZA	9.491,81	61.210,07	116.919,52	9.491,81	9.491,81
A415	ARMENTO	BASILICATA	POTENZA	3.055,66	0,00	37.639,39	3.055,66	3.055,66
A482	ATELLA	BASILICATA	POTENZA	22.247,33	72.033,06	274.041,32	22.247,33	22.247,33
A519	AVIGLIANO	BASILICATA	POTENZA	65.270,10	342.952,46	803.993,42	65.270,10	65.270,10
A604	BALVANO	BASILICATA	POTENZA	9.149,85	107.198,28	112.707,31	8.233,91	5.509,03
A612	BANZI	BASILICATA	POTENZA	7.596,27	86.531,16	93.570,47	7.294,23	7.039,31
A615	BARAGIANO	BASILICATA	POTENZA	14.414,11	64.179,25	177.552,24	14.414,11	14.414,11
A666	BARILE	BASILICATA	POTENZA	14.043,11	32.448,00	172.982,22	14.043,11	14.043,11
A743	BELLA	BASILICATA	POTENZA	29.409,54	151.534,10	362.264,99	29.409,54	29.409,54
B173	BRIENZA	BASILICATA	POTENZA	23.449,81	517.825,49	288.853,43	23.449,81	0,00
B181	BRINDISI MONTAGNA	BASILICATA	POTENZA	3.972,82	39.517,41	48.937,03	3.972,82	3.972,82
B440	CALVELLO	BASILICATA	POTENZA	10.397,62	1.047.557,00	128.077,32	10.397,62	0,00
B443	CALVERA	BASILICATA	POTENZA	2.253,75	37.212,89	27.761,61	2.177,93	0,00
B549	CAMPOMAGGIORE	BASILICATA	POTENZA	4.045,48	0,00	49.832,04	3.900,03	3.900,03
B580	CANCELLARA	BASILICATA	POTENZA	7.292,38	82.698,37	89.827,14	7.292,38	7.128,77
B743	CARBONE	BASILICATA	POTENZA	3.756,41	0,00	46.271,21	3.756,41	3.756,41
C120	CASTELGRANDE	BASILICATA	POTENZA	5.038,41	27.691,71	62.062,85	5.038,41	5.038,41
C199	CASTELLUCCIO INFERIORE	BASILICATA	POTENZA	11.935,49	137.131,00	147.020,66	11.935,49	9.889,66
C201	CASTELLUCCIO SUPERIORE	BASILICATA	POTENZA	3.745,65	33.787,00	46.138,70	3.745,65	3.745,65
C209	CASTELMEZZANO	BASILICATA	POTENZA	4.101,66	0,00	50.524,01	4.101,66	4.101,66
C271	CASTELSARACENO	BASILICATA	POTENZA	7.495,23	303.568,59	92.325,83	7.495,23	0,00
C345	CASTRONUOVO DI SANT'ANDREA	BASILICATA	POTENZA	5.969,57	0,00	73.532,77	5.969,57	5.969,57
C539	CERSOSIMO	BASILICATA	POTENZA	3.197,41	20.300,00	39.385,52	3.197,41	3.197,41
C619	CHIAROMONTE	BASILICATA	POTENZA	11.195,14	211.179,43	137.901,04	11.195,14	0,00
D010	CORLETO PERTICARA	BASILICATA	POTENZA	13.646,03	513.490,66	168.090,99	13.646,03	0,00
D414	EPISCOPIA	BASILICATA	POTENZA	7.796,74	77.774,40	96.039,75	7.796,74	7.796,74
D497	FARDELLA	BASILICATA	POTENZA	3.474,45	618.522,03	42.798,05	3.474,45	0,00
D593	FILIANO	BASILICATA	POTENZA	15.792,03	120.715,00	194.525,32	15.792,03	15.792,03
D696	FORENZA	BASILICATA	POTENZA	12.083,65	140.116,44	148.845,70	12.083,65	8.729,26
D766	FRANCAVILLA IN SINNI	BASILICATA	POTENZA	24.385,76	443.548,30	300.382,45	24.385,76	0,00
D876	GALLICCHIO	BASILICATA	POTENZA	4.326,40	165.400,00	53.292,34	4.326,40	0,00
D971	GENZANO DI LUCANIA	BASILICATA	POTENZA	34.320,41	167.460,92	422.756,87	34.320,41	34.320,41
E033	GINESTRA	BASILICATA	POTENZA	3.378,48	0,00	41.615,86	2.376,20	2.376,20
E221	GRUMENTO NOVA	BASILICATA	POTENZA	9.016,54	342.434,96	111.065,16	9.016,54	0,00
E246	GUARDIA PERTICARA	BASILICATA	POTENZA	2.816,34	0,00	34.691,58	2.816,34	2.816,34
E409	LAGONEGRO	BASILICATA	POTENZA	29.692,45	112.969,67	365.749,88	29.692,45	29.692,45
E474	LATRONICO	BASILICATA	POTENZA	28.258,29	0,00	348.084,00	28.258,29	28.258,29
E482	LAURENZANA	BASILICATA	POTENZA	9.811,90	29.832,00	120.862,48	9.811,90	9.811,90
E483	LAURIA	BASILICATA	POTENZA	76.027,99	886.237,36	936.508,48	76.027,99	50.271,12
E493	LAVELLO	BASILICATA	POTENZA	83.935,01	959.841,72	1.033.906,69	83.935,01	74.064,97
E919	MARATEA	BASILICATA	POTENZA	31.808,37	373.009,91	391.813,68	31.808,37	18.803,77
E976	MARSICO NUOVO	BASILICATA	POTENZA	25.629,71	370.199,65	315.705,34	25.629,71	0,00
E977	MARSICOVETERE	BASILICATA	POTENZA	32.820,15	530.121,35	404.276,70	32.820,15	0,00
F006	MASCHITO	BASILICATA	POTENZA	9.283,15	154.551,91	114.349,29	9.283,15	0,00
F104	MELFI	BASILICATA	POTENZA	97.380,08	647.280,53	1.199.522,29	94.004,21	94.004,21
F249	MISSANELLO	BASILICATA	POTENZA	2.590,06	41.372,34	31.904,19	2.590,06	0,00
F295	MOLITERNO	BASILICATA	POTENZA	24.764,64	281,00	305.049,36	24.764,64	24.764,64
F568	MONTEMILONE	BASILICATA	POTENZA	8.777,99	0,00	108.126,78	8.777,99	8.777,99
F573	MONTEMURRO	BASILICATA	POTENZA	6.740,72	8,00	83.031,75	6.740,72	6.740,72
F817	MURO LUCANO	BASILICATA	POTENZA	32.836,57	761.997,94	404.479,05	32.836,57	0,00
F866	NEMOLI	BASILICATA	POTENZA	7.936,07	40.303,65	97.756,02	7.936,07	7.936,07
F917	NOEPOLI	BASILICATA	POTENZA	4.568,35	0,00	56.272,69	4.568,35	4.568,35
G081	OPPIDO LUCANO	BASILICATA	POTENZA	21.675,74	264.800,00	267.000,48	21.675,74	2.200,48
G261	PALAZZO SAN GERVASIO	BASILICATA	POTENZA	27.081,92	30.823,79	333.593,52	27.081,92	27.081,92
M269	PATERNO	BASILICATA	POTENZA	20.120,69	448.363,27	247.845,45	20.120,69	0,00
G496	PESCAPAGANO	BASILICATA	POTENZA	10.311,89	41.530,81	127.021,29	10.311,89	10.311,89
G590	PICERNO	BASILICATA	POTENZA	37.455,21	0,00	461.371,20	37.455,21	37.455,21
G616	PIETRAGALLA	BASILICATA	POTENZA	22.761,54	194.922,00	280.375,39	22.761,54	22.761,54
G623	PIETRAPERTOSA	BASILICATA	POTENZA	5.127,36	54.182,71	63.158,53	5.018,20	5.018,20
G663	PIGNOLA	BASILICATA	POTENZA	36.368,01	302.127,56	447.979,06	36.368,01	36.368,01
G942	POTENZA	BASILICATA	POTENZA	579.736,13	3.711.607,47	7.141.156,56	579.736,13	579.736,13
H186	RAPOLLA	BASILICATA	POTENZA	20.915,67	2.801.716,19	257.638,02	20.915,67	0,00
H187	RAPONE	BASILICATA	POTENZA	5.015,92	60.743,00	61.785,80	5.015,92	1.042,80




Codice catastale	Denominazione	Regione	Provincia	Risorse 2025 di 390,923 mln stanziati a favore del Fondo speciale per l'equità del livello dei servizi (art. 1, comma 496, legge n. 213/2023) (A)	Spesa ai fini dei fabbisogni standard 2017 (B)	Fabbisogno standard monetario 2025-2027 (C)	Risorse aggiuntive effettive 2025 (D)	Risorse aggiuntive da rendicontare 2025 (E)
H307	SIONERO IN VULTURE	BASILICATA	POTENZA	76.864,65	399.496,17	946.814,35	76.864,65	76.864,65
H312	RIPACANDIDA	BASILICATA	POTENZA	8.746,68	129.351,90	107.741,07	8.746,68	0,00
H348	RIVELLO	BASILICATA	POTENZA	14.996,23	92.203,87	184.722,76	14.996,23	14.996,23
H426	ROCCANOVA	BASILICATA	POTENZA	8.519,45	69.564,26	104.942,09	8.519,45	8.519,45
H590	ROTONDA	BASILICATA	POTENZA	21.705,38	111.008,97	267.365,60	21.705,38	21.705,38
H641	RUOTI	BASILICATA	POTENZA	19.556,29	77.500,47	240.893,27	19.556,29	19.556,29
H646	RUVO DEL MONTE	BASILICATA	POTENZA	5.812,08	132.422,94	71.592,85	5.812,08	0,00
H795	SAN CHIRICO NUOVO	BASILICATA	POTENZA	7.579,29	73.058,11	93.361,25	7.579,29	7.579,29
H796	SAN CHIRICO RAPARO	BASILICATA	POTENZA	5.641,48	354.395,89	69.491,43	5.641,48	0,00
H808	SAN COSTANTINO ALBANESE	BASILICATA	POTENZA	3.930,24	13.101,00	48.412,53	3.871,87	3.871,87
H831	SAN FELE	BASILICATA	POTENZA	17.820,31	479.964,00	219.509,57	17.820,31	0,00
H994	SAN MARTINO D'AGRI	BASILICATA	POTENZA	3.983,42	91.560,93	49.067,50	3.983,42	0,00
B906	SAN PAOLO ALBANESE	BASILICATA	POTENZA	1.600,32	6.600,00	19.712,67	1.600,32	1.600,32
I157	SAN SEVERINO LUCANO	BASILICATA	POTENZA	9.271,12	378.714,39	114.201,18	9.271,12	0,00
I288	SANT'ANGELO LE FRATTE	BASILICATA	POTENZA	7.549,18	121.190,05	92.990,37	7.549,18	0,00
I305	SANT'ARCANGELO	BASILICATA	POTENZA	40.030,26	438.876,77	493.090,40	40.030,26	40.030,26
I426	SARCONI	BASILICATA	POTENZA	8.316,97	11.215,00	102.448,01	8.316,97	8.316,97
I457	SASSO DI CASTALDA	BASILICATA	POTENZA	4.066,97	173.952,48	50.096,74	4.066,97	0,00
G614	SATRIANO DI LUCANIA	BASILICATA	POTENZA	11.758,71	276.154,00	144.843,06	11.758,71	0,00
H730	SAVOIA DI LUCANIA	BASILICATA	POTENZA	5.903,73	12.977,00	72.721,79	5.903,73	5.903,73
I610	SENISE	BASILICATA	POTENZA	44.862,71	1.244.443,10	552.616,29	44.862,71	0,00
I917	SPINOSO	BASILICATA	POTENZA	7.952,42	136.658,68	97.957,42	7.952,42	0,00
L082	TEANA	BASILICATA	POTENZA	2.968,82	0,00	36.569,82	2.968,82	2.968,82
L126	TERRANOVA DI POLLINO	BASILICATA	POTENZA	6.953,04	0,00	85.647,09	6.703,52	6.703,52
L181	TITO	BASILICATA	POTENZA	37.472,83	15.650,41	461.588,21	37.472,83	37.472,83
L197	TOLVE	BASILICATA	POTENZA	17.057,37	147.607,57	210.111,69	17.057,37	17.057,37
L326	TRAMUTOLA	BASILICATA	POTENZA	16.234,03	175.250,00	199.969,91	16.234,03	16.234,03
L357	TRECCHINA	BASILICATA	POTENZA	12.584,00	93.970,49	155.008,94	12.584,00	12.584,00
L439	TRIVIGNO	BASILICATA	POTENZA	3.245,53	0,00	39.978,26	3.245,53	3.245,53
L532	VAGLIO BASILICATA	BASILICATA	POTENZA	10.633,75	66.346,00	130.985,87	10.633,75	10.633,75
L738	VENOSA	BASILICATA	POTENZA	74.213,76	327.144,56	914.160,84	74.213,76	74.213,76
L859	VIETRI DI POTENZA	BASILICATA	POTENZA	15.638,08	301.143,00	192.628,94	15.638,08	0,00
L873	VIGGIANELLO	BASILICATA	POTENZA	17.687,64	1.242.321,54	217.875,39	17.687,64	0,00
L874	VIGGIANO	BASILICATA	POTENZA	15.199,53	335.861,13	187.227,00	15.199,53	0,00
A155	ALBI	CALABRIA	CATANZARO	4.299,92	0,00	52.966,11	4.299,92	4.299,92
A255	AMARONI	CALABRIA	CATANZARO	9.414,44	63.192,00	115.966,52	9.414,44	9.414,44
A257	AMATO	CALABRIA	CATANZARO	3.489,43	246.789,00	42.982,57	3.489,43	0,00
A272	ANDALI	CALABRIA	CATANZARO	3.808,21	0,00	46.909,36	3.808,21	3.808,21
A397	ARGUSTO	CALABRIA	CATANZARO	2.194,01	2.764,00	27.025,65	2.194,01	2.194,01
A542	BADOLATO	CALABRIA	CATANZARO	17.713,14	164.343,12	218.189,46	17.713,14	17.713,14
A736	BELCASTRO	CALABRIA	CATANZARO	7.653,66	0,00	94.277,36	7.653,66	7.653,66
B002	BORGIA	CALABRIA	CATANZARO	47.378,01	0,00	583.599,61	47.378,01	47.378,01
B085	BOTRICELLO	CALABRIA	CATANZARO	33.659,92	24.799,76	414.621,01	33.659,92	33.659,92
B717	CARAFFA DI CATANZARO	CALABRIA	CATANZARO	8.999,65	21.471,52	110.857,22	8.999,65	8.999,65
B758	CARDINALE	CALABRIA	CATANZARO	11.723,95	14.320,93	144.414,90	11.723,95	11.723,95
B790	CARLOPOLI	CALABRIA	CATANZARO	8.762,01	671.295,00	107.929,96	8.762,01	0,00
C352	CATANZARO	CALABRIA	CATANZARO	768.623,23	6.100.176,33	9.467.857,13	768.623,23	768.623,23
C453	CENADI	CALABRIA	CATANZARO	2.574,77	0,00	31.715,81	2.574,77	2.574,77
C472	CENTRACHE	CALABRIA	CATANZARO	1.879,71	0,00	23.154,17	1.879,71	1.879,71
C542	CERVA	CALABRIA	CATANZARO	6.347,85	15.055,57	78.192,49	6.347,85	6.347,85
C616	CHIARAVALLE CENTRALE	CALABRIA	CATANZARO	32.747,04	19.463,89	403.376,23	32.747,04	32.747,04
C674	CICALA	CALABRIA	CATANZARO	4.971,66	17.109,00	61.240,64	4.971,66	4.971,66
C960	CONFLENTI	CALABRIA	CATANZARO	8.015,20	307.784,89	98.730,80	8.015,20	0,00
D049	CORTALE	CALABRIA	CATANZARO	11.005,90	93.760,02	135.569,99	11.005,90	11.005,90
D181	CROPANI	CALABRIA	CATANZARO	26.445,63	409.654,10	325.755,79	26.445,63	0,00
D218	CURINGA	CALABRIA	CATANZARO	41.708,17	249.288,79	513.758,89	41.708,17	41.708,17
D257	DAVOLI	CALABRIA	CATANZARO	33.829,71	70.675,29	416.712,40	33.829,71	33.829,71
D261	DECOLLATURA	CALABRIA	CATANZARO	17.094,20	130.000,00	210.565,44	17.094,20	17.094,20
D476	FALERNA	CALABRIA	CATANZARO	23.152,64	28.521,17	285.192,87	23.152,64	23.152,64
D544	FEROLETO ANTICO	CALABRIA	CATANZARO	9.840,51	33.511,21	121.214,89	9.840,51	9.840,51
D744	FOSSATO SERRALTA	CALABRIA	CATANZARO	2.856,23	4.235,49	35.182,93	2.856,23	2.856,23
D852	GAGLIATO	CALABRIA	CATANZARO	2.297,12	0,00	28.295,74	2.297,12	2.297,12
D932	GASPERINA	CALABRIA	CATANZARO	10.419,31	355.198,30	128.344,50	10.419,31	0,00
E031	GIMIGLIANO	CALABRIA	CATANZARO	17.768,10	78.402,42	218.866,46	17.768,10	17.768,10
E050	GIRIFALCO	CALABRIA	CATANZARO	37.309,43	301.752,54	459.575,44	37.309,43	37.309,43
E068	GIZZERIA	CALABRIA	CATANZARO	32.567,18	329.974,42	401.160,72	32.567,18	32.567,18
E239	GUARDAVALLE	CALABRIA	CATANZARO	26.223,63	21.622,77	323.021,22	26.223,63	26.223,63



Codice catastale	Denominazione	Regione	Provincia	Risorse 2025 di 390,923 mln stanziata a favore del Fondo speciale per l'equità del livello dei servizi (art. 1, comma 496, legge n. 213/2023) (A)	Spesa ai fini dei fabbisogni standard 2017 (B)	Fabbisogno standard monetario 2025-2027 (C)	Risorse aggiuntive effettive 2025 (D)	Risorse aggiuntive da rendicontare 2025 (E)
E328	ISCA SULLO IONIO	CALABRIA	CATANZARO	8.837,31	32.840,90	108.857,51	8.837,31	8.837,31
E274	JACURSO	CALABRIA	CATANZARO	3.077,79	0,00	37.912,04	3.077,79	3.077,79
M208	LAMEZIA TERME	CALABRIA	CATANZARO	596.948,36	3.744,38	7.353.175,78	596.948,36	596.948,36
E806	MAGISANO	CALABRIA	CATANZARO	6.277,18	26.060,74	77.321,90	6.277,18	6.277,18
E834	MAIDA	CALABRIA	CATANZARO	25.662,78	111.827,62	316.112,72	25.662,78	25.662,78
E923	MARCEDUSA	CALABRIA	CATANZARO	2.132,33	0,00	26.265,96	2.132,33	2.132,33
E925	MARCELLINARA	CALABRIA	CATANZARO	10.041,48	4.152,00	123.690,39	10.041,48	10.041,48
E990	MARTIRANO	CALABRIA	CATANZARO	4.424,03	89.768,67	54.494,92	4.424,03	0,00
E991	MARTIRANO LOMBARDO	CALABRIA	CATANZARO	5.913,08	13.056,46	72.837,03	5.913,08	5.913,08
F200	MIGLIERINA	CALABRIA	CATANZARO	3.586,93	0,00	44.183,61	3.586,93	3.586,93
F432	MONTAURO	CALABRIA	CATANZARO	9.699,14	0,00	119.473,46	9.699,14	9.699,14
F586	MONTEPAONE	CALABRIA	CATANZARO	33.488,77	26.500,00	412.512,81	33.488,77	33.488,77
F780	MOTTA SANTA LUCIA	CALABRIA	CATANZARO	4.309,15	0,00	53.079,85	4.309,15	4.309,15
F910	NOCERA TERINESE	CALABRIA	CATANZARO	27.566,73	4.130,00	339.565,42	27.566,73	27.566,73
G034	OLIVADI	CALABRIA	CATANZARO	2.841,30	0,00	34.999,03	2.841,30	2.841,30
G272	PALERMITI	CALABRIA	CATANZARO	6.536,03	45.290,13	80.510,44	6.536,03	6.536,03
G439	PENTONE	CALABRIA	CATANZARO	10.925,80	35.586,33	134.583,34	10.925,80	10.925,80
G517	PETRIZZI	CALABRIA	CATANZARO	6.024,01	3.010,49	74.203,44	6.024,01	6.024,01
G518	PETRONA'	CALABRIA	CATANZARO	12.940,96	11.200,00	159.406,01	12.940,96	12.940,96
D546	PIANOPOLI	CALABRIA	CATANZARO	11.559,45	67.093,62	142.388,69	11.559,45	11.559,45
G734	PLATANIA	CALABRIA	CATANZARO	11.182,01	5.797,00	137.739,38	11.182,01	11.182,01
H846	SAN FLORO	CALABRIA	CATANZARO	3.018,27	2.281,16	37.178,91	3.018,27	3.018,27
H976	SAN MANGO D'AQUINO	CALABRIA	CATANZARO	7.379,71	0,00	90.902,85	7.379,71	7.379,71
I093	SAN PIETRO A MAIDA	CALABRIA	CATANZARO	21.576,76	254.379,60	265.781,28	21.576,76	11.401,68
I095	SAN PIETRO APOSTOLO	CALABRIA	CATANZARO	8.884,90	0,00	109.443,74	8.884,90	8.884,90
I164	SAN SOSTENE	CALABRIA	CATANZARO	7.645,83	9.554,77	94.180,95	7.645,83	7.645,83
I993	SAN VITO SULLO IONIO	CALABRIA	CATANZARO	8.810,73	8.431,47	108.530,05	8.810,73	8.810,73
I170	SANTA CATERINA DELLO IONIO	CALABRIA	CATANZARO	12.120,77	7.683,27	149.302,94	12.120,77	12.120,77
I266	SANT'ANDREA APOSTOLO DELLO IONIO	CALABRIA	CATANZARO	10.998,18	46.065,77	135.474,95	10.998,18	10.998,18
I463	SATRIANO	CALABRIA	CATANZARO	20.414,21	0,00	251.461,11	20.414,21	20.414,21
I589	SELLIA	CALABRIA	CATANZARO	2.689,62	0,00	33.130,64	2.689,62	2.689,62
I590	SELLIA MARINA	CALABRIA	CATANZARO	46.177,63	48.875,64	568.813,45	46.177,63	46.177,63
I655	SERRASTRETTA	CALABRIA	CATANZARO	16.160,53	130.703,97	199.064,50	16.160,53	16.160,53
I671	SERSALE	CALABRIA	CATANZARO	26.734,81	9.159,00	329.317,84	26.734,81	26.734,81
I704	SETTINGIANO	CALABRIA	CATANZARO	15.183,85	323.601,68	187.033,77	15.183,85	0,00
I745	SIMERI CRICHI	CALABRIA	CATANZARO	25.800,40	28.302,01	317.807,83	25.800,40	25.800,40
I844	SORBO SAN BASILE	CALABRIA	CATANZARO	3.606,16	4.162,68	44.420,43	3.606,16	3.606,16
I872	SOVERATO	CALABRIA	CATANZARO	68.019,70	2.245.886,35	837.862,82	68.019,70	0,00
I874	SOVERIA MANNELLI	CALABRIA	CATANZARO	15.877,42	271.863,67	195.577,21	15.877,42	0,00
I875	SOVERIA SIMERI	CALABRIA	CATANZARO	8.410,90	0,00	103.605,02	8.410,90	8.410,90
I929	SQUILLACE	CALABRIA	CATANZARO	20.927,86	7.607,50	257.788,23	20.927,86	20.927,86
I937	STALETTI	CALABRIA	CATANZARO	13.430,10	34.348,07	165.431,27	13.430,10	13.430,10
L070	TAVERNA	CALABRIA	CATANZARO	14.308,17	53.308,16	176.247,27	14.308,17	14.308,17
L177	TIRIOLO	CALABRIA	CATANZARO	20.352,55	162.745,40	250.701,58	20.352,55	20.352,55
L240	TORRE DI RUGGIERO	CALABRIA	CATANZARO	5.037,79	0,00	62.055,23	5.037,79	5.037,79
I322	VALLEFIORITA	CALABRIA	CATANZARO	8.961,32	118.086,00	110.385,00	8.961,32	0,00
M140	ZAGARISE	CALABRIA	CATANZARO	8.869,79	5.670,98	109.257,53	8.869,79	8.869,79
A033	ACQUAFORMOSA	CALABRIA	COSENZA	5.656,24	36.940,04	69.673,20	5.656,24	5.656,24
A041	ACQUAPPESA	CALABRIA	COSENZA	10.718,22	0,00	132.026,48	10.718,22	10.718,22
A053	ACRI	CALABRIA	COSENZA	126.268,39	974.899,68	1.555.366,85	126.268,39	126.268,39
A102	AIELLO CALABRO	CALABRIA	COSENZA	9.668,03	3.285,00	119.090,28	9.668,03	9.668,03
A105	AIETA	CALABRIA	COSENZA	4.008,26	12.823,89	49.373,54	4.008,26	4.008,26
A160	ALBIDONA	CALABRIA	COSENZA	7.883,30	7.299,36	97.106,03	7.883,30	7.883,30
A183	ALESSANDRIA DEL CARRETTO	CALABRIA	COSENZA	2.635,25	790,00	32.460,87	2.635,25	2.635,25
A234	ALTILIA	CALABRIA	COSENZA	2.963,36	0,00	36.502,49	2.963,36	2.963,36
A240	ALTOMONTE	CALABRIA	COSENZA	22.922,50	70.990,48	282.358,08	22.922,50	22.922,50
A253	AMANTEA	CALABRIA	COSENZA	98.475,45	502.157,70	1.213.014,93	98.475,45	98.475,45
A263	AMENDOLARA	CALABRIA	COSENZA	16.575,40	998,00	204.174,77	16.575,40	16.575,40
A340	APRIGLIANO	CALABRIA	COSENZA	14.822,37	38.410,37	182.581,13	14.822,37	14.822,37
A762	BELMONTE CALABRO	CALABRIA	COSENZA	11.319,10	64.065,00	139.428,05	11.319,10	11.319,10
A768	BELSITO	CALABRIA	COSENZA	4.575,75	331.913,22	56.363,80	4.575,75	0,00
A773	BELVEDERE MARITTIMO	CALABRIA	COSENZA	61.726,73	297.084,47	760.346,31	61.726,73	61.726,73
A842	BIANCHI	CALABRIA	COSENZA	7.217,35	3.996,50	88.902,92	7.217,35	7.217,35
A887	BISIGNANO	CALABRIA	COSENZA	56.900,26	984.826,54	700.894,12	56.900,26	0,00
A912	BOCCHIGLIERO	CALABRIA	COSENZA	8.311,10	475.558,00	102.375,71	8.311,10	0,00
A973	BONIFATI	CALABRIA	COSENZA	16.366,27	252.803,33	201.598,72	16.366,27	0,00
B270	BUONVICINO	CALABRIA	COSENZA	13.108,03	0,00	161.463,95	13.108,03	13.108,03



Codice catastale	Denominazione	Regione	Provincia	Risorse 2025 di 390,923 mln stanziata a favore del Fondo speciale per l'equità del livello dei servizi (art. 1, comma 496, legge n. 213/2023) (A)	Spesa ai fini dei fabbisogni standard 2017 (B)	Fabbisogno standard monetario 2025-2027 (C)	Risorse aggiuntive effettive 2025 (D)	Risorse aggiuntive da rendicontare 2025 (E)
B424	CALOPEZZATI	CALABRIA	COSENZA	8.235,99	27.576,62	101.450,43	8.235,99	8.235,99
B426	CALOVETO	CALABRIA	COSENZA	6.520,68	61.801,96	80.321,38	6.520,68	6.520,68
B500	CAMPANA	CALABRIA	COSENZA	10.505,32	88.791,85	129.403,95	10.505,32	10.505,32
B607	CANNA	CALABRIA	COSENZA	4.061,82	14.810,56	50.033,29	4.061,82	4.061,82
B774	CARIATI	CALABRIA	COSENZA	51.829,69	1.252.826,83	638.435,22	51.829,69	0,00
B802	CAROLEI	CALABRIA	COSENZA	17.942,99	141.783,17	221.020,76	17.942,99	17.942,99
B813	CARPANZANO	CALABRIA	COSENZA	1.415,88	13.850,71	17.440,77	1.415,88	1.415,88
M385	CASALI DEL MANCO	CALABRIA	COSENZA	55.276,96	632.642,52	680.898,48	55.276,96	48.255,96
C002	CASSANO ALL'IONIO	CALABRIA	COSENZA	122.322,37	190.897,63	1.506.759,93	122.322,37	122.322,37
C301	CASTIGLIONE COSENTINO	CALABRIA	COSENZA	14.186,01	50.378,95	174.742,44	14.186,01	14.186,01
C108	CASTROLIBERO	CALABRIA	COSENZA	50.505,16	198.778,33	622.119,69	50.505,16	50.505,16
C348	CASTROREGIO	CALABRIA	COSENZA	1.513,94	0,00	18.648,60	1.513,94	1.513,94
C349	CASTROVILLARI	CALABRIA	COSENZA	149.441,47	2.655.735,00	1.840.811,54	149.441,47	0,00
C430	CELICO	CALABRIA	COSENZA	14.366,19	225.600,54	176.961,94	14.366,19	0,00
C437	CELLARA	CALABRIA	COSENZA	2.526,55	0,00	31.121,94	2.526,55	2.526,55
C489	CERCHIARA DI CALABRIA	CALABRIA	COSENZA	13.571,45	0,00	167.172,30	13.571,45	13.571,45
C515	CERISANO	CALABRIA	COSENZA	15.316,18	33.284,32	188.663,83	15.316,18	15.316,18
C554	CERVICATI	CALABRIA	COSENZA	3.747,07	0,00	46.156,15	3.747,07	3.747,07
C560	CERZETO	CALABRIA	COSENZA	7.530,64	647.797,15	92.761,97	7.530,64	0,00
C588	CETRARO	CALABRIA	COSENZA	67.319,27	172.727,83	829.234,98	67.319,27	67.319,27
C763	CIVITA	CALABRIA	COSENZA	4.783,07	326.077,48	58.917,55	4.783,07	0,00
C795	CLETO	CALABRIA	COSENZA	6.820,54	0,00	84.015,00	6.820,54	6.820,54
C905	COLOSIMI	CALABRIA	COSENZA	6.463,62	466.986,23	79.618,49	6.463,62	0,00
M403	CORIGLIANO-ROSSANO	CALABRIA	COSENZA	645.312,47	2.407.626,15	7.948.922,20	645.312,47	645.312,47
D086	COSENZA	CALABRIA	COSENZA	598.414,70	5.919.168,00	7.371.238,18	598.414,70	598.414,70
D180	CROPALATI	CALABRIA	COSENZA	5.496,64	15.565,33	67.707,30	5.496,64	5.496,64
D184	CROSIA	CALABRIA	COSENZA	63.542,57	785.386,61	782.713,77	63.542,57	0,00
D289	DIAMANTE	CALABRIA	COSENZA	37.230,30	0,00	458.600,72	37.230,30	37.230,30
D304	DIPIGNANO	CALABRIA	COSENZA	24.800,20	0,00	305.487,47	24.800,20	24.800,20
D328	DOMANICO	CALABRIA	COSENZA	4.626,94	0,00	56.994,43	4.626,94	4.626,94
D464	FAGNANO CASTELLO	CALABRIA	COSENZA	22.483,65	47.860,00	276.952,26	22.483,65	22.483,65
D473	FALCONARA ALBANESE	CALABRIA	COSENZA	7.944,17	0,00	97.855,89	7.944,17	7.944,17
D582	FIGLINE VEGIATURO	CALABRIA	COSENZA	4.961,07	31.124,76	61.110,22	4.961,07	4.961,07
D614	FIRMO	CALABRIA	COSENZA	10.733,45	97.137,53	132.214,01	10.733,45	10.733,45
D624	FIUMEFREDDO BRUZIO	CALABRIA	COSENZA	16.506,26	4.000,00	203.323,23	16.506,26	16.506,26
D764	FRANCAVILLA MARITTIMA	CALABRIA	COSENZA	15.789,75	29.486,30	194.497,18	15.789,75	15.789,75
D774	FRASCINETO	CALABRIA	COSENZA	11.365,43	2.275,56	139.998,70	11.365,43	11.365,43
D828	FUSCALDO	CALABRIA	COSENZA	50.582,96	6.574,39	623.078,01	50.582,96	50.582,96
E180	GRIMALDI	CALABRIA	COSENZA	9.025,19	0,00	111.171,74	9.025,19	9.025,19
E185	GRISOLIA	CALABRIA	COSENZA	13.199,38	7.554,67	162.589,15	13.199,38	13.199,38
E242	GUARDIA PIEMONTESE	CALABRIA	COSENZA	10.472,85	0,00	129.004,00	10.472,85	10.472,85
E407	LAGO	CALABRIA	COSENZA	14.437,17	49.826,00	177.836,22	14.437,17	14.437,17
E417	LAINO BORGO	CALABRIA	COSENZA	10.723,88	45.118,15	132.096,16	10.723,88	10.723,88
E419	LAINO CASTELLO	CALABRIA	COSENZA	3.826,96	20.791,00	47.140,27	3.826,96	3.826,96
E450	LAPPANO	CALABRIA	COSENZA	3.891,09	47.684,96	47.930,17	3.891,09	0,00
E475	LATTARICO	CALABRIA	COSENZA	19.965,54	49.415,26	245.934,32	19.965,54	19.965,54
E677	LONGOBARDI	CALABRIA	COSENZA	13.646,70	8.551,00	168.099,31	13.646,70	13.646,70
E678	LONGOBUCCO	CALABRIA	COSENZA	17.472,53	81.994,76	215.225,58	17.472,53	17.472,53
E745	LUNGRO	CALABRIA	COSENZA	14.673,78	106.775,23	180.750,82	14.673,78	14.673,78
E773	LUZZI	CALABRIA	COSENZA	52.195,98	153.517,31	642.947,05	52.195,98	52.195,98
E835	MAIERA'	CALABRIA	COSENZA	6.840,78	0,00	84.264,39	6.840,78	6.840,78
E859	MALITO	CALABRIA	COSENZA	3.931,26	8.180,66	48.425,10	3.931,26	3.931,26
E872	MALVITO	CALABRIA	COSENZA	9.937,76	18.086,71	122.412,81	9.937,76	9.937,76
E878	MANDATORICCIO	CALABRIA	COSENZA	15.140,34	17.051,20	186.497,79	15.140,34	15.140,34
E888	MANGONE	CALABRIA	COSENZA	8.403,67	0,00	103.515,87	8.403,67	8.403,67
E914	MARANO MARCHESATO	CALABRIA	COSENZA	14.366,02	62.204,14	176.959,79	14.366,02	14.366,02
E915	MARANO PRINCIPATO	CALABRIA	COSENZA	14.745,60	42.338,83	181.635,51	14.745,60	14.745,60
F001	MARZI	CALABRIA	COSENZA	4.512,79	10.447,50	55.588,32	4.512,79	4.512,79
F125	MENDICINO	CALABRIA	COSENZA	48.882,31	137.638,54	602.129,51	48.882,31	48.882,31
F370	MONGRASSANO	CALABRIA	COSENZA	8.233,90	11.495,73	101.424,76	8.233,90	8.233,90
F416	MONTALTO UFFUGO	CALABRIA	COSENZA	126.610,30	0,00	1.559.578,41	126.610,30	126.610,30
F519	MONTEGIORDANO	CALABRIA	COSENZA	11.184,02	132.271,19	137.764,15	11.184,02	5.492,96
F708	MORANO CALABRO	CALABRIA	COSENZA	25.810,34	66.845,12	317.930,31	25.810,34	25.810,34
F735	MORMANNO	CALABRIA	COSENZA	16.829,07	0,00	207.299,56	16.829,07	16.829,07
F775	MOTTAFOLLONE	CALABRIA	COSENZA	7.034,33	0,00	86.648,44	7.034,33	7.034,33
F907	NOCARA	CALABRIA	COSENZA	2.083,54	0,00	25.664,95	2.083,54	2.083,54
G110	ORIOLO	CALABRIA	COSENZA	13.121,79	0,00	161.633,51	13.121,79	13.121,79




Codice catastale	Denominazione	Regione	Provincia	Risorse 2025 di 390,923 mln stanziata a favore del Fondo speciale per l'equità del livello dei servizi (art. 1, comma 496, legge n. 213/2023) (A)	Spesa ai fini dei fabbisogni standard 2017 (B)	Fabbisogno standard monetario 2025-2027 (C)	Risorse aggiuntive effettive 2025 (D)	Risorse aggiuntive da rendicontare 2025 (E)
G129	ORSOMARSO	CALABRIA	COSENZA	7.178,53	21.184,13	88.424,69	7.178,53	7.178,53
G298	PALUDI	CALABRIA	COSENZA	5.612,79	251.022,01	69.138,03	5.612,79	0,00
G307	PANETTIERI	CALABRIA	COSENZA	1.611,18	8.055,06	19.846,36	1.611,18	1.611,18
G317	PAOLA	CALABRIA	COSENZA	105.273,52	1.000.457,64	1.296.753,27	105.273,52	105.273,52
G320	PAPASIDERO	CALABRIA	COSENZA	3.833,51	19.530,97	47.220,96	3.833,51	3.833,51
G331	PARENTI	CALABRIA	COSENZA	11.103,98	73.448,00	136.778,24	11.103,98	11.103,98
G372	PATERNIO CALABRO	CALABRIA	COSENZA	7.030,26	0,00	86.598,32	7.030,26	7.030,26
G411	PEDIVIGLIANO	CALABRIA	COSENZA	3.842,36	287.620,00	47.330,00	3.842,36	0,00
G553	PIANE CRATI	CALABRIA	COSENZA	6.164,55	0,00	75.934,59	6.164,55	6.164,55
G615	PIETRAFITTA	CALABRIA	COSENZA	6.509,01	16.017,00	80.177,60	6.509,01	6.509,01
G622	PIETRAPAOLA	CALABRIA	COSENZA	6.443,62	0,00	79.372,10	6.443,62	6.443,62
G733	PLATACI	CALABRIA	COSENZA	4.219,44	29.588,09	51.974,78	4.219,44	4.219,44
G975	PRAIA A MARE	CALABRIA	COSENZA	45.046,48	382.490,06	554.879,94	45.046,48	45.046,48
H235	RENDE	CALABRIA	COSENZA	243.648,15	1.847.843,49	3.001.244,03	243.648,15	243.648,15
H416	ROCCA IMPERIALE	CALABRIA	COSENZA	20.620,21	108.553,79	253.998,51	20.620,21	20.620,21
H488	ROGGIANO GRAVINA	CALABRIA	COSENZA	42.404,59	98.597,62	522.337,35	42.404,59	42.404,59
H490	ROGLIANO	CALABRIA	COSENZA	36.552,87	606.976,27	450.256,22	36.552,87	0,00
H565	ROSE	CALABRIA	COSENZA	24.516,17	154.549,02	301.988,76	24.516,17	24.516,17
H572	ROSETO CAPO SPULICO	CALABRIA	COSENZA	10.851,41	60.950,71	133.667,09	10.851,41	10.851,41
H585	ROTA GRECA	CALABRIA	COSENZA	5.499,91	39.900,00	67.747,62	5.499,91	5.499,91
H621	ROVITO	CALABRIA	COSENZA	15.506,94	276.420,40	191.013,61	15.506,94	0,00
H765	SAN BASILE	CALABRIA	COSENZA	5.684,39	438.783,42	70.019,94	5.684,39	0,00
H774	SAN BENEDETTO ULLANO	CALABRIA	COSENZA	8.165,89	440.810,76	100.587,00	8.165,89	0,00
H806	SAN COSMO ALBANESE	CALABRIA	COSENZA	3.217,40	23.670,00	39.631,74	3.217,40	3.217,40
H818	SAN DEMETRIO CORONE	CALABRIA	COSENZA	21.172,76	314.570,23	260.804,91	21.172,76	0,00
H825	SAN DONATO DI NINEA	CALABRIA	COSENZA	7.744,91	0,00	95.401,35	7.744,91	7.744,91
H841	SAN FILI	CALABRIA	COSENZA	14.375,25	0,00	177.073,54	14.375,25	14.375,25
H881	SAN GIORGIO ALBANESE	CALABRIA	COSENZA	8.364,71	388.402,43	103.035,98	8.364,71	0,00
H919	SAN GIOVANNI IN FIORE	CALABRIA	COSENZA	101.882,02	7.106.924,53	1.254.976,95	101.882,02	0,00
H961	SAN LORENZO BELLIZZI	CALABRIA	COSENZA	3.417,20	8.192,32	42.092,87	3.417,20	3.417,20
H962	SAN LORENZO DEL VALLO	CALABRIA	COSENZA	16.931,53	53.100,00	208.561,64	16.931,53	16.931,53
H971	SAN LUCIDO	CALABRIA	COSENZA	40.170,30	262.129,03	494.815,40	40.170,30	40.170,30
H981	SAN MARCO ARGENTANO	CALABRIA	COSENZA	44.329,82	641.765,00	546.052,24	44.329,82	0,00
H992	SAN MARTINO DI FINITA	CALABRIA	COSENZA	5.281,51	0,00	65.057,29	5.281,51	5.281,51
I060	SAN NICOLA ARCELLA	CALABRIA	COSENZA	10.914,30	20.744,20	134.441,67	10.914,30	10.914,30
I108	SAN PIETRO IN AMANTEA	CALABRIA	COSENZA	2.715,05	7.940,64	33.443,82	2.715,05	2.715,05
I114	SAN PIETRO IN GUARANO	CALABRIA	COSENZA	20.985,16	26.761,17	258.494,01	20.985,16	20.985,16
I165	SAN SOSTI	CALABRIA	COSENZA	11.975,09	335.804,00	147.508,44	11.975,09	0,00
I388	SAN VINCENZO LA COSTA	CALABRIA	COSENZA	11.220,91	0,00	138.218,50	11.220,91	11.220,91
H877	SANGINETO	CALABRIA	COSENZA	7.884,88	19.419,53	97.125,48	7.884,88	7.884,88
I171	SANTA CATERINA ALBANESE	CALABRIA	COSENZA	6.541,67	0,00	80.579,98	6.541,67	6.541,67
I183	SANTA DOMENICA TALAO	CALABRIA	COSENZA	6.735,42	0,00	82.966,49	6.735,42	6.735,42
C717	SANTA MARIA DEL CEDRO	CALABRIA	COSENZA	32.370,32	89.321,33	398.735,77	32.370,32	32.370,32
I309	SANTA SOFIA D'EPSIRO	CALABRIA	COSENZA	13.698,19	0,00	168.733,57	13.698,19	13.698,19
I192	SANT'AGATA DI ESARO	CALABRIA	COSENZA	10.301,75	18.657,83	126.896,36	10.301,75	10.301,75
I359	SANTO STEFANO DI ROGLIANO	CALABRIA	COSENZA	8.355,34	45.408,88	102.920,62	8.355,34	8.355,34
I423	SARACENA	CALABRIA	COSENZA	22.959,47	30.651,85	282.813,41	22.959,47	22.959,47
I485	SCALA COELI	CALABRIA	COSENZA	5.439,86	2.151,39	67.007,85	5.439,86	5.439,86
I489	SCALEA	CALABRIA	COSENZA	78.681,44	12.850,00	969.193,43	78.681,44	78.681,44
D290	SCIGLIANO	CALABRIA	COSENZA	7.258,13	298.470,54	89.405,23	7.258,13	0,00
I642	SERRA D'AIELLO	CALABRIA	COSENZA	2.340,71	0,00	28.832,75	2.340,71	2.340,71
I895	SPEZZANO ALBANESE	CALABRIA	COSENZA	40.185,69	355.764,67	495.004,98	40.185,69	40.185,69
I896	SPEZZANO DELLA SILA	CALABRIA	COSENZA	25.183,09	152.190,08	310.203,89	25.183,09	25.183,09
L055	TARSIA	CALABRIA	COSENZA	10.568,11	0,00	130.177,43	10.568,11	10.568,11
L124	TERRANOVA DA SIBARI	CALABRIA	COSENZA	28.323,68	59.554,30	348.889,47	28.323,68	28.323,68
L134	TERRAVECCHIA	CALABRIA	COSENZA	3.812,40	0,00	46.960,94	3.812,40	3.812,40
L206	TORANO CASTELLO	CALABRIA	COSENZA	23.872,38	41.176,04	294.058,56	23.872,38	23.872,38
L305	TORTORA	CALABRIA	COSENZA	40.182,99	32.046,75	494.971,80	40.182,99	40.182,99
L353	TREBISACCE	CALABRIA	COSENZA	62.807,28	2.268.425,71	773.656,52	62.807,28	0,00
L524	VACCARIZZO ALBANESE	CALABRIA	COSENZA	6.601,35	29.001,00	81.315,03	6.601,35	6.601,35
L747	VERBICARO	CALABRIA	COSENZA	17.279,27	43.296,33	212.845,00	17.279,27	17.279,27
B903	VILLAPIANA	CALABRIA	COSENZA	37.046,94	164.740,64	456.342,10	37.046,94	37.046,94
M202	ZUMPARO	CALABRIA	COSENZA	11.400,15	27.289,50	140.426,36	11.400,15	11.400,15
A772	BELVEDERE DI SPINELLO	CALABRIA	CROTONE	10.931,14	37.813,00	134.649,20	10.931,14	10.931,14
B319	CACCURI	CALABRIA	CROTONE	8.419,59	2.486,32	103.712,06	8.419,59	8.419,59
B771	CARFIZZI	CALABRIA	CROTONE	3.838,58	429.127,71	47.283,38	3.838,58	0,00
B857	CASABONA	CALABRIA	CROTONE	13.455,82	72.358,32	165.748,03	13.455,82	13.455,82



Codice catastale	Denominazione	Regione	Provincia	Risorse 2025 di 390,923 mln stanziati a favore del Fondo speciale per l'equità del livello dei servizi (art. 1, comma 496, legge n. 213/2023) (A)	Spesa ai fini dei fabbisogni standard 2017 (B)	Fabbisogno standard monetario 2025-2027 (C)	Risorse aggiuntive effettive 2025 (D)	Risorse aggiuntive da rendicontare 2025 (E)
B968	CASTELSILANO	CALABRIA	CROTONE	5.054,53	0,00	62.261,44	5.054,53	5.054,53
C501	CERENZIA	CALABRIA	CROTONE	6.176,61	0,00	76.083,12	6.176,61	6.176,61
C725	CIRO'	CALABRIA	CROTONE	15.163,83	0,00	186.787,19	15.163,83	15.163,83
C726	CIRO' MARINA	CALABRIA	CROTONE	96.174,47	3.191.830,00	1.184.671,61	96.174,47	0,00
D123	COTRONEI	CALABRIA	CROTONE	32.359,09	105.003,31	398.597,44	32.359,09	32.359,09
D122	CROTONE	CALABRIA	CROTONE	465.513,95	3.335.762,10	5.734.174,31	465.513,95	465.513,95
D189	CRUCOLI	CALABRIA	CROTONE	16.451,08	382.607,19	202.643,43	16.451,08	0,00
D236	CUTRO	CALABRIA	CROTONE	67.585,73	0,00	832.517,12	67.585,73	67.585,73
E339	ISOLA DI CAPO RIZZUTO	CALABRIA	CROTONE	109.091,29	1.966.064,82	1.343.780,27	109.091,29	0,00
F108	MELISSA	CALABRIA	CROTONE	21.212,42	0,00	261.293,36	21.212,42	21.212,42
F157	MESORACA	CALABRIA	CROTONE	38.575,35	215.261,50	475.168,98	38.575,35	38.575,35
G278	PALLAGORIO	CALABRIA	CROTONE	6.476,14	0,00	79.772,68	6.476,14	6.476,14
G508	PETILIA POLICASTRO	CALABRIA	CROTONE	47.675,27	21.554,49	587.261,23	47.675,27	47.675,27
H403	ROCCA DI NETO	CALABRIA	CROTONE	31.856,92	42.181,24	392.411,67	31.856,92	31.856,92
H383	ROCCABERNARDA	CALABRIA	CROTONE	16.779,01	932.578,56	206.682,88	16.779,01	0,00
I026	SAN MAURO MARCHESATO	CALABRIA	CROTONE	10.741,80	0,00	132.316,84	10.741,80	10.741,80
I057	SAN NICOLA DELL'ALTO	CALABRIA	CROTONE	4.931,88	0,00	60.750,61	4.931,88	4.931,88
I308	SANTA SEVERINA	CALABRIA	CROTONE	10.273,06	9.537,64	126.542,91	10.273,06	10.273,06
I468	SAVELLI	CALABRIA	CROTONE	7.126,22	84.730,00	87.780,41	7.126,22	3.050,41
I494	SCANDALE	CALABRIA	CROTONE	14.552,31	123.522,00	179.254,55	14.552,31	14.552,31
I982	STRONGOLI	CALABRIA	CROTONE	38.831,48	201.562,34	478.323,96	38.831,48	38.831,48
L492	UMBRIATICO	CALABRIA	CROTONE	3.922,27	0,00	48.314,36	3.922,27	3.922,27
L802	VERZINO	CALABRIA	CROTONE	9.593,24	42.586,23	118.168,99	9.593,24	9.593,24
A065	AFRICO	CALABRIA	REGGIO DI CALABRIA	14.564,71	0,00	179.407,21	14.564,71	14.564,71
A077	AGNANA CALABRA	CALABRIA	REGGIO DI CALABRIA	2.448,97	0,00	30.166,28	2.448,97	2.448,97
A303	ANOIA	CALABRIA	REGGIO DI CALABRIA	10.128,98	1.350,00	124.768,23	10.128,98	10.128,98
A314	ANTONIMINA	CALABRIA	REGGIO DI CALABRIA	6.496,80	2.000,00	80.027,22	6.496,80	6.496,80
A385	ARDORE	CALABRIA	REGGIO DI CALABRIA	30.616,38	408.306,54	377.130,81	30.616,38	0,00
A544	BAGALADI	CALABRIA	REGGIO DI CALABRIA	4.900,23	618.315,19	60.360,70	4.900,23	0,00
A552	BAGNARA CALABRA	CALABRIA	REGGIO DI CALABRIA	62.098,17	0,00	764.921,73	62.098,17	62.098,17
A780	BENESTARE	CALABRIA	REGGIO DI CALABRIA	11.632,07	18.597,00	143.283,14	11.632,07	11.632,07
A843	BIANCO	CALABRIA	REGGIO DI CALABRIA	24.783,36	0,00	305.279,96	24.783,36	24.783,36
A897	BIVONGI	CALABRIA	REGGIO DI CALABRIA	6.913,52	0,00	85.160,40	6.913,52	6.913,52
B097	BOVA	CALABRIA	REGGIO DI CALABRIA	2.153,35	7.617,98	26.524,81	2.153,35	2.153,35
B099	BOVA MARINA	CALABRIA	REGGIO DI CALABRIA	26.588,29	0,00	327.512,99	26.588,29	26.588,29
B098	BOVALINO	CALABRIA	REGGIO DI CALABRIA	56.232,46	23.525,00	692.668,24	56.232,46	56.232,46
B118	BRANCALONE	CALABRIA	REGGIO DI CALABRIA	22.665,18	0,00	279.188,45	22.665,18	22.665,18
B234	BRUZZANO ZEFFIRIO	CALABRIA	REGGIO DI CALABRIA	6.851,78	141.316,27	84.399,81	6.851,78	0,00
B379	CALANNA	CALABRIA	REGGIO DI CALABRIA	4.303,49	39.080,00	53.010,16	4.238,25	4.238,25
B481	CAMINI	CALABRIA	REGGIO DI CALABRIA	4.064,88	1.974.017,10	50.070,92	4.064,88	0,00
B516	CAMPO CALABRO	CALABRIA	REGGIO DI CALABRIA	22.305,24	344.374,32	274.754,73	22.305,24	0,00
B591	CANDIDONI	CALABRIA	REGGIO DI CALABRIA	2.032,74	0,00	25.039,11	2.032,74	2.032,74
B617	CANOLO	CALABRIA	REGGIO DI CALABRIA	3.417,06	8.618,67	42.091,11	3.417,06	3.417,06
B718	CARAFFA DEL BIANCO	CALABRIA	REGGIO DI CALABRIA	2.718,07	0,00	33.480,99	2.718,07	2.718,07
B756	CARDETO	CALABRIA	REGGIO DI CALABRIA	9.112,15	244.626,68	112.242,99	9.112,15	0,00
B766	CARERI	CALABRIA	REGGIO DI CALABRIA	11.366,89	24.186,40	140.016,70	11.366,89	11.366,89
B966	CASIGNANA	CALABRIA	REGGIO DI CALABRIA	3.535,08	0,00	43.544,86	3.535,08	3.535,08
C285	CAULONIA	CALABRIA	REGGIO DI CALABRIA	48.780,06	2.324.835,29	600.870,02	48.780,06	0,00
C695	CIMINIA'	CALABRIA	REGGIO DI CALABRIA	2.812,76	448,00	34.647,46	2.812,76	2.812,76
C710	CINQUEFRONDI	CALABRIA	REGGIO DI CALABRIA	37.250,98	279.841,86	458.855,50	37.250,98	37.250,98
C747	CITTANOVA	CALABRIA	REGGIO DI CALABRIA	59.660,90	522.713,80	734.899,62	59.660,90	59.660,90
C954	CONDOFURI	CALABRIA	REGGIO DI CALABRIA	31.167,17	663.779,00	383.915,39	31.167,17	0,00
D089	COSOLETO	CALABRIA	REGGIO DI CALABRIA	4.084,31	547.141,93	50.310,27	4.084,31	0,00
D268	DELIANUOVA	CALABRIA	REGGIO DI CALABRIA	17.588,75	40.863,90	216.657,21	17.588,75	17.588,75
D545	FEROLETO DELLA CHIESA	CALABRIA	REGGIO DI CALABRIA	8.498,75	94.671,55	104.687,12	8.498,75	8.498,75
D557	FERRUZZANO	CALABRIA	REGGIO DI CALABRIA	4.156,97	0,00	51.205,28	4.156,97	4.156,97
D619	FIUMARA	CALABRIA	REGGIO DI CALABRIA	4.548,77	0,00	56.031,49	4.548,77	4.548,77
D864	GALATRO	CALABRIA	REGGIO DI CALABRIA	9.033,40	0,00	111.272,96	9.033,40	9.033,40
D975	GERACE	CALABRIA	REGGIO DI CALABRIA	11.995,38	7.768,40	147.758,42	11.995,38	11.995,38
E025	GIFFONE	CALABRIA	REGGIO DI CALABRIA	9.200,23	31.734,61	113.327,95	9.200,23	9.200,23
E041	GIOIA TAURO	CALABRIA	REGGIO DI CALABRIA	128.523,12	525.018,42	1.583.140,49	128.523,12	128.523,12
E044	GIOIOSA IONICA	CALABRIA	REGGIO DI CALABRIA	40.564,16	106.840,00	499.667,03	40.564,16	40.564,16
E212	GROTTERIA	CALABRIA	REGGIO DI CALABRIA	16.335,43	20.061,80	201.218,89	16.335,43	16.335,43
E402	LAGANADI	CALABRIA	REGGIO DI CALABRIA	1.886,43	0,00	23.236,96	1.886,43	1.886,43
E479	LAUREANA DI BORRELLO	CALABRIA	REGGIO DI CALABRIA	28.256,17	17.012,69	348.057,91	28.256,17	28.256,17
D976	LOCRI	CALABRIA	REGGIO DI CALABRIA	89.917,08	2.321.490,00	1.107.593,46	89.917,08	0,00
E873	MAMMOLA	CALABRIA	REGGIO DI CALABRIA	14.242,57	54.514,17	175.439,17	14.242,57	14.242,57




Codice catastale	Denominazione	Regione	Provincia	Risorse 2025 di 390,923 mln stanziata a favore del Fondo speciale per l'equità del livello dei servizi (art. 1, comma 496, legge n. 213/2023) (A)	Spesa ai fini dei fabbisogni standard 2017 (B)	Fabbisogno standard monetario 2025-2027 (C)	Risorse aggiuntive effettive 2025 (D)	Risorse aggiuntive da rendicontare 2025 (E)
E956	MARINA DI GIOIOSA IONICA	CALABRIA	REGGIO DI CALABRIA	42.521,09	130.214,76	523.772,37	42.521,09	42.521,09
E968	MAROPATI	CALABRIA	REGGIO DI CALABRIA	7.493,78	0,00	92.308,01	7.493,78	7.493,78
E993	MARTONE	CALABRIA	REGGIO DI CALABRIA	2.574,49	0,00	31.712,45	2.574,49	2.574,49
F105	MELICUCCA'	CALABRIA	REGGIO DI CALABRIA	4.528,66	24.199,55	55.783,74	4.528,66	4.528,66
F106	MELICUCCO	CALABRIA	REGGIO DI CALABRIA	25.120,81	35.149,36	309.436,72	25.120,81	25.120,81
F112	MELITO DI PORTO SALVO	CALABRIA	REGGIO DI CALABRIA	77.872,76	398.021,00	959.232,24	77.872,76	77.872,76
F301	MOLOCHIO	CALABRIA	REGGIO DI CALABRIA	13.045,71	109.837,81	160.696,32	13.045,71	13.045,71
F324	MONASTERACE	CALABRIA	REGGIO DI CALABRIA	21.890,88	447.395,83	269.650,56	21.890,88	0,00
D746	MONTEBELLO JONICO	CALABRIA	REGGIO DI CALABRIA	38.783,54	1.117.206,25	477.733,43	38.783,54	0,00
F779	MOTTA SAN GIOVANNI	CALABRIA	REGGIO DI CALABRIA	37.969,99	0,00	467.712,18	37.969,99	37.969,99
G082	OPPIDO MAMERTINA	CALABRIA	REGGIO DI CALABRIA	28.315,37	84.396,75	348.787,13	28.315,37	28.315,37
G277	PALIZZI	CALABRIA	REGGIO DI CALABRIA	13.681,97	0,00	168.533,74	13.681,97	13.681,97
G288	PALMI	CALABRIA	REGGIO DI CALABRIA	125.509,16	262.400,26	1.546.014,68	125.509,16	125.509,16
G394	PAZZANO	CALABRIA	REGGIO DI CALABRIA	2.783,36	0,00	34.285,28	2.783,36	2.783,36
G729	PLACANICA	CALABRIA	REGGIO DI CALABRIA	6.319,93	0,00	77.848,59	6.319,93	6.319,93
G735	PLATTI	CALABRIA	REGGIO DI CALABRIA	17.699,56	0,00	218.022,15	17.699,56	17.699,56
G791	POLISTENA	CALABRIA	REGGIO DI CALABRIA	65.036,20	1.792.636,45	801.112,20	65.036,20	0,00
G905	PORTIGLIOLA	CALABRIA	REGGIO DI CALABRIA	6.192,27	1.500,00	76.275,98	6.192,27	6.192,27
H224	REGGIO DI CALABRIA	CALABRIA	REGGIO DI CALABRIA	1.719.340,23	10.396.738,83	21.178.734,83	1.719.340,23	1.719.340,23
H265	RIACE	CALABRIA	REGGIO DI CALABRIA	11.337,10	2.738.027,56	139.649,76	11.337,10	0,00
H359	RIZZICONI	CALABRIA	REGGIO DI CALABRIA	43.225,25	524.926,46	532.446,17	43.225,25	7.519,71
H408	ROCCAFORTE DEL GRECO	CALABRIA	REGGIO DI CALABRIA	2.349,16	4.869,19	28.936,83	2.349,16	2.349,16
H456	ROCCELLA IONICA	CALABRIA	REGGIO DI CALABRIA	41.974,28	357.210,65	517.036,85	41.974,28	41.974,28
H489	ROGHUDI	CALABRIA	REGGIO DI CALABRIA	5.128,25	24.365,61	63.169,52	5.128,25	5.128,25
H558	ROSARNO	CALABRIA	REGGIO DI CALABRIA	98.776,94	63.604,83	1.216.728,71	98.776,94	98.776,94
H013	SAMO	CALABRIA	REGGIO DI CALABRIA	3.945,64	3.089,98	48.602,22	3.945,64	3.945,64
M277	SAN FERDINANDO	CALABRIA	REGGIO DI CALABRIA	29.329,64	293.534,09	361.280,81	29.329,64	29.329,64
H889	SAN GIORGIO MORGETO	CALABRIA	REGGIO DI CALABRIA	16.195,63	0,00	199.496,85	16.195,63	16.195,63
H903	SAN GIOVANNI DI GERACE	CALABRIA	REGGIO DI CALABRIA	2.175,21	3.025,00	26.794,13	2.175,21	2.175,21
H959	SAN LORENZO	CALABRIA	REGGIO DI CALABRIA	14.933,67	8.457,00	183.952,04	14.933,67	14.933,67
H970	SAN LUCA	CALABRIA	REGGIO DI CALABRIA	18.696,48	65.764,09	230.302,12	18.696,48	18.696,48
I102	SAN PIETRO DI CARIDA'	CALABRIA	REGGIO DI CALABRIA	6.692,02	0,00	82.431,89	6.692,02	6.692,02
I132	SAN PROCOPIO	CALABRIA	REGGIO DI CALABRIA	2.194,05	0,00	27.026,19	2.194,05	2.194,05
I139	SAN ROBERTO	CALABRIA	REGGIO DI CALABRIA	9.414,23	174.198,26	115.963,95	9.414,23	0,00
I176	SANTA CRISTINA D'ASPROMONTE	CALABRIA	REGGIO DI CALABRIA	4.557,66	66.349,53	56.141,05	4.557,66	0,00
I198	SANT'AGATA DEL BIANCO	CALABRIA	REGGIO DI CALABRIA	2.784,08	0,00	34.294,18	2.784,08	2.784,08
I214	SANT'ALESSIO IN ASPROMONTE	CALABRIA	REGGIO DI CALABRIA	1.598,96	25,00	19.695,89	1.598,96	1.598,96
I333	SANT'EUFEMIA D'ASPROMONTE	CALABRIA	REGGIO DI CALABRIA	21.957,40	37.757,53	270.470,02	21.957,40	21.957,40
I341	SANT'ILARIO DELLO IONIO	CALABRIA	REGGIO DI CALABRIA	8.265,17	10.100,00	101.809,90	8.265,17	8.265,17
I371	SANTO STEFANO IN ASPROMONTE	CALABRIA	REGGIO DI CALABRIA	6.846,06	0,00	84.329,37	6.846,06	6.846,06
I536	SCIDO	CALABRIA	REGGIO DI CALABRIA	4.584,02	32.617,08	56.465,76	4.584,02	4.584,02
I537	SCILLA	CALABRIA	REGGIO DI CALABRIA	28.452,74	22.044,00	350.479,17	28.452,74	28.452,74
I600	SEMINARA	CALABRIA	REGGIO DI CALABRIA	13.840,68	1.280,55	170.488,67	13.840,68	13.840,68
I656	SERRATA	CALABRIA	REGGIO DI CALABRIA	3.722,14	0,00	45.849,05	3.722,14	3.722,14
I725	SIDERNO	CALABRIA	REGGIO DI CALABRIA	120.277,01	510.842,04	1.481.565,32	120.277,01	120.277,01
I753	SINOPOLI	CALABRIA	REGGIO DI CALABRIA	9.830,70	0,00	121.093,96	9.830,70	9.830,70
I936	STAITI	CALABRIA	REGGIO DI CALABRIA	1.358,43	3.238,15	16.733,01	1.358,43	1.358,43
I955	STIGNANO	CALABRIA	REGGIO DI CALABRIA	7.588,64	600.337,04	93.476,45	7.588,64	0,00
I956	STILO	CALABRIA	REGGIO DI CALABRIA	12.288,56	12.357,50	151.369,84	12.288,56	12.288,56
L063	TAURIANOVA	CALABRIA	REGGIO DI CALABRIA	98.120,49	381.200,00	1.208.642,57	98.120,49	98.120,49
L127	TERRANOVA SAPPÒ MINULIO	CALABRIA	REGGIO DI CALABRIA	2.232,01	27.285,42	27.493,72	2.232,01	0,00
L673	VARAPODIO	CALABRIA	REGGIO DI CALABRIA	9.792,63	145.882,55	120.625,08	9.792,63	0,00
M018	VILLA SAN GIOVANNI	CALABRIA	REGGIO DI CALABRIA	96.283,07	932.976,36	1.186.009,38	96.283,07	96.283,07
A043	ACQUARO	CALABRIA	VIBO VALENTIA	12.635,91	220.219,20	155.648,47	12.635,91	0,00
A386	ARENA	CALABRIA	VIBO VALENTIA	7.248,25	19.943,93	89.283,58	7.248,25	7.248,25
B169	BRIATICO	CALABRIA	VIBO VALENTIA	25.918,12	0,00	319.257,93	25.918,12	25.918,12
B197	BROGNATURO	CALABRIA	VIBO VALENTIA	3.614,22	0,00	44.519,76	3.614,22	3.614,22
B655	CAPISTRANO	CALABRIA	VIBO VALENTIA	4.878,86	1.500,00	60.097,56	4.878,86	4.878,86
C581	CESSANITI	CALABRIA	VIBO VALENTIA	16.108,79	0,00	198.427,14	16.108,79	16.108,79
D253	DASA'	CALABRIA	VIBO VALENTIA	6.009,03	53.059,46	74.018,85	6.009,03	6.009,03
D303	DINAMI	CALABRIA	VIBO VALENTIA	11.623,35	56.993,77	143.175,76	11.623,35	11.623,35
D364	DRAPIA	CALABRIA	VIBO VALENTIA	11.655,44	9.750,89	143.570,99	11.655,44	11.655,44
D453	FABRIZIA	CALABRIA	VIBO VALENTIA	11.180,42	54.216,30	137.719,82	11.180,42	11.180,42
D587	FILADELFA	CALABRIA	VIBO VALENTIA	30.906,15	111.117,65	380.700,21	30.906,15	30.906,15
D589	FILANDARI	CALABRIA	VIBO VALENTIA	8.319,96	0,00	102.484,80	8.319,96	8.319,96
D596	FILOGASO	CALABRIA	VIBO VALENTIA	6.274,02	0,00	77.282,96	6.274,02	6.274,02
D762	FRANCAVILLA ANGITOLA	CALABRIA	VIBO VALENTIA	9.840,14	0,00	121.210,23	9.840,14	9.840,14



Codice catastale	Denominazione	Regione	Provincia	Risorse 2025 di 390,923 mln stanziare a favore del Fondo speciale per l'equità del livello dei servizi (art. 1, comma 496, legge n. 213/2023) (A)	Spesa ai fini dei fabbisogni standard 2017 (B)	Fabbisogno standard monetario 2025-2027 (C)	Risorse aggiuntive effettive 2025 (D)	Risorse aggiuntive da rendicontare 2025 (E)
D767	FRANCICA	CALABRIA	VIBO VALENTIA	7.573,87	10.118,80	93.294,54	7.573,87	7.573,87
D988	GEROCARNE	CALABRIA	VIBO VALENTIA	10.035,58	0,00	123.617,74	10.035,58	10.035,58
E321	IONADI	CALABRIA	VIBO VALENTIA	18.443,83	152.130,00	227.190,02	18.443,83	18.443,83
E389	JOPOLO	CALABRIA	VIBO VALENTIA	11.677,05	2.190,00	143.837,29	11.677,05	11.677,05
E590	LIMBADI	CALABRIA	VIBO VALENTIA	18.851,33	0,00	232.209,65	18.851,33	18.851,33
E836	MAIERATO	CALABRIA	VIBO VALENTIA	9.721,47	26.790,17	119.748,51	9.721,47	9.721,47
F207	MILETO	CALABRIA	VIBO VALENTIA	38.410,81	362.815,06	473.142,14	38.410,81	38.410,81
F364	MONGIANA	CALABRIA	VIBO VALENTIA	2.877,41	0,00	35.443,72	2.877,41	2.877,41
F607	MONTEROSSO CALABRO	CALABRIA	VIBO VALENTIA	8.567,82	0,00	105.537,86	8.567,82	8.567,82
F843	NARDODIPACE	CALABRIA	VIBO VALENTIA	6.609,03	0,00	81.409,60	6.609,03	6.609,03
F893	NICOTERA	CALABRIA	VIBO VALENTIA	40.238,37	75.886,81	495.653,94	40.238,37	40.238,37
G335	PARGHELIA	CALABRIA	VIBO VALENTIA	7.751,21	6.010,00	95.478,95	7.751,21	7.751,21
G722	PIZZO	CALABRIA	VIBO VALENTIA	61.000,18	87.720,33	751.396,70	61.000,18	61.000,18
G728	PIZZONI	CALABRIA	VIBO VALENTIA	5.792,45	185.325,38	71.351,10	5.792,45	0,00
G785	POLIA	CALABRIA	VIBO VALENTIA	5.152,53	8.970,00	63.468,58	5.152,53	5.152,53
H271	RICADI	CALABRIA	VIBO VALENTIA	33.435,14	11.549,21	411.852,15	33.435,14	33.435,14
H516	ROMBIOLO	CALABRIA	VIBO VALENTIA	23.915,62	20.443,20	294.591,18	23.915,62	23.915,62
H785	SAN CALOGERO	CALABRIA	VIBO VALENTIA	21.785,54	78.831,65	268.353,06	21.785,54	21.785,54
H807	SAN COSTANTINO CALABRO	CALABRIA	VIBO VALENTIA	10.274,60	83.169,42	126.561,93	10.274,60	10.274,60
H941	SAN GREGORIO D'IPPONA	CALABRIA	VIBO VALENTIA	11.521,02	378.454,77	141.915,25	11.521,02	0,00
I058	SAN NICOLA DA CRISSA	CALABRIA	VIBO VALENTIA	7.387,43	6.500,00	90.997,92	7.387,43	7.387,43
I350	SANT'ONOFRIO	CALABRIA	VIBO VALENTIA	14.416,42	13.834,17	177.580,69	14.416,42	14.416,42
I639	SERRA SAN BRUNO	CALABRIA	VIBO VALENTIA	37.225,81	367.881,19	458.545,44	37.225,81	37.225,81
I744	SIMBARIO	CALABRIA	VIBO VALENTIA	4.716,48	0,00	58.097,30	4.716,48	4.716,48
I853	SORIANELLO	CALABRIA	VIBO VALENTIA	5.631,14	15.467,84	69.364,08	5.631,14	5.631,14
I854	SORIANO CALABRO	CALABRIA	VIBO VALENTIA	10.199,37	117.280,11	125.635,30	10.199,37	8.355,19
I884	SPADOLA	CALABRIA	VIBO VALENTIA	3.349,69	0,00	41.261,23	3.349,69	3.349,69
I905	SPLINGA	CALABRIA	VIBO VALENTIA	7.531,60	1.025,16	92.773,77	7.531,60	7.531,60
I945	STEFANACONI	CALABRIA	VIBO VALENTIA	10.806,19	0,00	133.110,02	10.806,19	10.806,19
L452	TROPEA	CALABRIA	VIBO VALENTIA	42.001,20	38.900,00	517.368,39	42.001,20	42.001,20
L607	VALLELONGA	CALABRIA	VIBO VALENTIA	3.554,82	21.385,01	43.788,03	3.554,82	3.554,82
L699	VAZZANO	CALABRIA	VIBO VALENTIA	4.976,13	92.855,93	61.295,70	4.976,13	0,00
F537	VIBO VALENTIA	CALABRIA	VIBO VALENTIA	252.176,90	608.025,00	3.106.300,61	252.176,90	252.176,90
M138	ZACCANOPOLI	CALABRIA	VIBO VALENTIA	3.312,43	0,00	40.802,37	3.312,43	3.312,43
M143	ZAMBRONE	CALABRIA	VIBO VALENTIA	10.581,87	33.273,00	130.346,84	10.581,87	10.581,87
M204	ZUNGRI	CALABRIA	VIBO VALENTIA	9.864,01	47.333,68	121.504,29	9.864,01	9.864,01
A101	AIELLO DEL SABATO	CAMPANIA	AVELLINO	19.534,02	206.673,61	240.618,97	19.534,02	19.534,02
A228	ALTAVILLA IRPINA	CAMPANIA	AVELLINO	22.224,44	0,00	273.759,39	22.224,44	22.224,44
A284	ANDRETTA	CAMPANIA	AVELLINO	10.221,61	103.716,88	125.909,18	10.221,61	10.221,61
A347	AQUILONIA	CAMPANIA	AVELLINO	9.610,76	27.502,05	118.384,73	9.610,76	9.610,76
A399	ARIANO IRPINO	CAMPANIA	AVELLINO	151.221,67	643.012,96	1.862.739,92	151.221,67	151.221,67
A489	ATRIPALDA	CAMPANIA	AVELLINO	68.031,02	367.585,86	838.002,25	68.031,02	68.031,02
A508	AVELLA	CAMPANIA	AVELLINO	41.927,21	145.889,50	516.457,03	41.927,21	41.927,21
A509	AVELLINO	CAMPANIA	AVELLINO	415.982,82	3.189.980,06	5.124.052,61	415.982,82	415.982,82
A566	BAGNOLI IRPINO	CAMPANIA	AVELLINO	18.726,80	105.648,04	230.675,62	18.726,80	18.726,80
A580	BAIANO	CAMPANIA	AVELLINO	25.972,95	0,00	319.933,36	25.972,95	25.972,95
A881	BISACCIA	CAMPANIA	AVELLINO	22.832,33	772.823,46	281.247,31	22.832,33	0,00
A975	BONITO	CAMPANIA	AVELLINO	12.005,17	0,00	147.879,00	12.005,17	12.005,17
B367	CAIRANO	CAMPANIA	AVELLINO	1.776,47	2.800,00	21.882,44	1.776,47	1.776,47
B374	CALABRITTO	CAMPANIA	AVELLINO	13.811,09	45.895,00	170.124,17	13.811,09	13.811,09
B415	CALITRI	CAMPANIA	AVELLINO	30.018,99	131.762,18	369.772,26	30.018,99	30.018,99
B590	CANDIDA	CAMPANIA	AVELLINO	5.293,94	0,00	65.210,51	5.293,94	5.293,94
B674	CAPOSELE	CAMPANIA	AVELLINO	19.560,44	30.697,00	240.944,39	19.560,44	19.560,44
B706	CAPRIGLIA IRPINA	CAMPANIA	AVELLINO	11.272,35	0,00	138.852,21	11.272,35	11.272,35
B776	CARIFE	CAMPANIA	AVELLINO	8.120,96	0,00	100.033,47	8.120,96	8.120,96
B866	CASALBORE	CAMPANIA	AVELLINO	10.041,13	23.879,22	123.686,02	10.041,13	10.041,13
B997	CASSANO IRPINO	CAMPANIA	AVELLINO	4.000,27	15.866,29	49.275,08	4.000,27	4.000,27
C058	CASTEL BARONIA	CAMPANIA	AVELLINO	5.632,13	4.651,70	69.376,29	5.632,13	5.632,13
C105	CASTELFRANCI	CAMPANIA	AVELLINO	10.431,00	17.300,00	128.488,44	10.431,00	10.431,00
C283	CASTELVETERE SUL CALORE	CAMPANIA	AVELLINO	8.709,06	63.956,24	107.277,66	8.709,06	8.709,06
C557	CERVINARA	CAMPANIA	AVELLINO	54.732,38	237.152,00	674.190,27	54.732,38	54.732,38
C576	CESINALI	CAMPANIA	AVELLINO	11.680,43	53.672,08	143.878,90	11.680,43	11.680,43
C606	CHIANCHE	CAMPANIA	AVELLINO	2.177,25	358.355,00	26.819,19	2.177,25	0,00
C659	CHIUSANO DI SAN DOMENICO	CAMPANIA	AVELLINO	12.258,14	39.318,96	150.995,09	12.258,14	12.258,14
C971	CONTRADA	CAMPANIA	AVELLINO	14.265,13	31.917,00	175.717,10	14.265,13	14.265,13
C976	CONZA DELLA CAMPANIA	CAMPANIA	AVELLINO	7.409,64	748.615,41	91.271,55	7.409,64	0,00
D331	DOMICELLA	CAMPANIA	AVELLINO	8.603,56	0,00	105.978,18	8.603,56	8.603,56



Codice catastale	Denominazione	Regione	Provincia	Risorse 2025 di 390,923 mln stanziata a favore del Fondo speciale per l'equità del livello dei servizi (art. 1, comma 496, legge n. 213/2023) (A)	Spesa ai fini dei fabbisogni standard 2017 (B)	Fabbisogno standard monetario 2025-2027 (C)	Risorse aggiuntive effettive 2025 (D)	Risorse aggiuntive da rendicontare 2025 (E)
D638	FLUMERI	CAMPANIA	AVELLINO	12.698,95	0,00	156.424,92	12.698,95	12.698,95
D671	FONTANAROSA	CAMPANIA	AVELLINO	15.232,92	28.816,32	187.638,19	15.232,92	15.232,92
D701	FORINO	CAMPANIA	AVELLINO	29.852,68	118.755,43	367.723,55	29.852,68	29.852,68
D798	FRIGENTO	CAMPANIA	AVELLINO	21.011,84	54.339,61	258.822,61	21.011,84	21.011,84
D998	GESUALDO	CAMPANIA	AVELLINO	19.005,96	14.800,00	234.114,30	19.005,96	19.005,96
E161	GRECI	CAMPANIA	AVELLINO	3.841,16	45.379,89	47.315,13	3.841,16	1.935,24
E206	GROTTAMINARDA	CAMPANIA	AVELLINO	47.101,95	8.000,00	580.199,09	47.101,95	47.101,95
E214	GROTTOLELLA	CAMPANIA	AVELLINO	8.960,65	74.615,00	110.376,78	8.960,65	8.960,65
E245	GUARDIA LOMBARDI	CAMPANIA	AVELLINO	9.878,13	19.425,00	121.678,25	9.878,13	9.878,13
E397	LACEDONIA	CAMPANIA	AVELLINO	13.064,16	404.765,49	160.923,59	13.064,16	0,00
E448	LAPIO	CAMPANIA	AVELLINO	7.788,80	30.333,96	95.941,99	7.788,80	7.788,80
E487	LAURO	CAMPANIA	AVELLINO	18.108,53	0,00	223.059,87	18.108,53	18.108,53
E605	LIONI	CAMPANIA	AVELLINO	39.747,61	157.631,73	489.608,75	39.747,61	39.747,61
E746	LUOGOSANO	CAMPANIA	AVELLINO	5.755,67	9.800,00	70.897,99	5.755,67	5.755,67
E891	MANOCALZATI	CAMPANIA	AVELLINO	16.601,21	37.639,50	204.492,81	16.601,21	16.601,21
E997	MARZANO DI NOLA	CAMPANIA	AVELLINO	7.985,82	0,00	98.368,93	7.985,82	7.985,82
F110	MELITO IRPINO	CAMPANIA	AVELLINO	9.667,79	49.068,00	119.087,23	9.667,79	9.667,79
F141	MERCOGLIANO	CAMPANIA	AVELLINO	70.817,98	914.849,00	872.331,88	70.817,98	0,00
F230	MIRABELLA ECLANO	CAMPANIA	AVELLINO	46.090,72	65.212,72	567.742,89	46.090,72	46.090,72
F397	MONTAGUTO	CAMPANIA	AVELLINO	2.271,62	31.487,00	27.981,69	2.271,62	0,00
F448	MONTECALVO IRPINO	CAMPANIA	AVELLINO	20.396,85	95.172,78	251.247,23	20.396,85	20.396,85
F491	MONTEFALCIONE	CAMPANIA	AVELLINO	17.390,58	0,00	214.216,23	17.390,58	17.390,58
F506	MONTEFORTE IRPINO	CAMPANIA	AVELLINO	67.163,63	287.931,01	827.317,72	67.163,63	67.163,63
F511	MONTEFREDANE	CAMPANIA	AVELLINO	10.278,47	0,00	126.609,61	10.278,47	10.278,47
F512	MONTEFUSCO	CAMPANIA	AVELLINO	7.444,84	10.608,50	91.705,15	7.444,84	7.444,84
F546	MONTELLA	CAMPANIA	AVELLINO	50.057,89	173.490,66	616.610,17	50.057,89	50.057,89
F559	MONTEMARANO	CAMPANIA	AVELLINO	15.703,06	0,00	193.429,41	15.703,06	15.703,06
F566	MONTEMILETTO	CAMPANIA	AVELLINO	31.633,93	0,00	389.664,99	31.633,93	31.633,93
F660	MONTEVERDE	CAMPANIA	AVELLINO	3.950,81	34.933,42	48.665,81	3.950,81	3.950,81
M330	MONTORO	CAMPANIA	AVELLINO	113.931,20	407.367,44	1.403.397,98	113.931,20	113.931,20
F744	MORRA DE SANCTIS	CAMPANIA	AVELLINO	6.369,43	43.727,89	78.458,26	6.369,43	6.369,43
F762	MOSCHIANO	CAMPANIA	AVELLINO	7.840,01	16.445,00	96.572,83	7.840,01	7.840,01
F798	MUGNANO DEL CARDINALE	CAMPANIA	AVELLINO	30.977,59	1.053.768,26	381.580,24	30.977,59	0,00
F988	NUSCO	CAMPANIA	AVELLINO	23.145,18	0,00	285.101,04	23.145,18	23.145,18
G165	OSPEDALETTO D'ALPINOLO	CAMPANIA	AVELLINO	9.754,58	35.000,00	120.156,32	9.754,58	9.754,58
G242	PAGO DEL VALLO DI LAURO	CAMPANIA	AVELLINO	7.984,76	0,00	98.355,84	7.984,76	7.984,76
G340	PAROLISE	CAMPANIA	AVELLINO	2.905,19	12.776,71	35.786,02	2.905,19	2.905,19
G370	PATERNOPOLI	CAMPANIA	AVELLINO	11.938,63	96.140,14	147.059,41	11.938,63	11.938,63
G519	PETRURRO IRPINO	CAMPANIA	AVELLINO	1.501,60	344.578,10	18.496,68	1.501,60	0,00
G611	PIETRADEFUSI	CAMPANIA	AVELLINO	12.437,22	0,00	153.200,94	12.437,22	12.437,22
G629	PIETRASTORNINA	CAMPANIA	AVELLINO	7.437,38	0,00	91.613,19	7.437,38	7.437,38
G990	PRATA DI PRINCIPATO ULTRA	CAMPANIA	AVELLINO	14.051,09	39.253,00	173.080,58	14.051,09	14.051,09
H006	PRATOLA SERRA	CAMPANIA	AVELLINO	18.268,38	520.272,43	225.028,86	18.268,38	0,00
H097	QUADRELLE	CAMPANIA	AVELLINO	7.375,97	53.187,51	90.856,83	7.375,97	7.375,97
H128	QUINDICI	CAMPANIA	AVELLINO	8.708,92	0,00	107.275,98	8.708,92	8.708,92
H438	ROCCA SAN FELICE	CAMPANIA	AVELLINO	4.134,52	2.500,00	50.928,78	4.134,52	4.134,52
H382	ROCCABASCERANA	CAMPANIA	AVELLINO	11.913,40	0,00	146.748,62	11.913,40	11.913,40
H592	ROTONDI	CAMPANIA	AVELLINO	18.425,06	68.210,00	226.958,89	18.425,06	18.425,06
H733	SALZA IRPINA	CAMPANIA	AVELLINO	3.277,13	0,00	40.367,48	3.277,13	3.277,13
H975	SAN MANGO SUL CALORE	CAMPANIA	AVELLINO	6.469,77	40.137,37	79.694,25	6.469,77	6.469,77
I016	SAN MARTINO VALLE CAUDINA	CAMPANIA	AVELLINO	25.657,46	698.341,38	316.047,18	25.657,46	0,00
I034	SAN MICHELE DI SERINO	CAMPANIA	AVELLINO	12.713,50	38.386,76	156.604,19	12.713,50	12.713,50
I061	SAN NICOLA BARONIA	CAMPANIA	AVELLINO	3.694,42	39.579,37	45.507,68	3.694,42	3.694,42
I129	SAN POTITO ULTRA	CAMPANIA	AVELLINO	7.696,62	4.868,04	94.806,53	7.696,62	7.696,62
I163	SAN SOSSIO BARONIA	CAMPANIA	AVELLINO	9.099,43	27.429,81	112.086,30	9.099,43	9.099,43
I219	SANTA LUCIA DI SERINO	CAMPANIA	AVELLINO	6.759,52	0,00	83.263,38	6.759,52	6.759,52
I301	SANTA PAOLINA	CAMPANIA	AVELLINO	6.838,21	5.886,43	84.232,71	6.838,21	6.838,21
I264	SANT'ANDREA DI CONZA	CAMPANIA	AVELLINO	8.773,34	718.653,00	108.069,49	8.773,34	0,00
I280	SANT'ANGELO A SCALA	CAMPANIA	AVELLINO	3.788,35	33.725,20	46.664,64	3.788,35	3.788,35
I279	SANT'ANGELO ALL'ESCA	CAMPANIA	AVELLINO	3.953,89	20.192,74	48.703,82	3.953,89	3.953,89
I281	SANT'ANGELO DEI LOMBARDI	CAMPANIA	AVELLINO	23.044,47	90.850,00	283.860,46	23.044,47	23.044,47
I357	SANTO STEFANO DEL SOLE	CAMPANIA	AVELLINO	10.076,80	0,00	124.125,41	10.076,80	10.076,80
I471	SAVIGNANO IRPINO	CAMPANIA	AVELLINO	6.558,30	47.711,40	80.784,78	6.558,30	6.558,30
I493	SCAMPITELLA	CAMPANIA	AVELLINO	7.397,99	32.065,49	91.127,99	7.397,99	7.397,99
I606	SENERCHIA	CAMPANIA	AVELLINO	4.115,66	35.729,18	50.696,45	4.115,66	4.115,66
I630	SERINO	CAMPANIA	AVELLINO	41.322,95	78.657,00	509.013,80	41.322,95	41.322,95
I756	SIRIGNANO	CAMPANIA	AVELLINO	11.358,57	41.344,96	139.914,24	11.358,57	11.358,57




Codice catastale	Denominazione	Regione	Provincia	Risorse 2025 di 390,923 mln stanziati a favore del Fondo speciale per l'equità del livello dei servizi (art. 1, comma 496, legge n. 213/2023) (A)	Spesa ai fini dei fabbisogni standard 2017 (B)	Fabbisogno standard monetario 2025-2027 (C)	Risorse aggiuntive effettive 2025 (D)	Risorse aggiuntive da rendicontare 2025 (E)
I805	SOLOFRA	CAMPANIA	AVELLINO	74.881,46	330.742,89	922.385,55	74.881,46	74.881,46
I843	SORBO SERPICO	CAMPANIA	AVELLINO	2.508,82	0,00	30.903,51	2.508,82	2.508,82
I893	SPERONE	CAMPANIA	AVELLINO	19.351,35	59.723,44	238.368,80	19.351,35	19.351,35
I990	STURNO	CAMPANIA	AVELLINO	15.129,09	83.000,00	186.359,22	15.129,09	15.129,09
L004	SUMMONTE	CAMPANIA	AVELLINO	7.919,04	0,00	97.546,34	7.919,04	7.919,04
L061	TAURANO	CAMPANIA	AVELLINO	7.760,18	24.500,00	95.589,47	7.760,18	7.760,18
L062	TAURASI	CAMPANIA	AVELLINO	12.149,43	54.404,80	149.655,94	12.149,43	12.149,43
L102	TEORA	CAMPANIA	AVELLINO	8.919,76	47.120,77	109.873,07	8.919,76	8.919,76
L214	TORELLA DEI LOMBARDI	CAMPANIA	AVELLINO	10.416,26	70.439,00	128.306,89	10.416,26	10.416,26
L272	TORRE LE NOCELLE	CAMPANIA	AVELLINO	6.048,12	0,00	74.500,38	6.048,12	6.048,12
L301	TORRIONI	CAMPANIA	AVELLINO	2.733,89	0,00	33.675,85	2.733,89	2.733,89
L399	TREVICO	CAMPANIA	AVELLINO	4.737,77	9.493,00	58.359,53	4.737,77	4.737,77
L461	TUFO	CAMPANIA	AVELLINO	4.183,04	23.350,00	51.526,46	4.183,04	4.183,04
L589	VALLATA	CAMPANIA	AVELLINO	15.078,68	0,00	185.738,27	15.078,68	15.078,68
L616	VALLESACCARDA	CAMPANIA	AVELLINO	7.347,24	33.533,76	90.502,91	7.347,24	7.347,24
L739	VENTICANO	CAMPANIA	AVELLINO	12.650,82	15.231,00	155.832,08	12.650,82	12.650,82
L965	VILLAMAINA	CAMPANIA	AVELLINO	4.275,22	17.531,40	52.661,86	4.275,22	4.275,22
L973	VILLANOVA DEL BATTISTA	CAMPANIA	AVELLINO	9.188,70	0,00	113.185,86	9.188,70	9.188,70
M130	VOLTURARA IRPINA	CAMPANIA	AVELLINO	17.839,20	44.412,00	219.742,28	17.839,20	17.839,20
M203	ZUNGOLI	CAMPANIA	AVELLINO	5.878,83	66.389,77	72.415,03	5.878,83	5.878,83
A110	AIROLA	CAMPANIA	BENEVENTO	49.124,04	411.488,83	605.107,14	49.124,04	49.124,04
A265	AMOROSI	CAMPANIA	BENEVENTO	14.269,32	107.714,95	175.768,64	14.269,32	14.269,32
A328	APICE	CAMPANIA	BENEVENTO	33.818,26	89.547,49	416.571,35	33.818,26	33.818,26
A330	APOLLOSA	CAMPANIA	BENEVENTO	12.255,78	45.263,21	150.965,94	12.255,78	12.255,78
A431	ARPAJA	CAMPANIA	BENEVENTO	8.818,31	59.000,00	108.623,39	8.818,31	8.818,31
A432	ARPAISE	CAMPANIA	BENEVENTO	3.363,16	4.100,00	41.427,16	3.363,16	3.363,16
A696	BASELICE	CAMPANIA	BENEVENTO	14.427,06	28.045,47	177.711,65	14.427,06	14.427,06
A783	BENEVENTO	CAMPANIA	BENEVENTO	460.512,97	4.386.626,56	5.672.572,48	460.512,97	460.512,97
A970	BONEA	CAMPANIA	BENEVENTO	6.281,28	46.580,22	77.372,40	6.281,28	6.281,28
B239	BUCCIANO	CAMPANIA	BENEVENTO	9.056,93	90.373,63	111.562,80	9.056,93	9.056,93
B267	BUONALBERGO	CAMPANIA	BENEVENTO	9.407,92	28.196,78	115.886,28	9.407,92	9.407,92
B444	CALVI	CAMPANIA	BENEVENTO	12.129,62	31.490,00	149.411,92	12.129,62	12.129,62
B541	CAMPOLATTARO	CAMPANIA	BENEVENTO	5.085,13	57.105,39	62.638,37	5.085,13	5.085,13
B542	CAMPOLI DEL MONTE TABURNO	CAMPANIA	BENEVENTO	7.707,78	15.800,00	94.944,00	7.707,78	7.707,78
B873	CASALDUNI	CAMPANIA	BENEVENTO	6.656,15	10.573,00	81.990,05	6.656,15	6.656,15
C106	CASTELFRANCO IN MISCANO	CAMPANIA	BENEVENTO	4.164,03	12.342,00	51.292,24	4.164,03	4.164,03
C245	CASTELPAGANO	CAMPANIA	BENEVENTO	8.231,86	243.331,41	101.399,59	8.231,86	0,00
C250	CASTELPOTO	CAMPANIA	BENEVENTO	6.032,06	140.924,87	74.302,60	6.032,06	0,00
C280	CASTELVENERE	CAMPANIA	BENEVENTO	13.853,40	0,00	170.645,36	13.853,40	13.853,40
C284	CASTELVETERE IN VAL FORTORE	CAMPANIA	BENEVENTO	7.615,32	26.581,43	93.805,13	7.615,32	7.615,32
C359	CAUTANO	CAMPANIA	BENEVENTO	10.820,21	17.821,00	133.282,73	10.820,21	10.820,21
C476	CEPPALONI	CAMPANIA	BENEVENTO	18.585,70	387.697,85	228.937,62	18.585,70	0,00
C525	CERRETO SANNITA	CAMPANIA	BENEVENTO	22.782,51	840.035,24	280.633,64	22.782,51	0,00
C719	CIRCELLO	CAMPANIA	BENEVENTO	13.544,34	172.589,26	166.838,36	13.544,34	0,00
C846	COLLE SANNITA	CAMPANIA	BENEVENTO	13.564,87	7.410,00	167.091,28	13.564,87	13.564,87
D230	CUSANO MUTRI	CAMPANIA	BENEVENTO	22.839,73	212.872,43	281.338,47	22.839,73	22.839,73
D380	DUGENTA	CAMPANIA	BENEVENTO	14.451,10	67.681,54	178.007,88	14.451,10	14.451,10
D386	DURAZZANO	CAMPANIA	BENEVENTO	10.968,77	62.011,08	135.112,65	10.968,77	10.968,77
D469	FAICCHIO	CAMPANIA	BENEVENTO	20.982,19	64.653,00	258.457,38	20.982,19	20.982,19
D644	FOGLIANISE	CAMPANIA	BENEVENTO	16.829,36	24.903,68	207.303,04	16.829,36	16.829,36
D650	FOIANO DI VAL FORTORE	CAMPANIA	BENEVENTO	7.926,10	10.204,56	97.633,29	7.926,10	7.926,10
D693	FORCHIA	CAMPANIA	BENEVENTO	5.131,93	18.657,43	63.214,88	5.131,93	5.131,93
D755	FRAGNETO L'ABATE	CAMPANIA	BENEVENTO	5.113,58	6.333,00	62.988,75	5.113,58	5.113,58
D756	FRAGNETO MONFORTE	CAMPANIA	BENEVENTO	9.399,06	363.126,33	115.777,07	9.399,06	0,00
D784	FRASSO TELESINO	CAMPANIA	BENEVENTO	11.130,12	115.435,45	137.100,21	11.130,12	11.130,12
E034	GINESTRA DEGLI SCHIAVONI	CAMPANIA	BENEVENTO	2.515,96	0,00	30.991,46	2.515,96	2.515,96
E249	GUARDIA SANFRAMONDI	CAMPANIA	BENEVENTO	28.426,27	0,00	350.153,22	28.426,27	28.426,27
E589	LIMATOLA	CAMPANIA	BENEVENTO	21.793,55	177.674,92	268.451,66	21.793,55	21.793,55
F113	MELIZZANO	CAMPANIA	BENEVENTO	9.077,00	28.107,37	111.809,96	9.077,00	9.077,00
F274	MOIANO	CAMPANIA	BENEVENTO	22.044,23	110.585,65	271.539,57	22.044,23	22.044,23
F287	MOLINARA	CAMPANIA	BENEVENTO	9.564,40	519.436,78	117.813,78	9.564,40	0,00
F494	MONTEFALCONE DI VAL FORTORE	CAMPANIA	BENEVENTO	8.918,18	151.555,00	109.853,62	8.918,18	0,00
F636	MONTESARCHIO	CAMPANIA	BENEVENTO	84.718,16	1.250.086,02	1.043.553,44	84.718,16	0,00
F717	MORCONE	CAMPANIA	BENEVENTO	30.454,40	2.203.015,00	375.135,60	30.454,40	0,00
G227	PADULI	CAMPANIA	BENEVENTO	20.959,53	0,00	258.178,26	20.959,53	20.959,53
G243	PAGO VEIANO	CAMPANIA	BENEVENTO	12.046,63	11.685,66	148.389,70	12.046,63	12.046,63
G311	PANNARANO	CAMPANIA	BENEVENTO	9.866,19	0,00	121.531,19	9.866,19	9.866,19




Codice catastale	Denominazione	Regione	Provincia	Risorse 2025 di 390,923 mln stanziati a favore del Fondo speciale per l'equità del livello dei servizi (art. 1, comma 496, legge n. 213/2023) (A)	Spesa ai fini dei fabbisogni standard 2017 (B)	Fabbisogno standard monetario 2025-2027 (C)	Risorse aggiuntive effettive 2025 (D)	Risorse aggiuntive da rendicontare 2025 (E)
G318	PAOLISI	CAMPANIA	BENEVENTO	9.309,68	0,00	114.676,09	9.309,68	9.309,68
G386	PAUPISI	CAMPANIA	BENEVENTO	7.890,71	88.295,73	97.197,29	7.890,71	7.890,71
G494	PESCO SANNITA	CAMPANIA	BENEVENTO	10.635,68	53.171,26	131.009,70	10.635,68	10.635,68
G626	PIETRAROJA	CAMPANIA	BENEVENTO	2.824,46	0,00	34.791,50	2.824,46	2.824,46
G631	PIETRELCINA	CAMPANIA	BENEVENTO	15.106,87	0,00	186.085,60	15.106,87	15.106,87
G827	PONTE	CAMPANIA	BENEVENTO	14.117,83	147.309,83	173.902,59	14.117,83	14.117,83
G848	PONTELANDOLFO	CAMPANIA	BENEVENTO	12.569,96	122.827,69	154.836,06	12.569,96	12.569,96
H087	PUGLIANELLO	CAMPANIA	BENEVENTO	6.414,91	27.407,05	79.018,47	6.414,91	6.414,91
H227	REINO	CAMPANIA	BENEVENTO	6.120,42	0,00	75.390,98	6.120,42	6.120,42
H764	SAN BARTOLOMEO IN GALDO	CAMPANIA	BENEVENTO	30.319,41	103.922,14	373.472,82	30.319,41	30.319,41
H894	SAN GIORGIO DEL SANNIO	CAMPANIA	BENEVENTO	56.901,61	629.812,12	700.910,74	56.901,61	56.901,61
H898	SAN GIORGIO LA MOLARA	CAMPANIA	BENEVENTO	16.194,73	55.847,00	199.485,80	16.194,73	16.194,73
H953	SAN LEUCIO DEL SANNIO	CAMPANIA	BENEVENTO	14.432,25	103.072,61	177.775,68	14.432,25	14.432,25
H955	SAN LORENZELLO	CAMPANIA	BENEVENTO	12.435,78	49.388,19	153.183,29	12.435,78	12.435,78
H967	SAN LORENZO MAGGIORE	CAMPANIA	BENEVENTO	10.341,69	14.640,00	127.388,34	10.341,69	10.341,69
H973	SAN LUPO	CAMPANIA	BENEVENTO	3.622,16	23.891,00	44.617,52	3.622,16	3.622,16
H984	SAN MARCO DEI CAVOTI	CAMPANIA	BENEVENTO	19.099,50	110.857,61	235.266,52	19.099,50	19.099,50
I002	SAN MARTINO SANNITA	CAMPANIA	BENEVENTO	5.839,46	15.191,98	71.930,12	5.839,46	5.839,46
I049	SAN NAZZARO	CAMPANIA	BENEVENTO	3.182,05	32.761,89	39.196,29	3.182,05	3.182,05
I062	SAN NICOLA MANFREDI	CAMPANIA	BENEVENTO	18.079,69	51.167,78	222.704,58	18.079,69	18.079,69
I145	SAN SALVATORE TELESINO	CAMPANIA	BENEVENTO	22.922,11	574.029,37	282.353,29	22.922,11	0,00
I179	SANTA CROCE DEL SANNIO	CAMPANIA	BENEVENTO	4.289,95	65.359,36	52.843,40	4.289,95	0,00
I197	SANT'AGATA DE' GOTI	CAMPANIA	BENEVENTO	68.100,89	189.504,57	838.862,87	68.100,89	68.100,89
I277	SANT'ANGELO A CUPOLO	CAMPANIA	BENEVENTO	21.881,11	67.053,06	269.530,23	21.881,11	21.881,11
F557	SANT'ARCANGELO TRIMONTE	CAMPANIA	BENEVENTO	3.124,16	3.948,35	38.483,28	3.124,16	3.124,16
I455	SASSINORO	CAMPANIA	BENEVENTO	3.346,99	5.890,55	41.228,02	3.346,99	3.346,99
I809	SOLOPACA	CAMPANIA	BENEVENTO	21.744,03	661.830,00	267.841,72	21.744,03	0,00
L086	TELESE TERME	CAMPANIA	BENEVENTO	43.056,13	285.504,00	530.363,01	43.056,13	43.056,13
L185	TOCCO CAUDIO	CAMPANIA	BENEVENTO	8.132,11	50.938,49	100.170,90	8.132,11	8.132,11
L254	TORRECUSO	CAMPANIA	BENEVENTO	18.185,10	0,00	224.003,08	18.185,10	18.185,10
M093	VITULANO	CAMPANIA	BENEVENTO	15.521,47	372.682,61	191.192,63	15.521,47	0,00
A106	AILANO	CAMPANIA	CASERTA	6.663,76	6.250,23	82.083,83	6.663,76	6.663,76
A200	ALIFE	CAMPANIA	CASERTA	41.682,24	0,00	513.439,42	41.682,24	41.682,24
A243	ALVIGNANO	CAMPANIA	CASERTA	26.739,63	107.377,15	329.377,29	26.739,63	26.739,63
A403	ARIENZO	CAMPANIA	CASERTA	29.583,48	78.688,62	364.407,56	29.583,48	29.583,48
A512	AVERSA	CAMPANIA	CASERTA	376.682,71	3.043.624,91	4.639.956,12	376.682,71	376.682,71
A579	BAIA E LATINA	CAMPANIA	CASERTA	10.432,44	120.148,00	128.506,15	10.432,44	8.358,15
A755	BELLONA	CAMPANIA	CASERTA	32.136,92	222.377,17	395.860,69	32.136,92	32.136,92
B361	CAIANELLO	CAMPANIA	CASERTA	9.050,64	48.520,24	111.485,29	9.050,64	9.050,64
B362	CAIAZZO	CAMPANIA	CASERTA	30.824,03	128.775,35	379.688,62	30.824,03	30.824,03
B445	CALVI RISORTA	CAMPANIA	CASERTA	33.312,68	0,00	410.343,74	33.312,68	33.312,68
B477	CAMIGLIANO	CAMPANIA	CASERTA	9.169,96	60.065,17	112.955,07	9.169,96	9.169,96
B581	CANCELLO ED ARNONE	CAMPANIA	CASERTA	32.512,21	0,00	400.483,52	32.512,21	32.512,21
B667	CAPODRISE	CAMPANIA	CASERTA	56.687,04	327.645,69	698.267,69	56.687,04	56.687,04
B704	CAPRIATI A VOLTURNO	CAMPANIA	CASERTA	7.919,30	75.773,00	97.549,50	7.919,30	7.919,30
B715	CAPUA	CAMPANIA	CASERTA	115.764,55	992.644,86	1.425.981,12	115.764,55	115.764,55
B779	CARINARO	CAMPANIA	CASERTA	39.325,79	244.170,75	484.412,81	39.325,79	39.325,79
B781	CARINOLA	CAMPANIA	CASERTA	46.260,58	308.116,44	569.835,24	46.260,58	46.260,58
B860	CASAGIOVE	CAMPANIA	CASERTA	85.359,68	617.944,34	1.051.455,62	85.359,68	85.359,68
B872	CASAL DI PRINCIPE	CAMPANIA	CASERTA	144.560,98	121.153,53	1.780.693,93	144.560,98	144.560,98
B916	CASALUCE	CAMPANIA	CASERTA	51.987,86	4.610.796,46	640.383,54	51.987,86	0,00
M260	CASAPESENNA	CAMPANIA	CASERTA	42.531,21	0,00	523.897,08	42.531,21	42.531,21
B935	CASAPULLA	CAMPANIA	CASERTA	49.334,71	92.998,13	607.702,09	49.334,71	49.334,71
B963	CASERTA	CAMPANIA	CASERTA	661.559,46	5.256.915,47	8.149.051,72	661.559,46	661.559,46
B494	CASTEL CAMPAGNANO	CAMPANIA	CASERTA	7.870,90	0,00	96.953,26	7.870,90	7.870,90
C097	CASTEL DI SASSO	CAMPANIA	CASERTA	5.766,78	23.000,00	71.034,88	5.766,78	5.766,78
C211	CASTEL MORRONE	CAMPANIA	CASERTA	20.648,15	93.560,85	254.342,75	20.648,15	20.648,15
C291	CASTEL VOLTURNO	CAMPANIA	CASERTA	202.863,43	869.862,69	2.498.860,18	202.863,43	202.863,43
C178	CASTELLO DEL MATESE	CAMPANIA	CASERTA	7.638,90	0,00	94.095,49	7.638,90	7.638,90
M262	CELLOLE	CAMPANIA	CASERTA	49.083,96	451.148,00	604.613,42	49.083,96	49.083,96
C558	CERVINO	CAMPANIA	CASERTA	25.197,52	0,00	310.381,63	25.197,52	25.197,52
C561	CESA	CAMPANIA	CASERTA	51.441,88	0,00	633.658,19	51.441,88	51.441,88
C716	CIORLANO	CAMPANIA	CASERTA	2.212,95	0,00	27.258,98	2.212,95	2.212,95
C939	CONCA DELLA CAMPANIA	CAMPANIA	CASERTA	6.334,72	39.574,26	78.030,70	6.334,72	6.334,72
D228	CURTI	CAMPANIA	CASERTA	42.048,96	140.734,81	517.956,72	42.048,96	42.048,96
D361	DRAgoni	CAMPANIA	CASERTA	10.265,24	25.500,00	126.446,60	10.265,24	10.265,24
D471	FALCIANO DEL MASSICO	CAMPANIA	CASERTA	19.276,81	96.879,45	237.450,65	19.276,81	19.276,81




Codice catastale	Denominazione	Regione	Provincia	Risorse 2025 di 390,923 mln stanziata a favore del Fondo speciale per l'equità del livello dei servizi (art. 1, comma 496, legge n. 213/2023) (A)	Spesa ai fini dei fabbisogni standard 2017 (B)	Fabbisogno standard monetario 2025-2027 (C)	Risorse aggiuntive effettive 2025 (D)	Risorse aggiuntive da rendicontare 2025 (E)
D683	Fontegreca	CAMPANIA	CASERTA	3.697,56	0,00	45.546,33	3.697,56	3.697,56
D709	Formicola	CAMPANIA	CASERTA	7.785,50	82.263,95	95.901,37	7.785,50	7.785,50
D769	FRANCOLISE	CAMPANIA	CASERTA	25.760,31	156.585,99	317.314,02	25.760,31	25.760,31
D799	FRIGNANO	CAMPANIA	CASERTA	51.615,24	44.226,67	635.793,54	51.615,24	51.615,24
D884	GALLO MATESE	CAMPANIA	CASERTA	3.013,30	0,00	37.117,72	3.013,30	3.013,30
D886	GALLUCCIO	CAMPANIA	CASERTA	10.507,29	19.750,00	129.428,25	10.507,29	10.507,29
E011	GIANO VETUSTO	CAMPANIA	CASERTA	3.250,46	26.713,28	40.038,97	3.250,46	3.250,46
E039	GIOIA SANNITICA	CAMPANIA	CASERTA	21.245,77	141.443,83	261.704,20	21.245,77	21.245,77
E158	GRAZZANISE	CAMPANIA	CASERTA	37.122,88	12.358,00	457.277,51	37.122,88	37.122,88
E173	GRICIGNANO DI AVERSA	CAMPANIA	CASERTA	69.052,03	14.218,39	850.578,94	69.052,03	69.052,03
E554	LETINO	CAMPANIA	CASERTA	3.411,58	21.156,00	42.023,60	3.411,58	3.411,58
E570	LIBERI	CAMPANIA	CASERTA	6.230,24	15.863,32	76.743,73	6.230,24	6.230,24
E754	LUSCIANO	CAMPANIA	CASERTA	89.042,68	691.905,86	1.096.822,65	89.042,68	89.042,68
E784	MACERATA CAMPANIA	CAMPANIA	CASERTA	58.808,55	215.362,36	724.400,31	58.808,55	58.808,55
E791	MADDALONI	CAMPANIA	CASERTA	258.821,14	3.137.503,00	3.188.144,01	258.821,14	50.641,01
E932	MARCIANISE	CAMPANIA	CASERTA	262.993,78	2.732.788,43	3.239.542,33	262.993,78	262.993,78
E998	MARZANO APPIO	CAMPANIA	CASERTA	11.517,64	53.502,81	141.873,64	11.517,64	11.517,64
F203	MIGNANO MONTE LUNGO	CAMPANIA	CASERTA	18.149,76	49.288,00	223.567,68	18.149,76	18.149,76
F352	MONDRAGONE	CAMPANIA	CASERTA	223.103,43	3.909.861,90	2.748.175,37	223.103,43	0,00
G130	ORTA DI ATELLA	CAMPANIA	CASERTA	162.413,44	0,00	2.000.599,44	162.413,44	162.413,44
G333	PARETE	CAMPANIA	CASERTA	72.116,28	69.732,86	888.324,24	72.116,28	72.116,28
G364	PASTORANO	CAMPANIA	CASERTA	13.381,57	241.892,00	164.833,47	13.381,57	0,00
G541	PIANA DI MONTE VERNA	CAMPANIA	CASERTA	11.923,08	0,00	146.867,87	11.923,08	11.923,08
G596	PIEDIMONTE MATESE	CAMPANIA	CASERTA	70.620,37	0,00	869.897,65	70.620,37	70.620,37
G620	PIETRAMELARA	CAMPANIA	CASERTA	25.775,33	0,00	317.499,03	25.775,33	25.775,33
G630	PIETRAVAIRANO	CAMPANIA	CASERTA	14.591,36	0,00	179.735,50	14.591,36	14.591,36
G661	PIGNATARO MAGGIORE	CAMPANIA	CASERTA	34.799,57	141.294,55	428.659,06	34.799,57	34.799,57
G849	PONTELATONE	CAMPANIA	CASERTA	7.719,43	0,00	95.087,52	7.719,43	7.719,43
G903	PORTICO DI CASERTA	CAMPANIA	CASERTA	40.578,31	0,00	499.841,32	40.578,31	40.578,31
G991	PRATA SANNITA	CAMPANIA	CASERTA	8.106,94	0,00	99.860,84	8.106,94	8.106,94
G995	PRATELLA	CAMPANIA	CASERTA	8.246,81	83.337,00	101.583,79	8.246,81	8.246,81
H045	PRESENZANO	CAMPANIA	CASERTA	8.802,08	442.296,60	108.423,49	8.802,08	0,00
H202	RAVISCANINA	CAMPANIA	CASERTA	6.862,98	42.697,70	84.537,85	6.862,98	6.862,98
H210	RECALE	CAMPANIA	CASERTA	43.169,65	5.800,00	531.761,25	43.169,65	43.169,65
H268	RIARDO	CAMPANIA	CASERTA	11.159,63	37.733,72	137.463,73	11.159,63	11.159,63
H398	ROCCA D'EVANDRO	CAMPANIA	CASERTA	17.521,15	447.975,60	215.824,47	17.521,15	0,00
H423	ROCCAMONFINA	CAMPANIA	CASERTA	18.980,29	35.000,00	233.798,11	18.980,29	18.980,29
H436	ROCCAROMANA	CAMPANIA	CASERTA	4.050,05	44.467,22	49.888,30	4.050,05	4.050,05
H459	ROCCHETTA E CROCE	CAMPANIA	CASERTA	2.165,56	1.576,31	26.675,20	2.165,56	2.165,56
H165	RUUVIANO	CAMPANIA	CASERTA	8.998,85	0,00	110.847,29	8.998,85	8.998,85
H798	SAN CIPRIANO D'AVERSA	CAMPANIA	CASERTA	80.156,85	72.327,78	987.367,53	80.156,85	80.156,85
H834	SAN FELICE A CANCELLO	CAMPANIA	CASERTA	105.166,98	56.191,50	1.295.440,90	105.166,98	105.166,98
H939	SAN GREGORIO MATESE	CAMPANIA	CASERTA	5.074,09	1.600,00	62.502,41	5.074,09	5.074,09
H978	SAN MARCELLINO	CAMPANIA	CASERTA	82.693,70	300.658,92	1.018.616,22	82.693,70	82.693,70
F043	SAN MARCO EVANGELISTA	CAMPANIA	CASERTA	32.720,95	154.651,58	403.054,79	32.720,95	32.720,95
I056	SAN NICOLA LA STRADA	CAMPANIA	CASERTA	157.101,65	33.223,00	1.935.169,17	157.101,65	157.101,65
I113	SAN PIETRO INFINE	CAMPANIA	CASERTA	3.750,71	0,00	46.201,06	3.750,71	3.750,71
I130	SAN POTITO SANNITICO	CAMPANIA	CASERTA	10.336,13	0,00	127.319,87	10.336,13	10.336,13
I131	SAN PRISCO	CAMPANIA	CASERTA	72.966,29	0,00	898.794,63	72.966,29	72.966,29
I261	SAN TAMMARO	CAMPANIA	CASERTA	29.324,07	179.131,86	361.212,27	29.324,07	29.324,07
I233	SANTA MARIA A VICO	CAMPANIA	CASERTA	86.194,91	1.345.172,86	1.061.744,01	86.194,91	0,00
I234	SANTA MARIA CAPUA VETERE	CAMPANIA	CASERTA	231.874,62	413.240,17	2.856.218,36	231.874,62	231.874,62
I247	SANTA MARIA LA FOSSA	CAMPANIA	CASERTA	11.749,79	6.528,76	144.733,20	11.749,79	11.749,79
I273	SANT'ANGELO D'ALIFE	CAMPANIA	CASERTA	10.729,98	40.693,12	132.171,32	10.729,98	10.729,98
I306	SANT'ARIPINO	CAMPANIA	CASERTA	89.106,73	152.068,05	1.097.611,66	89.106,73	89.106,73
I676	SESSA AURUNCA	CAMPANIA	CASERTA	163.972,21	1.759.985,42	2.019.800,28	163.972,21	163.972,21
I885	SPARANISE	CAMPANIA	CASERTA	44.880,67	2.278.211,52	552.837,56	44.880,67	0,00
I993	SUCCIVO	CAMPANIA	CASERTA	46.363,01	897.945,27	571.096,86	46.363,01	0,00
L083	TEANO	CAMPANIA	CASERTA	78.256,83	2.065.085,03	963.963,21	78.256,83	0,00
L155	TEVEROLA	CAMPANIA	CASERTA	82.269,65	212.999,47	1.013.392,91	82.269,65	82.269,65
L205	TORA E PICCILLI	CAMPANIA	CASERTA	4.183,85	0,00	51.536,41	4.183,85	4.183,85
L379	TRENTOLA DUCENTA	CAMPANIA	CASERTA	128.107,65	579.350,82	1.578.022,76	128.107,65	128.107,65
L540	VAIRANO PATENORA	CAMPANIA	CASERTA	40.564,39	112.865,65	499.669,86	40.564,39	40.564,39
L594	VALLE AGRICOLA	CAMPANIA	CASERTA	5.007,41	10.389,54	61.681,03	5.007,41	5.007,41
L591	VALLE DI MADDALONI	CAMPANIA	CASERTA	12.814,36	0,00	157.846,53	12.814,36	12.814,36
D801	VILLA DI BRIANO	CAMPANIA	CASERTA	38.771,49	95.565,53	477.584,99	38.771,49	38.771,49
L844	VILLA LITERNO	CAMPANIA	CASERTA	73.069,89	411.508,14	900.070,74	73.069,89	73.069,89




Codice catastale	Denominazione	Regione	Provincia	Risorse 2025 di 390,923 mln stanziata a favore del Fondo speciale per l'equità del livello dei servizi (art. 1, comma 496, legge n. 213/2023) (A)	Spesa ai fini dei fabbisogni standard 2017 (B)	Fabbisogno standard monetario 2025-2027 (C)	Risorse aggiuntive effettive 2025 (D)	Risorse aggiuntive da rendicontare 2025 (E)
M092	VITULAZIO	CAMPANIA	CASERTA	41.234,63	541.294,00	507.925,82	41.234,63	0,00
A024	ACERRA	CAMPANIA	NAPOLI	387.109,54	4.375.762,00	4.768.393,25	387.109,54	387.109,54
A064	AFRAGOLA	CAMPANIA	NAPOLI	482.068,80	5.121.897,97	5.938.096,02	482.068,80	482.068,80
A068	AGEROLA	CAMPANIA	NAPOLI	41.836,47	154.924,46	515.339,25	41.836,47	41.836,47
A268	ANACAPRI	CAMPANIA	NAPOLI	48.033,48	282.002,00	591.673,66	48.033,48	48.033,48
A455	ARZANO	CAMPANIA	NAPOLI	230.757,21	1.631.042,00	2.842.454,12	230.757,21	230.757,21
A535	BACOLI	CAMPANIA	NAPOLI	209.158,60	0,00	2.576.403,73	209.158,60	209.158,60
A617	BARANO D'ISCHIA	CAMPANIA	NAPOLI	63.560,82	130.000,00	782.938,56	63.560,82	63.560,82
B076	BOSCOREALE	CAMPANIA	NAPOLI	183.067,21	1.086.618,96	2.255.011,43	183.067,21	183.067,21
B077	BOSCOTRECASE	CAMPANIA	NAPOLI	58.609,94	296.236,78	721.953,90	58.609,94	58.609,94
B227	BRUSCIANO	CAMPANIA	NAPOLI	93.794,39	181.460,00	1.155.353,99	93.794,39	93.794,39
B371	CAIVANO	CAMPANIA	NAPOLI	244.283,48	0,00	3.009.070,00	244.283,48	244.283,48
B452	CALVIZZANO	CAMPANIA	NAPOLI	73.587,97	257.904,66	906.452,42	73.587,97	73.587,97
B565	CAMPOSANO	CAMPANIA	NAPOLI	30.225,59	254.475,75	372.317,03	30.225,59	30.225,59
B696	CAPRI	CAMPANIA	NAPOLI	53.062,19	929.428,00	653.617,05	53.062,19	0,00
B740	CARBONARA DI NOLA	CAMPANIA	NAPOLI	10.780,32	50.984,25	132.791,39	10.780,32	10.780,32
B759	CARDITO	CAMPANIA	NAPOLI	144.523,39	147.388,54	1.780.230,85	144.523,39	144.523,39
B905	CASALNUOVO DI NAPOLI	CAMPANIA	NAPOLI	315.108,73	4.213.687,45	3.881.491,39	315.108,73	0,00
B922	CASAMARCIA	CAMPANIA	NAPOLI	17.752,36	70.400,27	218.672,61	17.752,36	17.752,36
B924	CASAMICCIOLA TERME	CAMPANIA	NAPOLI	56.099,74	0,00	691.033,46	56.099,74	56.099,74
B925	CASANDRINO	CAMPANIA	NAPOLI	76.387,41	875.717,88	940.935,76	76.387,41	65.217,88
B946	CASAVATORE	CAMPANIA	NAPOLI	114.603,65	792.622,24	1.411.681,24	114.603,65	114.603,65
B980	CASOLA DI NAPOLI	CAMPANIA	NAPOLI	19.123,92	127.656,75	235.567,30	19.123,92	19.123,92
B990	CASORIA	CAMPANIA	NAPOLI	592.929,58	6.271.509,09	7.303.672,75	592.929,58	592.929,58
C129	CASTELLAMMARE DI STABIA	CAMPANIA	NAPOLI	581.283,28	3.780.358,00	7.160.214,28	581.283,28	581.283,28
C188	CASTELLO DI CISTERNA	CAMPANIA	NAPOLI	41.721,19	392.844,70	513.919,26	41.721,19	41.721,19
C495	CERCOLA	CAMPANIA	NAPOLI	107.186,07	839.660,08	1.320.311,84	107.186,07	107.186,07
C675	CICCIANO	CAMPANIA	NAPOLI	82.357,25	0,00	1.014.471,96	82.357,25	82.357,25
C697	CIMITILE	CAMPANIA	NAPOLI	41.481,43	88.028,00	510.965,94	41.481,43	41.481,43
C929	COMIZIANO	CAMPANIA	NAPOLI	8.798,30	27.140,64	108.376,93	8.798,30	8.798,30
D170	CRISPANO	CAMPANIA	NAPOLI	70.169,79	749.415,30	864.347,49	70.169,79	70.169,79
H243	ERCOLANO	CAMPANIA	NAPOLI	395.614,92	2.901.197,01	4.873.161,96	395.614,92	395.614,92
D702	FORIO	CAMPANIA	NAPOLI	129.396,37	0,00	1.593.897,05	129.396,37	129.396,37
D789	FRATTAMAGGIORE	CAMPANIA	NAPOLI	216.150,64	1.806.356,20	2.662.531,20	216.150,64	216.150,64
D790	FRATTAMINORE	CAMPANIA	NAPOLI	94.824,42	257.259,00	1.168.041,80	94.824,42	94.824,42
E054	GIUGLIANO IN CAMPANIA	CAMPANIA	NAPOLI	1.148.114,04	11.837.121,17	14.142.403,18	1.148.114,04	1.148.114,04
E131	GRAGNANO	CAMPANIA	NAPOLI	189.791,24	986.402,35	2.337.837,66	189.791,24	189.791,24
E224	GRUMO NEVANO	CAMPANIA	NAPOLI	113.628,12	820.869,76	1.399.664,68	113.628,12	113.628,12
E329	ISCHIA	CAMPANIA	NAPOLI	149.278,56	2.634.515,96	1.838.804,77	149.278,56	0,00
E396	LACCO AMENO	CAMPANIA	NAPOLI	30.884,76	65.000,00	380.436,77	30.884,76	30.884,76
E557	LETTERE	CAMPANIA	NAPOLI	31.990,79	112.195,40	394.060,73	31.990,79	31.990,79
E620	LIVIERI	CAMPANIA	NAPOLI	7.671,35	101.497,49	94.495,22	7.671,35	0,00
E906	MARANO DI NAPOLI	CAMPANIA	NAPOLI	400.724,76	4.394.649,48	4.936.104,68	400.724,76	400.724,76
E954	MARIGLIANELLA	CAMPANIA	NAPOLI	39.661,63	34.817,00	488.549,64	39.661,63	39.661,63
E955	MARIGLIANO	CAMPANIA	NAPOLI	202.854,41	331.800,56	2.498.749,07	202.854,41	202.854,41
M289	MASSA DI SOMMA	CAMPANIA	NAPOLI	30.397,66	36.724,70	374.436,63	30.397,66	30.397,66
F030	MASSA LUBRENSE	CAMPANIA	NAPOLI	93.946,19	609.814,53	1.157.223,86	93.946,19	93.946,19
F111	MELITO DI NAPOLI	CAMPANIA	NAPOLI	232.362,84	1.117.059,02	2.862.232,21	232.362,84	232.362,84
F162	META	CAMPANIA	NAPOLI	55.901,11	401.209,35	688.586,72	55.901,11	55.901,11
F488	MONTE DI PROCIDA	CAMPANIA	NAPOLI	92.979,86	438.785,23	1.145.320,64	92.979,86	92.979,86
F799	MUGNANO DI NAPOLI	CAMPANIA	NAPOLI	231.282,78	3.709.472,39	2.848.928,11	231.282,78	0,00
F839	NAPOLI	CAMPANIA	NAPOLI	10.436.822,85	67.475.942,64	128.560.188,36	8.527.443,30	8.527.443,30
F924	NOLA	CAMPANIA	NAPOLI	259.064,96	0,00	3.191.147,41	259.064,96	259.064,96
G190	OTTAVIANO	CAMPANIA	NAPOLI	162.899,74	1.170.658,24	2.006.589,68	162.899,74	162.899,74
G283	PALMA CAMPANIA	CAMPANIA	NAPOLI	105.695,23	845.507,72	1.301.947,82	105.695,23	105.695,23
G568	PIANO DI SORRENTO	CAMPANIA	NAPOLI	93.471,45	702.307,38	1.151.375,98	93.471,45	93.471,45
G670	PIMONTE	CAMPANIA	NAPOLI	29.928,00	0,00	368.651,41	29.928,00	29.928,00
G762	POGGIOMARINO	CAMPANIA	NAPOLI	141.323,27	148.754,00	1.740.811,97	141.323,27	141.323,27
G795	POLLENA TROCCHIA	CAMPANIA	NAPOLI	80.398,97	305.617,86	990.349,87	80.398,97	80.398,97
G812	POMIGLIANO D'ARCO	CAMPANIA	NAPOLI	279.986,50	4.024.624,59	3.448.857,76	279.986,50	0,00
G813	POMPEI	CAMPANIA	NAPOLI	198.417,68	642.945,88	2.444.097,71	198.417,68	198.417,68
G902	PORTICI	CAMPANIA	NAPOLI	440.403,98	4.098.084,01	5.424.871,14	440.403,98	440.403,98
G964	POZZUOLI	CAMPANIA	NAPOLI	696.554,57	5.120.395,64	8.580.119,47	696.554,57	696.554,57
H072	PROCIDA	CAMPANIA	NAPOLI	79.123,76	128.558,87	974.641,97	79.123,76	79.123,76
H101	QUALIANO	CAMPANIA	NAPOLI	162.359,79	477.748,29	1.999.938,68	162.359,79	162.359,79
H114	QUARTO	CAMPANIA	NAPOLI	268.970,23	1.201.888,46	3.313.159,93	268.970,23	268.970,23
H433	ROCCARAINOLA	CAMPANIA	NAPOLI	39.383,68	62.584,38	485.125,87	39.383,68	39.383,68




Codice catastale	Denominazione	Regione	Provincia	Risorse 2025 di 390,923 mln stanziati a favore del Fondo speciale per l'equità del livello dei servizi (art. 1, comma 496, legge n. 213/2023) (A)	Spesa ai fini dei fabbisogni standard 2017 (B)	Fabbisogno standard monetario 2025-2027 (C)	Risorse aggiuntive effettive 2025 (D)	Risorse aggiuntive da rendicontare 2025 (E)
H860	SAN GENNARO VESUVIANO	CAMPANIA	NAPOLI	72.000,76	333.237,00	886.901,21	72.000,76	72.000,76
H892	SAN GIORGIO A CREMANO	CAMPANIA	NAPOLI	323.125,51	2.209.818,93	3.980.241,56	323.125,51	323.125,51
H931	SAN GIUSEPPE VESUVIANO	CAMPANIA	NAPOLI	210.670,59	4.046.165,42	2.595.028,34	210.670,59	0,00
I073	SAN PAOLO BEL SITO	CAMPANIA	NAPOLI	18.327,76	30.093,07	225.760,27	18.327,76	18.327,76
I151	SAN SEBASTIANO AL VESUVIO	CAMPANIA	NAPOLI	51.644,84	150.926,57	636.158,15	51.644,84	51.644,84
I391	SAN VITALIANO	CAMPANIA	NAPOLI	35.640,84	388.530,33	439.021,87	35.640,84	35.640,84
M273	SANTA MARIA LA CARITA'	CAMPANIA	NAPOLI	68.835,29	292.624,30	847.909,18	68.835,29	68.835,29
I208	SANT'AGNELLO	CAMPANIA	NAPOLI	61.605,34	824.532,57	758.851,04	61.605,34	0,00
I262	SANT'ANASTASIA	CAMPANIA	NAPOLI	184.159,59	575.985,57	2.268.467,34	184.159,59	184.159,59
I293	SANT'ANTIMO	CAMPANIA	NAPOLI	222.455,67	3.367.626,64	2.740.196,23	222.455,67	0,00
I300	SANT'ANTONIO ABATE	CAMPANIA	NAPOLI	116.575,11	2.946.675,40	1.435.965,53	116.575,11	0,00
I469	SAVIANO	CAMPANIA	NAPOLI	93.930,37	0,00	1.157.028,96	93.930,37	93.930,37
I540	SCISCIANO	CAMPANIA	NAPOLI	33.475,50	795.677,82	412.349,34	33.475,50	0,00
I852	SERRARA FONTANA	CAMPANIA	NAPOLI	18.832,86	44.760,00	231.982,13	18.832,86	18.832,86
I820	SOMMA VESUVIANA	CAMPANIA	NAPOLI	231.294,79	4.433.797,98	2.849.076,00	231.294,79	0,00
I862	SORRENTO	CAMPANIA	NAPOLI	122.075,65	1.394.769,24	1.503.720,90	122.075,65	108.951,66
I978	STRIANO	CAMPANIA	NAPOLI	48.112,67	202.102,83	592.649,09	48.112,67	48.112,67
L142	TERZIGNO	CAMPANIA	NAPOLI	107.342,99	627.676,33	1.322.244,87	107.342,99	107.342,99
L245	TORRE ANNUNZIATA	CAMPANIA	NAPOLI	329.264,84	2.644.163,64	4.055.865,45	329.264,84	329.264,84
L259	TORRE DEL GRECO	CAMPANIA	NAPOLI	750.023,77	5.569.163,31	9.238.749,95	750.023,77	750.023,77
M280	TRECASE	CAMPANIA	NAPOLI	51.854,15	353.835,72	638.736,40	51.854,15	51.854,15
L460	TUFINO	CAMPANIA	NAPOLI	17.662,11	89.307,00	217.560,89	17.662,11	17.662,11
L845	VICO EQUENSE	CAMPANIA	NAPOLI	150.414,11	826.384,97	1.852.792,40	150.414,11	150.414,11
G309	VILLARICCA	CAMPANIA	NAPOLI	204.149,93	234.682,00	2.514.707,20	204.149,93	204.149,93
M072	VISCIANO	CAMPANIA	NAPOLI	21.066,47	197.702,30	259.495,58	21.066,47	21.066,47
M115	VOLLA	CAMPANIA	NAPOLI	159.824,01	0,00	1.968.703,02	159.824,01	159.824,01
A023	ACERNO	CAMPANIA	SALERNO	14.183,38	0,00	174.710,07	14.183,38	14.183,38
A091	AGROPOLI	CAMPANIA	SALERNO	169.049,95	843.113,58	2.082.347,67	169.049,95	169.049,95
A128	ALBANELLA	CAMPANIA	SALERNO	39.314,00	99.700,00	484.267,63	39.314,00	39.314,00
A186	ALFANO	CAMPANIA	SALERNO	4.667,88	8.133,00	57.498,66	4.667,88	4.667,88
A230	ALTAVILLA SILENTINA	CAMPANIA	SALERNO	42.628,69	0,00	525.097,79	42.628,69	42.628,69
A251	AMALFI	CAMPANIA	SALERNO	33.082,41	367.074,39	407.507,25	33.082,41	33.082,41
A294	ANGRI	CAMPANIA	SALERNO	228.433,42	1.241.551,00	2.813.829,85	228.433,42	228.433,42
A343	AQUARA	CAMPANIA	SALERNO	8.634,05	45.442,84	106.353,77	8.634,05	8.634,05
A460	ASCEA	CAMPANIA	SALERNO	39.850,96	2.757,40	490.881,83	39.850,96	39.850,96
A484	ATENA LUCANA	CAMPANIA	SALERNO	11.785,87	51.318,43	145.177,72	11.785,87	11.785,87
A487	ATRANI	CAMPANIA	SALERNO	4.632,33	53.485,08	57.060,79	4.632,33	3.575,71
A495	AULETTA	CAMPANIA	SALERNO	11.421,28	0,00	140.686,68	11.421,28	11.421,28
A674	BARONISSI	CAMPANIA	SALERNO	103.490,39	747.813,92	1.274.788,74	103.490,39	103.490,39
A717	BATTIPAGLIA	CAMPANIA	SALERNO	393.720,14	2.376.026,96	4.849.822,16	393.720,14	393.720,14
M294	BELLIZZI	CAMPANIA	SALERNO	85.490,95	433.368,83	1.053.072,70	85.490,95	85.490,95
A756	BELLOSGUARDO	CAMPANIA	SALERNO	4.157,37	6.200,00	51.210,29	4.157,37	4.157,37
B115	BRACIGLIANO	CAMPANIA	SALERNO	28.579,69	102.461,76	352.043,02	28.579,69	28.579,69
B242	BUCCINO	CAMPANIA	SALERNO	27.524,71	53.350,00	339.047,82	27.524,71	27.524,71
B266	BUONABITACOLO	CAMPANIA	SALERNO	12.634,66	0,00	155.632,99	12.634,66	12.634,66
B351	CAGGIANO	CAMPANIA	SALERNO	14.766,84	326.665,90	181.897,11	14.766,84	0,00
B437	CALVANICO	CAMPANIA	SALERNO	8.234,79	50.987,67	101.435,65	8.234,79	8.234,79
B476	CAMEROTA	CAMPANIA	SALERNO	49.472,81	129.409,65	609.403,24	49.472,81	49.472,81
B492	CAMPAGNA	CAMPANIA	SALERNO	99.796,30	457.556,73	1.229.285,18	99.796,30	99.796,30
B555	CAMPORA	CAMPANIA	SALERNO	2.260,34	6.300,00	27.842,80	2.260,34	2.260,34
B608	CANNALONGA	CAMPANIA	SALERNO	4.931,77	19.865,88	60.749,29	4.931,77	4.931,77
B644	CAPACCIO PAESTUM	CAMPANIA	SALERNO	170.397,87	691.556,67	2.098.951,23	170.397,87	170.397,87
B895	CASAL VELINO	CAMPANIA	SALERNO	35.127,18	225.100,53	432.694,57	35.127,18	35.127,18
B868	CASALBUONO	CAMPANIA	SALERNO	6.661,61	0,00	82.057,29	6.661,61	6.661,61
B888	CASALETTO SPARTANO	CAMPANIA	SALERNO	8.323,22	27.428,21	102.525,00	8.323,22	8.323,22
B959	CASELLE IN PITTARI	CAMPANIA	SALERNO	11.333,43	0,00	139.604,50	11.333,43	11.333,43
C259	CASTEL SAN GIORGIO	CAMPANIA	SALERNO	81.974,77	756.061,98	1.009.760,49	81.974,77	81.974,77
C262	CASTEL SAN LORENZO	CAMPANIA	SALERNO	13.175,92	0,00	162.300,22	13.175,92	13.175,92
C069	CASTELCIVITA	CAMPANIA	SALERNO	10.360,02	15.356,68	127.614,10	10.360,02	10.360,02
C125	CASTELLABATE	CAMPANIA	SALERNO	59.595,85	157.250,57	734.098,22	59.595,85	59.595,85
C231	CASTELNUOVO CILENTO	CAMPANIA	SALERNO	14.939,52	38.894,65	184.024,12	14.939,52	14.939,52
C235	CASTELNUOVO DI CONZA	CAMPANIA	SALERNO	3.099,55	7.313,80	38.180,11	3.099,55	3.099,55
C306	CASTIGLIONE DEL GENOVESI	CAMPANIA	SALERNO	6.748,34	1.500,00	83.125,66	6.748,34	6.748,34
C361	CAVA DE' TIRRENI	CAMPANIA	SALERNO	400.093,21	5.059.285,31	4.928.325,39	400.093,21	0,00
C444	CELLE DI BULGHERIA	CAMPANIA	SALERNO	10.216,71	25.938,47	125.848,85	10.216,71	10.216,71
C470	CENTOLA	CAMPANIA	SALERNO	32.527,38	59.996,32	400.670,42	32.527,38	32.527,38
C485	CERASO	CAMPANIA	SALERNO	13.340,63	4.000,00	164.329,09	13.340,63	13.340,63



Codice catastale	Denominazione	Regione	Provincia	Risorse 2025 di 390,923 mln stanziare a favore del Fondo speciale per l'equità del livello dei servizi (art. 1, comma 496, legge n. 213/2023) (A)	Spesa ai fini dei fabbisogni standard 2017 (B)	Fabbisogno standard monetario 2025-2027 (C)	Risorse aggiuntive effettive 2025 (D)	Risorse aggiuntive da rendicontare 2025 (E)
C584	CETARA	CAMPANIA	SALERNO	12.187,67	80.756,01	150.127,08	12.187,67	12.187,67
C676	CICERALE	CAMPANIA	SALERNO	7.077,31	29.779,77	87.177,96	7.077,31	7.077,31
C879	COLLIANO	CAMPANIA	SALERNO	20.976,94	43.066,00	258.392,79	20.976,94	20.976,94
C940	CONCA DEI MARINI	CAMPANIA	SALERNO	3.690,93	400,00	45.464,65	3.690,93	3.690,93
C973	CONTRONE	CAMPANIA	SALERNO	4.615,49	17.597,23	56.853,39	4.615,49	4.615,49
C974	CONTURSI TERME	CAMPANIA	SALERNO	17.390,00	26.476,42	214.209,05	17.390,00	17.390,00
C984	CORBARA	CAMPANIA	SALERNO	11.231,42	149.773,73	138.347,93	11.231,42	0,00
D011	CORLETO MONFORTE	CAMPANIA	SALERNO	2.928,58	8.216,00	36.074,09	2.928,58	2.928,58
D195	CUCCARO VETERE	CAMPANIA	SALERNO	2.869,58	0,00	35.347,30	2.869,58	2.869,58
D390	EBOLI	CAMPANIA	SALERNO	301.997,60	3.079.812,17	3.719.989,15	301.997,60	301.997,60
D527	FELITTO	CAMPANIA	SALERNO	7.578,66	65.647,00	93.353,55	7.578,66	7.578,66
D615	FISCIANO	CAMPANIA	SALERNO	82.527,23	663.305,57	1.016.565,73	82.527,23	82.527,23
D826	FURORE	CAMPANIA	SALERNO	3.613,29	32.396,34	44.508,25	3.613,29	3.613,29
D832	FUTANI	CAMPANIA	SALERNO	6.416,14	36.082,59	79.033,66	6.416,14	6.416,14
E026	GIFFONI SEI CASALI	CAMPANIA	SALERNO	26.787,59	177.396,00	329.968,02	26.787,59	26.787,59
E027	GIFFONI VALLE PIANA	CAMPANIA	SALERNO	70.481,48	352.432,13	868.186,79	70.481,48	70.481,48
E037	GIOI	CAMPANIA	SALERNO	7.546,25	59.931,00	92.954,29	7.546,25	7.546,25
E060	GIUNGANO	CAMPANIA	SALERNO	6.512,57	0,00	80.221,41	6.512,57	6.512,57
E365	ISPANI	CAMPANIA	SALERNO	5.258,83	14.498,00	64.777,92	5.258,83	5.258,83
E480	LAUREANA CILENTO	CAMPANIA	SALERNO	6.286,44	26.872,76	77.436,03	6.286,44	6.286,44
E485	LAURINO	CAMPANIA	SALERNO	8.626,36	27.226,09	106.259,05	8.626,36	8.626,36
E486	LAURITO	CAMPANIA	SALERNO	4.060,50	8.100,00	50.016,96	4.060,50	4.060,50
E498	LAVIANO	CAMPANIA	SALERNO	7.339,76	30.551,05	90.410,77	7.339,76	7.339,76
E767	LUSTRA	CAMPANIA	SALERNO	5.040,52	26.992,93	62.088,89	5.040,52	5.040,52
E814	MAGLIANO VETERE	CAMPANIA	SALERNO	3.986,79	0,00	49.109,02	3.986,79	3.986,79
E839	MAIORI	CAMPANIA	SALERNO	37.982,19	340.989,40	467.862,46	37.982,19	37.982,19
F138	MERCATO SAN SEVERINO	CAMPANIA	SALERNO	162.906,91	554.653,81	2.006.678,00	162.906,91	162.906,91
F223	MINORI	CAMPANIA	SALERNO	16.128,30	85.239,78	198.667,48	16.128,30	16.128,30
F278	MOIO DELLA CIVITELLA	CAMPANIA	SALERNO	10.924,82	33.768,96	134.571,29	10.924,82	10.924,82
F426	MONTANO ANTILIA	CAMPANIA	SALERNO	11.630,33	29.286,00	143.261,79	11.630,33	11.630,33
F618	MONTE SAN GIACOMO	CAMPANIA	SALERNO	9.267,68	15.347,87	114.158,72	9.267,68	9.267,68
F479	MONTECORICE	CAMPANIA	SALERNO	15.711,29	0,00	193.530,82	15.711,29	15.711,29
F480	MONTECORVINO PUGLIANO	CAMPANIA	SALERNO	62.412,50	256.826,00	768.793,62	62.412,50	62.412,50
F481	MONTECORVINO ROVELLA	CAMPANIA	SALERNO	77.479,41	408.845,21	954.387,00	77.479,41	77.479,41
F507	MONTEFORTE CILENTO	CAMPANIA	SALERNO	2.759,80	2.000,00	33.995,03	2.759,80	2.759,80
F625	MONTESANO SULLA MARCELLANA	CAMPANIA	SALERNO	40.925,27	104.056,52	504.115,18	40.925,27	40.925,27
F731	MORIGERATI	CAMPANIA	SALERNO	3.358,45	50.800,00	41.369,20	3.358,45	0,00
F912	NOCERA INFERIORE	CAMPANIA	SALERNO	351.073,33	3.366.446,95	4.324.501,30	351.073,33	351.073,33
F913	NOCERA SUPERIORE	CAMPANIA	SALERNO	161.811,32	852.829,00	1.993.182,58	161.811,32	161.811,32
F967	NOVI VELIA	CAMPANIA	SALERNO	11.266,54	0,00	138.780,54	11.266,54	11.266,54
G011	OGLIASTRO CILENTO	CAMPANIA	SALERNO	12.107,93	60.504,00	149.144,84	12.107,93	12.107,93
G023	OLEVANO SUL TUSCIANO	CAMPANIA	SALERNO	36.002,51	103.709,64	443.476,82	36.002,51	36.002,51
G039	OLIVETO CITRA	CAMPANIA	SALERNO	20.781,47	269.643,17	255.984,92	20.781,47	0,00
G063	OMIGNANO	CAMPANIA	SALERNO	8.662,13	14.457,08	106.699,62	8.662,13	8.662,13
G121	ORRIA	CAMPANIA	SALERNO	6.176,72	0,00	76.084,50	6.176,72	6.176,72
G192	OTTATI	CAMPANIA	SALERNO	3.460,15	0,00	42.621,97	3.460,15	3.460,15
G226	PADULA	CAMPANIA	SALERNO	31.498,04	1.239.249,78	387.991,09	31.498,04	0,00
G230	PAGANI	CAMPANIA	SALERNO	241.037,40	2.091.551,26	2.969.084,89	241.037,40	241.037,40
G292	PALOMONTE	CAMPANIA	SALERNO	19.916,50	73.758,63	245.330,31	19.916,50	19.916,50
G426	PELLEZZANO	CAMPANIA	SALERNO	66.064,27	272.432,05	813.775,88	66.064,27	66.064,27
G447	PERDIFUMO	CAMPANIA	SALERNO	9.893,23	43.963,03	121.864,23	9.893,23	9.893,23
G455	PERITO	CAMPANIA	SALERNO	4.446,72	0,00	54.774,44	4.446,72	4.446,72
G476	PERTOSA	CAMPANIA	SALERNO	3.072,69	230.157,68	37.849,17	3.072,69	0,00
G509	PETINA	CAMPANIA	SALERNO	6.103,79	37.132,89	75.186,19	6.103,79	6.103,79
G538	PIAGGINE	CAMPANIA	SALERNO	8.302,26	56.672,26	102.266,74	8.302,26	8.302,26
G707	PISCIOTTA	CAMPANIA	SALERNO	16.694,77	33.165,00	205.645,17	16.694,77	16.694,77
G793	POLLA	CAMPANIA	SALERNO	32.350,79	618.671,45	398.495,14	32.350,79	0,00
G796	POLLICA	CAMPANIA	SALERNO	14.035,17	37.829,58	172.884,41	14.035,17	14.035,17
G834	PONTECAGNANO FAIANO	CAMPANIA	SALERNO	198.746,72	0,00	2.448.150,74	198.746,72	198.746,72
G932	POSITANO	CAMPANIA	SALERNO	25.202,36	267.407,22	310.441,27	25.202,36	25.202,36
G939	POSTIGLIONE	CAMPANIA	SALERNO	11.345,11	0,00	139.748,42	11.345,11	11.345,11
G976	PRAIANO	CAMPANIA	SALERNO	12.149,65	97.188,16	149.658,64	12.149,65	12.149,65
H062	PRIGNANO CILENTO	CAMPANIA	SALERNO	5.612,57	11.718,34	69.135,29	5.612,57	5.612,57
H198	RAVELLO	CAMPANIA	SALERNO	13.880,80	0,00	170.982,93	13.880,80	13.880,80
H277	RICIGLIANO	CAMPANIA	SALERNO	6.993,94	1.737,33	86.150,91	6.993,94	6.993,94
H394	ROCCADASPIDE	CAMPANIA	SALERNO	47.346,76	0,00	583.214,73	47.346,76	47.346,76
H412	ROCCAGLORIOSA	CAMPANIA	SALERNO	9.688,37	40.601,41	119.340,73	9.688,37	9.688,37




Codice catastale	Denominazione	Regione	Provincia	Risorse 2025 di 390,923 mln stanziati a favore del Fondo speciale per l'equità del livello dei servizi (art. 1, comma 496, legge n. 213/2023) (A)	Spesa ai fini dei fabbisogni standard 2017 (B)	Fabbisogno standard monetario 2025-2027 (C)	Risorse aggiuntive effettive 2025 (D)	Risorse aggiuntive da rendicontare 2025 (E)
H431	ROCCAPIEMONTE	CAMPANIA	SALERNO	50.909,76	390.128,58	627.103,54	50.909,76	50.909,76
H485	ROFRANO	CAMPANIA	SALERNO	8.711,07	64.620,38	107.302,50	8.711,07	8.711,07
H503	ROMAGNANO AL MONTE	CAMPANIA	SALERNO	1.771,76	4.500,00	21.824,48	1.771,76	1.771,76
H564	ROSCIGNO	CAMPANIA	SALERNO	4.173,78	14.816,92	51.412,42	4.173,78	4.173,78
H644	RUTINO	CAMPANIA	SALERNO	3.365,19	9.619,05	41.452,26	3.365,19	3.365,19
H654	SACCO	CAMPANIA	SALERNO	3.007,30	17.798,65	37.043,70	3.007,30	3.007,30
H683	SALA CONSILINA	CAMPANIA	SALERNO	76.774,68	451.571,24	945.706,07	76.774,68	76.774,68
H686	SALENTO	CAMPANIA	SALERNO	9.419,82	21.000,00	116.032,82	9.419,82	9.419,82
H703	SALERNO	CAMPANIA	SALERNO	1.296.017,36	25.476.727,13	15.964.267,87	1.296.017,36	0,00
H732	SALVITELLE	CAMPANIA	SALERNO	2.741,66	0,00	33.771,63	2.741,66	2.741,66
H800	SAN CIPRIANO PICENTINO	CAMPANIA	SALERNO	36.876,81	231.040,00	454.246,48	36.876,81	36.876,81
H907	SAN GIOVANNI A PIRO	CAMPANIA	SALERNO	22.938,48	65.972,60	262.554,94	22.938,48	22.938,48
H943	SAN GREGORIO MAGNO	CAMPANIA	SALERNO	25.813,14	109.180,44	317.964,85	25.813,14	25.813,14
H977	SAN MANGO PIEMONTE	CAMPANIA	SALERNO	11.823,86	136.804,86	145.645,66	11.823,86	8.840,80
I019	SAN MARZANO SUL SARNO	CAMPANIA	SALERNO	64.865,71	207.026,97	799.012,07	64.865,71	64.865,71
I031	SAN MAURO CILENTO	CAMPANIA	SALERNO	4.596,23	26.433,00	56.616,08	4.596,23	4.596,23
I032	SAN MAURO LA BRUCA	CAMPANIA	SALERNO	3.148,22	0,00	38.779,63	3.148,22	3.148,22
I089	SAN PIETRO AL TANAGRO	CAMPANIA	SALERNO	7.681,01	281.884,12	94.614,29	7.681,01	0,00
I143	SAN RUFO	CAMPANIA	SALERNO	8.677,71	156.133,37	106.891,55	8.677,71	0,00
I377	SAN VALENTINO TORIO	CAMPANIA	SALERNO	64.101,71	358.654,40	789.601,19	64.101,71	64.101,71
I253	SANTA MARINA	CAMPANIA	SALERNO	19.308,62	558.270,80	237.842,52	19.308,62	0,00
I278	SANT'ANGELO A FASANELLA	CAMPANIA	SALERNO	3.391,02	20.764,00	41.770,35	3.391,02	3.391,02
I307	SANT'ARSENIO	CAMPANIA	SALERNO	14.390,04	231.076,81	177.255,63	14.390,04	0,00
I317	SANT'EGIDIO DEL MONTE ALBINO	CAMPANIA	SALERNO	49.431,98	163.590,59	608.900,30	49.431,98	49.431,98
I260	SANTOMENNA	CAMPANIA	SALERNO	2.278,23	5.518,70	28.063,09	2.278,23	2.278,23
I410	SANZA	CAMPANIA	SALERNO	14.216,00	48.618,62	175.111,84	14.216,00	14.216,00
I422	SAPRI	CAMPANIA	SALERNO	47.494,32	274.620,61	585.032,32	47.494,32	47.494,32
I438	SARNO	CAMPANIA	SALERNO	235.417,32	730.264,22	2.899.857,06	235.417,32	235.417,32
I451	SASSANO	CAMPANIA	SALERNO	28.625,20	184.254,04	352.603,60	28.625,20	28.625,20
I483	SCAFATI	CAMPANIA	SALERNO	369.308,30	3.687.005,64	4.549.118,58	369.308,30	369.308,30
I486	SCALA	CAMPANIA	SALERNO	7.011,47	119.158,26	86.366,95	7.011,47	0,00
I648	SERRAMEZZANA	CAMPANIA	SALERNO	1.510,45	0,00	18.605,64	1.510,45	1.510,45
I666	SERRE	CAMPANIA	SALERNO	20.389,98	107.224,00	251.162,62	20.389,98	20.389,98
I677	SESSA CILENTO	CAMPANIA	SALERNO	6.846,14	15.364,00	84.330,31	6.846,14	6.846,14
I720	SIANO	CAMPANIA	SALERNO	51.527,43	238.834,93	634.711,93	51.527,43	51.527,43
M253	SICIGNANO DEGLI ALBURNI	CAMPANIA	SALERNO	18.894,14	92.053,00	232.736,95	18.894,14	18.894,14
G887	STELLA CILENTO	CAMPANIA	SALERNO	3.789,71	13.000,00	46.681,47	3.789,71	3.789,71
I960	STIO	CAMPANIA	SALERNO	4.512,95	16.606,82	55.590,20	4.512,95	4.512,95
D292	TEGGIANO	CAMPANIA	SALERNO	47.456,21	207.137,63	584.562,83	47.456,21	47.456,21
L212	TORCHIARA	CAMPANIA	SALERNO	8.725,55	76.094,08	107.480,87	8.725,55	8.725,55
L233	TORRACA	CAMPANIA	SALERNO	6.521,93	23.636,19	80.336,78	6.521,93	6.521,93
L274	TORRE ORSAIA	CAMPANIA	SALERNO	11.897,74	18.601,00	146.555,67	11.897,74	11.897,74
L306	TORTORELLA	CAMPANIA	SALERNO	2.761,57	16.793,00	34.016,86	2.761,57	2.761,57
L323	TRAMONTI	CAMPANIA	SALERNO	23.973,12	195.367,96	295.299,48	23.973,12	23.973,12
L377	TRENTINARA	CAMPANIA	SALERNO	8.500,88	0,00	104.713,32	8.500,88	8.500,88
G540	VALLE DELL'ANGELO	CAMPANIA	SALERNO	1.480,20	0,00	18.233,04	1.480,20	1.480,20
L628	VALLO DELLA LUCANIA	CAMPANIA	SALERNO	47.968,61	175.562,86	590.874,65	47.968,61	47.968,61
L656	VALVA	CAMPANIA	SALERNO	7.999,23	0,00	98.534,05	7.999,23	7.999,23
L835	VIBONATI	CAMPANIA	SALERNO	19.349,33	0,00	238.343,96	19.349,33	19.349,33
L860	VIETRI SUL MARE	CAMPANIA	SALERNO	50.225,34	15.872,62	618.672,89	50.225,34	50.225,34
M369	ALTO RENO TERME	EMILIA-ROMAGNA	BOLOGNA	46.582,10	863.690,31	573.795,64	38.810,01	0,00
A324	ANZOLA DELL'EMILIA	EMILIA-ROMAGNA	BOLOGNA	76.173,61	957.256,74	938.302,19	23.742,87	0,00
A392	ARGELATO	EMILIA-ROMAGNA	BOLOGNA	56.207,60	927.487,29	692.362,00	16.754,82	0,00
A665	BARICELLA	EMILIA-ROMAGNA	BOLOGNA	42.784,78	531.353,76	527.020,52	20.142,33	0,00
A785	BENTIVOGLIO	EMILIA-ROMAGNA	BOLOGNA	31.063,90	1.007.670,41	382.643,35	18.031,44	0,00
A944	BOLOGNA	EMILIA-ROMAGNA	BOLOGNA	4.515.068,10	69.472.191,74	55.616.351,26	2.451.882,91	0,00
B044	BORGIO TOSSIGNANO	EMILIA-ROMAGNA	BOLOGNA	18.920,76	0,00	233.064,85	14.250,15	14.250,15
B249	BUDRIO	EMILIA-ROMAGNA	BOLOGNA	114.009,57	1.220.097,95	1.404.363,39	14.785,56	14.785,56
B399	CALDERARA DI RENO	EMILIA-ROMAGNA	BOLOGNA	80.988,83	1.001.162,50	997.615,74	57.963,45	0,00
B572	CAMUGNANO	EMILIA-ROMAGNA	BOLOGNA	11.118,09	242.247,56	136.951,94	3.401,24	0,00
B880	CASALECCHIO DI RENO	EMILIA-ROMAGNA	BOLOGNA	275.676,24	4.164.000,05	3.395.764,24	131.698,88	0,00
B992	CASALFUMANESE	EMILIA-ROMAGNA	BOLOGNA	20.270,21	400.259,53	249.687,30	11.659,26	0,00
C075	CASTEL D'AIANO	EMILIA-ROMAGNA	BOLOGNA	11.464,53	230.619,38	141.219,44	4.445,55	0,00
C086	CASTEL DEL RIO	EMILIA-ROMAGNA	BOLOGNA	7.553,12	177.061,00	93.038,91	3.495,90	0,00
B969	CASTEL DI CASIO	EMILIA-ROMAGNA	BOLOGNA	20.683,76	138.279,45	254.781,32	14.123,89	14.123,89
C121	CASTEL GUELFO DI BOLOGNA	EMILIA-ROMAGNA	BOLOGNA	22.464,99	548.591,21	276.722,47	7.093,38	0,00
C204	CASTEL MAGGIORE	EMILIA-ROMAGNA	BOLOGNA	118.219,37	2.456.480,66	1.456.219,43	33.484,59	0,00




Codice catastale	Denominazione	Regione	Provincia	Risorse 2025 di 390,923 mln stanziati a favore del Fondo speciale per l'equità del livello dei servizi (art. 1, comma 496, legge n. 213/2023) (A)	Spesa ai fini dei fabbisogni standard 2017 (B)	Fabbisogno standard monetario 2025-2027 (C)	Risorse aggiuntive effettive 2025 (D)	Risorse aggiuntive da rendicontare 2025 (E)
C265	CASTEL SAN PIETRO TERME	EMILIA-ROMAGNA	BOLOGNA	149.582,18	3.613.127,89	1.842.544,76	61.176,11	0,00
C185	CASTELLO D'ARGILE	EMILIA-ROMAGNA	BOLOGNA	35.890,64	884.703,94	442.098,85	13.228,71	0,00
C292	CASTENASO	EMILIA-ROMAGNA	BOLOGNA	95.731,48	890.362,43	1.179.214,92	23.251,56	23.251,56
C296	CASTIGLIONE DEI PEPOLI	EMILIA-ROMAGNA	BOLOGNA	38.595,66	625.124,62	475.419,20	34.577,99	0,00
D166	CREVALCORE	EMILIA-ROMAGNA	BOLOGNA	87.183,05	1.076.546,21	1.073.915,85	17.958,76	0,00
D360	DOZZA	EMILIA-ROMAGNA	BOLOGNA	36.897,11	778.704,05	454.496,53	16.076,39	0,00
D668	FONTANELICE	EMILIA-ROMAGNA	BOLOGNA	10.988,26	237.855,06	135.352,76	6.421,20	0,00
D847	GAGGIO MONTANO	EMILIA-ROMAGNA	BOLOGNA	29.162,12	486.499,07	359.217,35	19.687,95	0,00
D878	GALLIERA	EMILIA-ROMAGNA	BOLOGNA	33.646,57	597.677,44	414.456,49	20.224,09	0,00
E136	GRANAROLO DELL'EMILIA	EMILIA-ROMAGNA	BOLOGNA	72.248,77	1.306.237,60	889.956,24	23.025,66	0,00
E187	GRIZZANA MORANDI	EMILIA-ROMAGNA	BOLOGNA	23.985,66	512.722,69	295.453,95	17.138,72	0,00
E289	IMOLA	EMILIA-ROMAGNA	BOLOGNA	627.135,44	12.940.665,90	7.725.018,51	529.229,86	0,00
A771	LIZZANO IN BELVEDERE	EMILIA-ROMAGNA	BOLOGNA	13.143,59	328.080,42	161.902,02	6.397,09	0,00
E655	LOIANO	EMILIA-ROMAGNA	BOLOGNA	27.137,39	288.332,58	334.276,80	16.657,47	16.657,47
E844	MALALBERGO	EMILIA-ROMAGNA	BOLOGNA	54.283,51	843.257,52	668.661,16	21.265,00	0,00
B689	MARZABOTTO	EMILIA-ROMAGNA	BOLOGNA	43.081,76	701.210,15	530.678,63	24.143,93	0,00
F083	MEDICINA	EMILIA-ROMAGNA	BOLOGNA	101.855,94	3.865.239,90	1.254.655,62	21.414,53	0,00
F219	MINERBIO	EMILIA-ROMAGNA	BOLOGNA	51.776,65	476.235,75	637.781,77	20.619,27	20.619,27
F288	MOLINELLA	EMILIA-ROMAGNA	BOLOGNA	97.566,68	2.423.780,96	1.201.820,74	14.393,29	0,00
F363	MONGHIDORO	EMILIA-ROMAGNA	BOLOGNA	23.996,28	238.520,72	295.584,85	17.503,95	17.503,95
F627	MONTE SAN PIETRO	EMILIA-ROMAGNA	BOLOGNA	68.023,58	892.545,91	837.910,60	67.359,04	0,00
F597	MONTERENZIO	EMILIA-ROMAGNA	BOLOGNA	38.541,06	362.400,19	474.746,58	26.949,87	26.949,87
F706	MONZUNO	EMILIA-ROMAGNA	BOLOGNA	40.391,52	614.207,66	497.540,45	24.067,52	0,00
F718	MORDANO	EMILIA-ROMAGNA	BOLOGNA	24.988,43	623.288,23	307.806,00	8.291,49	0,00
G205	OZZANO DELL'EMILIA	EMILIA-ROMAGNA	BOLOGNA	84.021,15	1.258.608,85	1.034.967,70	15.748,21	0,00
G570	PIANORO	EMILIA-ROMAGNA	BOLOGNA	117.063,46	1.829.354,43	1.441.981,03	34.757,62	0,00
G643	PIEVE DI CENTO	EMILIA-ROMAGNA	BOLOGNA	41.903,15	594.601,85	516.160,65	14.781,20	0,00
H678	SALA BOLOGNESE	EMILIA-ROMAGNA	BOLOGNA	44.704,77	825.682,85	550.670,83	13.830,26	0,00
G566	SAN BENEDETTO VAL DI SAMBRO	EMILIA-ROMAGNA	BOLOGNA	26.212,50	450.339,27	322.884,12	18.935,37	0,00
H896	SAN GIORGIO DI PIANO	EMILIA-ROMAGNA	BOLOGNA	50.399,53	384.899,29	620.818,53	12.348,51	12.348,51
G467	SAN GIOVANNI IN PERSICETO	EMILIA-ROMAGNA	BOLOGNA	218.794,89	1.952.608,23	2.695.103,03	140.267,43	140.267,43
H945	SAN LAZZARO DI SAVENA	EMILIA-ROMAGNA	BOLOGNA	243.243,39	3.698.132,13	2.996.258,23	91.095,51	0,00
I110	SAN PIETRO IN CASALE	EMILIA-ROMAGNA	BOLOGNA	76.380,80	1.249.604,31	940.854,31	14.887,06	0,00
I191	SANT'AGATA BOLOGNESE	EMILIA-ROMAGNA	BOLOGNA	42.074,47	703.902,61	518.270,92	12.251,61	0,00
G972	SASSO MARCONI	EMILIA-ROMAGNA	BOLOGNA	94.594,21	1.536.397,64	1.165.206,06	12.799,88	0,00
M320	VALSAMOGGIA	EMILIA-ROMAGNA	BOLOGNA	224.809,70	3.850.659,11	2.769.193,00	107.011,94	0,00
L762	VERGATO	EMILIA-ROMAGNA	BOLOGNA	52.079,27	827.490,87	641.509,47	26.193,23	0,00
M185	ZOLA PREDOSA	EMILIA-ROMAGNA	BOLOGNA	117.298,73	2.395.264,79	1.444.879,09	23.292,50	0,00
A393	ARGENTA	EMILIA-ROMAGNA	FERRARA	155.111,50	1.616.925,10	1.910.654,64	47.902,17	47.902,17
A965	BONDENO	EMILIA-ROMAGNA	FERRARA	95.498,31	1.256.248,30	1.176.342,74	27.929,64	0,00
C469	CENTO	EMILIA-ROMAGNA	FERRARA	255.180,02	3.938.894,07	3.143.292,90	120.367,88	0,00
C814	CODIGORO	EMILIA-ROMAGNA	FERRARA	89.817,63	1.916.186,06	1.106.368,41	58.281,34	0,00
C912	COMACCHIO	EMILIA-ROMAGNA	FERRARA	182.201,14	1.675.142,07	2.244.343,29	102.888,72	102.888,72
C980	COPPARO	EMILIA-ROMAGNA	FERRARA	110.017,20	1.700.017,50	1.355.185,61	21.225,97	0,00
D548	FERRARA	EMILIA-ROMAGNA	FERRARA	1.352.853,64	14.825.246,27	16.664.373,88	1.176.290,17	1.176.290,17
M323	FISCAGLIA	EMILIA-ROMAGNA	FERRARA	59.246,42	553.655,03	729.794,07	25.064,51	25.064,51
E107	GORO	EMILIA-ROMAGNA	FERRARA	23.299,61	26.356,88	287.003,25	12.451,90	12.451,90
E320	JOLANDA DI SAVOIA	EMILIA-ROMAGNA	FERRARA	17.054,78	225.007,54	210.079,86	3.078,20	0,00
E410	LAGOSANTO	EMILIA-ROMAGNA	FERRARA	28.626,45	310.152,61	352.618,95	14.897,89	14.897,89
F016	MASI TORELLO	EMILIA-ROMAGNA	FERRARA	12.948,34	105.543,24	159.496,92	4.678,53	4.678,53
F156	MESOLA	EMILIA-ROMAGNA	FERRARA	44.995,20	400.771,82	554.248,26	22.577,18	22.577,18
G184	OSTELLATO	EMILIA-ROMAGNA	FERRARA	40.426,02	503.517,31	497.965,43	24.303,51	0,00
G768	POGGIO RENATICO	EMILIA-ROMAGNA	FERRARA	60.151,50	691.016,95	740.942,81	24.619,21	24.619,21
G916	PORTOMAGGIORE	EMILIA-ROMAGNA	FERRARA	82.907,64	758.383,97	1.021.251,54	47.743,15	47.743,15
M410	RIVA DEL PO	EMILIA-ROMAGNA	FERRARA	53.969,45	641.447,34	664.792,58	26.362,98	23.345,24
M381	TERRE DEL RENO	EMILIA-ROMAGNA	FERRARA	60.205,23	731.250,38	741.604,62	30.216,91	10.354,24
M409	TRESIGNANA	EMILIA-ROMAGNA	FERRARA	47.198,72	815.827,47	581.391,11	20.840,03	0,00
L868	VIGARANO MAINARDA	EMILIA-ROMAGNA	FERRARA	44.711,02	797.207,27	550.747,85	23.586,37	0,00
M110	VOGHIERA	EMILIA-ROMAGNA	FERRARA	22.951,34	179.941,28	282.713,34	10.489,70	10.489,70
A565	BAGNO DI ROMAGNA	EMILIA-ROMAGNA	FORLÌ-CESENA	37.749,72	1.511.607,96	464.998,93	23.431,80	0,00
A809	BERTINORO	EMILIA-ROMAGNA	FORLÌ-CESENA	66.530,51	662.009,15	819.519,07	28.271,49	28.271,49
B001	BORGH	EMILIA-ROMAGNA	FORLÌ-CESENA	13.602,23	198.302,42	167.551,44	4.405,50	0,00
C339	CASTROCARO TERME E TERRA DEL SOLE	EMILIA-ROMAGNA	FORLÌ-CESENA	38.158,60	381.020,92	470.035,48	15.416,73	15.416,73
C573	CESENA	EMILIA-ROMAGNA	FORLÌ-CESENA	866.978,27	15.343.584,42	10.679.388,87	602.337,17	0,00
C574	CESENATICO	EMILIA-ROMAGNA	FORLÌ-CESENA	214.946,75	3.014.027,17	2.647.701,79	167.552,22	0,00
C777	CIVITELLA DI ROMAGNA	EMILIA-ROMAGNA	FORLÌ-CESENA	21.061,88	217.542,38	259.439,03	8.945,05	8.945,05
D357	DOVADOLA	EMILIA-ROMAGNA	FORLÌ-CESENA	9.036,87	909.125,28	111.315,60	2.997,58	0,00




Codice catastale	Denominazione	Regione	Provincia	Risorse 2025 di 390,923 mln stanziata a favore del Fondo speciale per l'equità del livello dei servizi (art. 1, comma 496, legge n. 213/2023) (A)	Spesa ai fini dei fabbisogni standard 2017 (B)	Fabbisogno standard monetario 2025-2027 (C)	Risorse aggiuntive effettive 2025 (D)	Risorse aggiuntive da rendicontare 2025 (E)
D704	FORLÌ	EMILIA-ROMAGNA	FORLÌ-CESENA	1.170.479,51	16.297.337,31	14.417.899,76	1.081.459,27	0,00
D705	FORLIMPOPOLI	EMILIA-ROMAGNA	FORLÌ-CESENA	81.108,94	931.528,12	999.095,25	20.848,97	20.848,97
D867	GALEATA	EMILIA-ROMAGNA	FORLÌ-CESENA	13.965,49	166.775,86	172.026,07	5.938,01	5.250,21
D899	GAMBETTOLA	EMILIA-ROMAGNA	FORLÌ-CESENA	69.494,88	605.671,70	856.033,96	33.784,71	33.784,71
D935	GATTEO	EMILIA-ROMAGNA	FORLÌ-CESENA	58.339,29	542.012,15	718.620,08	34.508,56	34.508,56
E675	LONGIANO	EMILIA-ROMAGNA	FORLÌ-CESENA	39.531,90	515.075,65	486.951,68	17.705,75	0,00
F097	MELDOLA	EMILIA-ROMAGNA	FORLÌ-CESENA	60.256,96	841.058,83	742.241,74	24.993,63	0,00
F139	MERCATO SARACENO	EMILIA-ROMAGNA	FORLÌ-CESENA	42.325,06	805.695,61	521.357,62	27.651,80	0,00
F259	MODIGLIANA	EMILIA-ROMAGNA	FORLÌ-CESENA	26.088,65	2.574.849,12	321.358,45	10.142,43	0,00
F668	MONTIANO	EMILIA-ROMAGNA	FORLÌ-CESENA	8.750,16	200.311,22	107.783,99	2.425,29	0,00
G904	PORTICO E SAN BENEDETTO	EMILIA-ROMAGNA	FORLÌ-CESENA	4.125,02	896.914,28	50.811,80	990,12	0,00
H017	PREDAPPIO	EMILIA-ROMAGNA	FORLÌ-CESENA	40.034,12	482.558,71	493.138,06	23.044,90	10.579,35
H034	PREMILCUORE	EMILIA-ROMAGNA	FORLÌ-CESENA	4.306,94	56.815,77	53.052,62	337,29	0,00
H437	ROCCA SAN CASCIANO	EMILIA-ROMAGNA	FORLÌ-CESENA	10.922,41	1.046.704,96	134.541,58	4.915,37	0,00
H542	RONCOFREDDO	EMILIA-ROMAGNA	FORLÌ-CESENA	18.274,77	178.065,24	225.107,52	10.784,59	10.784,59
I027	SAN MAURO PASCOLI	EMILIA-ROMAGNA	FORLÌ-CESENA	81.895,87	670.123,78	1.008.788,65	49.237,37	49.237,37
I310	SANTA SOFIA	EMILIA-ROMAGNA	FORLÌ-CESENA	24.074,40	2.514.857,48	296.547,08	11.617,54	0,00
I444	SARSINA	EMILIA-ROMAGNA	FORLÌ-CESENA	21.859,83	1.006.546,85	269.268,13	14.141,98	0,00
I472	SAVIGNANO SUL RUBICONE	EMILIA-ROMAGNA	FORLÌ-CESENA	128.603,41	1.128.259,97	1.584.129,51	57.627,89	57.627,89
I779	SOGLIANO AL RUBICONE	EMILIA-ROMAGNA	FORLÌ-CESENA	18.816,94	1.053.736,11	231.785,98	11.455,11	0,00
L361	TREDOZIO	EMILIA-ROMAGNA	FORLÌ-CESENA	7.030,38	620.369,61	86.599,79	2.482,94	0,00
L764	VERGHERETO	EMILIA-ROMAGNA	FORLÌ-CESENA	10.503,22	217.214,39	129.378,01	3.903,30	0,00
A713	BASTIGLIA	EMILIA-ROMAGNA	MODENA	22.127,13	160.694,18	272.560,74	6.123,94	6.123,94
A959	BOMPORTO	EMILIA-ROMAGNA	MODENA	57.737,88	1.026.051,95	711.211,97	7.343,17	0,00
B539	CAMPOGALLIANO	EMILIA-ROMAGNA	MODENA	50.928,46	994.670,82	627.333,89	17.711,35	0,00
B566	CAMPOSANTO	EMILIA-ROMAGNA	MODENA	18.857,96	429.600,36	232.291,26	9.644,80	0,00
B819	CARPI	EMILIA-ROMAGNA	MODENA	643.255,39	8.414.659,38	7.923.583,20	541.216,05	0,00
C107	CASTELFRANCO EMILIA	EMILIA-ROMAGNA	MODENA	236.540,68	4.286.595,31	2.913.694,63	119.810,43	0,00
C242	CASTELNUOVO RANGONE	EMILIA-ROMAGNA	MODENA	91.915,79	1.451.247,76	1.132.213,43	16.790,66	0,00
C287	CASTELVETRO DI MODENA	EMILIA-ROMAGNA	MODENA	67.834,53	1.363.032,84	835.581,90	23.084,92	0,00
C398	CAVEZZO	EMILIA-ROMAGNA	MODENA	43.353,60	883.610,01	534.027,14	36.478,02	0,00
C951	CONCORDIA SULLA SECCHIA	EMILIA-ROMAGNA	MODENA	51.561,63	987.509,95	635.133,16	20.324,32	0,00
D486	FANANO	EMILIA-ROMAGNA	MODENA	17.703,64	151.397,39	218.072,43	6.259,50	6.259,50
D599	FINALE EMILIA	EMILIA-ROMAGNA	MODENA	100.132,26	1.750.468,66	1.233.423,43	19.855,01	0,00
D607	FIORANO MODENESE	EMILIA-ROMAGNA	MODENA	101.436,20	1.665.322,32	1.249.485,30	97.874,29	0,00
D617	FIUMALBO	EMILIA-ROMAGNA	MODENA	6.672,79	66.366,00	82.195,08	3.963,41	3.963,41
D711	FORMIGINE	EMILIA-ROMAGNA	MODENA	233.919,67	3.216.379,50	2.881.409,15	102.242,31	0,00
D783	FRASSINORO	EMILIA-ROMAGNA	MODENA	11.354,89	279.196,17	139.868,94	4.589,63	0,00
E264	GUIGLIA	EMILIA-ROMAGNA	MODENA	24.752,18	346.590,38	304.895,94	15.941,60	0,00
E426	LAMA MOCOGNO	EMILIA-ROMAGNA	MODENA	15.851,74	198.187,77	195.260,86	5.019,59	0,00
E904	MARANELLO	EMILIA-ROMAGNA	MODENA	106.119,98	1.578.717,79	1.307.179,90	10.681,92	0,00
E905	MARANO SUL PANARO	EMILIA-ROMAGNA	MODENA	30.713,00	500.385,01	378.321,01	17.545,99	0,00
F087	MEDOLLA	EMILIA-ROMAGNA	MODENA	36.240,63	741.042,92	446.409,97	12.924,29	0,00
F240	MIRANDOLA	EMILIA-ROMAGNA	MODENA	194.671,29	2.531.701,06	2.397.949,88	134.622,05	0,00
F257	MODENA	EMILIA-ROMAGNA	MODENA	1.884.333,54	59.889.136,84	23.211.112,98	1.232.372,68	0,00
F484	MONTECRETO	EMILIA-ROMAGNA	MODENA	5.086,46	61.061,93	62.654,73	350,13	0,00
F503	MONTEFIORINO	EMILIA-ROMAGNA	MODENA	12.946,00	180.121,46	159.468,08	6.410,95	0,00
F642	MONTESE	EMILIA-ROMAGNA	MODENA	21.969,35	317.243,29	270.617,25	13.734,51	0,00
F930	NONANTOLA	EMILIA-ROMAGNA	MODENA	96.296,11	1.690.904,36	1.186.170,01	11.635,70	0,00
F966	NOVI DI MODENA	EMILIA-ROMAGNA	MODENA	66.047,68	1.221.571,46	813.571,50	32.963,83	0,00
G250	PALAGANO	EMILIA-ROMAGNA	MODENA	13.149,26	159.916,88	161.971,82	6.117,55	2.054,94
G393	PAVULLO NEL FRIGNANO	EMILIA-ROMAGNA	MODENA	112.551,17	1.206.123,20	1.386.398,95	40.125,93	40.125,93
G649	PIEVEPELAGO	EMILIA-ROMAGNA	MODENA	13.040,53	123.635,22	160.632,57	6.551,16	6.551,16
G789	POLINAGO	EMILIA-ROMAGNA	MODENA	10.546,56	97.617,42	129.911,98	6.644,49	6.644,49
H061	PRIGNANO SULLA SECCHIA	EMILIA-ROMAGNA	MODENA	21.030,35	278.879,90	259.050,63	12.258,05	0,00
H195	RAVARINO	EMILIA-ROMAGNA	MODENA	35.948,44	662.877,62	442.810,86	16.394,85	0,00
H303	RIOLUNATO	EMILIA-ROMAGNA	MODENA	3.545,68	57.458,90	43.675,45	3.545,68	0,00
H794	SAN CESARIO SUL PANARO	EMILIA-ROMAGNA	MODENA	37.686,62	497.280,04	464.221,62	18.840,70	0,00
H835	SAN FELICE SUL PANARO	EMILIA-ROMAGNA	MODENA	68.331,97	1.476.339,06	841.709,36	29.613,51	0,00
I128	SAN POSSIDONIO	EMILIA-ROMAGNA	MODENA	20.967,59	589.576,14	258.277,61	9.695,92	0,00
I133	SAN PROSPERO	EMILIA-ROMAGNA	MODENA	33.848,35	534.023,42	416.942,02	24.468,48	0,00
I462	SASSUOLO	EMILIA-ROMAGNA	MODENA	302.174,38	5.287.261,81	3.722.166,74	138.234,61	0,00
I473	SAVIGNANO SUL PANARO	EMILIA-ROMAGNA	MODENA	56.467,61	1.094.108,59	695.564,78	20.240,45	0,00
F357	SERRAMAZZONI	EMILIA-ROMAGNA	MODENA	49.883,13	559.018,03	614.457,54	33.235,26	33.235,26
I889	SESTOLA	EMILIA-ROMAGNA	MODENA	14.878,20	40.653,11	183.268,79	8.829,41	8.829,41
I802	SOLIERA	EMILIA-ROMAGNA	MODENA	94.165,40	1.613.984,30	1.159.924,08	34.474,02	0,00
I903	SPILAMBERTO	EMILIA-ROMAGNA	MODENA	82.287,61	1.183.812,23	1.013.614,11	30.307,52	0,00



Codice catastale	Denominazione	Regione	Provincia	Risorse 2025 di 390,923 mln stanziata a favore del Fondo speciale per l'equità del livello dei servizi (art. 1, comma 496, legge n. 213/2023) (A)	Spesa ai fini dei fabbisogni standard 2017 (B)	Fabbisogno standard monetario 2025-2027 (C)	Risorse aggiuntive effettive 2025 (D)	Risorse aggiuntive da rendicontare 2025 (E)
L885	VIGNOLA	EMILIA-ROMAGNA	MODENA	191.493,80	2.703.361,38	2.358.807,27	103.795,92	0,00
M183	ZOCCA	EMILIA-ROMAGNA	MODENA	30.319,18	499.925,68	373.469,93	17.518,78	0,00
A138	ALBARETO	EMILIA-ROMAGNA	PARMA	12.431,96	122.475,50	153.136,19	6.726,22	6.726,22
A646	BARDI	EMILIA-ROMAGNA	PARMA	13.421,63	169.129,49	165.326,92	6.411,41	0,00
A731	BEDONIA	EMILIA-ROMAGNA	PARMA	22.942,50	345.495,00	282.604,43	12.166,23	0,00
A788	BERCETO	EMILIA-ROMAGNA	PARMA	12.741,73	496.104,65	156.951,89	6.185,94	0,00
A987	BORE	EMILIA-ROMAGNA	PARMA	4.653,48	115.978,96	57.321,34	867,76	0,00
B042	BORGIO VAL DI TARO	EMILIA-ROMAGNA	PARMA	47.127,18	595.609,14	580.509,93	35.914,57	0,00
B293	BUSSETO	EMILIA-ROMAGNA	PARMA	42.847,80	619.147,20	527.796,76	32.135,72	0,00
B408	CALESTANO	EMILIA-ROMAGNA	PARMA	12.483,34	269.256,10	153.769,05	8.204,68	0,00
C852	COLLECCHIO	EMILIA-ROMAGNA	PARMA	88.791,73	2.135.721,97	1.093.731,44	24.414,67	0,00
C904	COLORNO	EMILIA-ROMAGNA	PARMA	54.943,28	1.667.539,51	676.788,17	22.707,32	0,00
C934	COMPIANO	EMILIA-ROMAGNA	PARMA	6.355,60	64.844,13	78.287,93	3.002,50	3.002,50
D026	CORNIGLIO	EMILIA-ROMAGNA	PARMA	11.248,44	184.636,94	138.557,69	5.101,45	0,00
D526	FELINO	EMILIA-ROMAGNA	PARMA	51.756,76	763.125,06	637.536,82	18.369,82	0,00
B034	FIDENZA	EMILIA-ROMAGNA	PARMA	215.303,35	5.558.812,99	2.652.094,38	159.203,28	0,00
D673	FONTANELLATO	EMILIA-ROMAGNA	PARMA	42.616,10	518.644,99	524.942,69	26.280,33	6.297,70
D685	FORTEVIVO	EMILIA-ROMAGNA	PARMA	31.753,59	434.469,26	391.138,93	17.968,77	0,00
D728	FORNOVO DI TARO	EMILIA-ROMAGNA	PARMA	39.992,30	307.957,81	492.622,81	23.071,48	23.071,48
E438	LANGHIRANO	EMILIA-ROMAGNA	PARMA	70.068,96	2.786.281,15	863.105,46	45.046,34	0,00
E547	LESIGNANO DE' BAGNI	EMILIA-ROMAGNA	PARMA	27.755,99	725.960,97	341.896,71	19.411,96	0,00
F082	MEDESANO	EMILIA-ROMAGNA	PARMA	67.852,67	1.036.009,18	835.805,27	36.611,07	0,00
F340	MONCHIO DELLE CORTI	EMILIA-ROMAGNA	PARMA	5.270,31	145.078,63	64.919,38	1.547,59	0,00
F473	MONTECHIARUGOLO	EMILIA-ROMAGNA	PARMA	68.517,90	1.361.459,41	843.999,56	32.124,24	0,00
F882	NEVIANO DEGLI ARDUINI	EMILIA-ROMAGNA	PARMA	22.781,38	284.856,83	280.619,70	17.895,72	0,00
F914	NOCETO	EMILIA-ROMAGNA	PARMA	77.694,38	958.275,95	957.034,99	19.175,84	0,00
G255	PALANZANO	EMILIA-ROMAGNA	PARMA	7.195,51	280.903,09	88.633,83	3.925,53	0,00
G337	PARMA	EMILIA-ROMAGNA	PARMA	1.963.525,72	34.083.053,38	24.186.597,74	1.337.376,18	0,00
G424	PELLEGRINO PARMENSE	EMILIA-ROMAGNA	PARMA	5.677,28	115.504,62	69.932,43	2.463,63	0,00
M367	POLESINE ZIBELLO	EMILIA-ROMAGNA	PARMA	18.395,58	324.444,36	226.595,73	14.336,96	0,00
H384	ROCCABIANCA	EMILIA-ROMAGNA	PARMA	15.597,30	362.421,67	192.126,70	5.030,45	0,00
H682	SALA BAGANZA	EMILIA-ROMAGNA	PARMA	34.495,78	632.647,85	424.917,11	22.088,96	0,00
H720	SALSOMAGGIORE TERME	EMILIA-ROMAGNA	PARMA	141.470,53	1.951.911,94	1.742.625,86	44.569,17	0,00
I153	SAN SECONDO PARMENSE	EMILIA-ROMAGNA	PARMA	34.400,03	645.674,90	423.737,63	19.366,38	0,00
M325	SISSA TRECASALI	EMILIA-ROMAGNA	PARMA	46.309,15	712.541,42	570.433,47	27.650,70	0,00
I803	SOLIGNANO	EMILIA-ROMAGNA	PARMA	8.779,37	96.291,59	108.143,81	2.127,78	2.127,78
I840	SORAGNA	EMILIA-ROMAGNA	PARMA	26.640,09	424.411,82	328.151,09	11.590,70	0,00
M411	SORBOLO MEZZANI	EMILIA-ROMAGNA	PARMA	76.366,17	1.150.369,66	940.674,13	30.187,05	0,00
E548	TERENZO	EMILIA-ROMAGNA	PARMA	7.064,60	57.056,35	87.021,37	4.060,87	4.060,87
L183	TIZZANO VAL PARMA	EMILIA-ROMAGNA	PARMA	12.617,22	320.955,23	155.418,15	7.779,88	0,00
L229	TORNOLO	EMILIA-ROMAGNA	PARMA	5.311,66	168.947,83	65.428,69	1.442,80	0,00
L299	TORRILE	EMILIA-ROMAGNA	PARMA	40.900,92	851.107,14	503.815,20	19.108,24	0,00
L346	TRAVERSETOLO	EMILIA-ROMAGNA	PARMA	58.052,92	925.591,60	715.092,56	31.113,81	0,00
L641	VALMOZZOLA	EMILIA-ROMAGNA	PARMA	3.098,71	74.805,34	38.169,76	1.607,12	0,00
L672	VARANO DE' MELEGARI	EMILIA-ROMAGNA	PARMA	13.821,92	148.622,18	170.257,68	5.967,36	5.967,36
L689	VARSÌ	EMILIA-ROMAGNA	PARMA	7.491,90	127.080,72	92.284,79	4.234,47	0,00
A067	AGAZZANO	EMILIA-ROMAGNA	PIACENZA	11.515,14	244.988,96	141.842,83	3.592,90	0,00
A223	ALSENO	EMILIA-ROMAGNA	PIACENZA	26.325,76	438.843,58	324.279,20	9.614,54	0,00
M386	ALTA VAL TIDONE	EMILIA-ROMAGNA	PIACENZA	18.702,55	488.404,57	230.376,94	7.405,02	0,00
A823	BESENZONE	EMILIA-ROMAGNA	PIACENZA	4.302,69	44.386,89	53.000,32	0,00	0,00
A831	BETTOLA	EMILIA-ROMAGNA	PIACENZA	16.379,56	262.340,06	201.762,44	9.952,56	0,00
A909	BOBBIO	EMILIA-ROMAGNA	PIACENZA	24.910,17	458.560,40	306.842,09	14.820,11	0,00
B025	BORGONOVO VAL TIDONE	EMILIA-ROMAGNA	PIACENZA	50.085,99	697.528,37	616.956,39	23.578,05	0,00
B332	CADEO	EMILIA-ROMAGNA	PIACENZA	37.108,61	513.876,30	457.101,74	18.889,33	0,00
B405	CALENDASCO	EMILIA-ROMAGNA	PIACENZA	12.579,28	212.182,54	154.950,79	3.816,12	0,00
B643	CAORSO	EMILIA-ROMAGNA	PIACENZA	27.761,92	445.112,93	341.969,77	13.190,38	0,00
B812	CARPANETO PIACENTINO	EMILIA-ROMAGNA	PIACENZA	46.820,31	515.507,51	576.729,93	33.807,59	33.807,59
C261	CASTEL SAN GIOVANNI	EMILIA-ROMAGNA	PIACENZA	105.679,02	1.965.707,75	1.301.748,17	64.800,01	0,00
C145	CASTELL'ARQUATO	EMILIA-ROMAGNA	PIACENZA	26.167,56	466.313,28	322.330,50	13.830,82	0,00
C288	CASTELVETRO PIACENTINO	EMILIA-ROMAGNA	PIACENZA	32.567,43	445.706,77	401.163,74	17.425,18	0,00
C513	CERIGNALE	EMILIA-ROMAGNA	PIACENZA	846,32	16.947,90	10.424,98	262,08	0,00
C838	COLI	EMILIA-ROMAGNA	PIACENZA	4.883,61	101.693,20	60.156,08	898,25	0,00
D054	CORTE BRUGNATELLA	EMILIA-ROMAGNA	PIACENZA	3.396,42	77.991,52	41.836,94	1.433,01	0,00
D061	CORTEMAGGIORE	EMILIA-ROMAGNA	PIACENZA	28.501,05	436.486,02	351.074,25	16.036,00	0,00
D502	FARINI	EMILIA-ROMAGNA	PIACENZA	8.130,09	139.654,79	100.145,97	3.251,83	0,00
D555	FERRIERE	EMILIA-ROMAGNA	PIACENZA	8.168,22	21.097,87	100.615,68	3.470,97	3.470,97
D611	FIORENZUOLA D'ARDA	EMILIA-ROMAGNA	PIACENZA	113.934,35	2.187.731,54	1.403.436,88	72.249,92	0,00




Codice catastale	Denominazione	Regione	Provincia	Risorse 2025 di 390,923 mln stanziati a favore del Fondo speciale per l'equità del livello dei servizi (art. 1, comma 496, legge n. 213/2023) (A)	Spesa ai fini dei fabbisogni standard 2017 (B)	Fabbisogno standard monetario 2025-2027 (C)	Risorse aggiuntive effettive 2025 (D)	Risorse aggiuntive da rendicontare 2025 (E)
D958	GAZZOLA	EMILIA-ROMAGNA	PIACENZA	10.448,60	148.760,00	128.705,31	4.524,60	0,00
E114	GOSSOLENGO	EMILIA-ROMAGNA	PIACENZA	29.990,89	336.863,79	369.426,05	15.379,79	15.379,79
E132	GRAGNANO TREBBIENSE	EMILIA-ROMAGNA	PIACENZA	24.420,60	471.660,38	300.811,62	7.531,10	0,00
E196	GROPPARELLO	EMILIA-ROMAGNA	PIACENZA	13.381,34	171.336,86	164.830,58	6.080,16	0,00
E726	LUGAGNANO VAL D'ARDA	EMILIA-ROMAGNA	PIACENZA	23.437,23	476.166,18	288.698,44	12.215,47	0,00
F671	MONTICELLI D'ONGINA	EMILIA-ROMAGNA	PIACENZA	33.061,83	449.986,33	407.253,75	17.655,22	0,00
F724	MORFASSO	EMILIA-ROMAGNA	PIACENZA	5.942,03	83.870,11	73.193,60	1.419,86	0,00
G195	OTTONE	EMILIA-ROMAGNA	PIACENZA	3.151,06	52.626,07	38.814,56	470,65	0,00
G335	PIACENZA	EMILIA-ROMAGNA	PIACENZA	1.054.445,04	15.522.869,84	12.988.593,77	1.054.445,04	0,00
G557	PIANELLO VAL TIDONE	EMILIA-ROMAGNA	PIACENZA	13.206,29	184.695,77	162.674,37	3.875,20	0,00
G696	PIOZZANO	EMILIA-ROMAGNA	PIACENZA	3.204,86	34.543,16	39.477,28	834,61	0,00
G747	PODENZANO	EMILIA-ROMAGNA	PIACENZA	51.718,02	572.700,00	637.059,56	28.727,79	28.727,79
G842	PONTE DELL'OLIO	EMILIA-ROMAGNA	PIACENZA	28.522,53	401.928,85	351.338,95	18.388,80	0,00
G852	PONTENURE	EMILIA-ROMAGNA	PIACENZA	39.270,51	0,00	483.731,85	28.148,01	28.148,01
H350	RIVERGARO	EMILIA-ROMAGNA	PIACENZA	42.300,54	639.969,53	521.055,69	22.991,33	0,00
H593	ROTTOFRENO	EMILIA-ROMAGNA	PIACENZA	72.252,06	1.101.503,15	889.996,80	14.364,72	0,00
H887	SAN GIORGIO PIACENTINO	EMILIA-ROMAGNA	PIACENZA	33.860,07	490.516,49	417.086,42	25.643,70	0,00
G788	SAN PIETRO IN CERRO	EMILIA-ROMAGNA	PIACENZA	3.763,46	92.830,30	46.358,07	0,00	0,00
H434	SARMATO	EMILIA-ROMAGNA	PIACENZA	14.175,91	272.689,98	174.618,05	3.402,93	0,00
L348	TRAVO	EMILIA-ROMAGNA	PIACENZA	13.127,90	290.725,36	161.708,75	4.880,73	0,00
L772	VERNASCA	EMILIA-ROMAGNA	PIACENZA	11.749,62	155.157,30	144.731,19	5.595,34	0,00
L897	VIGOLZONE	EMILIA-ROMAGNA	PIACENZA	23.514,60	345.047,19	289.651,53	15.700,63	0,00
L980	VILLANOVA SULL'ARDA	EMILIA-ROMAGNA	PIACENZA	9.743,78	222.480,49	120.023,32	3.052,67	0,00
M165	ZERBA	EMILIA-ROMAGNA	PIACENZA	586,41	9.061,44	7.223,33	73,37	0,00
L848	ZIANO PIACENTINO	EMILIA-ROMAGNA	PIACENZA	14.078,13	259.109,80	173.413,64	6.167,19	0,00
A191	ALFONSINE	EMILIA-ROMAGNA	RAVENNA	81.305,42	1.003.807,95	1.001.515,55	28.834,56	0,00
A547	BAGNACAVALLÒ	EMILIA-ROMAGNA	RAVENNA	109.051,22	1.399.944,74	1.343.286,65	29.931,04	0,00
A551	BAGNARA DI ROMAGNA	EMILIA-ROMAGNA	RAVENNA	11.352,98	205.332,54	139.845,41	1.062,27	0,00
B188	BRISIGHELLA	EMILIA-ROMAGNA	RAVENNA	47.178,26	856.796,82	581.139,08	22.207,00	0,00
B982	CASOLA VALSENIO	EMILIA-ROMAGNA	RAVENNA	14.862,54	380.453,27	183.075,87	6.273,07	0,00
C065	CASTEL BOLOGNESE	EMILIA-ROMAGNA	RAVENNA	57.919,69	582.760,25	713.451,48	15.251,29	15.251,29
C553	CERVIA	EMILIA-ROMAGNA	RAVENNA	246.400,79	5.182.374,34	3.035.150,85	200.675,58	0,00
C963	CONSELICE	EMILIA-ROMAGNA	RAVENNA	61.354,62	760.224,94	755.762,76	21.381,34	0,00
D121	COTIGNOLA	EMILIA-ROMAGNA	RAVENNA	44.266,60	627.004,26	545.273,49	20.373,48	0,00
D458	FAENZA	EMILIA-ROMAGNA	RAVENNA	473.618,53	6.664.306,87	5.834.006,03	249.137,81	0,00
D829	FUSIGNANO	EMILIA-ROMAGNA	RAVENNA	50.972,40	638.019,20	627.875,15	19.471,14	0,00
E730	LUGO	EMILIA-ROMAGNA	RAVENNA	264.698,53	2.673.781,83	3.260.541,41	191.390,36	191.390,36
F029	MASSA LOMBARDA	EMILIA-ROMAGNA	RAVENNA	67.910,73	896.203,88	836.520,44	24.050,87	0,00
H199	RAVENNA	EMILIA-ROMAGNA	RAVENNA	1.557.186,42	34.083.036,63	19.181.333,41	1.270.426,48	0,00
H302	RIOLO TERME	EMILIA-ROMAGNA	RAVENNA	38.180,52	584.387,14	470.305,46	22.513,54	0,00
H642	RUSSI	EMILIA-ROMAGNA	RAVENNA	79.483,05	1.111.350,61	979.067,69	27.295,60	0,00
I196	SANT'AGATA SUL SANTERNO	EMILIA-ROMAGNA	RAVENNA	14.177,50	219.045,48	174.637,63	1.362,81	0,00
I787	SOLAROLO	EMILIA-ROMAGNA	RAVENNA	26.292,50	476.509,90	323.869,56	11.807,87	0,00
A162	ALBINEA	EMILIA-ROMAGNA	REGGIO NELL'EMILIA	49.893,40	510.953,60	614.584,05	12.087,59	12.087,59
A573	BAGNOLO IN PIANO	EMILIA-ROMAGNA	REGGIO NELL'EMILIA	54.506,34	1.165.697,72	671.405,98	13.148,67	0,00
A586	BAISO	EMILIA-ROMAGNA	REGGIO NELL'EMILIA	20.228,99	211.297,83	249.179,50	12.302,26	12.302,26
A850	BIBBIANO	EMILIA-ROMAGNA	REGGIO NELL'EMILIA	60.861,88	1.091.167,74	749.693,11	21.685,90	0,00
A988	BORETTO	EMILIA-ROMAGNA	REGGIO NELL'EMILIA	30.902,02	1.917.721,04	380.649,26	15.439,67	0,00
B156	BRESCELLO	EMILIA-ROMAGNA	REGGIO NELL'EMILIA	31.906,95	1.586.039,92	393.027,96	17.561,02	0,00
B328	CADELBOSCO DI SOPRA	EMILIA-ROMAGNA	REGGIO NELL'EMILIA	62.272,21	1.108.071,72	767.065,51	23.569,59	0,00
B499	CAMPAGNOLA EMILIA	EMILIA-ROMAGNA	REGGIO NELL'EMILIA	32.998,86	456.131,99	406.478,12	16.328,86	0,00
B502	CAMPEGINE	EMILIA-ROMAGNA	REGGIO NELL'EMILIA	31.686,46	516.371,49	390.312,02	15.403,07	0,00
C669	CANOSSA	EMILIA-ROMAGNA	REGGIO NELL'EMILIA	22.477,17	359.991,54	276.872,44	14.311,54	0,00
B825	CARPINETI	EMILIA-ROMAGNA	REGGIO NELL'EMILIA	24.832,64	384.113,60	305.887,07	15.561,97	0,00
B893	CASALGRANDE	EMILIA-ROMAGNA	REGGIO NELL'EMILIA	109.792,79	1.122.075,08	1.352.421,30	7.930,34	7.930,34
B967	CASINA	EMILIA-ROMAGNA	REGGIO NELL'EMILIA	28.028,82	373.165,33	345.257,40	17.825,44	0,00
C141	CASTELLARANO	EMILIA-ROMAGNA	REGGIO NELL'EMILIA	85.449,17	988.587,32	1.052.557,94	11.010,14	11.010,14
C218	CASTELNOVO DI SOTTO	EMILIA-ROMAGNA	REGGIO NELL'EMILIA	50.165,59	880.737,48	617.936,85	19.906,90	0,00
C219	CASTELNOVO NE' MONTI	EMILIA-ROMAGNA	REGGIO NELL'EMILIA	72.622,96	3.557.417,60	894.565,53	38.233,98	0,00
C405	CAVRIAGO	EMILIA-ROMAGNA	REGGIO NELL'EMILIA	57.463,64	1.461.294,02	707.833,85	19.410,64	0,00
D037	CORREGGIO	EMILIA-ROMAGNA	REGGIO NELL'EMILIA	180.474,73	1.794.185,06	2.223.077,42	86.776,40	86.776,40
D450	FABBRICO	EMILIA-ROMAGNA	REGGIO NELL'EMILIA	38.315,21	575.023,53	471.964,56	17.708,87	0,00
D934	GATTATICO	EMILIA-ROMAGNA	REGGIO NELL'EMILIA	34.476,07	643.589,69	424.674,31	16.433,89	0,00
E232	GUALTIERI	EMILIA-ROMAGNA	REGGIO NELL'EMILIA	38.278,77	770.025,87	471.515,70	20.255,38	0,00
E253	GUASTALLA	EMILIA-ROMAGNA	REGGIO NELL'EMILIA	93.798,93	3.168.163,11	1.155.409,92	15.796,55	0,00
E772	LUZZARA	EMILIA-ROMAGNA	REGGIO NELL'EMILIA	53.498,28	1.040.867,86	658.988,75	22.067,11	0,00
F463	MONTECCHIO EMILIA	EMILIA-ROMAGNA	REGGIO NELL'EMILIA	65.929,15	1.366.994,26	812.111,53	22.254,78	0,00



Codice catastale	Denominazione	Regione	Provincia	Risorse 2025 di 390,923 mln stanziati a favore del Fondo speciale per l'equità del livello dei servizi (art. 1, comma 496, legge n. 213/2023) (A)	Spesa ai fini dei fabbisogni standard 2017 (B)	Fabbisogno standard monetario 2025-2027 (C)	Risorse aggiuntive effettive 2025 (D)	Risorse aggiuntive da rendicontare 2025 (E)
F960	NOVELLARA	EMILIA-ROMAGNA	REGGIO NELL'EMILIA	84.998,24	4.564.232,23	1.047.003,43	21.783,80	0,00
G947	POVIGLIO	EMILIA-ROMAGNA	REGGIO NELL'EMILIA	43.302,71	641.275,87	533.400,30	21.749,61	0,00
H122	QUATTRO CASTELLA	EMILIA-ROMAGNA	REGGIO NELL'EMILIA	78.808,75	844.984,99	970.761,63	11.952,53	11.952,53
H223	REGGIO NELL'EMILIA	EMILIA-ROMAGNA	REGGIO NELL'EMILIA	1.677.733,41	55.022.935,40	20.666.224,37	1.210.516,34	0,00
H225	REGGIOLO	EMILIA-ROMAGNA	REGGIO NELL'EMILIA	51.764,25	1.466.241,21	637.629,11	9.113,73	0,00
H298	RIO SALICETO	EMILIA-ROMAGNA	REGGIO NELL'EMILIA	35.175,25	546.881,72	433.286,71	13.223,86	0,00
H500	ROLO	EMILIA-ROMAGNA	REGGIO NELL'EMILIA	21.731,66	317.665,96	267.689,32	6.856,76	0,00
H628	RUBIERA	EMILIA-ROMAGNA	REGGIO NELL'EMILIA	89.899,07	982.460,10	1.107.371,66	5.539,37	5.539,37
I011	SAN MARTINO IN RIO	EMILIA-ROMAGNA	REGGIO NELL'EMILIA	45.092,00	769.370,58	555.440,71	8.729,49	0,00
I123	SAN POLO D'ENZA	EMILIA-ROMAGNA	REGGIO NELL'EMILIA	37.878,95	670.271,21	466.590,78	17.802,05	0,00
I342	SANTILARIO D'ENZA	EMILIA-ROMAGNA	REGGIO NELL'EMILIA	72.091,88	1.144.018,09	888.023,67	22.564,97	0,00
I496	SCANDIANO	EMILIA-ROMAGNA	REGGIO NELL'EMILIA	181.550,24	1.597.062,88	2.236.325,46	68.861,65	68.861,65
L184	TOANO	EMILIA-ROMAGNA	REGGIO NELL'EMILIA	26.842,77	359.779,04	330.647,74	16.296,53	0,00
M364	VENTASSO	EMILIA-ROMAGNA	REGGIO NELL'EMILIA	27.100,14	460.492,43	333.817,96	16.386,44	0,00
L815	VETTO	EMILIA-ROMAGNA	REGGIO NELL'EMILIA	10.784,07	250.233,83	132.837,56	4.350,32	0,00
L820	VEZZANO SUL CROSTOLO	EMILIA-ROMAGNA	REGGIO NELL'EMILIA	23.742,94	311.538,88	292.464,24	8.981,15	0,00
L831	VIANO	EMILIA-ROMAGNA	REGGIO NELL'EMILIA	19.112,23	249.346,53	235.423,33	11.743,64	0,00
L969	VILLA MINOZZO	EMILIA-ROMAGNA	REGGIO NELL'EMILIA	23.890,73	464.531,84	294.284,61	14.827,76	0,00
A747	BELLARIA-IGEA MARINA	EMILIA-ROMAGNA	RIMINI	147.865,64	1.238.237,44	1.821.400,51	87.457,32	87.457,32
C080	CASTELDELCI	EMILIA-ROMAGNA	RIMINI	2.016,05	100.922,71	24.833,55	43,93	0,00
C357	CATTOLICA	EMILIA-ROMAGNA	RIMINI	133.666,14	1.098.276,58	1.646.491,89	88.018,35	88.018,35
D004	CORIANO	EMILIA-ROMAGNA	RIMINI	66.028,05	567.890,31	813.329,72	45.447,77	45.447,77
D961	GEMMANO	EMILIA-ROMAGNA	RIMINI	6.048,16	88.350,82	74.500,93	1.258,22	0,00
E838	MAIOLO	EMILIA-ROMAGNA	RIMINI	4.126,12	219.406,41	50.825,33	2.151,76	0,00
F244	MISANO ADRIATICO	EMILIA-ROMAGNA	RIMINI	93.243,94	1.021.509,45	1.148.573,52	48.229,62	48.229,62
F346	MONDAINO	EMILIA-ROMAGNA	RIMINI	7.587,06	114.173,45	93.456,92	2.410,49	0,00
F478	MONTECOPPIOLO	EMILIA-ROMAGNA	RIMINI	6.392,13	64.227,10	78.737,91	1.891,77	1.891,77
F502	MONTEFIORE CONCA	EMILIA-ROMAGNA	RIMINI	10.693,34	85.452,06	131.720,01	2.473,86	2.473,86
F523	MONTEGRIDOLFO	EMILIA-ROMAGNA	RIMINI	4.276,19	29.295,28	52.673,86	352,95	0,00
M368	MONTESCUDO - MONTE COLOMBO	EMILIA-ROMAGNA	RIMINI	37.646,59	109.770,38	463.728,51	21.378,43	21.378,43
F715	MORCIANO DI ROMAGNA	EMILIA-ROMAGNA	RIMINI	45.830,05	542.351,98	564.531,89	25.619,93	22.179,91
F137	NOVAFELTRIA	EMILIA-ROMAGNA	RIMINI	47.765,17	2.205.986,45	588.368,69	22.929,04	0,00
G433	PENNABILLI	EMILIA-ROMAGNA	RIMINI	15.985,63	809.250,46	196.910,13	6.560,74	0,00
M324	POGGIO TORRIANA	EMILIA-ROMAGNA	RIMINI	29.192,06	1.376.157,35	359.586,13	15.480,46	0,00
H274	RICCIONE	EMILIA-ROMAGNA	RIMINI	290.000,54	5.371.799,59	3.572.210,08	176.855,56	0,00
H294	RIMINI	EMILIA-ROMAGNA	RIMINI	1.494.095,69	18.644.598,13	18.404.185,42	1.193.301,77	0,00
H724	SALUDECIO	EMILIA-ROMAGNA	RIMINI	16.712,73	196.018,76	205.866,44	8.160,05	8.160,05
H801	SAN CLEMENTE	EMILIA-ROMAGNA	RIMINI	30.823,11	293.573,59	379.677,31	17.589,34	17.589,34
H921	SAN GIOVANNI IN MARIGNANO	EMILIA-ROMAGNA	RIMINI	55.977,13	1.963.138,58	689.523,15	7.093,60	0,00
H949	SAN LEO	EMILIA-ROMAGNA	RIMINI	16.611,58	945.698,20	199.077,48	6.293,96	0,00
I201	SANT'AGATA FELTRIA	EMILIA-ROMAGNA	RIMINI	12.352,72	710.952,59	152.160,06	5.389,64	0,00
I304	SANTARCANGELO DI ROMAGNA	EMILIA-ROMAGNA	RIMINI	159.476,15	5.349.050,90	1.964.418,09	71.120,85	0,00
I460	SASSOFELTRIO	EMILIA-ROMAGNA	RIMINI	7.831,19	67.202,81	96.464,20	2.572,66	2.572,66
L034	TALAMELLO	EMILIA-ROMAGNA	RIMINI	5.875,71	290.627,40	72.376,72	1.434,95	0,00
L797	VERUCCHIO	EMILIA-ROMAGNA	RIMINI	62.859,54	3.000.788,64	774.300,23	27.216,61	0,00
A032	ACQUAFONDATA	LAZIO	FROSINONE	1.301,96	0,00	16.037,46	1.251,78	1.251,78
A054	ACUTO	LAZIO	FROSINONE	9.629,89	175.164,00	118.620,40	9.629,89	0,00
A123	ALATRI	LAZIO	FROSINONE	183.853,75	3.279.236,15	2.264.700,05	171.550,59	0,00
A244	ALVITO	LAZIO	FROSINONE	15.895,91	0,00	195.804,95	15.895,91	15.895,91
A256	AMASENO	LAZIO	FROSINONE	25.590,35	123.304,54	315.220,42	25.590,35	25.590,35
A269	ANAGNI	LAZIO	FROSINONE	140.428,40	897.018,19	1.729.789,06	133.085,02	133.085,02
A348	AQUINO	LAZIO	FROSINONE	28.716,10	817.777,00	353.723,26	28.716,10	0,00
A363	ARCE	LAZIO	FROSINONE	32.929,06	15.000,00	405.618,30	32.929,06	32.929,06
A421	ARNARA	LAZIO	FROSINONE	11.659,09	58.704,87	143.616,05	10.468,93	10.468,93
A433	ARPINO	LAZIO	FROSINONE	43.499,93	157.459,73	535.829,67	43.499,93	43.499,93
A486	ATINA	LAZIO	FROSINONE	26.035,85	27.585,00	320.708,10	26.035,85	26.035,85
A502	AUSONIA	LAZIO	FROSINONE	12.376,34	42.268,83	152.450,99	12.376,34	12.376,34
A763	BELMONTE CASTELLO	LAZIO	FROSINONE	3.570,00	49.054,00	43.975,00	3.364,61	0,00
A720	BOVILE ERNICA	LAZIO	FROSINONE	48.470,15	336.986,98	597.052,59	48.470,15	48.470,15
B195	BROCCOSTELLA	LAZIO	FROSINONE	13.692,75	17.516,00	168.666,48	13.692,75	13.692,75
B543	CAMPOLI APPENNINO	LAZIO	FROSINONE	9.451,85	36.934,00	116.427,35	9.339,92	9.339,92
B862	CASALATTICO	LAZIO	FROSINONE	2.965,57	12.000,00	36.529,72	2.965,57	2.965,57
B919	CASALVIERI	LAZIO	FROSINONE	13.672,66	120.063,14	168.419,09	13.672,66	13.672,66
C034	CASSINO	LAZIO	FROSINONE	285.313,62	3.731.542,50	3.514.476,87	285.313,62	0,00
C177	CASTELLIRI	LAZIO	FROSINONE	18.201,06	205.794,39	224.199,62	18.201,06	18.201,06
C223	CASTELNUOVO PARANO	LAZIO	FROSINONE	3.548,34	66.442,74	43.708,30	2.776,36	0,00
C338	CASTRO DEI VOLSCI	LAZIO	FROSINONE	28.635,77	241.970,00	352.733,77	28.635,77	28.635,77




Codice catastale	Denominazione	Regione	Provincia	Risorse 2025 di 390,923 mln stanziati a favore del Fondo speciale per l'equità del livello dei servizi (art. 1, comma 496, legge n. 213/2023) (A)	Spesa ai fini dei fabbisogni standard 2017 (B)	Fabbisogno standard monetario 2025-2027 (C)	Risorse aggiuntive effettive 2025 (D)	Risorse aggiuntive da rendicontare 2025 (E)
C340	CASTROCIELO	LAZIO	FROSINONE	20.011,00	405.278,05	246.494,37	20.011,00	0,00
C413	CECCANO	LAZIO	FROSINONE	159.687,15	951.516,09	1.967.017,18	159.687,15	159.687,15
C479	CEPRANO	LAZIO	FROSINONE	53.940,58	514.654,28	664.437,03	53.940,58	53.940,58
C545	CERVARO	LAZIO	FROSINONE	46.124,11	229.575,70	568.154,19	46.124,11	46.124,11
C836	COLFELICE	LAZIO	FROSINONE	9.352,94	0,00	115.208,94	9.352,94	9.352,94
C870	COLLE SAN MAGNO	LAZIO	FROSINONE	3.433,47	15.000,00	42.293,23	2.540,81	2.540,81
C864	COLLEPARDO	LAZIO	FROSINONE	4.442,91	78.604,61	54.727,55	3.887,58	0,00
C998	CORENO AUSONIO	LAZIO	FROSINONE	8.807,36	88.500,00	108.488,52	8.185,62	8.185,62
D440	ESPERIA	LAZIO	FROSINONE	21.370,31	250.525,77	263.238,30	21.370,31	12.712,53
D483	FALVATERRA	LAZIO	FROSINONE	2.489,51	0,00	30.665,64	1.894,17	1.894,17
D539	FERENTINO	LAZIO	FROSINONE	142.622,97	1.716.395,82	1.756.821,61	142.622,97	40.425,79
D591	FILETTINO	LAZIO	FROSINONE	2.783,96	49.697,73	34.292,60	2.783,96	0,00
A310	FIUGGI	LAZIO	FROSINONE	78.666,59	286.949,43	969.010,55	78.666,59	78.666,59
D667	FONTANA LIRI	LAZIO	FROSINONE	15.174,82	170.653,56	186.922,58	15.174,82	15.174,82
D682	FORTECHIARI	LAZIO	FROSINONE	6.270,66	62.809,81	77.241,62	6.270,66	6.270,66
D810	FROSINONE	LAZIO	FROSINONE	362.576,60	10.837.183,50	4.466.197,90	362.576,60	0,00
D819	FUMONE	LAZIO	FROSINONE	11.847,09	41.971,49	145.931,81	11.805,39	11.805,39
D881	GALLINARO	LAZIO	FROSINONE	6.848,20	12.275,67	84.355,73	6.848,20	6.848,20
E057	GIULIANO DI ROMA	LAZIO	FROSINONE	12.534,00	0,00	154.393,07	12.534,00	12.534,00
E236	GUARCINO	LAZIO	FROSINONE	8.621,78	112.498,00	106.202,54	8.591,34	0,00
E340	ISOLA DEL LIRI	LAZIO	FROSINONE	75.188,52	457.970,32	926.167,96	73.910,04	73.910,04
F620	MONTE SAN GIOVANNI CAMPANO	LAZIO	FROSINONE	76.212,20	395.198,71	938.777,49	72.514,55	72.514,55
F740	MOROLO	LAZIO	FROSINONE	19.109,69	144.864,04	235.392,06	19.109,69	19.109,69
G276	PALIANO	LAZIO	FROSINONE	46.897,98	568.509,55	577.686,67	46.897,98	9.177,12
G362	PASTENA	LAZIO	FROSINONE	7.811,46	69.558,54	96.221,15	7.811,46	7.811,46
G374	PATRICA	LAZIO	FROSINONE	16.677,11	165.214,03	205.427,72	16.677,11	16.677,11
G500	PESCOSOLIDO	LAZIO	FROSINONE	8.135,29	0,00	100.210,05	8.135,29	8.135,29
G591	PICINISCO	LAZIO	FROSINONE	6.336,07	64.105,54	78.047,39	6.336,07	6.336,07
G592	PICO	LAZIO	FROSINONE	14.674,04	0,00	180.753,95	14.674,04	14.674,04
G598	PIEDIMONTE SAN GERMANO	LAZIO	FROSINONE	33.831,37	66.350,00	416.732,84	33.831,37	33.831,37
G659	PIGLIO	LAZIO	FROSINONE	25.618,61	315.494,83	315.568,55	25.618,61	0,00
G662	PIGNATARO INTERAMNA	LAZIO	FROSINONE	12.527,43	63.662,82	154.312,16	12.527,43	12.527,43
G749	POFI	LAZIO	FROSINONE	23.696,67	97.895,00	291.894,20	23.696,67	23.696,67
G838	PONTECORVO	LAZIO	FROSINONE	79.954,93	366.636,12	984.880,31	73.309,46	73.309,46
G935	POSTA FIBRENO	LAZIO	FROSINONE	6.326,77	43.589,20	77.932,73	6.326,77	6.326,77
H324	RIPI	LAZIO	FROSINONE	31.595,31	184.494,62	389.189,23	31.595,31	31.595,31
H393	ROCCA D'ARCE	LAZIO	FROSINONE	4.934,23	0,00	60.779,54	4.934,23	4.934,23
H443	ROCCASECCA	LAZIO	FROSINONE	44.251,25	31.820,00	545.084,37	44.251,25	44.251,25
H779	SAN BIAGIO SARACINISCO	LAZIO	FROSINONE	1.723,71	0,00	21.232,57	1.634,88	1.634,88
H824	SAN DONATO VAL DI COMINO	LAZIO	FROSINONE	10.794,29	104.344,24	132.963,41	10.794,29	10.794,29
H880	SAN GIORGIO A LIRI	LAZIO	FROSINONE	17.539,99	974.046,88	216.056,63	17.539,99	0,00
H917	SAN GIOVANNI INCARICO	LAZIO	FROSINONE	19.023,47	111.205,89	234.329,98	19.023,47	19.023,47
I408	SAN VITTORE DEL LAZIO	LAZIO	FROSINONE	12.810,08	121.275,99	157.793,88	12.810,08	12.810,08
I256	SANT'AMBROGIO SUL GARIGLIANO	LAZIO	FROSINONE	4.223,88	0,00	52.029,46	4.223,88	4.223,88
I265	SANT'ANDREA DEL GARIGLIANO	LAZIO	FROSINONE	8.011,66	105.899,14	98.687,19	8.011,66	0,00
I302	SANT'APOLLINARE	LAZIO	FROSINONE	9.129,31	87.885,74	112.454,29	7.257,68	7.257,68
I321	SANT'ELIA FIUMERAPIDO	LAZIO	FROSINONE	35.364,75	285.659,43	435.621,00	35.364,75	35.364,75
I351	SANTOPADRE	LAZIO	FROSINONE	7.556,10	17.229,00	93.075,66	7.556,10	7.556,10
I669	SERRONE	LAZIO	FROSINONE	15.027,84	324.146,91	185.112,10	15.027,84	0,00
I697	SETTEFRATI	LAZIO	FROSINONE	3.668,54	0,00	45.188,91	3.668,54	3.668,54
I716	SGURGOLA	LAZIO	FROSINONE	12.927,81	104.285,31	159.244,01	12.927,81	12.927,81
I838	SORA	LAZIO	FROSINONE	176.160,85	2.028.574,27	2.169.939,33	155.099,79	141.365,06
I973	STRANGOLAGALLI	LAZIO	FROSINONE	11.597,28	70.517,00	142.854,62	10.052,26	10.052,26
L009	SUPINO	LAZIO	FROSINONE	27.342,34	178.017,06	336.801,41	27.342,34	27.342,34
L105	TERELLE	LAZIO	FROSINONE	2.178,01	9.695,28	26.828,57	1.573,56	1.573,56
L243	TORRE CAJETANI	LAZIO	FROSINONE	7.257,59	35.377,00	89.398,55	7.257,59	7.257,59
L290	TORRICE	LAZIO	FROSINONE	24.892,71	115.334,00	306.626,98	24.892,71	24.892,71
L398	TREVI NEL LAZIO	LAZIO	FROSINONE	9.996,63	0,00	123.137,95	9.996,63	9.996,63
L437	TRIVIGLIANO	LAZIO	FROSINONE	8.602,29	71.010,77	105.962,57	8.602,29	8.602,29
L598	VALLECORSIA	LAZIO	FROSINONE	15.070,31	183.041,26	185.635,22	14.634,55	2.593,96
L605	VALLEMAIO	LAZIO	FROSINONE	4.439,63	43.621,81	54.687,16	4.287,20	4.287,20
L614	VALLEROTONDA	LAZIO	FROSINONE	9.211,11	35.842,00	113.461,95	8.812,26	8.812,26
L780	VEROLI	LAZIO	FROSINONE	119.104,70	1.043.420,40	1.467.124,85	110.720,20	110.720,20
L836	VICALVI	LAZIO	FROSINONE	3.543,56	12.789,00	43.649,37	2.591,76	2.591,76
L843	VICO NEL LAZIO	LAZIO	FROSINONE	11.316,21	0,00	139.392,48	11.316,21	11.316,21
A081	VILLA LATINA	LAZIO	FROSINONE	7.175,56	0,00	88.388,19	7.175,56	7.175,56
L905	VILLA SANTA LUCIA	LAZIO	FROSINONE	12.774,14	125.322,44	157.351,09	11.609,65	11.609,65




Codice catastale	Denominazione	Regione	Provincia	Risorse 2025 di 390,923 mln stanziata a favore del Fondo speciale per l'equità del livello dei servizi (art. 1, comma 496, legge n. 213/2023) (A)	Spesa ai fini dei fabbisogni standard 2017 (B)	Fabbisogno standard monetario 2025-2027 (C)	Risorse aggiuntive effettive 2025 (D)	Risorse aggiuntive da rendicontare 2025 (E)
I364	VILLA SANTO STEFANO	LAZIO	FROSINONE	8.890,09	103.266,85	109.507,65	8.890,09	6.240,80
M083	VITICUSO	LAZIO	FROSINONE	1.637,35	6.804,00	20.168,75	1.431,53	1.431,53
A341	APRILIA	LAZIO	LATINA	590.799,44	10.980.418,88	7.277.433,79	590.799,44	0,00
A707	BASSIANO	LAZIO	LATINA	8.714,50	80.382,82	107.344,75	8.714,50	8.714,50
B527	CAMPODIMELE	LAZIO	LATINA	2.931,85	35.000,00	36.114,35	2.879,15	1.114,35
C104	CASTELFORTE	LAZIO	LATINA	22.724,04	0,00	279.913,47	22.724,04	22.724,04
C740	CISTERNA DI LATINA	LAZIO	LATINA	257.450,76	2.351.253,48	3.171.263,75	249.032,31	249.032,31
D003	CORI	LAZIO	LATINA	70.562,96	1.141.412,63	869.190,56	70.562,96	0,00
D662	FONDI	LAZIO	LATINA	300.152,49	3.817.036,95	3.697.261,20	300.152,49	0,00
D708	FORMIA	LAZIO	LATINA	299.691,94	5.741.205,47	3.691.588,26	299.691,94	0,00
D843	GAETA	LAZIO	LATINA	150.416,16	1.763.333,44	1.852.817,70	150.416,16	89.484,26
E375	ITRI	LAZIO	LATINA	73.939,38	33.900,00	910.781,02	73.939,38	73.939,38
E472	LATINA	LAZIO	LATINA	1.244.962,93	16.890.870,50	15.335.382,28	1.244.962,93	0,00
E527	LENOLA	LAZIO	LATINA	24.804,32	165.837,77	305.538,20	24.804,32	24.804,32
E798	MAENZA	LAZIO	LATINA	15.523,15	71.254,05	191.213,27	15.523,15	15.523,15
F224	MINTURNO	LAZIO	LATINA	150.517,62	1.143.255,53	1.854.067,51	150.517,62	150.517,62
F616	MONTE SAN BIAGIO	LAZIO	LATINA	40.403,37	890.008,09	497.686,37	40.403,37	0,00
F937	NORMA	LAZIO	LATINA	22.918,08	202.000,00	282.303,60	22.918,08	22.918,08
G965	PONTINIA	LAZIO	LATINA	96.030,31	578.425,04	1.182.895,85	83.796,16	83.796,16
G871	PONZA	LAZIO	LATINA	21.713,38	0,00	267.464,22	21.713,38	21.713,38
G698	PRIVERNO	LAZIO	LATINA	95.129,05	1.821.412,43	1.171.794,19	95.129,05	0,00
H076	PROSEDI	LAZIO	LATINA	6.385,74	0,00	78.659,14	6.385,74	6.385,74
H421	ROCCA MASSIMA	LAZIO	LATINA	6.077,57	7.507,29	74.863,18	6.077,57	6.077,57
H413	ROCCAGORGA	LAZIO	LATINA	26.752,93	703.122,07	329.541,02	26.752,93	0,00
H444	ROCCASECCA DEI VOLSCI	LAZIO	LATINA	6.165,56	34.713,08	75.946,98	6.140,99	6.140,99
H647	SABAUDIA	LAZIO	LATINA	140.958,57	699.318,00	1.736.319,64	140.958,57	140.958,57
H836	SAN FELICE CIRCEO	LAZIO	LATINA	71.411,86	396.170,00	879.647,25	71.411,86	71.411,86
I339	SANTI COSMA E DAMIANO	LAZIO	LATINA	40.419,65	219.886,63	497.886,97	40.419,65	40.419,65
I634	SERMONETA	LAZIO	LATINA	58.544,95	392.551,15	721.153,35	58.544,95	58.544,95
I712	SEZZE	LAZIO	LATINA	177.339,99	2.033.093,00	2.184.463,93	177.339,99	151.370,93
I832	SONNINO	LAZIO	LATINA	46.878,81	518.941,48	577.450,51	46.878,81	46.878,81
I892	SPERLONGA	LAZIO	LATINA	20.799,43	176.352,17	256.206,23	20.799,43	20.799,43
I902	SPIGNO SATURNIA	LAZIO	LATINA	15.617,49	0,00	192.375,39	14.891,67	14.891,67
L120	TERRACINA	LAZIO	LATINA	350.532,79	1.803.587,70	4.317.842,86	350.532,79	350.532,79
L742	VENTOTENE	LAZIO	LATINA	4.162,20	191.809,03	51.269,71	4.162,20	0,00
A019	ACCUMOLI	LAZIO	RIETI	3.251,96	159.748,50	40.057,52	3.251,96	0,00
A258	AMATRICE	LAZIO	RIETI	13.984,30	635.941,48	172.257,84	13.984,30	0,00
A315	ANTRODOCO	LAZIO	RIETI	13.999,65	871.491,20	172.446,89	13.999,65	0,00
A464	ASCREA	LAZIO	RIETI	1.244,82	27.459,90	15.333,56	1.244,82	0,00
A765	BELMONTE IN SABINA	LAZIO	RIETI	3.110,85	12.730,08	38.319,33	2.405,55	2.405,55
A981	BORBONA	LAZIO	RIETI	3.284,03	156.386,30	40.452,54	3.117,09	0,00
A996	BORGO VELINO	LAZIO	RIETI	4.652,08	262.096,22	57.304,07	4.264,08	0,00
B008	BORGOROSE	LAZIO	RIETI	25.849,64	349.094,60	318.414,45	25.849,64	0,00
B627	CANTALICE	LAZIO	RIETI	14.560,57	954.637,88	179.356,33	14.560,57	0,00
B631	CANTALUPO IN SABINA	LAZIO	RIETI	9.036,76	43.782,35	111.314,23	8.891,65	8.891,65
B934	CASAPROTA	LAZIO	RIETI	3.885,59	80.953,97	47.862,53	3.635,38	0,00
A472	CASPERIA	LAZIO	RIETI	7.378,89	25.057,11	90.892,70	7.378,89	7.378,89
C098	CASTEL DI TORA	LAZIO	RIETI	1.497,70	10.973,21	18.448,61	1.243,56	1.243,56
C268	CASTEL SANT'ANGELO	LAZIO	RIETI	7.158,80	397.726,53	88.181,66	7.158,80	0,00
C224	CASTELNUOVO DI FARFA	LAZIO	RIETI	5.008,33	79.668,82	61.692,30	4.691,16	0,00
C746	CITTADUCALE	LAZIO	RIETI	38.560,15	354.659,24	474.981,79	38.560,15	38.560,15
C749	CITTAREALE	LAZIO	RIETI	2.456,28	149.856,58	30.256,28	2.181,37	0,00
C841	COLLALTO SABINO	LAZIO	RIETI	2.290,25	13.392,97	28.211,23	2.290,25	2.290,25
C857	COLLE DI TORA	LAZIO	RIETI	1.923,48	41.780,84	23.693,36	1.388,00	0,00
C859	COLLEGIOVE	LAZIO	RIETI	813,07	2.381,00	10.015,30	810,55	0,00
C876	COLLEVECCIO	LAZIO	RIETI	8.244,46	0,00	101.554,84	8.075,23	8.075,23
C880	COLLI SUL VELINO	LAZIO	RIETI	2.590,57	20.561,70	31.910,46	2.328,31	2.328,31
C946	CONCERVIANO	LAZIO	RIETI	1.407,83	35.878,59	17.341,60	1.239,55	0,00
C959	CONFIGNI	LAZIO	RIETI	3.189,16	18.816,55	39.283,88	3.189,16	3.189,16
C969	CONTIGLIANO	LAZIO	RIETI	21.549,20	28.087,32	265.441,84	21.549,20	21.549,20
D124	COTTANELLO	LAZIO	RIETI	3.002,60	465,37	36.985,92	3.002,60	3.002,60
D493	FARA IN SABINA	LAZIO	RIETI	87.436,73	1.624.492,43	1.077.040,69	87.436,73	0,00
D560	FIAMIGNANO	LAZIO	RIETI	7.518,28	218.173,17	92.609,79	7.518,28	0,00
D689	FORANO	LAZIO	RIETI	18.657,02	218.688,26	229.816,09	18.657,02	11.127,83
D785	FRASSO SABINO	LAZIO	RIETI	3.211,02	57.163,41	39.553,19	2.892,75	0,00
E160	GRECCIO	LAZIO	RIETI	9.109,08	84.314,34	112.205,14	9.109,08	9.109,08
E393	LABRO	LAZIO	RIETI	1.753,71	5.877,65	21.602,09	1.371,70	1.371,70



Codice catastale	Denominazione	Regione	Provincia	Risorse 2025 di 390,923 mln stanziata a favore del Fondo speciale per l'equità del livello dei servizi (art. 1, comma 496, legge n. 213/2023) (A)	Spesa ai fini dei fabbisogni standard 2017 (B)	Fabbisogno standard monetario 2025-2027 (C)	Risorse aggiuntive effettive 2025 (D)	Risorse aggiuntive da rendicontare 2025 (E)
E535	LEONESSA	LAZIO	RIETI	13.331,26	49.784,76	164.213,66	13.331,26	13.331,26
E681	LONGONE SABINO	LAZIO	RIETI	3.107,25	0,00	38.274,92	2.661,32	2.661,32
E812	MAGLIANO SABINA	LAZIO	RIETI	22.685,84	86.005,20	279.442,93	22.685,84	22.685,84
E927	MARCESELLI	LAZIO	RIETI	480,46	5.449,92	5.918,34	432,79	0,00
F193	MICIGLIANO	LAZIO	RIETI	740,23	33.832,09	9.118,09	681,30	0,00
F319	MOMPEO	LAZIO	RIETI	2.699,52	37.352,23	33.252,54	2.684,43	0,00
F430	MONTASOLA	LAZIO	RIETI	1.941,41	15.995,16	23.914,23	1.735,99	1.735,99
F619	MONTESAN GIOVANNI IN SABINA	LAZIO	RIETI	3.547,13	41.403,05	43.693,36	2.897,58	2.290,31
F446	MONTESUONO	LAZIO	RIETI	4.950,20	55.531,28	60.976,33	4.950,20	4.950,20
F541	MONTESONE SABINO	LAZIO	RIETI	6.704,75	99.430,14	82.588,72	6.704,75	0,00
F579	MONTENERO SABINO	LAZIO	RIETI	1.640,02	14.094,17	20.201,69	1.538,62	1.538,62
F687	MONTOPOLI DI SABINA	LAZIO	RIETI	22.338,06	232.296,66	275.158,93	22.338,06	22.338,06
F746	MORRO REATINO	LAZIO	RIETI	1.759,25	12.616,60	21.670,30	1.220,52	1.220,52
F876	NESPOLO	LAZIO	RIETI	1.060,26	16.936,00	13.060,27	1.046,98	0,00
B595	ORVINIO	LAZIO	RIETI	2.116,86	21.254,73	26.075,40	1.477,42	1.477,42
G232	PAGANICO SABINO	LAZIO	RIETI	999,19	1.019,00	12.307,94	999,19	0,00
G498	PESCOROCCHIANO	LAZIO	RIETI	12.154,02	166.017,37	149.712,54	12.154,02	0,00
G513	PETRELLA SALTO	LAZIO	RIETI	6.234,86	146.108,60	76.800,64	6.234,86	0,00
G756	POGGIO BUSTONE	LAZIO	RIETI	11.453,92	27.216,37	141.088,76	11.453,92	11.453,92
G757	POGGIO CATINO	LAZIO	RIETI	6.857,37	19.861,11	84.468,72	6.857,37	6.857,37
G763	POGGIO MIRTETO	LAZIO	RIETI	39.112,20	17.662,14	461.781,80	39.112,20	39.112,20
G764	POGGIO MOIANO	LAZIO	RIETI	14.575,35	145.597,68	179.538,32	14.575,35	14.575,35
G765	POGGIO NATIVO	LAZIO	RIETI	13.668,56	181.697,51	168.368,54	13.668,56	0,00
G770	POGGIO SAN LORENZO	LAZIO	RIETI	2.590,76	62.706,99	31.912,80	2.590,76	0,00
G934	POSTA	LAZIO	RIETI	3.269,22	242.300,58	40.270,09	2.895,40	0,00
G951	POZZAGLIA SABINA	LAZIO	RIETI	2.064,25	20.679,11	25.427,30	2.064,25	2.064,25
H282	RIETI	LAZIO	RIETI	376.983,49	2.916.533,19	4.643.661,09	376.983,49	376.983,49
H354	RIVODUTRI	LAZIO	RIETI	6.594,57	30.070,00	81.231,57	6.594,57	6.594,57
H446	ROCCA SINIBALDA	LAZIO	RIETI	4.334,03	0,00	53.386,35	4.334,03	4.334,03
H427	ROCCANTICA	LAZIO	RIETI	2.941,14	45.422,35	36.228,76	2.941,14	0,00
H713	SALISANO	LAZIO	RIETI	2.425,15	54.434,77	29.872,88	2.147,29	0,00
I499	SCANDRIGLIA	LAZIO	RIETI	16.898,55	245.537,55	208.155,40	16.898,55	0,00
I581	SELCI	LAZIO	RIETI	5.932,21	22.979,07	73.072,60	5.718,39	5.718,39
I959	STIMIGLIANO	LAZIO	RIETI	12.629,72	108.381,59	155.572,22	12.629,72	12.629,72
L046	TARANO	LAZIO	RIETI	7.556,25	2.716,90	93.077,47	7.556,25	7.556,25
L189	TOFFIA	LAZIO	RIETI	5.456,02	80.405,96	67.206,91	5.456,02	0,00
L286	TORRI IN SABINA	LAZIO	RIETI	7.496,84	62.935,59	92.345,70	7.496,84	7.496,84
L293	TORRICELLA IN SABINA	LAZIO	RIETI	7.925,47	64.804,08	97.625,55	7.925,47	7.925,47
G507	TURANIA	LAZIO	RIETI	1.156,05	22.269,90	14.240,11	1.156,05	0,00
L525	VACONE	LAZIO	RIETI	1.392,88	3.606,50	17.157,42	1.148,34	1.148,34
L676	VARCO SABINO	LAZIO	RIETI	977,79	12.334,03	12.044,37	977,79	0,00
A062	AFFILE	LAZIO	ROMA	8.828,85	144.934,09	108.753,25	8.828,85	0,00
A084	AGOSTA	LAZIO	ROMA	9.142,17	0,00	112.612,73	9.142,17	9.142,17
A132	ALBANO LAZIALE	LAZIO	ROMA	285.099,73	4.555.818,24	3.511.842,24	285.099,73	0,00
A210	ALLUMIERE	LAZIO	ROMA	23.452,01	144.532,25	288.880,54	23.452,01	23.452,01
A297	ANGUILLARA SABAZIA	LAZIO	ROMA	120.494,11	979.190,83	1.484.239,55	116.991,45	116.991,45
A309	ANTICOLI CORRADO	LAZIO	ROMA	4.199,66	0,00	51.731,18	4.199,66	4.199,66
A323	ANZIO	LAZIO	ROMA	429.195,06	4.052.874,79	5.286.800,22	429.195,06	429.195,06
A370	ARCINAZZO ROMANO	LAZIO	ROMA	7.430,30	117.785,90	91.525,97	7.430,30	0,00
M213	ARDEA	LAZIO	ROMA	361.998,71	4.007.214,63	4.459.079,41	361.998,71	361.998,71
A401	ARICCIA	LAZIO	ROMA	121.389,54	3.390.346,52	1.495.269,40	107.950,85	0,00
A446	ARSOLI	LAZIO	ROMA	8.934,71	0,00	110.057,19	8.934,71	8.934,71
A449	ARTENA	LAZIO	ROMA	82.970,26	669.995,00	1.022.022,94	82.534,26	82.534,26
A749	BELLEGRA	LAZIO	ROMA	14.276,66	66.653,21	175.859,05	13.117,47	13.117,47
B114	BRACCIANO	LAZIO	ROMA	119.556,68	1.052.579,71	1.472.692,31	90.414,53	90.414,53
B472	CAMERATA NUOVA	LAZIO	ROMA	2.111,94	39.650,00	26.014,79	1.679,49	0,00
B496	CAMPAGNANO DI ROMA	LAZIO	ROMA	72.774,85	552.799,16	896.436,50	72.774,85	72.774,85
B576	CANALE MONTERANO	LAZIO	ROMA	23.355,66	278.697,53	287.693,68	23.355,66	8.996,15
B635	CANTERANO	LAZIO	ROMA	1.689,87	0,00	20.815,67	1.424,13	1.424,13
B649	CAPENA	LAZIO	ROMA	65.200,53	452.446,32	803.136,41	65.200,53	65.200,53
B687	CAPRANICA PRENESTINA	LAZIO	ROMA	1.583,01	13.595,75	19.499,45	1.583,01	1.583,01
B828	CARPINETO ROMANO	LAZIO	ROMA	26.376,75	185.878,71	324.907,35	26.376,75	26.376,75
B932	CASAPE	LAZIO	ROMA	3.400,94	0,00	41.892,58	3.076,06	3.076,06
C116	CASTEL GANDOLFO	LAZIO	ROMA	49.564,73	442.704,58	610.535,53	49.564,73	49.564,73
C203	CASTEL MADAMA	LAZIO	ROMA	44.008,01	254.134,81	542.088,19	44.008,01	44.008,01
C266	CASTEL SAN PIETRO ROMANO	LAZIO	ROMA	4.046,91	88.874,00	49.849,60	4.046,91	0,00
C237	CASTELNUOVO DI PORTO	LAZIO	ROMA	52.061,62	915.056,35	641.292,06	52.061,62	0,00




Codice catastale	Denominazione	Regione	Provincia	Risorse 2025 di 390,923 mln stanziare a favore del Fondo speciale per l'equità del livello dei servizi (art. 1, comma 496, legge n. 213/2023) (A)	Spesa ai fini dei fabbisogni standard 2017 (B)	Fabbisogno standard monetario 2025-2027 (C)	Risorse aggiuntive effettive 2025 (D)	Risorse aggiuntive da rendicontare 2025 (E)
C390	CAVE	LAZIO	ROMA	69.299,15	606.893,82	853.623,03	69.299,15	69.299,15
C518	CERRETO LAZIALE	LAZIO	ROMA	5.646,33	0,00	69.551,17	5.646,33	5.646,33
C543	CERVARA DI ROMA	LAZIO	ROMA	2.093,53	1.226,00	25.788,01	2.093,53	2.093,53
C552	CERVETERI	LAZIO	ROMA	284.688,94	3.247.533,00	3.506.782,08	284.688,94	259.249,08
M272	CIAMPINO	LAZIO	ROMA	272.875,05	3.662.295,28	3.361.259,25	272.492,20	0,00
C677	CICILIANO	LAZIO	ROMA	7.242,21	44.183,00	89.209,12	7.242,21	7.242,21
C702	CINETO ROMANO	LAZIO	ROMA	3.286,93	2.200,00	40.488,21	3.282,82	3.282,82
C773	CIVITAVECCHIA	LAZIO	ROMA	410.634,93	5.551.170,00	5.058.177,60	410.634,93	0,00
C784	CIVITELLA SAN PAOLO	LAZIO	ROMA	10.781,57	5.588,54	132.806,81	10.781,57	10.781,57
C858	COLLEFERRO	LAZIO	ROMA	154.654,11	183.071,60	1.905.020,52	154.654,11	154.654,11
C900	COLONNA	LAZIO	ROMA	22.289,54	240.669,64	274.561,28	22.289,54	22.289,54
D561	FIANO ROMANO	LAZIO	ROMA	91.314,86	1.844.835,78	1.124.811,28	82.451,33	0,00
D586	FILACCIANO	LAZIO	ROMA	2.358,67	16.252,90	29.053,96	2.113,87	2.113,87
M297	FIUMICINO	LAZIO	ROMA	697.298,92	7.701.639,15	8.589.288,34	697.298,92	697.298,92
M309	FORTE NUOVA	LAZIO	ROMA	224.402,86	7.274.418,89	2.764.181,59	224.402,86	0,00
D707	FORMELLO	LAZIO	ROMA	81.184,15	817.716,00	1.000.021,70	81.184,15	81.184,15
D773	FRASCATI	LAZIO	ROMA	165.822,22	1.477.987,07	2.042.588,63	165.822,22	165.822,22
D875	GALLICIANO NEL LAZIO	LAZIO	ROMA	36.376,91	189.367,75	448.088,68	36.376,91	36.376,91
D945	GAVIGNANO	LAZIO	ROMA	9.098,99	76.480,89	112.080,83	9.098,99	9.098,99
D964	GENAZZANO	LAZIO	ROMA	33.462,91	201.106,49	412.194,16	33.462,91	33.462,91
D972	GENZANO DI ROMA	LAZIO	ROMA	163.731,53	1.168.177,58	2.016.835,69	163.731,53	163.731,53
D978	GERANO	LAZIO	ROMA	6.897,94	34.222,35	84.968,39	6.897,94	6.897,94
E091	GORGA	LAZIO	ROMA	3.309,88	15.415,61	40.770,90	3.309,88	3.309,88
E204	GROTTAFERRATA	LAZIO	ROMA	148.975,89	831.848,79	1.835.076,52	148.975,89	148.975,89
E263	GUIDONIA MONTECELIO	LAZIO	ROMA	684.913,32	6.046.868,04	8.436.723,22	684.913,32	684.913,32
E382	JENNE	LAZIO	ROMA	1.960,16	28.680,00	24.145,13	1.695,01	0,00
E392	LABICO	LAZIO	ROMA	35.693,40	564.252,86	439.669,26	35.693,40	0,00
M212	LADISPOLI	LAZIO	ROMA	334.655,27	2.302.980,95	4.122.264,57	334.655,27	334.655,27
C767	LANUVIO	LAZIO	ROMA	81.175,44	808.690,77	999.914,42	81.175,44	81.175,44
M207	LARIANO	LAZIO	ROMA	81.447,61	397.051,14	1.003.266,96	81.447,61	81.447,61
E576	LICENZA	LAZIO	ROMA	4.580,79	46.116,00	56.425,95	4.002,59	4.002,59
E813	MAGLIANO ROMANO	LAZIO	ROMA	7.135,67	33.025,95	87.896,72	7.135,67	7.135,67
B632	MANDELA	LAZIO	ROMA	3.919,36	0,00	48.278,48	3.110,58	3.110,58
E900	MANZIANA	LAZIO	ROMA	47.756,46	321.598,00	588.261,41	47.756,46	47.756,46
E908	MARANO EQUO	LAZIO	ROMA	3.753,23	21.146,55	46.232,08	2.860,73	2.860,73
E924	MARCELLINA	LAZIO	ROMA	44.344,12	721.056,28	546.228,40	44.344,12	0,00
E958	MARINO	LAZIO	ROMA	310.749,95	3.281.252,00	3.827.800,21	310.749,95	310.749,95
F064	MAZZANO ROMANO	LAZIO	ROMA	15.658,17	77.749,24	192.876,40	15.658,17	15.658,17
F127	MENTANA	LAZIO	ROMA	160.512,52	1.861.159,62	1.977.184,04	160.512,52	116.024,42
F477	MONTESANTO	LAZIO	ROMA	68.005,87	1.284.944,00	837.692,39	68.005,87	0,00
F590	MONTESANTO CATONE	LAZIO	ROMA	48.731,82	0,00	600.275,81	47.643,10	47.643,10
F504	MONTESANTO	LAZIO	ROMA	6.535,96	47.226,61	80.509,54	6.535,96	6.535,96
F534	MONTESANTO	LAZIO	ROMA	11.540,60	88.500,00	142.156,49	11.540,60	11.540,60
F545	MONTESANTO	LAZIO	ROMA	29.843,88	92.181,94	367.615,16	29.843,88	29.843,88
F611	MONTESANTO	LAZIO	ROMA	295.128,10	3.897.660,16	3.635.371,06	295.128,10	0,00
F692	MONTESANTO	LAZIO	ROMA	10.280,72	90.662,00	126.637,38	10.280,72	10.280,72
F730	MONTESANTO	LAZIO	ROMA	11.788,29	28.425,25	145.207,45	9.877,03	9.877,03
F734	MONTESANTO	LAZIO	ROMA	53.364,48	433.613,16	657.340,67	53.364,48	53.364,48
F857	NAZZANO	LAZIO	ROMA	6.930,63	0,00	85.371,15	6.930,63	6.930,63
F865	NEMI	LAZIO	ROMA	9.438,23	281.546,08	116.259,53	9.225,51	0,00
F871	NEROLA	LAZIO	ROMA	9.970,84	23.291,71	122.820,30	9.970,84	9.970,84
F880	NETTUNO	LAZIO	ROMA	373.190,63	4.945.612,14	4.596.940,85	373.190,63	0,00
G022	OLEVANO ROMANO	LAZIO	ROMA	40.536,11	1.848.500,00	499.321,52	40.536,11	0,00
G274	PALESTRINA	LAZIO	ROMA	154.551,56	1.055.919,37	1.903.757,33	154.551,56	154.551,56
G293	PALOMBARA SABINA	LAZIO	ROMA	82.864,66	444.421,26	1.020.722,18	82.864,66	82.864,66
G444	PERCILE	LAZIO	ROMA	1.290,43	36.000,00	15.895,44	946,07	0,00
G704	PISONIANO	LAZIO	ROMA	4.245,85	0,00	52.300,18	4.245,85	4.245,85
G784	POLI	LAZIO	ROMA	12.543,59	270.095,78	154.511,23	12.543,59	0,00
G811	POMEZIA	LAZIO	ROMA	562.372,85	5.739.495,52	6.927.276,63	562.372,85	562.372,85
G874	PONZANO ROMANO	LAZIO	ROMA	6.353,28	7.600,49	78.259,32	6.353,28	6.353,28
H267	RIANO	LAZIO	ROMA	66.012,65	599.525,79	813.140,05	66.012,65	66.012,65
H288	RIGNANO FLAMINIO	LAZIO	ROMA	67.548,61	662.314,30	832.059,87	67.548,61	67.548,61
H300	RIOFREDDO	LAZIO	ROMA	3.932,63	7.758,22	48.441,87	3.584,03	3.584,03
H387	ROCCA CANTERANO	LAZIO	ROMA	935,50	0,00	11.523,46	919,09	0,00
H401	ROCCA DI CAVE	LAZIO	ROMA	1.702,12	14.894,55	20.966,63	1.211,04	1.211,04
H404	ROCCA DI PAPA	LAZIO	ROMA	101.074,84	1.252.026,86	1.245.034,16	77.791,80	0,00
H432	ROCCA PRIORA	LAZIO	ROMA	70.223,85	279.137,08	865.013,39	66.898,88	66.898,88




Codice catastale	Denominazione	Regione	Provincia	Risorse 2025 di 390,923 mln stanziati a favore del Fondo speciale per l'equità del livello dei servizi (art. 1, comma 496, legge n. 213/2023) (A)	Spesa ai fini dei fabbisogni standard 2017 (B)	Fabbisogno standard monetario 2025-2027 (C)	Risorse aggiuntive effettive 2025 (D)	Risorse aggiuntive da rendicontare 2025 (E)
H441	ROCCA SANTO STEFANO	LAZIO	ROMA	4.878,44	33.424,36	60.092,35	4.878,44	4.878,44
H411	ROCCAGIOVINE	LAZIO	ROMA	1.404,03	1.800,00	17.294,73	1.158,35	1.158,35
H494	ROIATE	LAZIO	ROMA	3.307,49	1.000,00	40.741,43	3.112,12	3.112,12
H501	ROMA	LAZIO	ROMA	31.506.943,46	453.957.671,83	388.100.726,51	15.790.279,21	0,00
H618	ROVIANO	LAZIO	ROMA	7.833,71	24.220,43	96.495,14	7.833,71	7.833,71
H658	SACROFANO	LAZIO	ROMA	46.400,33	332.878,00	571.556,65	46.400,33	46.400,33
H745	SAMBUCI	LAZIO	ROMA	4.007,60	59.898,79	49.365,34	4.007,60	0,00
M295	SAN CESAREO	LAZIO	ROMA	89.864,27	661.635,67	1.106.943,01	89.864,27	89.864,27
H942	SAN GREGORIO DA SASSOLA	LAZIO	ROMA	8.272,79	114.471,00	101.903,81	8.272,79	0,00
I125	SAN POLO DEI CAVALIERI	LAZIO	ROMA	13.706,08	233.219,94	168.830,66	13.706,08	0,00
I400	SAN VITO ROMANO	LAZIO	ROMA	18.106,74	485.197,53	223.037,74	18.106,74	0,00
I255	SANTA MARINELLA	LAZIO	ROMA	128.285,04	1.879.547,17	1.580.207,85	128.285,04	0,00
I284	SANT'ANGELO ROMANO	LAZIO	ROMA	27.074,07	139.874,00	333.496,87	27.074,07	27.074,07
I352	SANT'ORESTE	LAZIO	ROMA	20.247,75	210.487,28	249.410,69	20.247,75	20.247,75
I424	SARACINESCO	LAZIO	ROMA	807,52	2.250,00	9.946,97	448,29	0,00
I673	SEGNI	LAZIO	ROMA	52.660,66	619.360,80	648.671,02	52.660,66	29.310,22
I992	SUBIACO	LAZIO	ROMA	58.290,57	57.288,48	718.019,95	58.290,57	58.290,57
L182	TIVOLI	LAZIO	ROMA	439.424,93	5.088.382,37	5.412.811,23	439.424,93	324.428,86
L192	TOLFA	LAZIO	ROMA	30.128,58	209.429,82	371.122,12	30.128,58	30.128,58
L302	TORRITA TIBERINA	LAZIO	ROMA	5.792,13	6.911,00	71.347,12	5.689,05	5.689,05
L401	TREVIGNANO ROMANO	LAZIO	ROMA	35.595,13	729.386,99	438.458,76	35.595,13	0,00
L611	VALLEPIETRA	LAZIO	ROMA	1.483,77	16.291,25	18.276,97	916,96	0,00
L625	VALLINFREDA	LAZIO	ROMA	1.597,49	4.727,43	19.677,73	1.597,49	1.597,49
L639	VALMONTONE	LAZIO	ROMA	93.390,08	1.217.236,91	1.150.373,62	87.860,77	0,00
L719	VELLETRI	LAZIO	ROMA	388.712,70	4.318.092,09	4.788.140,88	353.833,01	353.833,01
L851	VICOVARO	LAZIO	ROMA	22.176,15	251.588,33	273.164,56	22.176,15	21.576,23
M095	VIVARO ROMANO	LAZIO	ROMA	827,83	0,00	10.197,17	797,83	0,00
M141	ZAGAROLO	LAZIO	ROMA	112.757,97	1.583.816,86	1.388.946,27	108.137,34	0,00
A040	ACQUAPENDENTE	LAZIO	VITERBO	38.898,13	285.464,10	479.144,99	38.898,13	38.898,13
A412	ARLENA DI CASTRO	LAZIO	VITERBO	4.278,37	101.877,06	52.700,69	3.094,96	0,00
A577	BAGNOREGIO	LAZIO	VITERBO	20.978,92	0,00	258.417,19	20.978,92	20.978,92
A628	BARBARANO ROMANO	LAZIO	VITERBO	5.782,27	51.611,55	71.225,71	5.782,27	5.782,27
A706	BASSANO IN TEVERINA	LAZIO	VITERBO	7.030,69	215.144,79	86.603,68	7.030,69	0,00
A704	BASSANO ROMANO	LAZIO	VITERBO	27.905,97	460.116,19	343.744,20	27.905,97	0,00
A857	BLERA	LAZIO	VITERBO	16.864,63	71.976,60	207.737,59	16.864,63	16.864,63
A949	BOLSENA	LAZIO	VITERBO	28.449,19	241.669,36	350.435,46	28.449,19	28.449,19
A955	BOMARZO	LAZIO	VITERBO	9.364,16	67.997,00	115.347,23	9.092,58	9.092,58
B388	CALCATA	LAZIO	VITERBO	3.876,23	38.962,40	47.747,22	2.276,82	2.276,82
B597	CANEPINA	LAZIO	VITERBO	16.550,00	157.734,69	203.861,90	16.550,00	16.550,00
B604	CANINO	LAZIO	VITERBO	33.780,41	123.929,26	416.105,11	33.780,41	33.780,41
B663	CAPODIMONTE	LAZIO	VITERBO	10.240,97	30.521,80	126.147,63	10.240,97	10.240,97
B688	CAPRANICA	LAZIO	VITERBO	39.365,66	295.241,91	484.903,92	39.365,66	39.365,66
B691	CAPRAROLA	LAZIO	VITERBO	34.311,84	377.058,21	422.651,34	34.311,84	34.311,84
B735	CARBOGNANO	LAZIO	VITERBO	10.125,22	165.832,50	124.721,83	10.125,22	0,00
C269	CASTEL SANT'ELIA	LAZIO	VITERBO	12.732,93	95.602,88	156.843,51	12.732,93	12.732,93
C315	CASTIGLIONE IN TEVERINA	LAZIO	VITERBO	12.118,32	18.261,69	149.272,77	12.118,32	12.118,32
C446	CELLENO	LAZIO	VITERBO	6.727,73	65.893,57	82.871,85	6.727,73	6.727,73
C447	CELLERE	LAZIO	VITERBO	6.823,78	103.964,39	84.054,97	6.823,78	0,00
C765	CIVITA CASTELLANA	LAZIO	VITERBO	109.809,37	1.071.202,90	1.352.625,50	102.575,03	102.575,03
C780	CIVITELLA D'AGLIANO	LAZIO	VITERBO	8.601,76	70.481,83	105.955,97	7.617,37	7.617,37
C988	CORCHIANO	LAZIO	VITERBO	20.877,64	347.978,03	257.169,57	20.877,64	0,00
D452	FABRICA DI ROMA	LAZIO	VITERBO	48.250,85	0,00	594.351,16	48.250,85	48.250,85
D475	FALERIA	LAZIO	VITERBO	11.407,84	89.097,09	140.521,15	11.407,84	11.407,84
D503	FARNESE	LAZIO	VITERBO	8.572,70	96.955,81	105.598,07	8.000,60	8.000,60
D870	GALLESE	LAZIO	VITERBO	14.000,49	177.910,26	172.457,27	12.565,26	0,00
E126	GRADOLI	LAZIO	VITERBO	8.470,49	50.000,00	104.339,04	8.470,49	8.470,49
E128	GRAFFIGNANO	LAZIO	VITERBO	11.544,32	25.800,00	142.202,32	11.544,32	11.544,32
E210	GROTTE DI CASTRO	LAZIO	VITERBO	15.672,74	143.699,38	193.055,89	15.672,74	15.672,74
E330	ISCHIA DI CASTRO	LAZIO	VITERBO	12.399,00	110.437,00	152.730,20	12.085,74	12.085,74
E467	LATERA	LAZIO	VITERBO	4.632,85	110.660,09	57.067,14	4.140,43	0,00
E713	LUBRIANO	LAZIO	VITERBO	4.307,27	33.331,78	53.056,72	3.730,12	3.730,12
E978	MARTA	LAZIO	VITERBO	20.336,30	119.502,63	250.501,37	20.336,30	20.336,30
F419	MONTALTO DI CASTRO	LAZIO	VITERBO	63.860,17	2.424.679,99	786.625,90	63.860,17	0,00
F603	MONTE ROMANO	LAZIO	VITERBO	9.736,17	142.618,17	119.929,55	8.204,91	0,00
F499	MONTEFASCONI	LAZIO	VITERBO	85.051,46	827.084,67	1.047.659,06	76.815,22	76.815,22
F606	MONTEROSI	LAZIO	VITERBO	26.964,36	151.722,26	332.145,44	26.964,36	26.964,36
F868	NEPI	LAZIO	VITERBO	55.640,70	2.034.268,31	685.378,97	55.640,70	0,00



Codice catastale	Denominazione	Regione	Provincia	Risorse 2025 di 390,923 mln stanziata a favore del Fondo speciale per l'equità del livello dei servizi (art. 1, comma 496, legge n. 213/2023) (A)	Spesa ai fini dei fabbisogni standard 2017 (B)	Fabbisogno standard monetario 2025-2027 (C)	Risorse aggiuntive effettive 2025 (D)	Risorse aggiuntive da rendicontare 2025 (E)
G065	ONANO	LAZIO	VITERBO	5.372,46	66.304,00	66.177,63	4.564,56	0,00
G111	ORIOLO ROMANO	LAZIO	VITERBO	21.298,95	211.320,93	262.359,20	21.298,95	21.298,95
G135	ORTE	LAZIO	VITERBO	59.579,33	0,00	733.894,83	59.579,33	59.579,33
G571	PIANSANO	LAZIO	VITERBO	11.397,68	98.170,89	140.395,95	11.173,81	11.173,81
H071	PROCENO	LAZIO	VITERBO	3.127,16	19.505,79	38.520,12	3.127,16	3.127,16
H534	RONCIGLIONE	LAZIO	VITERBO	53.198,62	0,00	655.297,59	53.198,62	53.198,62
H969	SAN LORENZO NUOVO	LAZIO	VITERBO	12.460,49	121.118,00	153.487,66	12.460,49	12.460,49
I855	SORIANO NEL CIMINO	LAZIO	VITERBO	49.992,37	388.644,88	615.803,18	49.992,37	49.992,37
L017	SUTRI	LAZIO	VITERBO	40.892,89	479.924,57	503.716,33	40.892,89	23.791,76
D024	TARQUINIA	LAZIO	VITERBO	119.045,07	2.061.525,00	1.466.390,35	109.132,62	0,00
L150	TESSENNANO	LAZIO	VITERBO	1.720,76	15.377,65	21.196,22	1.491,29	1.491,29
L310	TUSCANIA	LAZIO	VITERBO	54.335,47	482.600,46	669.301,24	54.335,47	54.335,47
L569	VALENTANO	LAZIO	VITERBO	16.353,44	101.942,82	201.440,70	16.353,44	16.353,44
L612	VALLERANO	LAZIO	VITERBO	13.303,29	216.057,77	163.869,15	13.150,80	0,00
A701	VASANELLO	LAZIO	VITERBO	22.302,44	55.129,57	274.720,16	22.302,44	22.302,44
L713	VEJANO	LAZIO	VITERBO	11.598,06	71.428,49	142.864,22	9.863,86	9.863,86
L814	VESTRALLA	LAZIO	VITERBO	85.555,85	2.444.255,62	1.053.872,04	83.471,52	0,00
L882	VIGNANELLO	LAZIO	VITERBO	26.624,28	116.420,13	327.956,42	26.624,28	26.624,28
H913	VILLA SAN GIOVANNI IN TUSCIA	LAZIO	VITERBO	7.092,15	35.059,49	87.360,73	7.092,15	7.092,15
M082	VITERBO	LAZIO	VITERBO	600.746,40	9.795.152,82	7.399.959,85	600.746,40	0,00
M086	VITORCHIANO	LAZIO	VITERBO	27.682,82	181.060,74	340.995,38	27.682,82	27.682,82
A388	ARENZANO	LIGURIA	GENOVA	83.576,98	885.171,94	1.029.496,53	83.576,98	83.576,98
A506	AVEGNO	LIGURIA	GENOVA	12.698,27	59.243,61	156.416,52	12.698,27	12.698,27
A658	BARGAGLI	LIGURIA	GENOVA	13.856,14	362.253,21	170.679,19	13.856,14	0,00
A922	BOGLIASCO	LIGURIA	GENOVA	29.492,60	361.529,77	363.288,10	29.492,60	1.758,33
B067	BORZONASCA	LIGURIA	GENOVA	12.452,00	131.648,00	153.383,06	12.452,00	12.452,00
B282	BUSALLA	LIGURIA	GENOVA	36.806,83	1.598.700,08	453.384,42	36.806,83	0,00
B490	CAMOGLI	LIGURIA	GENOVA	36.665,47	371.000,00	451.643,13	36.665,47	36.665,47
B538	CAMPO LIGURE	LIGURIA	GENOVA	16.581,72	425.699,72	204.252,70	16.448,12	0,00
B551	CAMPOMORONE	LIGURIA	GENOVA	44.542,41	787.699,65	548.670,87	44.542,41	0,00
B726	CARASCO	LIGURIA	GENOVA	19.890,82	96.711,04	245.014,01	19.298,91	19.298,91
B939	CASARZA LIGURE	LIGURIA	GENOVA	42.675,93	460.811,70	525.679,63	42.675,93	42.675,93
B956	CASELLA	LIGURIA	GENOVA	18.525,53	77.499,42	228.196,43	18.525,53	18.525,53
C302	CASTIGLIONE CHIAVARESE	LIGURIA	GENOVA	9.728,65	90.385,99	119.836,89	9.728,65	9.728,65
C481	CERANESI	LIGURIA	GENOVA	20.731,26	241.496,46	255.366,47	20.731,26	13.870,01
C621	CHIAVARI	LIGURIA	GENOVA	241.682,72	4.138.791,01	2.977.033,97	241.682,72	0,00
C673	CICAGNA	LIGURIA	GENOVA	12.980,85	297.820,33	159.897,42	12.980,85	0,00
C823	COGOLETO	LIGURIA	GENOVA	61.812,54	1.579.681,32	761.403,37	61.812,54	0,00
C826	COGORNO	LIGURIA	GENOVA	34.867,32	333.345,00	429.493,69	34.867,32	34.867,32
C995	COREGLIA LIGURE	LIGURIA	GENOVA	1.176,10	7.231,63	14.487,14	1.069,38	1.069,38
D175	CROCEFIESCHI	LIGURIA	GENOVA	2.751,92	8.837,00	33.898,00	2.751,92	2.751,92
D255	DAVAGNA	LIGURIA	GENOVA	10.297,81	95.647,27	126.847,83	10.297,81	10.297,81
D509	FASCIA	LIGURIA	GENOVA	488,57	0,00	6.018,19	488,57	0,00
D512	FAVALE DI MALVARO	LIGURIA	GENOVA	2.239,03	13.588,00	27.580,21	2.239,03	2.239,03
D677	FONTANIGORDA	LIGURIA	GENOVA	1.599,77	7.521,04	19.705,91	1.599,77	1.599,77
D969	GENOVA	LIGURIA	GENOVA	6.614.236,64	70.166.977,62	81.473.789,55	4.322.458,72	4.322.458,72
E109	GORRETO	LIGURIA	GENOVA	715,82	0,00	8.817,44	715,82	0,00
E341	ISOLA DEL CANTONE	LIGURIA	GENOVA	8.586,83	0,00	105.772,04	8.586,83	8.586,83
E488	LAVAGNA	LIGURIA	GENOVA	96.661,66	744.540,00	1.190.672,75	96.661,66	96.661,66
E519	LEVI	LIGURIA	GENOVA	12.025,58	0,00	148.130,47	12.025,58	12.025,58
E695	LORSICA	LIGURIA	GENOVA	2.399,55	26.608,63	29.557,54	2.399,55	2.399,55
E737	LUMARZO	LIGURIA	GENOVA	8.598,12	87.602,00	105.911,15	8.598,12	8.598,12
F020	MASONE	LIGURIA	GENOVA	21.688,71	446.742,31	267.160,29	21.688,71	0,00
F098	MELE	LIGURIA	GENOVA	14.218,97	0,00	175.148,52	14.218,97	14.218,97
F173	MEZZANEGO	LIGURIA	GENOVA	8.754,90	190.988,00	107.842,38	8.754,90	0,00
F202	MIGNANEGO	LIGURIA	GENOVA	21.423,31	457.727,02	263.891,13	21.423,31	0,00
F256	MOCONESI	LIGURIA	GENOVA	14.386,36	94.503,43	177.210,30	14.386,36	14.386,36
F354	MONEGLIA	LIGURIA	GENOVA	19.289,33	250.409,00	237.604,92	19.289,33	0,00
F445	MONTEBRUNO	LIGURIA	GENOVA	1.185,52	20.025,56	14.603,18	1.185,52	0,00
F682	MONTOGGIO	LIGURIA	GENOVA	11.661,71	57.000,00	143.648,25	11.661,71	11.661,71
F858	NE	LIGURIA	GENOVA	12.371,86	124.131,52	152.395,82	12.371,86	12.371,86
F862	NEIRONE	LIGURIA	GENOVA	4.709,10	40.242,19	58.006,47	4.709,10	4.709,10
G093	ORERO	LIGURIA	GENOVA	2.649,42	15.084,43	32.635,43	2.557,96	2.557,96
G646	PIEVE LIGURE	LIGURIA	GENOVA	14.329,54	225.110,52	176.510,40	14.329,54	0,00
G913	PORTOFINO	LIGURIA	GENOVA	2.446,04	9.172,11	30.130,22	2.446,04	2.446,04
H073	PROPATA	LIGURIA	GENOVA	680,85	2.700,00	8.386,72	680,85	0,00
H183	RAPALLO	LIGURIA	GENOVA	246.108,96	4.198.395,58	3.031.556,15	246.108,96	0,00




Codice catastale	Denominazione	Regione	Provincia	Risorse 2025 di 390,923 mln stanziati a favore del Fondo speciale per l'equità del livello dei servizi (art. 1, comma 496, legge n. 213/2023) (A)	Spesa ai fini dei fabbisogni standard 2017 (B)	Fabbisogno standard monetario 2025-2027 (C)	Risorse aggiuntive effettive 2025 (D)	Risorse aggiuntive da rendicontare 2025 (E)
H212	RECCO	LIGURIA	GENOVA	69.844,46	1.145.509,44	860.340,10	69.844,46	0,00
H258	REZZOAGLIO	LIGURIA	GENOVA	5.581,63	81.949,71	68.754,19	4.401,80	0,00
H536	RONCO SCRIVIA	LIGURIA	GENOVA	27.629,49	177.840,26	340.338,48	27.629,49	27.629,49
H546	RONDANINA	LIGURIA	GENOVA	370,26	0,00	4.560,89	370,26	0,00
H581	ROSSIGLIONE	LIGURIA	GENOVA	15.873,50	225.519,58	195.528,81	15.873,50	0,00
H599	ROVEGNO	LIGURIA	GENOVA	3.341,17	0,00	41.156,40	3.341,17	3.341,17
H802	SAN COLOMBANO CERTENOLI	LIGURIA	GENOVA	16.030,32	51.592,41	197.460,52	15.403,57	15.403,57
I225	SANTA MARGHERITA LIGURE	LIGURIA	GENOVA	67.809,38	2.870.841,31	835.272,07	67.809,38	0,00
I368	SANTO STEFANO D'AVETO	LIGURIA	GENOVA	5.601,62	46.005,57	69.000,44	5.601,62	5.601,62
I346	SANT'OLCESE	LIGURIA	GENOVA	35.044,82	712.371,26	431.680,11	35.044,82	0,00
I475	SAVIGNONE	LIGURIA	GENOVA	17.608,14	316.880,12	216.896,08	17.608,14	0,00
I640	SERRA RICCO'	LIGURIA	GENOVA	45.341,15	957.438,75	558.509,75	45.341,15	0,00
I693	SESTRI LEVANTE	LIGURIA	GENOVA	140.710,40	2.870.772,17	1.733.262,72	140.710,40	0,00
I852	SORI	LIGURIA	GENOVA	26.712,88	1.032.499,34	329.047,72	26.712,88	0,00
L167	TIGLIETO	LIGURIA	GENOVA	2.923,60	63.751,65	36.012,69	2.868,87	0,00
L298	TORRIGLIA	LIGURIA	GENOVA	12.705,30	85.736,86	156.503,18	12.705,30	12.705,30
L416	TRIBOGNA	LIGURIA	GENOVA	2.923,13	0,00	36.007,00	2.819,18	2.819,18
L507	USCIO	LIGURIA	GENOVA	12.387,37	56.229,86	152.586,86	12.387,37	12.387,37
L546	VALBREVENNA	LIGURIA	GENOVA	3.992,64	9.500,00	49.181,14	3.371,52	3.371,52
M105	VOBBIA	LIGURIA	GENOVA	2.005,35	21.756,78	24.701,79	2.005,35	2.005,35
M182	ZOAGLI	LIGURIA	GENOVA	14.372,55	216.397,24	177.040,19	14.372,55	0,00
A111	AIROLE	LIGURIA	IMPERIA	2.196,93	3.500,00	27.061,71	2.196,93	2.196,93
A338	APRICALE	LIGURIA	IMPERIA	3.355,39	0,00	41.331,50	3.355,39	3.355,39
A344	AQUILA D'ARROSCIA	LIGURIA	IMPERIA	771,30	0,00	9.500,82	771,30	0,00
A418	ARMO	LIGURIA	IMPERIA	600,68	2.287,27	7.399,13	600,68	0,00
A499	AURIGO	LIGURIA	IMPERIA	1.747,92	0,00	21.530,75	1.680,30	1.680,30
A536	BADALUCCO	LIGURIA	IMPERIA	6.673,86	32.970,03	82.208,18	6.673,86	6.673,86
A581	BAJARDO	LIGURIA	IMPERIA	2.342,94	0,00	28.860,24	2.342,94	2.342,94
A984	BORDIGHERA	LIGURIA	IMPERIA	83.460,37	827.337,23	1.028.060,12	83.460,37	83.460,37
A993	BORGHETTO D'ARROSCIA	LIGURIA	IMPERIA	2.305,94	0,00	28.404,49	2.305,94	2.305,94
B020	BORGOMARO	LIGURIA	IMPERIA	4.599,23	32.321,71	56.653,06	4.599,23	4.599,23
B559	CAMPOROSSO	LIGURIA	IMPERIA	35.326,11	786.006,06	435.144,97	35.326,11	0,00
B734	CARAVONICA	LIGURIA	IMPERIA	1.370,66	6.285,22	16.883,72	1.370,66	1.370,66
C110	CASTEL VITTORIO	LIGURIA	IMPERIA	1.774,79	11.577,54	21.861,82	1.640,90	1.640,90
C143	CASTELLARO	LIGURIA	IMPERIA	5.979,30	50.124,74	73.652,66	5.979,30	5.979,30
C511	CERIANA	LIGURIA	IMPERIA	7.327,10	101.561,02	90.254,86	7.327,10	0,00
C559	CERVO	LIGURIA	IMPERIA	7.470,56	88.780,00	92.021,87	7.470,56	3.241,87
C578	CESIO	LIGURIA	IMPERIA	1.299,47	13.389,59	16.006,76	1.299,47	1.299,47
C657	CHIUSANICO	LIGURIA	IMPERIA	2.975,53	37.160,57	36.652,35	2.975,53	0,00
C660	CHIUSSAVECCHIA	LIGURIA	IMPERIA	2.365,88	8.830,09	29.142,74	2.356,33	2.356,33
C718	CIPRESSA	LIGURIA	IMPERIA	7.491,72	46.528,48	92.282,60	7.491,72	7.491,72
C755	CIVEZZA	LIGURIA	IMPERIA	2.894,37	21.526,00	35.652,74	1.740,35	1.740,35
D087	COSIO DI ARROSCIA	LIGURIA	IMPERIA	1.151,98	5.683,00	14.190,06	1.101,25	1.101,25
D114	COSTARAINERA	LIGURIA	IMPERIA	4.187,09	44.317,27	51.576,35	4.187,09	4.187,09
D293	DIANO ARENTINO	LIGURIA	IMPERIA	3.382,69	0,00	41.667,80	3.257,87	3.257,87
D296	DIANO CASTELLO	LIGURIA	IMPERIA	11.003,86	97.451,68	135.544,93	10.783,60	10.783,60
D297	DIANO MARINA	LIGURIA	IMPERIA	48.142,33	756.745,96	593.014,46	48.142,33	0,00
D298	DIANO SAN PIETRO	LIGURIA	IMPERIA	5.810,37	61.041,47	71.571,76	5.810,37	5.810,37
D318	DOLCEACQUA	LIGURIA	IMPERIA	12.343,97	60.753,97	152.052,38	12.343,97	12.343,97
D319	DOLCEDO	LIGURIA	IMPERIA	7.679,95	0,00	94.601,20	7.679,95	7.679,95
E290	IMPERIA	LIGURIA	IMPERIA	362.378,03	4.127.759,51	4.463.751,90	362.378,03	335.992,39
E346	ISOLABONA	LIGURIA	IMPERIA	3.332,48	0,00	41.049,34	3.182,22	3.182,22
E719	LUCINASCO	LIGURIA	IMPERIA	1.520,86	7.735,03	18.733,82	1.520,86	1.520,86
F123	MENDATICA	LIGURIA	IMPERIA	1.047,43	0,00	12.902,14	1.047,43	1.047,43
F290	MOLINI DI TRIORA	LIGURIA	IMPERIA	3.706,21	26.054,64	45.652,90	3.706,21	3.706,21
M387	MONTALTO CARPASIO	LIGURIA	IMPERIA	2.806,77	24.293,53	34.573,60	2.806,77	2.806,77
F528	MONTEGROSSO PIAN LATTE	LIGURIA	IMPERIA	679,61	0,00	8.371,46	514,43	0,00
G041	OLIVETTA SAN MICHELE	LIGURIA	IMPERIA	1.083,08	1.400,00	13.341,29	1.083,08	1.083,08
G164	OSPEDALETTI	LIGURIA	IMPERIA	23.113,41	254.623,54	284.709,64	23.113,41	23.113,41
G454	PERINALDO	LIGURIA	IMPERIA	5.022,82	104.780,00	61.870,78	5.022,82	0,00
G607	PIETRABRUNA	LIGURIA	IMPERIA	2.409,26	12.575,00	29.677,17	2.409,26	2.409,26
G632	PIEVE DI TECO	LIGURIA	IMPERIA	7.802,22	15.638,00	96.107,26	7.802,22	7.802,22
G660	PIGNA	LIGURIA	IMPERIA	4.769,50	538.080,11	58.750,44	4.431,11	0,00
G814	POMPEIANA	LIGURIA	IMPERIA	4.005,00	0,00	49.333,37	4.005,00	4.005,00
G840	PONTEDASSIO	LIGURIA	IMPERIA	11.724,92	119.209,39	144.426,94	11.724,92	11.724,92
G890	PORNASSIO	LIGURIA	IMPERIA	3.712,67	0,00	45.732,40	3.712,67	3.712,67
H027	PRELA'	LIGURIA	IMPERIA	2.721,89	21.038,21	33.528,06	2.721,89	2.721,89



Codice catastale	Denominazione	Regione	Provincia	Risorse 2025 di 390,923 mln stanziati a favore del Fondo speciale per l'equità del livello dei servizi (art. 1, comma 496, legge n. 213/2023) (A)	Spesa ai fini dei fabbisogni standard 2017 (B)	Fabbisogno standard monetario 2025-2027 (C)	Risorse aggiuntive effettive 2025 (D)	Risorse aggiuntive da rendicontare 2025 (E)
H180	RANZO	LIGURIA	IMPERIA	2.876,08	5.829,01	35.427,40	2.876,08	2.876,08
H257	REZZO	LIGURIA	IMPERIA	1.662,10	8.276,55	20.473,62	1.662,10	1.662,10
H328	RIVA LIGURE	LIGURIA	IMPERIA	19.913,85	138.310,26	245.297,69	19.913,85	19.913,85
H480	ROCCHETTA NERVINA	LIGURIA	IMPERIA	1.436,34	0,00	17.692,75	1.436,34	1.436,34
H763	SAN BARTOLOMEO AL MARE	LIGURIA	IMPERIA	19.241,49	0,00	237.015,54	19.241,49	19.241,49
H780	SAN BIAGIO DELLA CIMA	LIGURIA	IMPERIA	6.042,07	57.107,00	74.425,90	5.847,37	5.847,37
H957	SAN LORENZO AL MARE	LIGURIA	IMPERIA	8.017,88	86.182,65	98.763,84	8.017,88	8.017,88
I138	SANREMO	LIGURIA	IMPERIA	463.543,47	8.834.709,46	5.709.902,02	463.543,47	0,00
I365	SANTO STEFANO AL MARE	LIGURIA	IMPERIA	13.401,71	382.056,34	165.081,53	13.401,71	0,00
I556	SEBORGIA	LIGURIA	IMPERIA	1.540,89	500,00	18.980,59	1.540,89	1.540,89
I796	SOLDANO	LIGURIA	IMPERIA	4.093,80	0,00	50.427,15	4.093,80	4.093,80
L024	TAGGIA	LIGURIA	IMPERIA	106.892,71	1.180.909,38	1.316.698,34	106.892,71	106.892,71
L146	TERZORIO	LIGURIA	IMPERIA	1.120,47	3.575,88	13.801,95	1.120,47	1.120,47
L430	TRIORA	LIGURIA	IMPERIA	2.069,19	2.200,00	25.488,18	2.069,19	2.069,19
L596	VALLEBONA	LIGURIA	IMPERIA	6.045,60	50.811,55	74.469,30	5.719,07	5.719,07
L599	VALLECROSCIA	LIGURIA	IMPERIA	54.396,63	856.339,08	670.054,57	54.396,63	0,00
L693	VASIA	LIGURIA	IMPERIA	2.226,56	11.716,37	27.426,66	2.226,56	2.226,56
L741	VENTIMIGLIA	LIGURIA	IMPERIA	193.780,35	3.831.629,51	2.386.975,23	193.780,35	0,00
L809	VESSALICO	LIGURIA	IMPERIA	1.383,69	2.671,66	17.044,23	1.383,69	1.383,69
L943	VILLA FARALDI	LIGURIA	IMPERIA	2.294,52	6.500,00	28.263,71	2.294,52	2.294,52
A261	AMEGLIA	LIGURIA	LA SPEZIA	29.204,28	394.307,87	359.736,69	29.204,28	0,00
A373	ARCOLA	LIGURIA	LA SPEZIA	68.068,70	937.544,31	838.466,37	68.068,70	0,00
A836	BEVERINO	LIGURIA	LA SPEZIA	12.813,26	282.767,68	157.833,05	12.813,26	0,00
A932	BOLANO	LIGURIA	LA SPEZIA	46.250,91	930.830,00	569.716,05	46.250,91	0,00
A961	BONASSOLA	LIGURIA	LA SPEZIA	5.620,24	0,00	69.229,85	5.614,71	5.614,71
A992	BORGHETTO DI VARA	LIGURIA	LA SPEZIA	5.251,08	58.928,45	64.682,53	5.242,39	5.242,39
B214	BRUGNATO	LIGURIA	LA SPEZIA	6.946,51	53.674,16	85.566,67	6.688,27	6.688,27
B410	CALICE AL CORNOVIGLIO	LIGURIA	LA SPEZIA	6.410,91	60.002,64	78.969,18	6.410,91	6.410,91
B838	CARRO	LIGURIA	LA SPEZIA	2.991,64	17.500,00	36.850,83	2.991,64	2.991,64
B839	CARRODANO	LIGURIA	LA SPEZIA	2.920,98	0,00	35.980,50	2.920,98	2.920,98
C240	CASTELNUOVO MAGRA	LIGURIA	LA SPEZIA	49.964,25	555.027,58	615.456,77	49.964,25	49.964,25
D265	DEIVA MARINA	LIGURIA	LA SPEZIA	8.935,71	114.873,80	110.069,53	8.935,71	0,00
D655	FOLLO	LIGURIA	LA SPEZIA	38.534,81	119.700,00	474.669,59	38.534,81	38.534,81
D758	FRAMURA	LIGURIA	LA SPEZIA	4.222,46	47.084,30	52.011,97	4.222,46	4.222,46
E463	LA SPEZIA	LIGURIA	LA SPEZIA	865.631,94	14.770.257,90	10.662.804,88	865.631,94	0,00
E542	LERICI	LIGURIA	LA SPEZIA	73.561,65	1.475.212,46	906.128,21	73.561,65	0,00
E560	LEVANTO	LIGURIA	LA SPEZIA	38.833,70	645.900,29	478.351,33	38.833,70	0,00
G143	LUNI	LIGURIA	LA SPEZIA	50.120,69	690.604,90	617.383,82	50.120,69	0,00
H842	MAISSANA	LIGURIA	LA SPEZIA	3.356,39	0,00	41.343,83	3.356,39	3.356,39
F609	MONTEROSSO AL MARE	LIGURIA	LA SPEZIA	9.065,98	215.410,96	111.674,24	9.065,98	0,00
G664	PIGNONE	LIGURIA	LA SPEZIA	2.853,09	10.047,82	35.144,17	2.853,09	2.853,09
G925	PORTOVENERE	LIGURIA	LA SPEZIA	23.695,27	400.932,03	291.877,01	23.695,27	0,00
H275	RICCO' DEL GOLFO DI SPEZIA	LIGURIA	LA SPEZIA	20.746,33	0,00	255.552,11	20.746,33	20.746,33
H304	RIOMAGGIORE	LIGURIA	LA SPEZIA	9.875,69	0,00	121.648,13	9.875,69	9.875,69
H461	ROCCHETTA DI VARA	LIGURIA	LA SPEZIA	3.803,02	34.848,25	46.845,39	3.803,02	3.803,02
I363	SANTO STEFANO DI MAGRA	LIGURIA	LA SPEZIA	58.327,37	487.180,85	718.473,19	58.327,37	58.327,37
I449	SARZANA	LIGURIA	LA SPEZIA	174.971,07	1.967.056,25	2.155.283,63	174.971,07	174.971,07
E070	SESTA GODANO	LIGURIA	LA SPEZIA	8.339,44	0,00	102.724,79	8.339,44	8.339,44
L681	VARESE LIGURE	LIGURIA	LA SPEZIA	12.075,76	84.683,53	148.748,49	12.075,76	12.075,76
L774	VERNAZZA	LIGURIA	LA SPEZIA	5.359,21	53.247,24	66.014,42	5.359,21	5.359,21
L819	VEZZANO LIGURE	LIGURIA	LA SPEZIA	42.747,35	319.343,54	526.559,44	42.747,35	42.747,35
M177	ZIGNAGO	LIGURIA	LA SPEZIA	2.365,17	25.784,71	29.134,04	2.365,17	2.365,17
A122	ALASSIO	LIGURIA	SAVONA	88.647,17	1.805.417,36	1.091.950,78	88.647,17	0,00
A145	ALBENGA	LIGURIA	SAVONA	200.184,29	2.918.162,12	2.465.858,67	200.184,29	0,00
A166	ALBISOLA SUPERIORE	LIGURIA	SAVONA	73.579,25	1.933.897,21	906.345,01	73.579,25	0,00
A165	ALBISOLA MARINA	LIGURIA	SAVONA	41.312,20	725.112,47	508.881,38	41.312,20	0,00
A226	ALTARE	LIGURIA	SAVONA	12.015,87	85.256,54	148.010,81	12.015,87	12.015,87
A278	ANDORA	LIGURIA	SAVONA	53.802,05	460.070,68	662.730,58	53.802,05	53.802,05
A422	ARNASCO	LIGURIA	SAVONA	3.220,67	30.508,92	39.671,98	3.220,67	3.220,67
A593	BALESTRINO	LIGURIA	SAVONA	2.778,91	6.900,00	34.230,50	2.546,69	2.546,69
A647	BARDINETO	LIGURIA	SAVONA	3.903,43	26.547,51	48.082,28	3.722,46	3.722,46
A796	BERGEGGI	LIGURIA	SAVONA	6.363,71	135.685,89	78.387,79	6.363,71	0,00
A931	BOISSANO	LIGURIA	SAVONA	12.911,16	70.195,20	159.038,93	12.911,16	12.911,16
A999	BORGHETTO SANTO SPIRITO	LIGURIA	SAVONA	36.091,56	906.535,46	444.573,83	36.091,56	0,00
B005	BORGIO VEREZZI	LIGURIA	SAVONA	15.050,74	168.883,78	185.394,10	15.050,74	15.050,74
B048	BORMIDA	LIGURIA	SAVONA	2.065,45	20.286,42	25.442,13	2.065,45	2.065,45
B369	CAIRO MONTENOTTE	LIGURIA	SAVONA	93.859,79	1.523.984,37	1.156.159,54	93.859,79	0,00




Codice catastale	Denominazione	Regione	Provincia	Risorse 2025 di 390,923 mln stanziato a favore del Fondo speciale per l'equità del livello dei servizi (art. 1, comma 496, legge n. 213/2023) (A)	Spesa ai fini dei fabbisogni standard 2017 (B)	Fabbisogno standard monetario 2025-2027 (C)	Risorse aggiuntive effettive 2025 (D)	Risorse aggiuntive da rendicontare 2025 (E)
B409	CALICE LIGURE	LIGURIA	SAVONA	9.941,98	88.019,10	122.464,75	9.941,98	9.941,98
B416	CALIZZANO	LIGURIA	SAVONA	9.161,18	98.285,00	112.846,85	9.161,18	9.161,18
B748	CARCARE	LIGURIA	SAVONA	37.898,33	566.024,39	466.829,50	37.898,33	0,00
B927	CASANOVA LERRONE	LIGURIA	SAVONA	4.115,46	14.000,00	50.693,98	4.115,46	4.115,46
C063	CASTELBIANCO	LIGURIA	SAVONA	1.521,85	7.375,64	18.746,02	1.521,85	1.521,85
C276	CASTELVECCHIO DI ROCCA BARBENA	LIGURIA	SAVONA	817,98	3.704,00	10.075,80	817,98	0,00
C443	CELLE LIGURE	LIGURIA	SAVONA	34.515,54	472.666,02	425.160,40	34.515,54	0,00
C463	CENGIO	LIGURIA	SAVONA	22.662,92	129.677,04	279.160,52	22.662,92	22.662,92
C510	CERIALE	LIGURIA	SAVONA	40.251,17	466.593,55	495.811,62	40.251,17	29.218,07
C729	CISANO SUL NEVA	LIGURIA	SAVONA	11.129,58	117.492,83	137.093,54	11.129,58	11.129,58
D095	COSSERIA	LIGURIA	SAVONA	5.649,50	18.651,07	69.590,25	5.649,50	5.649,50
D284	DEGO	LIGURIA	SAVONA	11.331,65	62.835,48	139.582,56	11.331,65	11.331,65
D424	ERLI	LIGURIA	SAVONA	1.310,33	4.655,00	16.140,62	1.310,33	1.310,33
D600	FINALE LIGURE	LIGURIA	SAVONA	91.447,99	2.330.989,81	1.126.451,14	91.447,99	0,00
D927	GARLENDIA	LIGURIA	SAVONA	6.541,42	16.393,37	80.576,84	6.083,18	6.083,18
E064	GIUSTENICE	LIGURIA	SAVONA	5.450,28	0,00	67.136,22	5.450,28	5.450,28
E066	GIUSVALLA	LIGURIA	SAVONA	2.359,95	12.002,00	29.069,79	2.359,95	2.359,95
E414	LAIGUEGLIA	LIGURIA	SAVONA	12.084,73	608.219,08	148.859,00	12.084,73	0,00
E632	LOANO	LIGURIA	SAVONA	87.815,39	2.159.830,72	1.081.705,01	87.815,39	0,00
E816	MAGLIOLO	LIGURIA	SAVONA	4.738,64	10.341,37	58.370,29	4.738,64	4.738,64
E860	MALLARE	LIGURIA	SAVONA	6.389,53	25.414,26	78.705,91	6.389,53	6.389,53
F046	MASSIMINO	LIGURIA	SAVONA	581,58	346,43	7.163,82	549,53	0,00
F213	MILLESIMO	LIGURIA	SAVONA	21.230,82	1.212.351,25	261.520,06	21.230,82	0,00
F226	MIOGLIA	LIGURIA	SAVONA	2.644,46	24.578,00	32.574,33	2.548,25	2.548,25
F813	MURIALDO	LIGURIA	SAVONA	4.604,76	15.952,11	56.721,18	4.604,76	4.604,76
F847	NASINO	LIGURIA	SAVONA	1.111,93	4.885,36	13.696,73	1.111,93	1.111,93
F926	NOLI	LIGURIA	SAVONA	16.548,78	303.863,01	203.846,92	16.548,78	0,00
G076	ONZO	LIGURIA	SAVONA	1.255,32	5.000,00	15.462,91	1.255,32	1.255,32
D522	ORCO Feglino	LIGURIA	SAVONA	4.453,48	44.906,01	54.857,76	3.967,91	3.967,91
G144	ORTOVERO	LIGURIA	SAVONA	8.167,80	32.034,98	100.610,53	8.167,80	8.167,80
G155	OSIGLIA	LIGURIA	SAVONA	2.528,10	40.650,65	31.140,98	2.528,10	0,00
G281	PALLARE	LIGURIA	SAVONA	4.780,40	86.039,53	58.884,75	4.780,40	0,00
G542	PIANA CRIXIA	LIGURIA	SAVONA	4.087,52	11.554,62	50.349,87	4.087,52	4.087,52
G605	PIETRA LIGURE	LIGURIA	SAVONA	65.505,21	1.963.621,71	806.889,39	65.505,21	0,00
G741	PLODIO	LIGURIA	SAVONA	3.051,10	12.054,57	37.583,29	2.926,33	2.926,33
G866	PONTINVREA	LIGURIA	SAVONA	4.290,67	4.853,02	52.852,18	3.788,14	3.788,14
H126	QUILIANO	LIGURIA	SAVONA	47.222,44	552.174,23	581.683,30	47.222,44	29.509,07
H266	RIALTO	LIGURIA	SAVONA	2.630,75	17.428,56	32.405,47	2.488,36	2.488,36
H452	ROCCAVIGNALE	LIGURIA	SAVONA	3.841,85	11.853,86	47.323,73	3.746,48	3.746,48
I453	SASSELLO	LIGURIA	SAVONA	10.466,06	277.442,95	128.920,32	10.466,06	0,00
I480	SAVONA	LIGURIA	SAVONA	497.006,95	6.591.451,95	6.122.103,25	497.006,95	0,00
I926	SPOTORNO	LIGURIA	SAVONA	25.936,24	505.502,45	319.481,11	25.936,24	0,00
I946	STELLA	LIGURIA	SAVONA	14.759,42	372.256,48	181.805,70	14.759,42	0,00
I947	STELLANELLO	LIGURIA	SAVONA	4.112,42	38.276,26	50.656,57	4.112,42	4.112,42
L152	TESTICO	LIGURIA	SAVONA	1.043,51	9.367,98	12.853,90	1.043,51	1.043,51
L190	TOIRANO	LIGURIA	SAVONA	14.137,31	70.232,44	174.142,63	14.137,31	14.137,31
L315	TOVO SAN GIACOMO	LIGURIA	SAVONA	11.774,65	22.293,02	145.039,52	11.408,66	11.408,66
L499	URBE	LIGURIA	SAVONA	4.334,60	54.756,70	53.393,33	4.334,60	0,00
L528	VADO LIGURE	LIGURIA	SAVONA	62.033,57	1.434.943,87	764.125,94	62.033,57	0,00
L675	VARAZZE	LIGURIA	SAVONA	97.877,46	1.546.735,20	1.205.648,96	97.877,46	0,00
L730	VENDONE	LIGURIA	SAVONA	1.878,42	13.472,00	23.138,33	1.878,42	1.878,42
L823	VEZZI PORTIO	LIGURIA	SAVONA	3.713,00	27.676,50	45.736,54	3.713,00	3.713,00
L975	VILLANOVA D'ALBENGA	LIGURIA	SAVONA	12.453,17	246.606,21	153.397,50	12.198,55	0,00
M197	ZUCCARELLO	LIGURIA	SAVONA	1.627,21	8.993,86	20.043,86	1.627,21	1.627,21
A057	ADRARA SAN MARTINO	LOMBARDIA	BERGAMO	10.331,56	153.420,81	127.263,60	9.319,77	0,00
A058	ADRARA SAN ROCCO	LOMBARDIA	BERGAMO	3.825,16	33.225,13	47.118,12	2.364,18	2.364,18
A129	ALBANO SANT'ALESSANDRO	LOMBARDIA	BERGAMO	46.073,40	918.738,00	567.529,47	33.828,20	0,00
A163	ALBINO	LOMBARDIA	BERGAMO	105.494,38	1.955.434,83	1.299.473,71	43.974,05	0,00
A193	ALGUA	LOMBARDIA	BERGAMO	2.570,73	39.995,99	31.666,12	0,00	0,00
A214	ALME'	LOMBARDIA	BERGAMO	33.406,90	349.658,97	411.504,31	27.522,77	27.522,77
A216	ALMENNO SAN BARTOLOMEO	LOMBARDIA	BERGAMO	35.138,74	922.701,20	432.837,02	32.902,27	0,00
A217	ALMENNO SAN SALVATORE	LOMBARDIA	BERGAMO	32.206,61	306.744,14	396.719,14	24.257,67	24.257,67
A246	ALZANO LOMBARDO	LOMBARDIA	BERGAMO	80.934,72	1.081.545,71	996.949,26	41.262,59	0,00
A259	AMBIVERE	LOMBARDIA	BERGAMO	10.423,14	103.707,59	128.391,65	6.476,70	6.476,70
A304	ANTEGNATE	LOMBARDIA	BERGAMO	16.027,09	175.036,50	197.420,76	12.103,25	12.103,25
A365	ARCENE	LOMBARDIA	BERGAMO	24.766,30	381.201,02	305.069,92	16.978,05	0,00
A383	ARDESIO	LOMBARDIA	BERGAMO	18.475,19	242.546,88	227.576,35	17.297,25	0,00




Codice catastale	Denominazione	Regione	Provincia	Risorse 2025 di 390,923 mln stanziata a favore del Fondo speciale per l'equità del livello dei servizi (art. 1, comma 496, legge n. 213/2023) (A)	Spesa ai fini dei fabbisogni standard 2017 (B)	Fabbisogno standard monetario 2025-2027 (C)	Risorse aggiuntive effettive 2025 (D)	Risorse aggiuntive da rendicontare 2025 (E)
A440	ARZAGO D'ADDA	LOMBARDIA	BERGAMO	12.496,70	153.940,03	153.933,63	5.833,74	0,00
A511	AVERARA	LOMBARDIA	BERGAMO	873,62	11.731,61	10.761,23	283,24	0,00
A517	AVIATICO	LOMBARDIA	BERGAMO	2.580,16	44.177,38	31.782,25	408,24	0,00
A528	AZZANO SAN PAOLO	LOMBARDIA	BERGAMO	46.156,53	992.726,34	568.553,48	36.752,77	0,00
A533	AZZONE	LOMBARDIA	BERGAMO	1.969,77	88.336,00	24.509,82	1.889,43	0,00
A557	BAGNATICA	LOMBARDIA	BERGAMO	19.092,68	378.648,34	235.182,59	19.092,68	0,00
A631	BARBATA	LOMBARDIA	BERGAMO	2.713,64	22.464,26	33.426,45	2.713,64	2.713,64
A664	BARIANO	LOMBARDIA	BERGAMO	21.824,80	183.273,65	268.836,60	15.011,46	15.011,46
A684	BARZANA	LOMBARDIA	BERGAMO	7.116,86	92.024,67	87.665,08	5.479,69	0,00
A732	BEDULITA	LOMBARDIA	BERGAMO	3.129,33	57.590,33	38.546,95	652,04	0,00
A786	BERBENNO	LOMBARDIA	BERGAMO	12.359,36	95.759,04	152.241,95	4.221,62	4.221,62
A794	BERGAMO	LOMBARDIA	BERGAMO	1.236.963,55	17.315.760,09	15.236.846,41	1.236.963,55	0,00
A815	BERZO SAN FERMO	LOMBARDIA	BERGAMO	6.738,66	48.903,39	83.006,42	4.240,91	4.240,91
A846	BIANZANO	LOMBARDIA	BERGAMO	2.692,64	31.630,00	33.167,83	1.544,84	1.537,83
A903	BLELLO	LOMBARDIA	BERGAMO	312,96	4.184,75	3.855,00	27,96	0,00
A937	BOLGARE	LOMBARDIA	BERGAMO	31.527,89	876.019,55	388.358,77	29.881,46	0,00
A950	BOLTIERE	LOMBARDIA	BERGAMO	30.876,76	316.608,55	380.338,22	24.613,96	24.613,96
A963	BONATE SOPRA	LOMBARDIA	BERGAMO	51.414,32	380.504,62	633.318,61	39.443,49	39.443,49
A962	BONATE SOTTO	LOMBARDIA	BERGAMO	36.819,18	0,00	453.536,51	29.397,55	29.397,55
B010	BORGIO DI TERZO	LOMBARDIA	BERGAMO	6.635,84	3.300,00	81.739,85	5.895,39	5.895,39
B083	BOSSICO	LOMBARDIA	BERGAMO	4.460,13	71.453,18	54.939,65	3.257,44	0,00
B088	BOTTANUCO	LOMBARDIA	BERGAMO	26.461,95	254.204,19	325.956,84	21.099,39	21.099,39
B112	BRACCA	LOMBARDIA	BERGAMO	3.297,03	54.740,36	40.612,62	1.541,03	0,00
B123	BRANZI	LOMBARDIA	BERGAMO	3.608,49	21.247,23	44.449,19	845,80	0,00
B137	BREMBATE	LOMBARDIA	BERGAMO	48.838,86	532.794,88	601.594,24	39.306,07	39.306,07
B138	BREMBATE DI SOPRA	LOMBARDIA	BERGAMO	46.391,29	342.294,65	571.445,26	37.177,86	37.177,86
B178	BRIGNANO GERA D'ADDA	LOMBARDIA	BERGAMO	30.877,19	283.126,42	380.343,42	28.257,47	28.257,47
B217	BRUMANO	LOMBARDIA	BERGAMO	427,00	260,06	5.259,77	427,00	0,00
B223	BRUSAPORTO	LOMBARDIA	BERGAMO	26.400,01	227.554,52	325.193,78	21.131,84	21.131,84
B393	CALCINATE	LOMBARDIA	BERGAMO	32.884,39	340.710,87	405.068,02	27.926,21	27.926,21
B395	CALCIO	LOMBARDIA	BERGAMO	30.814,35	353.680,09	379.569,45	26.564,98	25.889,36
B434	CALUSCO D'ADDA	LOMBARDIA	BERGAMO	46.759,54	676.422,63	575.981,33	34.377,11	0,00
B442	CALVENZANO	LOMBARDIA	BERGAMO	21.449,96	165.257,83	264.219,35	13.378,40	13.378,40
B471	CAMERATA CORNELLO	LOMBARDIA	BERGAMO	2.728,47	233.331,78	33.609,11	905,98	0,00
B618	CANONICA D'ADDA	LOMBARDIA	BERGAMO	22.702,18	458.160,84	279.644,20	18.430,20	0,00
B661	CAPIZZONE	LOMBARDIA	BERGAMO	6.331,79	63.543,89	77.994,65	4.519,64	4.519,64
B703	CAPRIATE SAN GERVASIO	LOMBARDIA	BERGAMO	47.388,87	526.260,23	583.733,41	43.349,75	43.349,75
B710	CAPRINO BERGAMASCO	LOMBARDIA	BERGAMO	16.119,95	148.252,40	198.564,67	13.693,19	13.693,19
B731	CARAVAGGIO	LOMBARDIA	BERGAMO	95.431,73	901.919,43	1.175.522,66	41.072,54	41.072,54
B801	CAROBIO DEGLI ANGELI	LOMBARDIA	BERGAMO	22.129,74	279.423,06	272.592,85	16.606,32	0,00
B803	CARONA	LOMBARDIA	BERGAMO	1.777,87	33.419,15	21.899,75	1.684,10	0,00
B854	CARVICO	LOMBARDIA	BERGAMO	22.562,39	467.931,95	277.922,26	15.917,72	0,00
B947	CASAZZA	LOMBARDIA	BERGAMO	22.596,46	264.100,91	278.341,93	22.596,46	14.241,02
B971	CASIRATE D'ADDA	LOMBARDIA	BERGAMO	21.258,84	197.206,09	261.865,16	13.977,36	13.977,36
B978	CASNIGO	LOMBARDIA	BERGAMO	17.998,40	211.659,12	221.703,25	14.781,73	10.044,13
C007	CASSIGLIO	LOMBARDIA	BERGAMO	524,67	4.869,42	6.462,84	0,00	0,00
C255	CASTEL ROZZONE	LOMBARDIA	BERGAMO	12.696,55	74.135,43	156.395,42	6.808,41	6.808,41
C079	CASTELLI CALEPIO	LOMBARDIA	BERGAMO	62.330,61	1.070.216,79	767.784,94	49.103,85	0,00
C324	CASTIONE DELLA PRESOLANA	LOMBARDIA	BERGAMO	19.148,47	343.724,11	235.869,81	14.431,11	0,00
C337	CASTRO	LOMBARDIA	BERGAMO	7.068,82	169.594,22	87.073,31	5.406,57	0,00
C396	CAVERNAGO	LOMBARDIA	BERGAMO	10.891,71	103.792,69	134.163,41	4.962,62	4.962,62
C410	CAZZANO SANT'ANDREA	LOMBARDIA	BERGAMO	6.101,03	95.965,67	75.152,09	6.101,03	0,00
C456	CENATE SOPRA	LOMBARDIA	BERGAMO	11.683,09	126.453,64	143.911,66	9.329,77	9.329,77
C457	CENATE SOTTO	LOMBARDIA	BERGAMO	16.432,77	313.455,19	202.417,96	14.397,34	0,00
C459	CENE	LOMBARDIA	BERGAMO	23.884,32	1.058.208,96	294.205,66	19.858,61	0,00
C506	CERETE	LOMBARDIA	BERGAMO	8.275,32	103.251,55	101.934,87	4.638,46	0,00
C635	CHIGNOLO D'ISOLA	LOMBARDIA	BERGAMO	15.584,24	309.787,07	191.965,74	13.459,34	0,00
C649	CHIUDUNO	LOMBARDIA	BERGAMO	34.288,31	365.476,95	422.361,42	27.455,63	27.455,63
C728	CISANO BERGAMASCO	LOMBARDIA	BERGAMO	35.207,31	523.821,00	433.681,63	27.096,35	0,00
C730	CISERANO	LOMBARDIA	BERGAMO	28.775,79	427.379,43	354.458,55	25.339,33	0,00
C759	CIVIDATE AL PIANO	LOMBARDIA	BERGAMO	29.186,42	334.378,01	359.516,68	23.403,43	23.403,43
C800	CLUSONE	LOMBARDIA	BERGAMO	54.659,96	1.440.093,24	673.298,27	43.099,46	0,00
C835	COLERE	LOMBARDIA	BERGAMO	5.590,50	222.854,52	68.863,51	4.793,51	0,00
C894	COLOGNO AL SERIO	LOMBARDIA	BERGAMO	64.560,30	722.664,22	795.250,09	47.707,39	47.707,39
C910	COLZATE	LOMBARDIA	BERGAMO	8.306,18	140.837,66	102.315,03	7.984,65	0,00
C937	COMUN NUOVO	LOMBARDIA	BERGAMO	20.757,72	217.725,24	255.692,37	12.367,00	12.367,00
D015	CORNA IMAGNA	LOMBARDIA	BERGAMO	3.882,85	35.004,54	47.828,70	804,78	0,00




Codice catastale	Denominazione	Regione	Provincia	Risorse 2025 di 390,923 mln stanziata a favore del Fondo speciale per l'equità del livello dei servizi (art. 1, comma 496, legge n. 213/2023) (A)	Spesa ai fini dei fabbisogni standard 2017 (B)	Fabbisogno standard monetario 2025-2027 (C)	Risorse aggiuntive effettive 2025 (D)	Risorse aggiuntive da rendicontare 2025 (E)
D016	CORNALBA	LOMBARDIA	BERGAMO	1.350,32	4.817,99	16.633,21	1.350,32	1.350,32
D066	CORTENUOVA	LOMBARDIA	BERGAMO	8.612,07	139.795,21	106.082,95	3.716,52	0,00
D110	COSTA DI MEZZATE	LOMBARDIA	BERGAMO	16.346,01	221.904,06	201.349,26	15.655,15	0,00
D111	COSTA SERINA	LOMBARDIA	BERGAMO	4.624,84	69.070,20	56.968,46	1.618,95	0,00
D103	COSTA VALLE IMAGNA	LOMBARDIA	BERGAMO	2.756,37	35.306,25	33.952,75	1.129,52	0,00
D117	COSTA VOLPINO	LOMBARDIA	BERGAMO	57.492,77	532.260,60	708.192,60	47.455,81	47.455,81
D126	COVO	LOMBARDIA	BERGAMO	21.859,36	307.206,51	269.262,32	16.240,55	0,00
D139	CREDARO	LOMBARDIA	BERGAMO	16.341,51	166.685,50	201.293,82	13.129,23	13.129,23
D221	CURNO	LOMBARDIA	BERGAMO	43.553,66	743.592,69	536.491,50	26.352,50	0,00
D233	CUSIO	LOMBARDIA	BERGAMO	1.247,85	3.759,61	15.370,92	655,56	0,00
D245	DALMINE	LOMBARDIA	BERGAMO	168.163,94	4.073.975,99	2.071.433,83	138.776,88	0,00
D352	DOSSENA	LOMBARDIA	BERGAMO	4.214,41	49.201,30	51.912,84	2.171,59	2.171,59
D406	ENDINE GAIANO	LOMBARDIA	BERGAMO	19.392,05	212.380,94	238.870,11	19.079,26	19.079,26
D411	ENTRATICO	LOMBARDIA	BERGAMO	9.393,42	0,00	115.707,62	6.968,48	6.968,48
D490	FARA GERA D'ADDA	LOMBARDIA	BERGAMO	43.764,06	375.394,37	539.083,19	29.331,81	29.331,81
D491	FARA OLIVANA CON SOLA	LOMBARDIA	BERGAMO	5.840,38	88.598,32	71.941,50	4.898,95	0,00
D588	FILAGO	LOMBARDIA	BERGAMO	14.888,55	262.569,48	183.396,28	14.888,55	0,00
D604	FINO DEL MONTE	LOMBARDIA	BERGAMO	5.563,25	126.965,54	68.527,76	3.696,47	0,00
D606	FIORANO AL SERIO	LOMBARDIA	BERGAMO	18.669,36	207.048,38	229.968,14	18.669,36	18.669,36
D672	FONTANELLA	LOMBARDIA	BERGAMO	25.716,31	231.108,86	316.772,10	17.164,27	17.164,27
D684	FONTENO	LOMBARDIA	BERGAMO	2.691,61	22.231,47	33.155,06	1.602,93	1.602,93
D688	FOPPOLO	LOMBARDIA	BERGAMO	1.060,35	2.922,39	13.061,34	1.060,35	1.060,35
D697	FORESTO SPARSO	LOMBARDIA	BERGAMO	16.532,55	143.592,05	203.646,98	15.334,71	15.334,71
D727	FORNOVO SAN GIOVANNI	LOMBARDIA	BERGAMO	15.595,48	186.884,78	192.104,27	10.808,91	5.219,49
D817	FUIPIANO VALLE IMAGNA	LOMBARDIA	BERGAMO	1.000,08	17.251,91	12.318,93	0,00	0,00
D903	GANDELLINO	LOMBARDIA	BERGAMO	4.406,23	69.366,36	54.275,74	525,56	0,00
D905	GANDINO	LOMBARDIA	BERGAMO	33.517,48	447.616,91	412.866,42	31.470,94	0,00
D906	GANDOSSO	LOMBARDIA	BERGAMO	6.772,55	36.953,08	83.423,92	6.503,73	6.503,73
D943	GAVERINA TERME	LOMBARDIA	BERGAMO	4.463,28	26.084,46	54.978,43	2.697,77	2.697,77
D952	GAZZANIGA	LOMBARDIA	BERGAMO	30.592,40	511.726,05	376.835,49	30.173,08	0,00
E006	GHISALBA	LOMBARDIA	BERGAMO	30.636,43	449.906,52	377.402,46	25.336,32	0,00
E100	GORLAGO	LOMBARDIA	BERGAMO	29.825,24	541.570,75	367.385,66	29.825,24	0,00
E103	GORLE	LOMBARDIA	BERGAMO	37.838,71	595.998,29	466.095,08	33.000,02	0,00
E106	GORNO	LOMBARDIA	BERGAMO	7.831,40	136.498,28	96.466,74	5.901,43	0,00
E148	GRASSOBBIO	LOMBARDIA	BERGAMO	32.439,49	638.290,93	399.587,80	31.976,52	0,00
E189	GROMO	LOMBARDIA	BERGAMO	5.976,33	114.835,44	73.616,05	4.609,29	0,00
E192	GROINE	LOMBARDIA	BERGAMO	3.760,72	38.420,89	46.324,32	918,86	0,00
E219	GRUMELLO DEL MONTE	LOMBARDIA	BERGAMO	41.532,21	326.433,67	511.591,43	32.515,67	32.515,67
E353	ISOLA DI FONDRÀ	LOMBARDIA	BERGAMO	988,10	2.748,62	12.171,33	614,29	0,00
E370	ISSO	LOMBARDIA	BERGAMO	2.457,48	28.323,02	30.271,13	2.121,38	1.948,11
E422	LALLIO	LOMBARDIA	BERGAMO	22.033,42	340.772,92	271.406,41	22.033,42	0,00
E509	LEFFE	LOMBARDIA	BERGAMO	27.082,35	387.277,87	333.598,83	21.524,57	0,00
E524	LENNA	LOMBARDIA	BERGAMO	2.866,34	51.065,37	35.307,40	476,60	0,00
E562	LEVATE	LOMBARDIA	BERGAMO	18.509,69	260.299,85	228.001,36	11.889,98	0,00
E640	LOCATELLO	LOMBARDIA	BERGAMO	3.640,74	29.826,17	44.846,42	584,26	0,00
E704	LOVERE	LOMBARDIA	BERGAMO	32.447,62	349.043,48	399.687,95	20.657,59	20.657,59
E751	LURANO	LOMBARDIA	BERGAMO	12.700,60	194.931,82	156.445,28	5.174,00	0,00
E770	LUZZANA	LOMBARDIA	BERGAMO	3.467,56	12.700,00	42.713,19	1.335,68	1.335,68
E794	MADONE	LOMBARDIA	BERGAMO	20.428,01	239.112,15	251.631,10	13.920,46	12.518,95
E901	MAPELLO	LOMBARDIA	BERGAMO	36.945,45	322.602,04	455.091,89	27.845,03	27.845,03
E987	MARTINENGO	LOMBARDIA	BERGAMO	61.250,34	644.769,71	754.478,17	46.099,05	46.099,05
F085	MEDOLAGO	LOMBARDIA	BERGAMO	9.582,35	122.446,64	118.034,80	8.962,00	0,00
F186	MEZZOLDI	LOMBARDIA	BERGAMO	907,99	10.466,46	11.184,59	61,24	0,00
F243	MISANO DI GERA D'ADDA	LOMBARDIA	BERGAMO	12.822,44	150.628,83	157.946,05	5.176,02	5.176,02
F276	MOIO DE' CALVI	LOMBARDIA	BERGAMO	998,01	8.330,62	12.293,47	254,59	0,00
F328	MONASTEROLO DEL CASTELLO	LOMBARDIA	BERGAMO	5.886,17	46.800,00	72.505,48	5.209,92	5.209,92
F547	MONTELLO	LOMBARDIA	BERGAMO	16.794,92	208.172,04	206.878,86	14.596,41	0,00
F720	MORENGO	LOMBARDIA	BERGAMO	11.446,83	193.879,88	141.001,35	6.407,26	0,00
F738	MORNICO AL SERIO	LOMBARDIA	BERGAMO	13.927,84	115.428,89	171.562,31	6.144,83	6.144,83
F786	MOZZANICA	LOMBARDIA	BERGAMO	20.898,43	371.382,21	257.425,66	16.081,27	0,00
F791	MOZZO	LOMBARDIA	BERGAMO	44.021,57	565.954,65	542.255,25	35.655,96	0,00
F864	NEMBRO	LOMBARDIA	BERGAMO	70.124,64	932.398,44	863.791,31	37.558,84	0,00
G049	OLMO AL BREMBO	LOMBARDIA	BERGAMO	2.425,22	28.743,11	29.873,71	67,23	0,00
G050	OLTRE IL COLLE	LOMBARDIA	BERGAMO	4.822,18	15.859,86	59.399,37	2.910,31	2.910,31
G054	OLTRESSENDA ALTA	LOMBARDIA	BERGAMO	725,52	15.789,76	8.936,88	257,74	0,00
G068	ONETA	LOMBARDIA	BERGAMO	2.707,25	30.528,45	33.347,71	959,12	0,00
G075	ONORE	LOMBARDIA	BERGAMO	4.173,27	114.508,66	51.406,05	3.211,09	0,00




Codice catastale	Denominazione	Regione	Provincia	Risorse 2025 di 390,923 mln stanziata a favore del Fondo speciale per l'equità del livello dei servizi (art. 1, comma 496, legge n. 213/2023) (A)	Spesa ai fini dei fabbisogni standard 2017 (B)	Fabbisogno standard monetario 2025-2027 (C)	Risorse aggiuntive effettive 2025 (D)	Risorse aggiuntive da rendicontare 2025 (E)
G108	ORIO AL SERIO	LOMBARDIA	BERGAMO	8.503,65	297.082,47	104.747,43	2.612,08	0,00
G118	ORNICA	LOMBARDIA	BERGAMO	801,53	8.640,59	9.873,22	481,70	0,00
G159	OSIO SOPRA	LOMBARDIA	BERGAMO	27.368,93	412.109,65	337.128,86	24.069,08	0,00
G160	OSIO SOTTO	LOMBARDIA	BERGAMO	76.941,25	940.088,74	947.757,94	53.940,67	7.669,20
G233	PAGAZZANO	LOMBARDIA	BERGAMO	9.569,41	109.805,86	117.875,46	7.819,00	7.819,00
G249	PALADINA	LOMBARDIA	BERGAMO	21.650,33	491.687,51	266.687,58	16.489,76	0,00
G259	PALAZZAGO	LOMBARDIA	BERGAMO	22.367,22	268.546,55	275.518,19	18.869,45	6.971,64
G295	PALOSCO	LOMBARDIA	BERGAMO	30.020,70	1.113.600,29	369.793,28	26.855,81	0,00
G346	PARRE	LOMBARDIA	BERGAMO	12.972,40	162.804,00	159.793,26	7.526,55	0,00
G350	PARZANICA	LOMBARDIA	BERGAMO	1.750,63	9.178,82	21.564,19	873,00	0,00
G412	PEDRENGO	LOMBARDIA	BERGAMO	31.770,45	332.303,84	391.346,59	28.455,57	28.455,57
G418	PEIA	LOMBARDIA	BERGAMO	8.210,93	108.204,83	101.141,79	8.210,93	0,00
G564	PIANICO	LOMBARDIA	BERGAMO	7.778,65	73.388,73	95.816,97	6.861,38	6.861,38
G574	PIARIO	LOMBARDIA	BERGAMO	4.669,66	60.839,95	57.520,59	2.126,45	0,00
G579	PIAZZA BREMBANA	LOMBARDIA	BERGAMO	6.547,64	77.810,45	80.653,51	4.194,82	2.843,06
G583	PIAZZATORRE	LOMBARDIA	BERGAMO	2.441,63	15.983,95	30.075,89	1.194,30	1.194,30
G588	PIAZZOLO	LOMBARDIA	BERGAMO	430,39	12.102,66	5.301,54	61,31	0,00
G774	POGNANO	LOMBARDIA	BERGAMO	6.809,85	33.591,86	83.883,36	3.626,27	3.626,27
F941	PONTE NOSSA	LOMBARDIA	BERGAMO	10.001,73	135.697,10	123.200,74	6.695,99	0,00
G856	PONTE SAN PIETRO	LOMBARDIA	BERGAMO	76.978,90	1.077.650,94	948.221,72	62.212,27	0,00
G853	PONTERANICA	LOMBARDIA	BERGAMO	39.667,86	546.616,00	488.626,41	29.971,14	0,00
G864	PONTIDA	LOMBARDIA	BERGAMO	16.624,74	0,00	204.782,60	10.311,06	10.311,06
G867	PONTIROLO NUOVO	LOMBARDIA	BERGAMO	24.984,95	564.180,16	307.763,21	17.088,26	0,00
G968	PRADALUNGA	LOMBARDIA	BERGAMO	25.191,72	431.993,86	310.310,16	21.146,79	0,00
H020	PREDORE	LOMBARDIA	BERGAMO	10.196,37	84.692,41	125.598,28	4.703,87	4.703,87
H036	PREMOLO	LOMBARDIA	BERGAMO	5.769,49	75.542,33	71.068,28	3.738,18	0,00
H046	PRESEZZO	LOMBARDIA	BERGAMO	28.996,10	512.067,78	357.172,27	22.468,26	0,00
H091	PUMENENGO	LOMBARDIA	BERGAMO	7.941,77	55.719,64	97.826,23	4.990,67	4.990,67
H176	RANICA	LOMBARDIA	BERGAMO	33.745,28	540.609,37	415.672,41	27.424,09	0,00
H177	RANZANICO	LOMBARDIA	BERGAMO	6.188,95	62.168,43	76.235,15	3.598,25	3.598,25
H331	RIVA DI SOLT	LOMBARDIA	BERGAMO	4.168,27	59.279,53	51.344,49	2.036,29	0,00
H492	ROGNO	LOMBARDIA	BERGAMO	20.251,97	282.140,42	249.462,66	19.425,33	0,00
H509	ROMANO DI LOMBARDIA	LOMBARDIA	BERGAMO	144.374,65	911.449,62	1.778.398,65	109.287,85	109.287,85
H535	RONCOBELLO	LOMBARDIA	BERGAMO	2.152,18	12.956,36	26.510,41	1.490,19	1.490,19
H544	RONCOLA	LOMBARDIA	BERGAMO	3.771,65	52.958,00	46.458,94	2.744,40	0,00
H584	ROTA D'IMAGNA	LOMBARDIA	BERGAMO	4.369,38	35.438,83	53.821,81	0,00	0,00
H615	ROVETTA	LOMBARDIA	BERGAMO	21.566,22	242.879,47	265.651,46	16.817,20	16.817,20
H910	SAN GIOVANNI BIANCO	LOMBARDIA	BERGAMO	26.755,99	292.470,96	329.578,78	20.578,89	20.578,89
B310	SAN PAOLO D'ARGON	LOMBARDIA	BERGAMO	29.074,46	499.791,85	358.137,55	26.188,67	0,00
I079	SAN PELLEGRINO TERME	LOMBARDIA	BERGAMO	29.691,26	354.251,79	365.735,19	22.608,48	11.483,40
I168	SANTA BRIGIDA	LOMBARDIA	BERGAMO	2.430,66	21.692,04	29.940,76	207,55	0,00
M333	SANT'OMOBONO TERME	LOMBARDIA	BERGAMO	21.202,95	194.518,70	261.176,78	15.099,03	15.099,03
I437	SARNICO	LOMBARDIA	BERGAMO	39.106,84	668.560,14	481.715,87	30.262,17	0,00
I506	SCANZOROSCIATE	LOMBARDIA	BERGAMO	51.986,77	947.087,45	640.370,11	34.768,13	0,00
I530	SCHILPARIO	LOMBARDIA	BERGAMO	6.666,43	250.272,76	82.116,70	4.117,67	0,00
I567	SEDRINA	LOMBARDIA	BERGAMO	13.145,41	128.363,75	161.924,41	12.654,35	12.654,35
I597	SELVINO	LOMBARDIA	BERGAMO	12.949,04	141.306,00	159.505,49	9.699,96	9.699,96
I628	SERATE	LOMBARDIA	BERGAMO	196.270,81	3.427.911,08	2.417.652,64	196.270,81	0,00
I629	SERINA	LOMBARDIA	BERGAMO	11.294,54	681.768,06	139.125,47	5.830,65	0,00
I812	SOLTO COLLINA	LOMBARDIA	BERGAMO	9.343,49	89.871,25	115.092,56	7.830,19	7.830,19
I813	SOLZA	LOMBARDIA	BERGAMO	9.294,38	0,00	114.487,64	5.977,09	5.977,09
I830	SONGAVAZZO	LOMBARDIA	BERGAMO	3.331,44	53.720,21	41.036,49	681,47	0,00
I858	SORISOLE	LOMBARDIA	BERGAMO	50.426,70	557.044,29	621.153,16	29.987,88	29.987,88
I869	SOTTO IL MONTE GIOVANNI XXIII	LOMBARDIA	BERGAMO	19.666,48	336.339,81	242.250,55	12.345,30	0,00
I873	SOVERE	LOMBARDIA	BERGAMO	33.173,81	270.340,07	408.633,07	30.250,08	30.250,08
I916	SPINONE AL LAGO	LOMBARDIA	BERGAMO	3.606,03	64.294,96	44.418,89	1.882,71	0,00
I919	SPIRANO	LOMBARDIA	BERGAMO	29.702,61	322.452,36	365.875,10	25.800,06	25.800,06
I951	STEAZZANO	LOMBARDIA	BERGAMO	75.001,28	1.482.602,00	923.861,49	42.699,19	0,00
I986	STROZZA	LOMBARDIA	BERGAMO	5.438,70	51.851,26	66.993,56	3.401,40	3.401,40
I997	SUISIO	LOMBARDIA	BERGAMO	19.229,90	301.354,00	236.872,79	14.242,92	0,00
L037	TALEGGIO	LOMBARDIA	BERGAMO	2.690,69	8.719,77	33.143,81	57,39	0,00
L073	TAVERNOLA BERGAMASCA	LOMBARDIA	BERGAMO	10.751,78	106.297,38	132.439,77	7.699,42	7.699,42
L087	TELGATE	LOMBARDIA	BERGAMO	29.211,26	351.056,11	359.822,64	28.668,90	8.766,53
L118	TERNO D'ISOLA	LOMBARDIA	BERGAMO	44.113,56	584.041,61	543.388,37	38.745,38	0,00
L251	TORRE BOLDONE	LOMBARDIA	BERGAMO	52.021,33	915.390,24	640.795,83	41.408,71	0,00
L257	TORRE DE' BUSI	LOMBARDIA	BERGAMO	9.900,42	118.562,37	121.952,80	6.164,15	3.390,43
L265	TORRE DE' ROVERI	LOMBARDIA	BERGAMO	9.828,13	152.596,71	121.062,35	9.787,41	0,00




Codice catastale	Denominazione	Regione	Provincia	Risorse 2025 di 390,923 mln stanziata a favore del Fondo speciale per l'equità del livello dei servizi (art. 1, comma 496, legge n. 213/2023) (A)	Spesa ai fini dei fabbisogni standard 2017 (B)	Fabbisogno standard monetario 2025-2027 (C)	Risorse aggiuntive effettive 2025 (D)	Risorse aggiuntive da rendicontare 2025 (E)
L276	TORRE PALLAVICINA	LOMBARDIA	BERGAMO	5.640,17	52.376,41	69.475,24	3.688,38	3.688,38
L388	TRESCORE BALNEARIO	LOMBARDIA	BERGAMO	57.525,16	705.296,35	708.591,69	35.144,15	3.295,34
L400	TREVIGLIO	LOMBARDIA	BERGAMO	246.894,83	3.536.580,20	3.041.236,42	241.865,63	0,00
L404	TREVIOLIO	LOMBARDIA	BERGAMO	61.694,99	1.086.148,78	759.955,33	40.145,41	0,00
C789	UBIALE CLANEZZO	LOMBARDIA	BERGAMO	6.669,95	79.371,24	82.160,08	6.669,95	2.788,84
L502	URGNANO	LOMBARDIA	BERGAMO	54.586,14	859.268,58	672.388,94	28.662,95	0,00
M334	VAL BREMBILLA	LOMBARDIA	BERGAMO	23.801,60	530.114,92	293.186,77	18.536,85	0,00
L544	VALBONDIONE	LOMBARDIA	BERGAMO	4.817,81	140.877,70	59.345,53	3.910,72	0,00
L545	VALBREMBIO	LOMBARDIA	BERGAMO	19.797,66	544.840,00	243.866,46	13.287,22	0,00
L579	VALGOGLIO	LOMBARDIA	BERGAMO	2.415,30	41.746,51	29.751,56	1.025,21	0,00
L623	VALLEVE	LOMBARDIA	BERGAMO	653,02	9.861,80	8.043,82	653,02	0,00
L642	VALNEGRA	LOMBARDIA	BERGAMO	1.067,77	11.468,76	13.152,70	0,00	0,00
L655	VALTORTA	LOMBARDIA	BERGAMO	1.377,82	10.367,53	16.971,89	658,80	0,00
L707	VEDESETA	LOMBARDIA	BERGAMO	1.082,60	26.803,46	13.335,39	143,63	0,00
L752	VERDELLINO	LOMBARDIA	BERGAMO	47.199,65	414.997,48	581.402,55	42.848,11	42.848,11
L753	VERDELLO	LOMBARDIA	BERGAMO	45.883,98	900.038,15	565.196,26	38.660,56	0,00
L795	VERTOVA	LOMBARDIA	BERGAMO	26.568,42	284.147,55	327.268,31	21.482,77	21.482,77
L827	VIADANICA	LOMBARDIA	BERGAMO	5.098,30	78.085,75	62.800,53	4.971,48	0,00
L865	VIGANO SAN MARTINO	LOMBARDIA	BERGAMO	6.891,70	4.800,00	84.891,55	5.993,67	5.993,67
L894	VIGOLO	LOMBARDIA	BERGAMO	2.499,17	17.138,63	30.784,62	1.954,88	1.954,88
L929	VILLA D'ADDA	LOMBARDIA	BERGAMO	22.850,12	504.793,15	281.466,53	12.789,07	0,00
A215	VILLA D'ALME'	LOMBARDIA	BERGAMO	35.765,13	321.119,45	440.552,88	28.834,25	28.834,25
L936	VILLA DI SERIO	LOMBARDIA	BERGAMO	33.673,26	577.770,04	414.785,28	24.757,21	0,00
L938	VILLA D'OGNA	LOMBARDIA	BERGAMO	9.169,79	128.187,00	112.952,96	7.269,85	0,00
M045	VILLONGO	LOMBARDIA	BERGAMO	42.918,28	483.294,67	528.664,86	29.226,43	29.226,43
M050	VILMINORE DI SCALVE	LOMBARDIA	BERGAMO	7.350,75	267.158,68	90.546,14	6.235,68	0,00
M144	ZANDOBBIO	LOMBARDIA	BERGAMO	13.701,74	115.654,05	168.777,21	10.871,70	10.871,70
M147	ZANICA	LOMBARDIA	BERGAMO	45.892,21	628.150,39	565.297,62	34.052,80	0,00
M184	ZOGNO	LOMBARDIA	BERGAMO	52.503,75	551.006,92	646.738,18	41.898,16	41.898,16
A034	ACQUAFREDDA	LOMBARDIA	BRESCIA	7.633,56	71.958,53	94.029,77	4.360,15	4.360,15
A060	ADRO	LOMBARDIA	BRESCIA	41.314,97	508.028,48	508.915,43	26.107,63	0,00
A082	AGNOSINE	LOMBARDIA	BRESCIA	8.998,41	151.719,77	110.841,92	8.998,41	0,00
A188	ALFIANELLO	LOMBARDIA	BRESCIA	11.136,35	147.826,30	137.176,91	6.144,29	0,00
A288	ANFO	LOMBARDIA	BRESCIA	2.369,96	31.957,93	29.193,08	2.248,19	0,00
A293	ANGOLO TERME	LOMBARDIA	BRESCIA	12.136,56	209.669,13	149.497,48	10.556,65	0,00
A451	ARTOGNE	LOMBARDIA	BRESCIA	18.295,97	1.105.013,44	225.368,75	18.295,97	0,00
A529	AZZANO MELLA	LOMBARDIA	BRESCIA	16.021,31	185.118,43	197.349,60	11.463,32	11.463,32
A569	BAGNOLO MELLA	LOMBARDIA	BRESCIA	74.391,05	871.735,03	916.344,65	46.824,79	44.809,62
A578	BAGOLINO	LOMBARDIA	BRESCIA	22.789,85	256.896,62	280.724,05	18.506,40	18.506,40
A630	BARBARIGA	LOMBARDIA	BRESCIA	10.995,06	124.518,21	135.436,54	5.709,54	5.709,54
A661	BARGHE	LOMBARDIA	BRESCIA	5.938,45	59.667,97	73.149,54	4.212,56	4.212,56
A702	BASSANO BRESCIANO	LOMBARDIA	BRESCIA	9.845,34	132.309,41	121.274,28	8.588,10	0,00
A729	BEDIZZOLE	LOMBARDIA	BRESCIA	73.178,41	1.203.636,87	901.407,48	42.292,42	0,00
A799	BERLINGO	LOMBARDIA	BRESCIA	12.002,00	94.442,25	147.839,95	3.069,58	3.069,58
A816	BERZO DEMO	LOMBARDIA	BRESCIA	8.693,62	231.727,25	107.087,50	7.869,10	0,00
A817	BERZO INFERIORE	LOMBARDIA	BRESCIA	11.849,66	104.345,81	145.963,46	8.019,38	8.019,38
A861	BIENNO	LOMBARDIA	BRESCIA	21.521,54	302.020,32	265.101,04	19.398,81	0,00
A878	BIONE	LOMBARDIA	BRESCIA	7.001,17	76.148,05	86.240,00	5.627,30	5.627,30
B035	BORGIO SAN GIACOMO	LOMBARDIA	BRESCIA	29.437,85	243.234,21	362.613,80	27.668,70	27.668,70
B040	BORGOSATOLLO	LOMBARDIA	BRESCIA	53.236,31	959.011,42	655.761,84	37.518,48	0,00
B054	BORNO	LOMBARDIA	BRESCIA	14.138,81	264.281,89	174.161,11	9.695,40	0,00
B091	BOTTICINO	LOMBARDIA	BRESCIA	64.173,53	1.381.023,91	790.485,88	42.720,05	0,00
B100	BOVEGNO	LOMBARDIA	BRESCIA	11.588,54	127.582,41	142.746,92	7.613,33	7.613,33
B102	BOVEZZO	LOMBARDIA	BRESCIA	43.172,53	736.666,58	531.796,81	26.632,34	0,00
B120	BRANDICO	LOMBARDIA	BRESCIA	7.123,07	221.768,57	87.741,59	2.048,53	0,00
B124	BRAONE	LOMBARDIA	BRESCIA	2.992,93	55.322,12	36.866,71	2.044,74	0,00
B149	BRENO	LOMBARDIA	BRESCIA	28.654,13	1.346.830,48	352.959,91	20.287,94	0,00
B157	BRESCIA	LOMBARDIA	BRESCIA	2.017.999,62	38.066.780,06	24.857.604,11	1.681.146,57	0,00
B184	BRIONE	LOMBARDIA	BRESCIA	3.260,08	23.732,91	40.157,48	1.879,42	1.879,42
B365	CAINO	LOMBARDIA	BRESCIA	10.067,21	119.205,15	124.007,36	6.908,02	4.802,21
B394	CALCINATO	LOMBARDIA	BRESCIA	78.194,61	1.562.348,77	963.196,80	48.118,48	0,00
B436	CALVAGESE DELLA RIVIERA	LOMBARDIA	BRESCIA	17.898,18	294.391,12	220.468,75	12.313,58	0,00
B450	CALVISANO	LOMBARDIA	BRESCIA	47.059,45	549.134,27	579.675,65	33.859,15	30.541,38
B664	CAPO DI PONTE	LOMBARDIA	BRESCIA	12.739,78	151.788,12	156.927,83	10.476,69	5.139,71
B676	CAPOVALLE	LOMBARDIA	BRESCIA	1.761,62	19.815,02	21.699,48	415,26	0,00
B698	CAPRIANO DEL COLLE	LOMBARDIA	BRESCIA	23.221,43	272.723,39	286.040,30	18.155,33	13.316,91
B711	CAPRIOLO	LOMBARDIA	BRESCIA	52.704,48	627.622,94	649.210,73	36.594,23	21.587,79




Codice catastale	Denominazione	Regione	Provincia	Risorse 2025 di 390,923 mln stanziata a favore del Fondo speciale per l'equità del livello dei servizi (art. 1, comma 496, legge n. 213/2023) (A)	Spesa ai fini dei fabbisogni standard 2017 (B)	Fabbisogno standard monetario 2025-2027 (C)	Risorse aggiuntive effettive 2025 (D)	Risorse aggiuntive da rendicontare 2025 (E)
B817	CARPENEDOLO	LOMBARDIA	BRESCIA	75.702,62	1.026.155,53	932.500,51	43.045,69	0,00
C055	CASTEGNATO	LOMBARDIA	BRESCIA	45.175,09	986.492,08	556.464,21	32.755,06	0,00
C208	CASTEL MELLA	LOMBARDIA	BRESCIA	60.971,12	938.139,39	751.038,81	50.868,79	0,00
C072	CASTELCOVATI	LOMBARDIA	BRESCIA	35.439,28	357.090,63	436.539,09	27.249,02	27.249,02
C293	CASTENEDOLO	LOMBARDIA	BRESCIA	66.223,49	1.136.500,00	815.737,11	41.011,86	0,00
C330	CASTO	LOMBARDIA	BRESCIA	8.605,23	145.006,19	105.998,72	8.605,23	0,00
C332	CASTREZZATO	LOMBARDIA	BRESCIA	39.799,15	423.736,25	490.243,71	30.329,44	30.329,44
C408	CAZZAGO SAN MARTINO	LOMBARDIA	BRESCIA	63.412,10	773.021,62	781.106,58	39.130,94	8.084,96
C417	CEDEGOLO	LOMBARDIA	BRESCIA	5.966,11	157.303,86	73.490,22	5.966,11	0,00
C439	CELLATICA	LOMBARDIA	BRESCIA	26.585,86	97.421,52	327.483,12	26.585,86	26.585,86
C549	CERVENO	LOMBARDIA	BRESCIA	2.752,75	64.096,84	33.908,26	724,56	0,00
C585	CETO	LOMBARDIA	BRESCIA	8.743,45	112.847,73	107.701,32	8.223,48	0,00
C591	CEVO	LOMBARDIA	BRESCIA	4.245,27	86.019,64	52.292,97	2.363,75	0,00
C618	CHIARI	LOMBARDIA	BRESCIA	124.441,19	1.553.639,12	1.532.859,48	66.964,34	0,00
C685	CIGOLE	LOMBARDIA	BRESCIA	7.622,32	54.077,12	93.891,28	4.626,36	4.626,36
C691	CIMBERGO	LOMBARDIA	BRESCIA	2.466,58	61.238,22	30.383,13	1.406,60	0,00
C760	CIVIDATE CAMUNO	LOMBARDIA	BRESCIA	12.345,48	214.023,94	152.070,87	12.020,52	0,00
C806	COCCAGLIO	LOMBARDIA	BRESCIA	49.740,27	844.003,49	612.697,86	34.648,77	0,00
C850	COLLEBEATO	LOMBARDIA	BRESCIA	25.329,86	787.400,80	312.011,81	24.781,45	0,00
C883	COLLIO	LOMBARDIA	BRESCIA	11.349,95	81.171,68	139.808,08	9.226,61	9.226,61
C893	COLOGNE	LOMBARDIA	BRESCIA	39.289,02	404.498,47	483.959,86	31.899,57	31.899,57
C925	COMIZZANO-CIZZAGO	LOMBARDIA	BRESCIA	18.733,52	182.671,66	230.758,48	13.591,17	13.591,17
C948	CONCESIO	LOMBARDIA	BRESCIA	92.058,72	1.570.983,58	1.133.974,07	42.324,78	0,00
D058	CORTE FRANCA	LOMBARDIA	BRESCIA	38.050,55	468.679,48	468.704,47	29.372,33	0,00
D064	CORTENO GOLGI	LOMBARDIA	BRESCIA	9.729,64	87.139,73	119.849,15	8.306,17	8.306,17
D082	CORZANO	LOMBARDIA	BRESCIA	8.026,20	63.586,49	98.866,32	2.191,42	2.191,42
D251	DARFO BOARIO TERME	LOMBARDIA	BRESCIA	98.122,65	1.765.186,94	1.208.669,16	50.748,18	0,00
D270	DELLO	LOMBARDIA	BRESCIA	30.079,89	296.635,04	370.522,41	28.018,18	28.018,18
D284	DESENZANO DEL GARDA	LOMBARDIA	BRESCIA	236.298,04	3.671.463,28	2.910.705,81	217.835,28	0,00
D391	EDOLO	LOMBARDIA	BRESCIA	26.958,28	382.302,80	332.070,54	23.340,34	0,00
D421	ERBUSCO	LOMBARDIA	BRESCIA	43.390,31	505.806,98	534.479,40	25.992,22	25.992,22
D434	ESINE	LOMBARDIA	BRESCIA	30.816,67	59.609,00	379.598,03	30.662,95	30.662,95
D576	FIESSE	LOMBARDIA	BRESCIA	9.770,04	131.603,25	120.346,75	6.718,98	0,00
D634	FLERO	LOMBARDIA	BRESCIA	49.756,56	879.760,40	612.898,43	26.303,06	0,00
D891	GAMBARA	LOMBARDIA	BRESCIA	25.150,61	335.108,10	309.803,77	16.283,78	0,00
D917	GARDONE RIVIERA	LOMBARDIA	BRESCIA	18.549,71	413.563,42	228.494,31	16.125,52	0,00
D918	GARDONE VAL TROMPIA	LOMBARDIA	BRESCIA	76.565,39	1.329.322,62	943.128,08	46.847,46	0,00
D924	GARGNANO	LOMBARDIA	BRESCIA	19.192,78	450.002,57	236.415,53	19.192,78	0,00
D940	GAVARDO	LOMBARDIA	BRESCIA	80.105,69	953.731,33	986.737,37	63.549,41	33.006,04
D999	GHEDI	LOMBARDIA	BRESCIA	114.885,29	1.224.926,56	1.415.150,39	47.915,86	47.915,86
E010	GIANICO	LOMBARDIA	BRESCIA	10.756,65	83.432,18	132.499,85	8.878,93	8.878,93
E116	GOTTOLONGO	LOMBARDIA	BRESCIA	26.395,07	532.091,68	325.133,02	22.900,92	0,00
E271	GUSSAGO	LOMBARDIA	BRESCIA	100.326,15	1.518.242,00	1.235.811,74	43.859,98	0,00
E280	IDRO	LOMBARDIA	BRESCIA	11.666,82	96.524,97	143.711,19	5.674,18	5.674,18
E297	INCUDINE	LOMBARDIA	BRESCIA	1.773,97	35.845,61	21.851,70	951,97	0,00
E325	IRMA	LOMBARDIA	BRESCIA	603,96	461,89	7.439,51	34,64	0,00
E333	ISEO	LOMBARDIA	BRESCIA	61.594,93	1.520.943,27	758.722,87	45.511,90	0,00
E364	ISORELLA	LOMBARDIA	BRESCIA	20.093,98	274.207,85	247.516,55	13.954,15	0,00
E497	LAVENONE	LOMBARDIA	BRESCIA	2.550,77	58.564,00	31.420,27	1.082,44	0,00
E526	LENO	LOMBARDIA	BRESCIA	85.726,17	1.370.869,99	1.055.970,11	49.054,39	0,00
E596	LIMONE SUL GARDA	LOMBARDIA	BRESCIA	7.281,07	274.827,66	89.687,82	4.800,71	0,00
E652	LODRINO	LOMBARDIA	BRESCIA	8.379,64	76.729,88	103.219,89	6.072,63	6.072,63
E654	LOGRATO	LOMBARDIA	BRESCIA	19.437,11	246.721,62	239.425,21	13.927,18	0,00
M312	LONATO DEL GARDA	LOMBARDIA	BRESCIA	101.289,42	1.361.379,73	1.247.677,35	50.365,57	0,00
E673	LONGHENA	LOMBARDIA	BRESCIA	2.349,47	25.621,15	28.940,62	2.345,22	2.345,22
E698	LOSINE	LOMBARDIA	BRESCIA	2.715,42	44.672,08	33.448,44	1.650,86	0,00
E706	LOZIO	LOMBARDIA	BRESCIA	2.101,60	35.303,34	25.887,45	786,84	0,00
E738	LUMEZZANE	LOMBARDIA	BRESCIA	149.220,85	2.448.804,80	1.838.093,88	116.050,39	0,00
E787	MACLODIO	LOMBARDIA	BRESCIA	6.692,97	91.117,18	82.443,65	3.007,71	0,00
E800	MAGASA	LOMBARDIA	BRESCIA	757,67	7.930,00	9.332,93	757,67	0,00
E841	MAIRANO	LOMBARDIA	BRESCIA	16.727,33	102.578,86	206.046,30	11.879,68	11.879,68
E851	MALEGNO	LOMBARDIA	BRESCIA	10.761,12	223.057,71	132.554,82	6.946,03	0,00
E865	MALONNO	LOMBARDIA	BRESCIA	18.316,18	159.571,57	225.617,65	14.008,20	14.008,20
E883	MANERBA DEL GARDA	LOMBARDIA	BRESCIA	37.353,62	811.507,50	460.119,80	37.353,62	0,00
E884	MANERBIO	LOMBARDIA	BRESCIA	94.135,81	1.020.401,40	1.159.559,49	87.809,36	87.809,36
E928	MARCHENO	LOMBARDIA	BRESCIA	24.209,84	273.259,81	298.215,39	18.377,46	18.377,46
E961	MARMENTINO	LOMBARDIA	BRESCIA	2.929,04	25.785,53	36.079,80	1.265,41	1.265,41




Codice catastale	Denominazione	Regione	Provincia	Risorse 2025 di 390,923 mln stanziata a favore del Fondo speciale per l'equità del livello dei servizi (art. 1, comma 496, legge n. 213/2023) (A)	Spesa ai fini dei fabbisogni standard 2017 (B)	Fabbisogno standard monetario 2025-2027 (C)	Risorse aggiuntive effettive 2025 (D)	Risorse aggiuntive da rendicontare 2025 (E)
E967	MARONE	LOMBARDIA	BRESCIA	15.268,32	233.152,78	188.074,29	7.962,24	0,00
F063	MAZZANO	LOMBARDIA	BRESCIA	69.378,11	1.236.229,81	854.595,54	41.208,31	0,00
F216	MILZANO	LOMBARDIA	BRESCIA	8.076,14	108.587,19	99.481,44	8.076,14	0,00
F373	MONIGA DEL GARDA	LOMBARDIA	BRESCIA	14.834,70	309.222,54	182.733,03	14.173,56	0,00
F375	MONNO	LOMBARDIA	BRESCIA	2.465,28	74.993,27	30.367,22	1.332,76	0,00
F532	MONTE ISOLA	LOMBARDIA	BRESCIA	7.818,14	54.005,89	96.303,46	2.498,17	2.498,17
F672	MONTECELLI BRUSATI	LOMBARDIA	BRESCIA	22.508,39	321.178,98	277.257,07	17.928,53	0,00
F471	MONTECHIARI	LOMBARDIA	BRESCIA	174.404,02	4.255.899,07	2.148.298,82	132.301,98	0,00
F680	MONTIRONE	LOMBARDIA	BRESCIA	25.237,88	295.874,39	310.878,73	21.410,79	15.004,34
F806	MURA	LOMBARDIA	BRESCIA	3.417,37	43.649,98	42.095,03	1.780,65	0,00
F820	MUSCOLINE	LOMBARDIA	BRESCIA	11.706,62	171.768,83	144.201,47	5.540,44	0,00
F851	NAVE	LOMBARDIA	BRESCIA	70.297,73	1.036.539,13	865.923,41	58.332,98	0,00
F884	NIARDO	LOMBARDIA	BRESCIA	10.017,28	158.933,91	123.392,29	9.324,65	0,00
F989	NUVOLENTI	LOMBARDIA	BRESCIA	19.952,50	425.671,08	245.773,79	11.949,45	0,00
F990	NUVOLERA	LOMBARDIA	BRESCIA	21.699,38	461.791,78	267.291,69	14.237,24	0,00
G001	ODOLO	LOMBARDIA	BRESCIA	9.198,36	103.097,52	113.304,88	9.198,36	9.198,36
G006	OFFLAGA	LOMBARDIA	BRESCIA	20.591,13	0,00	253.640,42	15.703,75	15.703,75
G061	OME	LOMBARDIA	BRESCIA	16.740,21	430.516,21	206.204,99	13.858,38	0,00
G074	ONO SAN PIETRO	LOMBARDIA	BRESCIA	3.849,99	38.822,02	47.423,91	3.678,97	3.678,97
G149	ORZINUOVI	LOMBARDIA	BRESCIA	77.960,05	892.786,88	960.307,48	49.198,98	49.198,98
G150	ORZIVECCHI	LOMBARDIA	BRESCIA	13.049,76	120.040,93	160.746,19	6.596,85	6.596,85
G170	OSPITALETTO	LOMBARDIA	BRESCIA	88.272,13	1.577.847,13	1.087.331,03	68.622,25	0,00
G179	OSSIMO	LOMBARDIA	BRESCIA	7.792,66	95.527,23	95.989,60	6.417,79	0,00
G213	PADENGHE SUL GARDA	LOMBARDIA	BRESCIA	24.000,89	679.712,86	295.641,61	12.901,31	0,00
G217	PADERNO FRANCIACORTA	LOMBARDIA	BRESCIA	18.092,84	226.480,06	222.866,58	11.550,69	0,00
G247	PAISCO LOVENO	LOMBARDIA	BRESCIA	813,30	12.986,47	10.018,15	664,65	0,00
G248	PAITONE	LOMBARDIA	BRESCIA	11.216,59	192.111,27	138.165,35	6.874,34	0,00
G264	PALAZZOLO SULL'OGGIO	LOMBARDIA	BRESCIA	139.039,66	2.663.183,38	1.712.682,66	108.372,64	0,00
G327	PARATICO	LOMBARDIA	BRESCIA	22.943,17	416.681,75	282.612,67	13.484,84	0,00
G354	PASPARDO	LOMBARDIA	BRESCIA	2.888,39	35.759,01	35.579,04	1.590,34	0,00
G361	PASSIRANO	LOMBARDIA	BRESCIA	36.465,55	573.054,30	449.180,53	34.562,02	0,00
G391	PAVONE DEL MELLA	LOMBARDIA	BRESCIA	13.384,65	182.659,87	164.871,38	7.798,61	0,00
G474	PERTICA ALTA	LOMBARDIA	BRESCIA	2.729,26	61.151,95	33.618,92	1.190,46	0,00
G475	PERTICA BASSA	LOMBARDIA	BRESCIA	2.981,89	15.079,68	36.730,81	1.326,25	1.326,25
G529	PEZZAZE	LOMBARDIA	BRESCIA	8.189,65	21.137,92	100.879,70	6.419,53	6.419,53
G546	PIAN CAMUNO	LOMBARDIA	BRESCIA	25.445,26	157.264,83	313.433,31	25.445,26	25.445,26
G549	PIANCOGNONE	LOMBARDIA	BRESCIA	27.044,34	234.443,31	333.130,62	25.232,42	25.232,42
G710	PISOGNE	LOMBARDIA	BRESCIA	49.251,23	629.297,01	606.673,83	40.834,69	0,00
G779	POLAVENO	LOMBARDIA	BRESCIA	12.502,89	128.864,83	154.009,90	8.368,45	8.368,45
G801	POLPENAZZE DEL GARDA	LOMBARDIA	BRESCIA	12.499,60	198.013,59	153.969,31	5.123,27	0,00
G815	POMPIANO	LOMBARDIA	BRESCIA	18.654,39	257.907,00	229.783,72	13.135,62	0,00
G818	PONCARALE	LOMBARDIA	BRESCIA	26.752,52	386.276,57	329.535,97	23.010,46	0,00
G844	PONTE DI LEGNO	LOMBARDIA	BRESCIA	11.211,09	239.058,08	138.097,61	9.247,22	0,00
G859	PONTEVICO	LOMBARDIA	BRESCIA	41.995,25	333.410,88	517.295,11	32.401,22	32.401,22
G869	PONTOGLIO	LOMBARDIA	BRESCIA	38.404,38	377.174,33	473.063,01	30.880,78	30.880,78
G959	POZZOLENGO	LOMBARDIA	BRESCIA	18.062,45	153.328,13	222.492,20	9.350,48	9.350,48
G977	PRALBOINO	LOMBARDIA	BRESCIA	14.363,98	333.238,82	176.934,63	8.722,37	0,00
H043	PRESEGLIE	LOMBARDIA	BRESCIA	7.539,70	152.820,77	92.873,64	6.160,07	0,00
H055	PREVALLE	LOMBARDIA	BRESCIA	38.209,86	676.006,33	470.666,81	27.493,04	0,00
H078	PROVAGLIO D'ISEO	LOMBARDIA	BRESCIA	38.889,12	441.839,92	479.033,92	23.230,39	23.230,39
H077	PROVAGLIO VAL SABBIA	LOMBARDIA	BRESCIA	3.923,82	23.681,19	48.333,35	1.699,22	1.699,22
H086	PUEGNAGO DEL GARDA	LOMBARDIA	BRESCIA	17.668,92	188.146,24	217.644,70	11.062,72	11.062,72
H140	QUINZANO D'OGGIO	LOMBARDIA	BRESCIA	36.269,54	237.867,06	446.766,09	31.457,69	31.457,69
H230	REMEDELLO	LOMBARDIA	BRESCIA	18.577,03	237.330,50	228.830,78	13.192,37	0,00
H256	REZZATO	LOMBARDIA	BRESCIA	84.214,41	1.665.433,50	1.037.348,25	46.033,55	0,00
H410	ROCCAFRANCA	LOMBARDIA	BRESCIA	24.391,58	265.079,26	300.454,05	17.229,09	17.229,09
H477	RODENGO SAIANO	LOMBARDIA	BRESCIA	47.827,66	416.540,00	589.138,35	29.665,42	29.665,42
H484	ROE' VOLCIANO	LOMBARDIA	BRESCIA	23.170,71	502.954,92	285.415,46	15.263,31	0,00
H525	RONCADELLE	LOMBARDIA	BRESCIA	51.175,64	908.530,16	630.378,57	30.434,27	0,00
H598	ROVATO	LOMBARDIA	BRESCIA	116.923,32	1.865.337,19	1.440.254,81	60.930,70	0,00
H630	RUDIANO	LOMBARDIA	BRESCIA	30.926,70	573.724,95	380.953,31	26.851,27	0,00
H650	SABBIO CHIESE	LOMBARDIA	BRESCIA	21.613,39	1.265.681,86	266.232,50	18.883,88	0,00
H699	SALE MARASINO	LOMBARDIA	BRESCIA	19.484,71	2.116.732,00	240.011,53	13.967,67	0,00
H717	SALO'	LOMBARDIA	BRESCIA	71.346,82	1.298.379,17	878.846,09	43.772,83	0,00
H838	SAN FELICE DEL BENACO	LOMBARDIA	BRESCIA	22.335,19	556.303,73	275.123,63	22.335,19	0,00
H865	SAN GERVASIO BRESCIANO	LOMBARDIA	BRESCIA	10.250,66	231.996,85	126.267,09	5.585,63	0,00
G407	SAN PAOLO	LOMBARDIA	BRESCIA	22.270,85	397.945,33	274.331,05	16.079,40	0,00




Codice catastale	Denominazione	Regione	Provincia	Risorse 2025 di 390,923 mln stanziata a favore del Fondo speciale per l'equità del livello dei servizi (art. 1, comma 496, legge n. 213/2023) (A)	Spesa ai fini dei fabbisogni standard 2017 (B)	Fabbisogno standard monetario 2025-2027 (C)	Risorse aggiuntive effettive 2025 (D)	Risorse aggiuntive da rendicontare 2025 (E)
I412	SAN ZENO NAVIGLIO	LOMBARDIA	BRESCIA	23.805,07	302.082,76	293.229,54	20.611,87	0,00
I433	SAREZZO	LOMBARDIA	BRESCIA	80.122,18	2.867.560,08	986.940,49	38.200,52	0,00
I476	SAVIORE DELL'ADAMELLO	LOMBARDIA	BRESCIA	4.371,25	55.818,46	53.844,80	4.311,08	0,00
I588	SELLERO	LOMBARDIA	BRESCIA	6.764,64	90.783,75	83.326,49	4.759,42	0,00
I607	SENIGA	LOMBARDIA	BRESCIA	8.078,47	94.781,97	99.510,08	5.736,66	4.728,11
I631	SERLE	LOMBARDIA	BRESCIA	17.055,69	289.592,01	210.091,06	13.207,86	0,00
I633	SIRMIONE	LOMBARDIA	BRESCIA	59.476,46	1.909.694,94	732.627,69	59.476,46	0,00
I782	SOIANO DEL LAGO	LOMBARDIA	BRESCIA	8.738,74	104.107,12	107.643,30	3.459,64	3.459,64
I831	SONICO	LOMBARDIA	BRESCIA	5.890,05	76.192,23	72.553,33	3.179,23	0,00
L002	SULZANO	LOMBARDIA	BRESCIA	8.731,21	325.906,09	107.550,49	1.733,13	0,00
O698	TAVERNOLE SUL MELLA	LOMBARDIA	BRESCIA	6.823,97	125.564,42	84.057,31	4.321,76	0,00
L094	TEMU'	LOMBARDIA	BRESCIA	6.192,63	163.538,51	76.280,45	3.926,87	0,00
L169	TIGNALE	LOMBARDIA	BRESCIA	8.089,32	165.273,11	99.643,74	7.546,17	0,00
L210	TORBOLE CASAGLIA	LOMBARDIA	BRESCIA	33.471,74	415.913,10	412.302,99	24.322,95	0,00
L312	TOSCOLANO-MADERNO	LOMBARDIA	BRESCIA	58.352,16	1.063.613,46	718.778,59	58.352,16	0,00
L339	TRAVAGLIATO	LOMBARDIA	BRESCIA	80.969,42	1.265.112,85	997.376,67	32.474,22	0,00
L372	TREMOSINE SUL GARDA	LOMBARDIA	BRESCIA	12.977,47	114.306,47	159.855,79	12.977,47	12.977,47
L380	TRENZANO	LOMBARDIA	BRESCIA	27.963,14	283.682,90	344.448,41	24.088,89	24.088,89
L406	TREVISO BRESCIANO	LOMBARDIA	BRESCIA	2.486,55	33.092,69	30.629,18	1.309,91	0,00
L494	URAGO D'OGGIO	LOMBARDIA	BRESCIA	18.564,80	268.634,00	228.680,19	11.900,03	0,00
L626	VALLIO TERME	LOMBARDIA	BRESCIA	7.142,77	90.648,75	87.984,19	5.329,77	0,00
L468	VALVESTINO	LOMBARDIA	BRESCIA	1.003,11	23.572,52	12.356,19	1.003,11	0,00
L777	VEROLANUOVA	LOMBARDIA	BRESCIA	47.447,57	315.572,07	584.456,45	38.202,47	38.202,47
L778	VEROLAVECCHIA	LOMBARDIA	BRESCIA	20.145,11	238.000,00	248.146,31	19.224,07	10.146,31
L812	VESTONE	LOMBARDIA	BRESCIA	25.252,28	445.315,54	311.056,18	20.802,36	0,00
L816	VEZZA D'OGGIO	LOMBARDIA	BRESCIA	8.901,55	231.295,44	109.648,74	8.234,00	0,00
L919	VILLA CARCINA	LOMBARDIA	BRESCIA	64.653,34	1.267.675,43	796.396,10	37.999,96	0,00
L923	VILLACHIARA	LOMBARDIA	BRESCIA	6.774,97	74.373,71	83.453,68	4.560,91	4.560,91
L995	VILLANUOVA SUL CLISI	LOMBARDIA	BRESCIA	36.780,19	826.267,07	453.056,23	36.338,06	0,00
M065	VIONE	LOMBARDIA	BRESCIA	3.171,31	54.078,03	39.064,00	1.502,03	0,00
M070	VISANO	LOMBARDIA	BRESCIA	8.925,61	131.655,62	109.945,10	3.671,70	0,00
M104	VOBARNO	LOMBARDIA	BRESCIA	53.077,02	973.895,72	653.799,73	45.492,09	0,00
M188	ZONE	LOMBARDIA	BRESCIA	5.700,69	7.356,00	70.220,82	4.063,50	4.063,50
A143	ALBAVILLA	LOMBARDIA	COMO	39.947,66	514.895,24	492.072,99	36.621,19	0,00
A153	ALBESE CON CASSANO	LOMBARDIA	COMO	24.145,09	317.976,87	297.417,80	18.186,84	0,00
A164	ALBIOLO	LOMBARDIA	COMO	12.444,61	360.349,44	153.292,02	3.919,14	0,00
A224	ALSERIO	LOMBARDIA	COMO	5.382,36	99.959,57	66.299,61	3.205,59	0,00
M383	ALTA VALLE INTELVI	LOMBARDIA	COMO	18.226,77	236.961,10	224.516,32	16.956,46	0,00
A249	ALZATE BRIANZA	LOMBARDIA	COMO	24.726,93	304.884,00	304.584,94	14.489,87	0,00
A319	ANZANO DEL PARCO	LOMBARDIA	COMO	7.737,09	62.843,00	95.305,09	7.737,09	7.737,09
A333	APPIANO GENTILE	LOMBARDIA	COMO	46.580,42	479.765,00	573.775,00	31.591,44	31.591,44
A391	AROGNO	LOMBARDIA	COMO	3.495,41	50.361,90	43.056,20	3.181,31	0,00
A430	AROSIO	LOMBARDIA	COMO	29.594,49	631.069,06	364.543,29	27.576,40	0,00
A476	ASSO	LOMBARDIA	COMO	20.067,27	191.910,00	247.187,54	16.224,09	16.224,09
A670	BARNI	LOMBARDIA	COMO	2.741,09	33.844,98	33.764,59	1.452,34	0,00
M335	BELLAGIO	LOMBARDIA	COMO	26.634,41	219.706,91	328.081,12	26.634,41	26.634,41
A778	BENE LARIO	LOMBARDIA	COMO	1.440,62	11.684,02	17.745,42	723,78	0,00
A791	BEREGAZZO CON FIGLIARO	LOMBARDIA	COMO	12.555,75	120.570,49	154.660,96	4.629,48	4.629,48
A870	BINAGO	LOMBARDIA	COMO	25.174,04	494.453,46	310.092,39	13.417,00	0,00
A898	BIZZARONE	LOMBARDIA	COMO	7.725,92	135.679,27	95.167,41	3.589,28	0,00
A904	BLESSAGNO	LOMBARDIA	COMO	1.213,23	6.341,16	14.944,51	846,03	0,00
A905	BLEVIO	LOMBARDIA	COMO	5.857,44	105.110,71	72.151,67	2.412,41	0,00
B134	BREGNANO	LOMBARDIA	COMO	34.410,32	623.026,00	423.864,39	27.017,93	0,00
B144	BRENNA	LOMBARDIA	COMO	8.693,20	141.367,63	107.082,35	5.545,30	0,00
B172	BRIENNO	LOMBARDIA	COMO	1.669,73	7.254,00	20.567,65	1.633,00	1.633,00
B218	BRUNATE	LOMBARDIA	COMO	8.315,52	178.739,58	102.430,13	8.315,52	0,00
B262	BULGAROGROSSO	LOMBARDIA	COMO	19.582,09	141.600,00	241.211,04	11.484,29	11.484,29
B313	CABIALE	LOMBARDIA	COMO	42.066,42	671.177,88	518.171,76	41.353,04	0,00
B346	CADORAGO	LOMBARDIA	COMO	41.903,12	594.418,11	516.160,24	32.286,34	0,00
B355	CAGLIO	LOMBARDIA	COMO	2.414,07	0,00	29.736,42	1.398,47	1.398,47
B513	CAMPIONE D'ITALIA	LOMBARDIA	COMO	11.337,32	4.772.397,31	139.652,45	11.337,32	0,00
B639	CANTU'	LOMBARDIA	COMO	285.903,95	5.485.903,08	3.521.748,51	209.806,18	0,00
B641	CANZO	LOMBARDIA	COMO	33.550,60	425.225,34	413.274,37	33.110,47	0,00
B653	CAPIAGO INTIMIANO	LOMBARDIA	COMO	31.280,57	526.532,80	385.312,23	25.677,79	0,00
B730	CARATE URIO	LOMBARDIA	COMO	6.343,13	0,00	78.134,26	6.186,92	6.186,92
B742	CARBONATE	LOMBARDIA	COMO	13.876,22	101.061,00	170.926,49	13.686,90	13.686,90
B778	CARIMATE	LOMBARDIA	COMO	22.938,36	504.715,22	282.553,46	22.938,36	0,00




Codice catastale	Denominazione	Regione	Provincia	Risorse 2025 di 390,923 mln stanziata a favore del Fondo speciale per l'equità del livello dei servizi (art. 1, comma 496, legge n. 213/2023) (A)	Spesa ai fini dei fabbisogni standard 2017 (B)	Fabbisogno standard monetario 2025-2027 (C)	Risorse aggiuntive effettive 2025 (D)	Risorse aggiuntive da rendicontare 2025 (E)
B785	CARLAZZO	LOMBARDIA	COMO	15.843,91	176.777,94	195.164,38	9.013,94	9.013,94
B851	CARUGO	LOMBARDIA	COMO	36.529,55	860.036,19	449.968,85	29.272,58	0,00
B974	CASINO D'ERBA	LOMBARDIA	COMO	8.245,47	90.474,14	101.567,25	5.724,60	5.724,60
B977	CASNATE CON BERNATE	LOMBARDIA	COMO	27.293,22	427.075,51	336.196,27	27.293,22	0,00
C020	CASSINA RIZZARDI	LOMBARDIA	COMO	16.484,71	0,00	203.057,73	9.083,15	9.083,15
C206	CASTELMARTE	LOMBARDIA	COMO	6.282,01	141.456,95	77.381,40	4.591,94	0,00
C220	CASTELNUOVO BOZZENTE	LOMBARDIA	COMO	3.647,17	70.874,62	44.925,67	880,29	0,00
C381	CAVARGNA	LOMBARDIA	COMO	991,08	7.553,56	12.208,09	532,57	0,00
M394	CENTRO VALLE INTELVI	LOMBARDIA	COMO	22.098,52	275.145,82	272.208,25	15.593,35	0,00
C482	CERANO D'INTELVI	LOMBARDIA	COMO	2.605,88	36.060,00	32.099,06	862,57	0,00
C516	CERMENATE	LOMBARDIA	COMO	52.335,82	829.200,39	644.669,64	28.295,57	0,00
C520	CERNOBBIO	LOMBARDIA	COMO	41.297,12	486.511,22	508.695,51	29.165,14	22.184,29
C724	CIRIMIDO	LOMBARDIA	COMO	10.574,97	151.755,86	130.261,85	10.345,34	0,00
C787	CLAINO CON OSTENO	LOMBARDIA	COMO	2.774,18	29.689,00	34.172,20	1.332,33	1.332,33
C902	COLONNO	LOMBARDIA	COMO	2.430,58	17.014,65	29.939,73	1.652,58	1.652,58
M336	COLVERDE	LOMBARDIA	COMO	29.090,16	203.701,37	358.330,95	23.895,69	23.895,69
C933	COMO	LOMBARDIA	COMO	749.445,61	15.244.428,97	9.231.628,24	622.325,72	0,00
D041	CORRIDO	LOMBARDIA	COMO	3.627,78	48.512,36	44.686,82	1.538,44	0,00
D147	CREMA	LOMBARDIA	COMO	3.497,37	36.645,90	43.080,43	1.611,53	1.611,53
D196	CUCCIAO	LOMBARDIA	COMO	17.693,25	456.665,22	217.944,46	14.660,41	0,00
D232	CUSINO	LOMBARDIA	COMO	1.114,85	0,00	13.732,62	644,87	0,00
D310	DIZZASCO	LOMBARDIA	COMO	3.160,96	18.000,00	38.936,51	2.154,36	2.154,36
D329	DOMASO	LOMBARDIA	COMO	9.625,47	95.335,00	118.565,97	9.476,96	9.476,96
D341	DONGO	LOMBARDIA	COMO	18.529,99	140.591,50	228.251,41	10.843,87	10.843,87
D355	DOSSO DEL LIRO	LOMBARDIA	COMO	1.143,08	11.259,00	14.080,44	830,24	0,00
D416	ERBA	LOMBARDIA	COMO	107.622,68	1.903.596,40	1.325.689,99	71.391,88	0,00
D445	EUPILIO	LOMBARDIA	COMO	12.982,44	164.087,20	159.916,99	7.126,70	0,00
D462	FAGGETO LARIO	LOMBARDIA	COMO	6.525,54	101.044,26	80.381,24	4.490,72	0,00
D482	FALOPPIO	LOMBARDIA	COMO	23.408,01	149.614,22	288.338,57	14.261,55	14.261,55
D531	FENEGRO'	LOMBARDIA	COMO	16.436,69	285.546,66	202.466,20	10.860,22	0,00
D579	FIGINO SERENZA	LOMBARDIA	COMO	25.019,51	515.971,15	308.188,84	18.242,86	0,00
D605	FINO MORNASCO	LOMBARDIA	COMO	54.933,67	787.428,75	676.669,78	53.485,17	0,00
D930	GARZENO	LOMBARDIA	COMO	3.850,50	36.525,32	47.430,24	2.406,92	2.406,92
D974	GERA LARIO	LOMBARDIA	COMO	5.449,86	70.026,62	67.131,09	2.245,08	0,00
E139	GRANDATE	LOMBARDIA	COMO	14.308,61	362.072,41	176.252,62	14.308,61	0,00
E141	GRANDOLA ED UNITI	LOMBARDIA	COMO	7.580,63	80.212,00	93.377,71	6.742,96	6.742,96
M315	GRAVEDONA ED UNITI	LOMBARDIA	COMO	25.635,17	232.521,43	315.772,56	25.635,17	25.635,17
E172	GRIANTE	LOMBARDIA	COMO	3.985,73	43.997,78	49.096,00	3.562,78	3.562,78
E235	GUANZATE	LOMBARDIA	COMO	32.084,13	444.512,14	395.210,42	24.955,95	0,00
E309	INVERIGO	LOMBARDIA	COMO	50.454,20	745.479,15	621.491,99	34.346,69	0,00
E405	LAGLIO	LOMBARDIA	COMO	4.498,66	18.563,92	55.414,24	3.665,17	3.665,17
E416	LAINO	LOMBARDIA	COMO	2.401,83	42.201,35	29.585,64	1.028,80	0,00
E428	LAMBROGO	LOMBARDIA	COMO	10.508,16	197.751,89	129.438,89	8.277,30	0,00
E462	LASNIGO	LOMBARDIA	COMO	2.018,67	42.850,58	24.865,89	1.759,84	0,00
E569	LEZZENO	LOMBARDIA	COMO	11.517,79	106.067,64	141.875,46	11.517,40	11.517,40
E593	LIMIDO COMASCO	LOMBARDIA	COMO	16.507,01	272.220,35	203.332,45	9.774,06	0,00
E607	LIPOMO	LOMBARDIA	COMO	36.826,30	556.548,48	453.624,20	31.695,68	0,00
E623	LIVO	LOMBARDIA	COMO	793,57	8.629,07	9.775,20	793,57	0,00
E638	LOCATE VARESI	LOMBARDIA	COMO	20.601,59	211.300,26	253.769,26	18.842,73	18.842,73
E659	LOMAZZO	LOMBARDIA	COMO	55.758,93	950.176,30	686.835,29	31.948,63	0,00
E679	LONGONE AL SEGRINO	LOMBARDIA	COMO	10.074,12	111.525,51	124.092,47	3.577,57	3.577,57
E735	LUISAGO	LOMBARDIA	COMO	12.496,75	0,00	153.934,22	9.063,92	9.063,92
E749	LURAGO D'ERBA	LOMBARDIA	COMO	28.383,50	734.571,57	349.626,37	20.468,40	0,00
E750	LURAGO MARINONE	LOMBARDIA	COMO	11.595,27	0,00	142.829,90	8.576,41	8.576,41
E753	LURATE CACCIVIO	LOMBARDIA	COMO	58.887,71	874.347,24	725.375,44	40.567,64	0,00
E830	MAGREGLIO	LOMBARDIA	COMO	3.077,12	0,00	37.903,81	1.388,89	1.388,89
E951	MARIANO COMENSE	LOMBARDIA	COMO	175.068,32	2.440.697,75	2.156.481,52	131.678,75	0,00
F017	MASLIANICO	LOMBARDIA	COMO	19.139,46	123.037,27	235.758,81	11.995,60	11.995,60
F120	MENAGGIO	LOMBARDIA	COMO	18.610,91	193.926,45	229.248,15	10.167,91	10.167,91
F151	MERONE	LOMBARDIA	COMO	21.281,91	376.980,86	262.149,38	10.545,44	0,00
F305	MOLTRASIO	LOMBARDIA	COMO	8.150,47	124.319,33	100.397,08	3.591,82	0,00
F372	MONGUZZO	LOMBARDIA	COMO	9.903,37	175.227,67	121.989,20	4.410,18	0,00
F427	MONTANO LUCINO	LOMBARDIA	COMO	28.204,27	542.799,62	347.418,63	20.703,75	0,00
F564	MONTEMEZZO	LOMBARDIA	COMO	1.091,17	15.666,53	13.440,94	801,88	0,00
F688	MONTORFANO	LOMBARDIA	COMO	12.273,51	221.994,88	151.184,34	6.924,44	0,00
F788	MOZZATE	LOMBARDIA	COMO	49.548,21	451.505,42	610.332,02	35.402,77	35.402,77
F828	MUSSO	LOMBARDIA	COMO	4.811,76	44.483,00	59.270,93	2.083,76	2.083,76




Codice catastale	Denominazione	Regione	Provincia	Risorse 2025 di 390,923 mln stanziata a favore del Fondo speciale per l'equità del livello dei servizi (art. 1, comma 496, legge n. 213/2023) (A)	Spesa ai fini dei fabbisogni standard 2017 (B)	Fabbisogno standard monetario 2025-2027 (C)	Risorse aggiuntive effettive 2025 (D)	Risorse aggiuntive da rendicontare 2025 (E)
F877	NESSO	LOMBARDIA	COMO	6.703,56	56.129,92	82.574,13	3.139,60	3.139,60
F958	NOVEDRATE	LOMBARDIA	COMO	12.916,83	411.602,61	159.108,76	8.049,18	0,00
G025	OLGIATE COMASCO	LOMBARDIA	COMO	73.333,10	649.010,18	903.312,96	53.527,16	53.527,16
G056	OLTRONA DI SAN MAMETTE	LOMBARDIA	COMO	10.372,48	169.018,58	127.767,56	9.990,23	0,00
G126	ORSENI	LOMBARDIA	COMO	11.397,68	215.582,04	140.395,92	11.397,68	0,00
G415	PEGLIO	LOMBARDIA	COMO	784,32	8.290,00	9.661,25	240,17	0,00
G556	PIANELLO DEL LARIO	LOMBARDIA	COMO	6.292,11	87.660,52	77.505,82	5.154,42	0,00
G665	PIGRA	LOMBARDIA	COMO	1.309,68	11.271,40	16.132,57	1.080,11	1.080,11
G737	PLESIO	LOMBARDIA	COMO	4.191,43	56.693,00	51.629,75	2.492,02	0,00
G773	POGNANA LARIO	LOMBARDIA	COMO	3.104,38	16.591,51	38.239,64	545,15	0,00
G821	PONNA	LOMBARDIA	COMO	1.324,49	0,00	16.315,05	435,71	0,00
G847	PONTE LAMBRO	LOMBARDIA	COMO	26.021,91	378.265,69	320.536,41	17.418,33	0,00
G889	PORLEZZA	LOMBARDIA	COMO	33.498,43	282.199,54	412.631,71	33.498,43	33.498,43
H074	PROSERPIO	LOMBARDIA	COMO	4.054,17	41.114,00	49.939,07	1.877,96	1.877,96
H094	PUSIANO	LOMBARDIA	COMO	7.357,69	6.067,18	90.631,66	6.122,53	6.122,53
H255	REZZAGO	LOMBARDIA	COMO	1.379,63	0,00	16.994,17	420,10	0,00
H478	RODERO	LOMBARDIA	COMO	5.928,05	38.335,00	73.021,44	2.849,08	2.849,08
H601	ROVELLASCA	LOMBARDIA	COMO	46.218,88	551.765,76	569.321,58	35.999,47	17.555,82
H602	ROVELLO PORRO	LOMBARDIA	COMO	34.268,08	584.160,58	422.112,27	27.760,54	0,00
H679	SALA COMACINA	LOMBARDIA	COMO	2.930,97	18.451,07	36.103,58	1.707,57	1.707,57
H760	SAN BARTOLOMEO VAL CAVARGNA	LOMBARDIA	COMO	4.795,29	0,00	59.068,14	4.743,25	4.743,25
H840	SAN FERMO DELLA BATTAGLIA	LOMBARDIA	COMO	46.105,67	919.637,00	567.927,03	45.368,31	0,00
I051	SAN NAZZARO VAL CAVARGNA	LOMBARDIA	COMO	1.418,14	23.161,19	17.468,59	496,55	0,00
I162	SAN SIRO	LOMBARDIA	COMO	9.769,74	112.070,64	120.343,08	7.573,04	7.573,04
I529	SCHIGNANO	LOMBARDIA	COMO	4.357,70	1.890,00	53.677,92	2.142,87	2.142,87
I611	SENNA COMASCO	LOMBARDIA	COMO	15.329,63	359.129,57	188.829,48	7.534,50	0,00
M412	SOLBIATE CON CAGNO	LOMBARDIA	COMO	24.015,51	321.495,51	295.821,66	9.886,61	0,00
I856	SORICO	LOMBARDIA	COMO	7.065,99	58.032,00	87.038,41	7.065,99	7.065,99
I860	SORMANO	LOMBARDIA	COMO	3.312,58	33.451,99	40.804,11	2.087,47	2.087,47
I943	STAZZONA	LOMBARDIA	COMO	2.655,25	29.223,00	32.707,23	1.352,73	1.352,73
L071	TAVERNERIO	LOMBARDIA	COMO	38.140,21	389.175,45	469.808,91	35.781,02	35.781,02
L228	TORNO	LOMBARDIA	COMO	6.928,52	137.633,49	85.345,06	5.445,35	0,00
M341	TREMEZZINA	LOMBARDIA	COMO	28.934,33	295.446,88	356.411,46	24.168,86	24.168,86
L413	TREZZONE	LOMBARDIA	COMO	1.018,35	10.547,00	12.544,00	276,68	0,00
L470	TURATE	LOMBARDIA	COMO	52.527,93	856.587,82	647.036,02	33.995,24	0,00
M435	UGGATE CON RONAGO	LOMBARDIA	COMO	37.409,31	599.760,36	460.805,78	21.527,45	0,00
H259	VAL REZZO	LOMBARDIA	COMO	660,48	6.301,14	8.135,78	280,76	0,00
L547	VALBRONA	LOMBARDIA	COMO	13.246,40	161.049,92	163.168,37	9.789,80	2.118,45
L640	VALMOREA	LOMBARDIA	COMO	13.313,15	120.681,83	163.990,64	4.901,91	4.901,91
C936	VALSOLDA	LOMBARDIA	COMO	8.918,59	76.812,92	109.858,74	6.061,68	6.061,68
L715	VELESO	LOMBARDIA	COMO	1.111,93	18.623,52	13.696,64	757,32	0,00
L737	VENIANO	LOMBARDIA	COMO	13.879,10	195.116,00	170.962,01	10.986,10	0,00
L748	VERCANA	LOMBARDIA	COMO	3.598,39	48.231,97	44.324,79	1.784,98	0,00
L792	VERTEMATE CON MINOPRIO	LOMBARDIA	COMO	21.305,84	261.477,28	262.444,10	21.042,80	0,00
L956	VILLA GUARDIA	LOMBARDIA	COMO	45.729,27	877.347,00	563.290,55	40.983,35	0,00
M156	ZELBIO	LOMBARDIA	COMO	934,41	10.198,84	11.509,97	70,37	0,00
A039	ACQUANEGRÀ CREMONESE	LOMBARDIA	CREMONA	6.263,63	0,00	77.155,06	4.661,76	4.661,76
A076	AGNADELLO	LOMBARDIA	CREMONA	19.537,91	341.560,33	240.666,81	15.672,62	0,00
A299	ANNICCO	LOMBARDIA	CREMONA	10.966,73	133.050,00	135.087,61	7.650,55	2.037,61
A526	AZZANELLO	LOMBARDIA	CREMONA	3.045,53	10.206,10	37.514,64	1.590,05	1.590,05
A570	BAGNOLO CREMASCO	LOMBARDIA	CREMONA	26.274,28	343.057,23	323.645,09	21.736,09	0,00
A972	BONEMERSE	LOMBARDIA	CREMONA	6.549,57	95.836,39	80.677,19	3.102,32	0,00
A986	BORDOLANO	LOMBARDIA	CREMONA	2.643,53	37.923,00	32.562,87	988,01	0,00
B439	CALVATONE	LOMBARDIA	CREMONA	6.488,20	112.042,66	79.921,26	4.179,71	0,00
B484	CAMISANO	LOMBARDIA	CREMONA	5.598,42	88.929,48	68.961,04	3.573,97	0,00
B498	CAMPAGNOLA CREMASCA	LOMBARDIA	CREMONA	2.509,21	48.944,60	30.908,35	2.337,54	0,00
B650	CAPERGNANICA	LOMBARDIA	CREMONA	9.633,51	128.770,29	118.665,05	5.749,35	0,00
B679	CAPPELLA CANTONE	LOMBARDIA	CREMONA	2.069,74	41.116,33	25.494,96	1.870,30	0,00
B680	CAPPELLA DE' PICENARDI	LOMBARDIA	CREMONA	2.144,45	30.248,24	26.415,24	612,57	0,00
B686	CAPRALBA	LOMBARDIA	CREMONA	10.829,26	133.251,00	133.394,18	6.750,18	0,00
B869	CASALBUTTANO ED UNITI	LOMBARDIA	CREMONA	24.194,46	380.438,52	298.026,01	19.784,26	0,00
B881	CASALE CREMASCO-VIDOLASCO	LOMBARDIA	CREMONA	8.071,03	110.909,05	99.418,52	5.261,98	0,00
B889	CASALETTO CEREDANO	LOMBARDIA	CREMONA	5.537,34	39.540,65	68.208,62	4.138,55	4.138,55
B890	CASALETTO DI SOPRA	LOMBARDIA	CREMONA	1.959,56	49.714,39	24.137,70	1.959,56	0,00
B891	CASALETTO VAPRIO	LOMBARDIA	CREMONA	7.990,21	170.140,75	98.423,01	4.258,87	0,00
B898	CASALMAGGIORE	LOMBARDIA	CREMONA	115.131,80	1.665.920,07	1.418.186,94	90.096,87	0,00
B900	CASALMORANO	LOMBARDIA	CREMONA	8.797,32	147.448,27	108.364,92	6.940,12	0,00




Codice catastale	Denominazione	Regione	Provincia	Risorse 2025 di 390,923 mln stanziare a favore del Fondo speciale per l'equità del livello dei servizi (art. 1, comma 496, legge n. 213/2023) (A)	Spesa ai fini dei fabbisogni standard 2017 (B)	Fabbisogno standard monetario 2025-2027 (C)	Risorse aggiuntive effettive 2025 (D)	Risorse aggiuntive da rendicontare 2025 (E)
C115	CASTEL GABBIANO	LOMBARDIA	CREMONA	1.748,22	27.350,58	21.534,46	896,98	0,00
C089	CASTELDIDONE	LOMBARDIA	CREMONA	2.705,91	17.733,80	33.331,23	2.578,64	2.578,64
C153	CASTELLEONE	LOMBARDIA	CREMONA	54.235,24	440.976,29	668.066,61	31.760,05	31.760,05
B129	CASTELVERDE	LOMBARDIA	CREMONA	32.825,45	367.750,41	404.342,02	28.132,62	28.132,62
C290	CASTELVISCONTI	LOMBARDIA	CREMONA	1.435,05	3.226,75	17.676,84	831,53	0,00
C435	CELLA DATI	LOMBARDIA	CREMONA	2.376,34	109.358,11	29.271,61	765,08	0,00
C634	CHIEVE	LOMBARDIA	CREMONA	8.987,14	235.149,28	110.703,08	3.752,13	0,00
C678	CICOGLIO	LOMBARDIA	CREMONA	4.281,69	48.858,99	52.741,59	1.607,41	1.607,41
C703	CINGIA DE' BOTTI	LOMBARDIA	CREMONA	6.872,17	187.971,19	84.651,06	4.554,70	0,00
D056	CORTE DE' CORTESI CON CIGNONE	LOMBARDIA	CREMONA	5.464,81	69.814,28	67.315,18	3.988,30	0,00
D057	CORTE DE' FRATI	LOMBARDIA	CREMONA	6.294,20	63.907,38	77.531,65	4.153,43	4.153,43
D141	CREDERA RUBBIANO	LOMBARDIA	CREMONA	7.643,86	108.967,49	94.156,63	5.459,01	0,00
D142	CREMA	LOMBARDIA	CREMONA	290.280,21	6.701.319,07	3.575.655,09	254.901,14	0,00
D150	CREMONA	LOMBARDIA	CREMONA	686.409,66	15.574.576,66	8.455.155,04	686.409,66	0,00
D151	CREMOSANO	LOMBARDIA	CREMONA	7.091,68	89.096,39	87.354,92	5.899,37	0,00
D186	CROTTA D'ADDA	LOMBARDIA	CREMONA	2.898,03	35.578,93	35.697,78	1.271,32	0,00
D203	CUMIGNANO SUL NAVIGLIO	LOMBARDIA	CREMONA	1.764,36	15.721,61	21.733,32	721,05	0,00
D278	DEROVERE	LOMBARDIA	CREMONA	1.417,78	39.203,07	17.464,17	533,87	0,00
D358	DOVERA	LOMBARDIA	CREMONA	19.758,27	251.193,41	243.381,23	13.241,55	0,00
D574	FIESCO	LOMBARDIA	CREMONA	4.968,53	90.421,25	61.202,13	2.212,36	0,00
D710	FORMIGARA	LOMBARDIA	CREMONA	5.759,73	49.147,04	70.948,00	3.020,77	3.020,77
D834	GABBIONETA BINANUOVA	LOMBARDIA	CREMONA	4.108,68	55.266,48	50.610,51	1.462,93	0,00
D841	GADESCO PIEVE DELMONA	LOMBARDIA	CREMONA	9.161,40	106.759,61	112.849,59	3.312,54	3.312,54
D966	GENIVOLTA	LOMBARDIA	CREMONA	6.040,20	94.873,61	74.402,86	5.125,65	0,00
D993	GERRE DE' CAPRIOLI	LOMBARDIA	CREMONA	6.144,04	69.164,42	75.681,89	3.355,36	3.355,36
E082	GOMBITO	LOMBARDIA	CREMONA	2.555,34	15.562,21	31.476,57	909,31	0,00
E193	GRONTARDO	LOMBARDIA	CREMONA	7.766,58	68.263,58	95.668,27	5.085,71	5.085,71
E217	GRUMELLO CREMONENSE ED UNITI	LOMBARDIA	CREMONA	9.124,80	103.727,12	112.398,79	6.573,28	6.573,28
E272	GUSSOLA	LOMBARDIA	CREMONA	14.665,54	218.270,00	180.649,26	8.609,03	0,00
E356	ISOLA DOVARESE	LOMBARDIA	CREMONA	6.384,31	169.110,35	78.641,58	3.590,10	0,00
E380	IZANO	LOMBARDIA	CREMONA	8.931,42	137.964,79	110.016,69	8.814,40	0,00
E793	MADIGNANO	LOMBARDIA	CREMONA	12.469,96	159.992,12	153.604,26	6.844,68	0,00
E843	MALAGNINO	LOMBARDIA	CREMONA	6.913,83	80.818,68	85.164,15	1.978,05	1.978,05
E983	MARTIGNANA DI PO	LOMBARDIA	CREMONA	9.337,97	130.971,08	115.024,63	4.598,86	0,00
F434	MONTE CREMASCO	LOMBARDIA	CREMONA	10.172,62	164.261,91	125.305,69	5.227,38	0,00
F681	MONTEODINE	LOMBARDIA	CREMONA	11.579,32	148.203,12	142.633,38	5.307,74	0,00
F761	MOSCAZZANO	LOMBARDIA	CREMONA	3.103,86	51.913,91	38.233,22	495,50	0,00
F771	MOTTA BALUFFI	LOMBARDIA	CREMONA	4.049,56	162.998,62	49.882,21	1.816,11	0,00
G004	OFFANENGO	LOMBARDIA	CREMONA	35.355,20	655.979,70	435.503,29	29.391,63	0,00
G047	OLMENETA	LOMBARDIA	CREMONA	3.734,73	50.885,14	46.004,14	1.107,76	0,00
G185	OSTIANO	LOMBARDIA	CREMONA	15.461,60	240.141,73	190.455,14	8.451,47	0,00
G222	PADERNO PONCHIELLI	LOMBARDIA	CREMONA	7.521,10	67.674,14	92.644,54	7.161,18	7.161,18
G260	PALAZZO PIGNANO	LOMBARDIA	CREMONA	18.507,03	225.965,97	227.968,56	13.909,23	2.002,59
G306	PANDINO	LOMBARDIA	CREMONA	53.649,04	742.670,80	660.845,85	32.913,16	0,00
G469	PERSICO DOSIMO	LOMBARDIA	CREMONA	16.752,61	173.622,73	206.357,75	11.843,37	11.843,37
G483	PESCAROLO ED UNITI	LOMBARDIA	CREMONA	7.780,74	70.256,00	95.842,67	5.894,25	5.894,25
G504	PESSINA CREMONENSE	LOMBARDIA	CREMONA	3.088,46	137.299,66	38.043,48	1.363,26	0,00
M418	PIADENA DRIZZONA	LOMBARDIA	CREMONA	23.603,22	370.810,53	290.743,12	15.650,38	0,00
G558	PIANENGO	LOMBARDIA	CREMONA	11.221,90	150.509,00	138.230,73	4.802,13	0,00
G603	PIERANICA	LOMBARDIA	CREMONA	4.813,24	68.014,22	59.289,18	2.258,03	0,00
G647	PIEVE D'OLMI	LOMBARDIA	CREMONA	6.057,02	2.873,57	74.609,97	4.405,40	4.405,40
G651	PIEVE SAN GIACOMO	LOMBARDIA	CREMONA	8.598,47	41.184,36	105.915,50	6.145,80	6.145,80
G721	PIZZIGHETTONE	LOMBARDIA	CREMONA	39.174,80	487.921,07	482.552,93	34.034,15	0,00
B914	POZZAGLIO ED UNITI	LOMBARDIA	CREMONA	7.274,32	104.965,05	89.604,60	4.595,17	0,00
H130	QUINTANO	LOMBARDIA	CREMONA	3.178,21	38.036,94	39.148,99	716,24	0,00
H276	RICENGO	LOMBARDIA	CREMONA	7.262,77	115.826,75	89.462,33	4.131,39	0,00
H314	RIPALTA ARPINA	LOMBARDIA	CREMONA	4.741,36	68.593,33	58.403,81	1.229,30	0,00
H315	RIPALTA CREMASCA	LOMBARDIA	CREMONA	17.794,52	306.378,55	219.191,91	12.654,33	0,00
H316	RIPALTA GUERINA	LOMBARDIA	CREMONA	1.733,57	36.233,40	21.354,03	1.733,57	0,00
H341	RIVAROLO DEL RE ED UNITI	LOMBARDIA	CREMONA	9.929,43	132.266,16	122.310,19	6.554,72	0,00
H357	RIVOLTA D'ADDA	LOMBARDIA	CREMONA	46.732,08	831.877,20	575.643,12	36.078,68	0,00
H372	ROBECCO D'OGGIO	LOMBARDIA	CREMONA	12.160,34	113.450,33	149.790,42	8.686,00	8.686,00
H508	ROMANENGO	LOMBARDIA	CREMONA	16.941,43	146.673,91	208.683,56	13.792,13	13.792,13
H731	SALVIOLA	LOMBARDIA	CREMONA	5.091,92	34.024,67	62.721,99	3.030,66	3.030,66
H767	SAN BASSANO	LOMBARDIA	CREMONA	11.838,12	9.400,00	145.821,25	9.501,89	9.501,89
H815	SAN DANIELE PO	LOMBARDIA	CREMONA	7.363,50	53.703,32	90.703,19	4.563,00	4.563,00
H918	SAN GIOVANNI IN CROCE	LOMBARDIA	CREMONA	9.715,75	244.676,56	119.678,00	7.342,43	0,00




Codice catastale	Denominazione	Regione	Provincia	Risorse 2025 di 390,923 mln stanziata a favore del Fondo speciale per l'equità del livello dei servizi (art. 1, comma 496, legge n. 213/2023) (A)	Spesa ai fini dei fabbisogni standard 2017 (B)	Fabbisogno standard monetario 2025-2027 (C)	Risorse aggiuntive effettive 2025 (D)	Risorse aggiuntive da rendicontare 2025 (E)
I007	SAN MARTINO DEL LAGO	LOMBARDIA	CREMONA	1.983,99	72.641,69	24.438,66	1.269,65	0,00
I497	SCANDOLARA RAVARA	LOMBARDIA	CREMONA	8.029,93	312.313,34	98.912,19	5.194,44	0,00
I498	SCANDOLARA RIPA D'OGGIO	LOMBARDIA	CREMONA	2.715,71	14.272,25	33.451,95	1.362,47	1.362,47
I627	SERGNANO	LOMBARDIA	CREMONA	17.263,36	431.541,91	212.649,02	11.578,33	0,00
I683	SESTO ED UNITI	LOMBARDIA	CREMONA	17.252,09	511.130,79	212.510,24	12.689,39	0,00
I790	SOLAROLO RAINERIO	LOMBARDIA	CREMONA	4.865,34	137.610,67	57.467,44	2.963,21	0,00
I827	SONCINO	LOMBARDIA	CREMONA	46.753,50	1.125.706,57	575.906,97	39.851,74	0,00
I849	SORESINA	LOMBARDIA	CREMONA	55.023,45	580.718,84	677.775,78	38.431,90	38.431,90
I865	SOSPIRO	LOMBARDIA	CREMONA	19.470,31	683.722,09	239.834,15	12.111,86	0,00
I906	SPINADESCO	LOMBARDIA	CREMONA	7.417,97	98.431,95	91.374,09	5.286,26	0,00
I909	SPINEDA	LOMBARDIA	CREMONA	2.753,62	42.382,99	33.918,91	738,84	0,00
I914	SPINO D'ADDA	LOMBARDIA	CREMONA	39.269,87	710.232,99	483.724,05	26.689,76	0,00
I935	STAGNO LOMBARDO	LOMBARDIA	CREMONA	7.725,17	63.728,24	95.158,26	6.129,76	6.129,76
L164	TICENGO	LOMBARDIA	CREMONA	1.701,84	14.463,58	20.963,16	800,04	0,00
L221	TORLINO VIMERCATI	LOMBARDIA	CREMONA	1.944,28	39.797,16	23.949,52	728,98	0,00
L225	TORNATA	LOMBARDIA	CREMONA	2.019,49	31.124,99	24.875,93	1.080,04	0,00
L258	TORRE DE' PICENARDI	LOMBARDIA	CREMONA	11.017,06	335.375,87	135.707,53	6.323,65	0,00
L296	TORRICELLA DEL PIZZO	LOMBARDIA	CREMONA	2.853,11	22.800,00	35.144,45	821,89	0,00
L389	TRESCORE CREMASCO	LOMBARDIA	CREMONA	14.019,96	227.890,30	172.697,01	7.294,83	0,00
L426	TRIGOLO	LOMBARDIA	CREMONA	9.457,58	79.296,00	116.497,90	7.961,76	7.961,76
L535	VAIANO CREMASCO	LOMBARDIA	CREMONA	19.711,21	297.561,63	242.801,62	13.267,74	0,00
L539	VAILATE	LOMBARDIA	CREMONA	22.370,61	238.489,51	275.559,96	16.781,68	16.781,68
L806	VESCOVATO	LOMBARDIA	CREMONA	22.570,24	242.482,21	278.018,94	16.344,68	16.344,68
M116	VOLONGO	LOMBARDIA	CREMONA	2.311,02	23.378,37	28.467,02	2.224,92	2.224,92
M127	VOLTIDO	LOMBARDIA	CREMONA	1.698,43	47.286,32	20.921,20	814,40	0,00
A005	ABBADIA LARIANA	LOMBARDIA	LECCO	17.724,58	206.019,65	218.330,40	13.731,19	12.310,75
A112	AIRUNO	LOMBARDIA	LECCO	14.153,74	226.182,68	174.344,94	6.752,59	0,00
A301	ANNONE DI BRIANZA	LOMBARDIA	LECCO	10.532,05	152.810,00	129.733,17	4.909,64	0,00
A594	BALLABIO	LOMBARDIA	LECCO	21.854,25	354.401,91	269.199,35	19.777,12	0,00
A683	BARZAGO	LOMBARDIA	LECCO	10.847,61	276.732,08	133.620,21	9.522,11	0,00
A686	BARZANO'	LOMBARDIA	LECCO	29.818,02	278.410,77	367.296,63	27.410,01	27.410,01
A687	BARZIO	LOMBARDIA	LECCO	8.642,32	99.226,18	106.455,55	7.986,74	7.229,37
A745	BELLANO	LOMBARDIA	LECCO	20.950,85	411.772,52	258.071,40	15.995,17	0,00
B081	BOSISIO PARINI	LOMBARDIA	LECCO	23.797,51	190.628,94	293.136,41	4.593,72	4.593,72
B194	BRIVIO	LOMBARDIA	LECCO	24.684,53	377.150,00	304.062,67	15.055,72	0,00
B261	BULCIAGO	LOMBARDIA	LECCO	13.464,84	244.567,69	165.859,09	4.997,19	0,00
B396	CALCO	LOMBARDIA	LECCO	28.845,40	333.538,61	355.315,98	25.667,24	21.777,37
B423	CALOLZIOCORTE	LOMBARDIA	LECCO	87.516,61	1.556.860,28	1.078.024,55	45.171,72	0,00
B763	CARENNO	LOMBARDIA	LECCO	7.276,12	25.016,36	89.626,84	4.782,26	4.782,26
B937	CASARGO	LOMBARDIA	LECCO	4.118,39	41.467,69	50.730,06	1.662,13	1.662,13
B943	CASATENOVIO	LOMBARDIA	LECCO	80.148,08	1.216.728,60	987.259,42	43.340,58	0,00
B996	CASSAGO BRIANZA	LOMBARDIA	LECCO	22.478,90	403.277,81	276.893,85	13.669,24	0,00
C024	CASSINA VALSASSINA	LOMBARDIA	LECCO	2.943,10	51.362,81	36.252,93	1.207,78	0,00
C187	CASTELLO DI BRIANZA	LOMBARDIA	LECCO	10.659,43	107.211,51	131.302,25	10.659,43	10.659,43
C521	CERNUSCO LOMBARDO	LOMBARDIA	LECCO	22.538,53	345.701,98	277.628,27	15.391,04	0,00
C563	CESANA BRIANZA	LOMBARDIA	LECCO	11.249,71	195.984,89	138.573,25	8.516,49	0,00
C752	CIVATE	LOMBARDIA	LECCO	21.389,36	248.622,48	263.472,88	20.520,36	14.850,40
C839	COLICO	LOMBARDIA	LECCO	48.050,90	591.522,70	591.888,22	37.067,57	0,00
C851	COLLE BRIANZA	LOMBARDIA	LECCO	8.372,80	103.303,69	103.135,62	8.110,09	0,00
D065	CORTENOVA	LOMBARDIA	LECCO	5.791,46	51.744,18	71.338,83	5.501,45	5.501,45
D112	COSTA MASNAGA	LOMBARDIA	LECCO	24.752,50	514.795,05	304.899,83	16.825,26	0,00
D131	CRANDOLA VALSASSINA	LOMBARDIA	LECCO	1.093,12	20.077,44	13.464,99	584,06	0,00
D143	CREMELLA	LOMBARDIA	LECCO	7.480,58	109.015,64	92.145,38	5.055,79	0,00
D145	CREMENO	LOMBARDIA	LECCO	9.179,69	98.377,89	113.074,84	6.405,19	6.405,19
D280	DERVIO	LOMBARDIA	LECCO	13.776,45	271.015,77	169.697,53	3.639,50	0,00
D327	DOLZAGO	LOMBARDIA	LECCO	11.301,27	150.358,00	139.208,40	11.301,27	0,00
D346	DORIO	LOMBARDIA	LECCO	1.567,23	417,27	19.305,11	756,65	0,00
D398	ELLO	LOMBARDIA	LECCO	6.026,48	108.858,06	74.233,83	4.196,90	0,00
D428	ERVE	LOMBARDIA	LECCO	3.167,10	48.838,68	39.012,12	1.571,37	0,00
D436	ESINO LARIO	LOMBARDIA	LECCO	3.395,23	974,50	41.822,27	1.154,36	1.154,36
D865	GALBIATE	LOMBARDIA	LECCO	52.316,08	932.444,93	644.426,52	41.720,39	0,00
D913	GARBAGNATE MONASTERO	LOMBARDIA	LECCO	10.516,32	157.892,43	129.539,37	3.725,37	0,00
D926	GARLATE	LOMBARDIA	LECCO	12.761,88	245.503,03	157.200,13	2.918,96	0,00
E287	IMBERSAGO	LOMBARDIA	LECCO	11.130,40	139.486,00	137.103,58	11.130,40	0,00
E305	INTROBIO	LOMBARDIA	LECCO	10.914,96	186.574,88	134.449,82	7.122,64	0,00
M348	LA VALLETTA BRIANZA	LOMBARDIA	LECCO	24.295,89	218.134,14	299.275,36	14.885,35	14.885,35
E507	LECCO	LOMBARDIA	LECCO	399.289,73	13.875.235,98	4.918.428,07	333.391,87	0,00




Codice catastale	Denominazione	Regione	Provincia	Risorse 2025 di 390,923 mln stanziare a favore del Fondo speciale per l'equità del livello dei servizi (art. 1, comma 496, legge n. 213/2023) (A)	Spesa ai fini dei fabbisogni standard 2017 (B)	Fabbisogno standard monetario 2025-2027 (C)	Risorse aggiuntive effettive 2025 (D)	Risorse aggiuntive da rendicontare 2025 (E)
E581	LIERNA	LOMBARDIA	LECCO	11.224,96	125.486,22	138.268,38	10.048,07	10.048,07
E656	LOMAGNA	LOMBARDIA	LECCO	23.520,49	355.558,42	289.724,00	21.402,62	0,00
E858	MALGRATE	LOMBARDIA	LECCO	30.036,85	561.901,28	369.992,17	29.650,43	0,00
E879	MANDELLO DEL LARIO	LOMBARDIA	LECCO	66.177,47	1.275.632,48	815.170,29	49.764,37	0,00
E947	MARGNO	LOMBARDIA	LECCO	1.640,43	32.761,73	20.206,75	497,79	0,00
F133	MERATE	LOMBARDIA	LECCO	97.573,85	1.406.511,58	1.201.909,14	79.959,47	0,00
F248	MISSAGLIA	LOMBARDIA	LECCO	47.546,50	576.712,00	585.675,01	29.932,48	8.963,01
F265	MOGGIO	LOMBARDIA	LECCO	2.851,28	29.723,22	35.121,90	2.608,96	2.608,96
F304	MOLTENO	LOMBARDIA	LECCO	18.244,19	263.279,19	224.730,89	17.506,03	0,00
F561	MONTE MARENZO	LOMBARDIA	LECCO	9.465,31	187.854,04	116.593,20	9.465,31	0,00
F657	MONTEVECCHIA	LOMBARDIA	LECCO	11.167,14	111.210,02	137.556,23	3.515,56	3.515,56
F674	MONTECELLO BRIANZA	LOMBARDIA	LECCO	22.894,81	402.420,95	262.016,99	22.616,78	0,00
F758	MORTERONE	LOMBARDIA	LECCO	162,18	3.008,08	1.997,78	98,73	0,00
F887	NIBIONNO	LOMBARDIA	LECCO	17.890,39	292.965,34	220.372,79	12.548,78	0,00
G009	OGGIONO	LOMBARDIA	LECCO	51.897,40	1.029.744,28	639.269,27	41.966,72	0,00
G026	OLGIATE MOLGORA	LOMBARDIA	LECCO	37.177,14	578.048,93	457.945,88	28.457,89	0,00
G030	OLGINATE	LOMBARDIA	LECCO	40.210,84	691.691,73	495.314,79	26.920,18	0,00
G040	OLIVETO LARIO	LOMBARDIA	LECCO	7.029,15	65.799,00	86.584,64	5.900,65	5.900,65
G161	OSNAGO	LOMBARDIA	LECCO	25.353,45	259.512,66	312.302,39	24.162,77	24.162,77
G218	PADERNO D'ADDA	LOMBARDIA	LECCO	19.680,70	187.809,49	242.425,68	16.200,97	16.200,97
G241	PAGNONA	LOMBARDIA	LECCO	1.759,26	25.721,18	21.670,49	846,08	0,00
G336	PARLASCO	LOMBARDIA	LECCO	646,41	2.678,81	7.962,46	283,45	0,00
G368	PASTURO	LOMBARDIA	LECCO	9.594,01	101.579,41	118.178,52	7.877,93	7.877,93
G456	PERLEDO	LOMBARDIA	LECCO	4.739,27	47.763,92	58.378,08	2.144,45	2.144,45
G485	PESCATO	LOMBARDIA	LECCO	10.233,94	207.575,40	126.061,03	5.070,02	0,00
H028	PREMANA	LOMBARDIA	LECCO	10.460,00	127.716,64	128.845,64	6.953,70	1.129,00
H063	PRIMALUNA	LOMBARDIA	LECCO	10.549,81	153.392,59	129.951,91	9.939,66	0,00
G223	ROBBIATE	LOMBARDIA	LECCO	36.878,51	574.795,44	454.267,37	30.737,57	0,00
H486	ROGENO	LOMBARDIA	LECCO	14.421,36	115.770,93	177.641,45	8.838,91	8.838,91
I243	SANTA MARIA HOE'	LOMBARDIA	LECCO	9.860,78	100.699,86	121.464,55	3.260,38	3.260,38
I759	SIRONE	LOMBARDIA	LECCO	10.175,07	73.503,00	125.335,92	4.027,08	4.027,08
I761	SIRTORI	LOMBARDIA	LECCO	12.739,97	178.084,94	156.930,20	12.739,97	0,00
I994	SUEGLIO	LOMBARDIA	LECCO	699,70	7.209,60	8.618,86	699,70	0,00
I996	SUELLO	LOMBARDIA	LECCO	8.342,67	119.782,45	102.764,54	6.736,97	0,00
L022	TACENO	LOMBARDIA	LECCO	2.425,10	30.180,72	29.872,25	1.140,78	0,00
L581	VALGREGHENTINO	LOMBARDIA	LECCO	18.471,83	268.024,80	227.534,93	14.206,31	0,00
L634	VALMADRERA	LOMBARDIA	LECCO	70.210,77	3.185.300,59	864.852,23	43.358,37	0,00
M395	VALVARRONE	LOMBARDIA	LECCO	2.538,82	20.159,55	31.272,99	750,13	0,00
L680	VARENNA	LOMBARDIA	LECCO	4.367,11	63.527,95	53.793,87	4.367,11	0,00
L751	VERCURAGO	LOMBARDIA	LECCO	14.107,46	151.502,57	173.774,93	6.192,71	6.192,71
M337	VERDERIO	LOMBARDIA	LECCO	28.423,55	24.631,49	350.119,65	28.423,55	28.423,55
L866	VIGANO'	LOMBARDIA	LECCO	9.431,46	238.206,00	116.176,23	4.523,50	0,00
A004	ABBADIA CERRETO	LOMBARDIA	LODI	1.198,72	17.112,27	14.765,71	331,17	0,00
A811	BERTONICO	LOMBARDIA	LODI	6.263,18	47.363,78	77.149,49	3.920,86	3.920,86
A919	BOFFALORA D'ADDA	LOMBARDIA	LODI	6.881,93	132.218,69	84.771,20	4.882,91	0,00
A995	BORGHETTO LODIGIANO	LOMBARDIA	LODI	23.410,95	311.385,77	288.374,76	19.364,41	0,00
B017	BORG SAN GIOVANNI	LOMBARDIA	LODI	9.407,23	123.714,32	115.877,77	4.344,59	0,00
B141	BREMBIO	LOMBARDIA	LODI	13.771,89	289.813,43	169.641,36	9.870,78	0,00
B887	CASALETTO LODIGIANO	LOMBARDIA	LODI	12.023,54	226.948,52	148.105,29	11.633,18	0,00
B899	CASALMAIOCCO	LOMBARDIA	LODI	15.088,06	167.907,12	185.853,91	11.945,15	11.945,15
B910	CASALPUSTERLENGO	LOMBARDIA	LODI	96.917,65	1.119.185,40	1.193.826,09	49.234,46	49.234,46
B961	CASELLE LANDI	LOMBARDIA	LODI	8.369,29	104.650,45	103.092,39	6.202,54	0,00
B958	CASELLE LURANI	LOMBARDIA	LODI	15.030,94	217.954,85	185.150,23	8.185,24	0,00
M393	CASTELGERUNDO	LOMBARDIA	LODI	7.222,42	122.405,24	88.965,31	2.565,41	0,00
C228	CASTELNUOVO BOCCA D'ADDA	LOMBARDIA	LODI	8.574,44	206.335,42	105.619,46	6.483,57	0,00
C304	CASTIGLIONE D'ADDA	LOMBARDIA	LODI	24.726,77	208.656,31	304.582,99	21.025,00	21.025,00
C329	CASTIRAGA VIDARDO	LOMBARDIA	LODI	12.745,49	148.971,00	156.998,21	6.693,16	6.693,16
C394	CAVENAGO D'ADDA	LOMBARDIA	LODI	11.059,69	72.549,96	136.232,60	7.194,30	7.194,30
C555	CERVIGNANO D'ADDA	LOMBARDIA	LODI	8.514,74	137.224,48	104.884,12	3.283,97	0,00
C816	CODOGNO	LOMBARDIA	LODI	99.695,15	1.516.981,16	1.228.039,15	50.689,62	0,00
C917	COMAZZO	LOMBARDIA	LODI	8.778,50	148.510,52	108.133,01	6.133,43	0,00
D021	CORNEGLIANO LAUDENSE	LOMBARDIA	LODI	12.760,07	105.340,14	157.177,84	6.812,51	6.812,51
D028	CORNO GIOVINE	LOMBARDIA	LODI	5.976,51	91.421,00	73.618,28	4.327,80	0,00
D029	CORNOVECCIO	LOMBARDIA	LODI	953,12	161,00	11.740,49	409,01	0,00
D068	CORTE PALASIO	LOMBARDIA	LODI	7.137,12	122.161,37	87.914,65	4.853,65	0,00
D159	CRESPIATICA	LOMBARDIA	LODI	10.015,66	215.118,57	123.372,33	7.026,55	0,00
D660	FOMBIO	LOMBARDIA	LODI	9.309,66	162.485,74	114.675,88	4.840,21	0,00




Codice catastale	Denominazione	Regione	Provincia	Risorse 2025 di 390,923 mln stanziata a favore del Fondo speciale per l'equità del livello dei servizi (art. 1, comma 496, legge n. 213/2023) (A)	Spesa ai fini dei fabbisogni standard 2017 (B)	Fabbisogno standard monetario 2025-2027 (C)	Risorse aggiuntive effettive 2025 (D)	Risorse aggiuntive da rendicontare 2025 (E)
D868	GALGAGNANO	LOMBARDIA	LODI	5.065,15	113.770,92	62.392,25	3.169,18	0,00
E127	GRAFFIGNANA	LOMBARDIA	LODI	13.396,85	180.392,37	165.021,66	6.689,04	0,00
E238	GUARDAMIGLIO	LOMBARDIA	LODI	13.596,54	189.058,40	167.481,42	10.516,46	0,00
E627	LIVRAGA	LOMBARDIA	LODI	12.417,36	159.079,01	152.956,28	7.603,36	0,00
E648	LODI	LOMBARDIA	LODI	372.459,16	7.665.219,71	4.587.930,67	328.152,66	0,00
E651	LODI VECCHIO	LOMBARDIA	LODI	43.631,37	780.203,05	537.448,79	30.135,73	0,00
E777	MACCASTORNA	LOMBARDIA	LODI	252,47	533,83	3.109,96	25,74	0,00
E840	MAIRAGO	LOMBARDIA	LODI	5.628,73	93.020,35	69.334,38	3.233,64	0,00
E852	MALEO	LOMBARDIA	LODI	17.218,96	224.517,00	212.102,19	13.229,37	0,00
E994	MARUDO	LOMBARDIA	LODI	7.891,06	154.373,43	97.201,66	4.952,26	0,00
F028	MASSALENGO	LOMBARDIA	LODI	21.280,97	463.022,69	262.137,79	15.312,27	0,00
F102	MELETI	LOMBARDIA	LODI	2.087,24	53.626,37	25.710,48	972,64	0,00
F149	MERLINO	LOMBARDIA	LODI	7.605,20	138.147,79	93.680,44	5.582,61	0,00
F423	MONTANASO LOMBARDO	LOMBARDIA	LODI	9.335,93	244.474,19	114.999,45	8.632,90	0,00
F801	MULAZZANO	LOMBARDIA	LODI	29.986,91	411.657,00	369.377,11	28.746,57	0,00
G107	ORIO LITTA	LOMBARDIA	LODI	10.170,01	164.795,67	125.273,63	5.853,57	0,00
G166	OSPETALETTA LODIGIANO	LOMBARDIA	LODI	9.707,91	0,00	119.581,50	7.252,41	7.252,41
G171	OSSAGO LODIGIANO	LOMBARDIA	LODI	6.750,54	155.685,82	83.152,82	4.565,59	0,00
G096	PIEVE FISSIRAGA	LOMBARDIA	LODI	7.594,32	43.118,57	93.546,45	4.962,84	4.962,84
H701	SALERANO SUL LAMBRO	LOMBARDIA	LODI	12.252,47	170.010,82	150.925,24	6.358,63	0,00
H844	SAN FIORANO	LOMBARDIA	LODI	8.575,85	132.149,16	105.636,83	4.850,43	0,00
I012	SAN MARTINO IN STRADA	LOMBARDIA	LODI	19.638,41	395.222,66	241.904,82	14.300,06	0,00
I140	SAN ROCCO AL PORTO	LOMBARDIA	LODI	18.940,98	314.416,82	233.313,92	15.032,80	0,00
I274	SANT'ANGELO LODIGIANO	LOMBARDIA	LODI	89.047,97	978.835,27	1.096.887,78	56.052,99	56.052,99
I362	SANTO STEFANO LODIGIANO	LOMBARDIA	LODI	9.235,40	115.249,00	113.761,08	5.100,88	0,00
I561	SECUGNAGO	LOMBARDIA	LODI	8.907,88	96.329,32	109.726,75	5.794,98	5.794,98
I612	SENNA LODIGIANA	LOMBARDIA	LODI	10.162,17	111.731,88	125.177,01	6.873,44	6.873,44
I815	SOMAGLIA	LOMBARDIA	LODI	20.074,35	332.854,18	247.274,75	15.996,14	0,00
I848	SORDIO	LOMBARDIA	LODI	16.822,16	138.072,87	207.214,36	12.227,22	12.227,22
F260	TAVAZZANO CON VILLAVESCO	LOMBARDIA	LODI	34.240,28	579.867,62	421.769,76	32.061,83	0,00
L125	TERRANOVA DEI PASSERINI	LOMBARDIA	LODI	3.284,04	61.190,03	40.452,65	1.141,34	0,00
L469	TURANO LODIGIANO	LOMBARDIA	LODI	7.735,16	73.244,26	95.281,28	5.884,51	5.884,51
L572	VALERA FRATTA	LOMBARDIA	LODI	7.727,16	161.239,85	95.182,69	4.895,94	0,00
L977	VILLANOVA DEL SILLARO	LOMBARDIA	LODI	7.956,08	132.670,11	98.002,58	5.365,74	0,00
M158	ZELO BUON PERSICO	LOMBARDIA	LODI	38.836,35	536.249,31	478.383,90	35.702,74	0,00
A038	ACQUANEGRÀ SUL CHIESE	LOMBARDIA	MANTOVA	15.620,88	1.409.937,03	192.417,16	9.268,34	0,00
A470	ASOLA	LOMBARDIA	MANTOVA	62.254,63	544.463,01	766.849,03	45.332,93	45.332,93
A575	BAGNOLO SAN VITO	LOMBARDIA	MANTOVA	36.560,81	636.093,35	450.353,99	33.460,89	0,00
M396	BORGOMANTOVANO	LOMBARDIA	MANTOVA	34.113,92	581.069,50	420.213,35	20.818,46	0,00
M340	BORGOMANTOVANO	LOMBARDIA	MANTOVA	91.491,93	2.181.823,80	1.126.992,42	46.341,88	0,00
M406	BORGOCARBONARA	LOMBARDIA	MANTOVA	11.060,64	166.775,44	136.244,27	5.670,54	0,00
B110	BOZZOLO	LOMBARDIA	MANTOVA	24.617,14	371.747,36	303.232,48	18.404,81	0,00
B612	CANNETO SULL'OGGIO	LOMBARDIA	MANTOVA	25.194,84	397.085,03	310.348,62	18.310,24	0,00
B901	CASALMORO	LOMBARDIA	MANTOVA	10.392,94	164.425,49	128.019,70	5.492,50	0,00
B907	CASALOLDO	LOMBARDIA	MANTOVA	12.175,57	235.772,72	149.978,03	5.424,12	0,00
B911	CASALROMANO	LOMBARDIA	MANTOVA	7.666,06	54.146,69	94.430,06	5.401,11	5.401,11
C076	CASTEL D'ARIO	LOMBARDIA	MANTOVA	26.637,32	380.783,66	328.116,96	23.131,02	0,00
C118	CASTEL GOFFREDO	LOMBARDIA	MANTOVA	78.325,64	2.065.853,77	964.810,76	45.500,33	0,00
C059	CASTELBELFORTE	LOMBARDIA	MANTOVA	17.630,76	307.845,92	217.174,70	13.385,85	0,00
C195	CASTELLUCCHIO	LOMBARDIA	MANTOVA	32.177,69	554.267,70	396.362,96	28.224,52	0,00
C312	CASTIGLIONE DELLE STIVIERE	LOMBARDIA	MANTOVA	162.917,23	2.388.792,21	2.006.805,13	131.094,73	0,00
C406	CAVRANA	LOMBARDIA	MANTOVA	21.913,73	197.830,93	269.932,12	16.800,92	16.800,92
C502	CERESARA	LOMBARDIA	MANTOVA	12.428,10	240.483,83	153.088,59	8.521,54	0,00
C930	COMMESSAGGIO	LOMBARDIA	MANTOVA	5.974,67	0,00	73.595,65	4.890,92	4.890,92
D227	CURTATONE	LOMBARDIA	MANTOVA	88.988,45	1.447.516,19	1.096.154,67	38.376,00	0,00
D351	DOSOLO	LOMBARDIA	MANTOVA	18.961,10	342.466,90	233.561,78	15.203,96	0,00
D949	GAZOLDI DEGLI IPPOLITI	LOMBARDIA	MANTOVA	18.486,66	224.466,54	227.717,59	17.506,99	3.251,05
D959	GAZZUOLO	LOMBARDIA	MANTOVA	12.669,23	155.975,09	156.058,82	7.696,86	0,00
E078	GOITO	LOMBARDIA	MANTOVA	65.732,96	820.641,81	809.694,88	51.116,17	0,00
E089	GONZAGA	LOMBARDIA	MANTOVA	49.666,74	882.283,03	611.792,11	29.097,20	0,00
E261	GUIDIZZOLO	LOMBARDIA	MANTOVA	37.460,65	441.076,17	461.438,18	32.233,29	20.362,01
E818	MAGNACAVALLLO	LOMBARDIA	MANTOVA	8.220,50	279.674,19	101.259,60	4.778,20	0,00
E897	MANTOVA	LOMBARDIA	MANTOVA	427.703,19	6.726.289,28	5.268.423,49	351.286,10	0,00
E922	MARCARIA	LOMBARDIA	MANTOVA	40.984,70	590.922,02	504.847,19	34.865,32	0,00
E949	MARIANA MANTOVANA	LOMBARDIA	MANTOVA	3.416,45	93.169,14	42.083,67	3.416,45	0,00
E962	MARMIROLO	LOMBARDIA	MANTOVA	45.708,33	870.730,82	563.032,56	34.317,23	0,00
F086	MEDOLE	LOMBARDIA	MANTOVA	22.540,76	564.465,13	277.655,77	13.313,36	0,00




Codice catastale	Denominazione	Regione	Provincia	Risorse 2025 di 390,923 mln stanziati a favore del Fondo speciale per l'equità del livello dei servizi (art. 1, comma 496, legge n. 213/2023) (A)	Spesa ai fini dei fabbisogni standard 2017 (B)	Fabbisogno standard monetario 2025-2027 (C)	Risorse aggiuntive effettive 2025 (D)	Risorse aggiuntive da rendicontare 2025 (E)
F267	MOGLIA	LOMBARDIA	MANTOVA	32.697,59	325.679,82	402.767,06	28.362,13	28.362,13
F705	MONZAMBANO	LOMBARDIA	MANTOVA	28.717,75	435.731,73	353.743,55	21.391,93	0,00
B012	MOTTEGGIANA	LOMBARDIA	MANTOVA	12.115,37	438.480,08	149.236,47	8.584,34	0,00
G186	OSTIGLIA	LOMBARDIA	MANTOVA	44.245,99	962.535,09	545.019,53	34.652,09	0,00
G417	PEGOGNAGA	LOMBARDIA	MANTOVA	39.609,64	468.630,74	487.909,29	33.125,62	19.278,55
G717	PIUBEGA	LOMBARDIA	MANTOVA	8.964,25	154.443,68	110.421,12	5.777,30	0,00
G753	POGGIO RUSCO	LOMBARDIA	MANTOVA	42.274,74	1.033.407,16	520.737,79	35.359,39	0,00
G816	POMPONESCO	LOMBARDIA	MANTOVA	8.819,86	182.748,00	108.642,55	6.235,56	0,00
G862	PONTI SUL MINCIO	LOMBARDIA	MANTOVA	12.648,75	279.728,57	155.806,62	5.629,47	0,00
G917	PORTO MANTOVANO	LOMBARDIA	MANTOVA	102.850,43	1.622.043,38	1.266.905,77	47.476,26	0,00
H129	QUINGENTOLE	LOMBARDIA	MANTOVA	6.055,77	182.367,87	74.594,65	3.990,11	0,00
H143	QUISTELLO	LOMBARDIA	MANTOVA	35.892,62	675.724,75	442.125,72	32.677,78	0,00
H218	REDONDESCO	LOMBARDIA	MANTOVA	6.904,20	266,00	85.045,54	4.823,55	4.823,55
H342	RIVAROLO MANTOVANO	LOMBARDIA	MANTOVA	13.483,09	223.932,63	166.083,97	8.592,69	0,00
H481	RODIGO	LOMBARDIA	MANTOVA	32.361,16	500.526,94	398.622,86	27.800,30	0,00
H541	RONCOFERRARO	LOMBARDIA	MANTOVA	43.003,93	746.193,18	529.719,93	30.444,33	0,00
H604	ROVERBELLA	LOMBARDIA	MANTOVA	50.460,14	845.098,41	621.565,16	36.992,80	0,00
H652	SABBIONETA	LOMBARDIA	MANTOVA	23.828,22	245.276,76	293.514,63	19.837,12	19.837,12
H771	SAN BENEDETTO PO	LOMBARDIA	MANTOVA	42.899,87	614.150,16	528.438,10	34.449,43	0,00
H870	SAN GIACOMO DELLE SEGNAME	LOMBARDIA	MANTOVA	8.919,28	355.225,56	109.867,22	5.881,01	0,00
H883	SAN GIORGIO BIGARELLO	LOMBARDIA	MANTOVA	71.125,09	844.331,93	876.114,77	48.379,84	31.782,84
H912	SAN GIOVANNI DEL DOSSO	LOMBARDIA	MANTOVA	6.565,56	154.730,21	80.874,18	4.526,38	0,00
I005	SAN MARTINO DALL'ARGINE	LOMBARDIA	MANTOVA	9.282,14	87.727,67	114.336,89	5.945,03	5.945,03
I532	SCHIVENOGLIA	LOMBARDIA	MANTOVA	6.566,29	74.496,78	80.883,25	4.559,60	4.559,60
I832	SERMIDE E FELONICA	LOMBARDIA	MANTOVA	46.420,14	1.117.285,64	571.800,62	37.811,37	0,00
I662	SERRAVALLE A PO	LOMBARDIA	MANTOVA	8.220,02	67.018,43	101.253,73	5.123,93	5.123,93
I801	SOLFERINO	LOMBARDIA	MANTOVA	13.279,92	220.836,34	163.581,26	6.645,73	0,00
L015	SUSTINENTE	LOMBARDIA	MANTOVA	10.738,79	216.861,00	132.279,79	5.797,60	0,00
L020	SUZZARA	LOMBARDIA	MANTOVA	146.471,70	1.914.507,53	1.804.230,00	110.602,53	0,00
L826	VIADANA	LOMBARDIA	MANTOVA	131.982,36	1.527.810,02	1.625.751,16	94.548,18	94.548,18
M044	VILLIMPENTA	LOMBARDIA	MANTOVA	11.897,04	140.464,77	146.547,01	8.484,81	6.082,24
M125	VOLTA MANTOVANA	LOMBARDIA	MANTOVA	43.826,22	800.688,38	539.848,85	36.591,26	0,00
A010	ABBIATEGRASSO	LOMBARDIA	MILANO	233.607,92	3.730.478,28	2.877.568,99	182.264,73	0,00
A127	ALBAIRATE	LOMBARDIA	MILANO	24.630,59	387.967,41	303.398,18	14.236,23	0,00
A375	ARCONATE	LOMBARDIA	MILANO	35.220,15	653.627,83	433.839,79	27.788,22	0,00
A389	ARESE	LOMBARDIA	MILANO	129.403,18	2.102.952,47	1.593.980,98	100.365,50	0,00
A413	ARLUNO	LOMBARDIA	MILANO	72.183,81	3.814.724,37	889.156,11	44.788,69	0,00
A473	ASSAGO	LOMBARDIA	MILANO	45.346,72	929.491,47	558.578,29	45.346,72	0,00
A618	BARANZATE	LOMBARDIA	MILANO	83.042,88	988.334,44	1.022.917,41	74.566,22	34.582,97
A652	BAREGGIO	LOMBARDIA	MILANO	107.474,99	1.640.532,49	1.323.870,76	59.543,28	0,00
A697	BASIANO	LOMBARDIA	MILANO	18.147,19	379.897,71	223.536,06	11.612,67	0,00
A699	BASiglio	LOMBARDIA	MILANO	43.928,47	421.653,04	541.108,39	43.928,47	43.928,47
A751	BELLINZAGO LOMBARDO	LOMBARDIA	MILANO	20.283,59	496.033,21	249.852,09	14.306,68	0,00
A804	BERNATE TICINO	LOMBARDIA	MILANO	13.436,22	366.493,44	165.506,59	8.276,55	0,00
A820	BESATE	LOMBARDIA	MILANO	9.933,08	144.174,85	122.355,08	2.989,74	0,00
A872	BINASCO	LOMBARDIA	MILANO	51.847,30	651.803,75	638.652,14	51.847,30	0,00
A920	BOFFALORA SOPRA TICINO	LOMBARDIA	MILANO	20.760,40	410.606,01	255.725,37	13.034,35	0,00
A940	BOLLATE	LOMBARDIA	MILANO	262.936,75	5.919.477,39	3.238.839,93	191.291,12	0,00
B162	BRESSO	LOMBARDIA	MILANO	200.009,96	2.980.136,98	2.463.711,26	162.523,79	0,00
B235	BUBBIANO	LOMBARDIA	MILANO	10.241,05	47.574,35	126.148,61	3.004,76	3.004,76
B240	BUCCINASCO	LOMBARDIA	MILANO	181.558,29	1.153.763,00	2.236.424,66	131.396,53	131.396,53
B286	BUSCATE	LOMBARDIA	MILANO	24.858,46	477.767,42	306.205,14	15.912,11	0,00
B292	BUSSERO	LOMBARDIA	MILANO	49.459,17	779.875,78	609.235,23	49.013,50	0,00
B301	BUSTO GAROLFO	LOMBARDIA	MILANO	84.193,82	1.823.290,29	1.037.094,65	47.413,07	0,00
B448	CALVIGNASCO	LOMBARDIA	MILANO	5.348,72	70.472,05	65.885,17	1.794,90	0,00
B461	CAMBIAGO	LOMBARDIA	MILANO	36.151,62	678.629,46	445.313,55	24.376,66	0,00
B593	CANEGRATE	LOMBARDIA	MILANO	80.967,35	1.529.199,52	997.351,16	63.947,80	0,00
B820	CARPANO	LOMBARDIA	MILANO	18.304,29	308.820,12	225.471,16	12.836,85	0,00
B850	CARUGATE	LOMBARDIA	MILANO	94.416,31	1.511.691,51	1.163.014,74	72.872,22	0,00
B938	CASARILE	LOMBARDIA	MILANO	18.732,33	253.523,68	230.743,74	13.192,75	0,00
B989	CASOREZZO	LOMBARDIA	MILANO	28.945,01	305.833,83	356.542,95	27.186,98	27.186,98
C003	CASSANO D'ADDA	LOMBARDIA	MILANO	119.636,71	4.755.613,11	1.473.678,16	59.957,04	0,00
C014	CASSINA DE' PECCHI	LOMBARDIA	MILANO	88.444,56	2.017.353,81	1.089.455,06	54.595,23	0,00
C033	CASSINETTA DI LUGNANO	LOMBARDIA	MILANO	7.710,83	71.509,00	94.981,59	2.185,50	2.185,50
C052	CASTANO PRIMO	LOMBARDIA	MILANO	69.496,84	1.101.994,32	856.058,06	49.242,07	0,00
C523	CERNUSCO SUL NAVIGLIO	LOMBARDIA	MILANO	239.675,37	3.772.985,92	2.952.307,47	171.081,54	0,00
C536	CERRO AL LAMBRO	LOMBARDIA	MILANO	27.063,27	516.795,90	333.363,86	21.620,73	0,00




Codice catastale	Denominazione	Regione	Provincia	Risorse 2025 di 390,923 mln stanziata a favore del Fondo speciale per l'equità del livello dei servizi (art. 1, comma 496, legge n. 213/2023) (A)	Spesa ai fini dei fabbisogni standard 2017 (B)	Fabbisogno standard monetario 2025-2027 (C)	Risorse aggiuntive effettive 2025 (D)	Risorse aggiuntive da rendicontare 2025 (E)
C537	CERRO MAGGIORE	LOMBARDIA	MILANO	96.005,37	1.795.338,50	1.182.588,65	58.223,28	0,00
C565	CESANO BOSCONI	LOMBARDIA	MILANO	171.826,97	3.620.964,00	2.116.554,81	112.786,34	0,00
C569	CESATE	LOMBARDIA	MILANO	86.530,93	619.478,37	1.065.883,01	50.606,06	50.606,06
C707	CINISELLO BALSAMO	LOMBARDIA	MILANO	640.827,81	12.118.357,99	7.893.680,36	600.237,90	0,00
C733	CISLIANO	LOMBARDIA	MILANO	25.073,01	142.442,17	308.847,93	12.157,15	12.157,15
C895	COLOGNO MONZESE	LOMBARDIA	MILANO	350.432,20	3.370.115,24	4.316.603,87	265.951,62	265.951,62
C908	COLTURANO	LOMBARDIA	MILANO	8.436,56	267.228,01	103.921,10	8.436,56	0,00
C986	CORBETTA	LOMBARDIA	MILANO	104.633,81	1.987.327,13	1.288.873,27	49.773,53	0,00
D013	CORMANO	LOMBARDIA	MILANO	144.369,57	1.749.912,84	1.778.336,12	121.309,05	28.423,28
D018	CORNAREDO	LOMBARDIA	MILANO	144.558,45	2.681.789,67	1.780.662,68	112.274,79	0,00
D045	CORSICO	LOMBARDIA	MILANO	285.531,14	4.156.434,27	3.270.797,46	200.032,71	0,00
D198	CUGGIONO	LOMBARDIA	MILANO	45.285,78	671.050,72	557.827,67	32.650,71	0,00
D229	CUSAGO	LOMBARDIA	MILANO	19.232,10	216.512,37	236.899,87	19.232,10	19.232,10
D231	CUSANO MILANINO	LOMBARDIA	MILANO	128.475,77	1.220.342,15	1.582.557,17	75.930,48	75.930,48
D244	DAIRAGO	LOMBARDIA	MILANO	32.874,43	436.186,31	404.945,30	23.050,14	0,00
D367	DRESANO	LOMBARDIA	MILANO	15.390,93	275.288,03	189.584,58	9.617,36	0,00
D845	GAGGIANO	LOMBARDIA	MILANO	51.415,46	494.471,83	633.332,66	26.301,89	26.301,89
D912	GARBAGNATE MILANESE	LOMBARDIA	MILANO	197.258,92	2.911.929,86	2.429.824,08	147.883,69	0,00
D995	GESSATE	LOMBARDIA	MILANO	43.965,52	1.020.671,02	541.564,75	29.549,99	0,00
E094	GORGONZOLA	LOMBARDIA	MILANO	143.095,80	3.189.404,10	1.762.645,86	115.908,07	0,00
E170	GREZZAGO	LOMBARDIA	MILANO	14.277,18	270.953,61	175.865,49	10.988,73	0,00
E258	GUIDO VISCONTI	LOMBARDIA	MILANO	6.502,46	39.114,95	80.096,96	2.311,50	2.311,50
E313	INVERUNO	LOMBARDIA	MILANO	52.904,68	913.982,38	651.676,80	31.578,22	0,00
E317	INZAGO	LOMBARDIA	MILANO	68.026,74	737.286,63	837.949,49	59.597,02	59.597,02
E395	LACCHIARELLA	LOMBARDIA	MILANO	51.477,12	1.336.845,02	634.092,18	30.144,47	0,00
E415	LAINATE	LOMBARDIA	MILANO	178.457,15	3.065.539,62	2.198.224,96	139.175,71	0,00
E514	LEGNANO	LOMBARDIA	MILANO	529.835,77	7.247.640,83	6.526.486,77	529.835,77	0,00
E610	LISCATE	LOMBARDIA	MILANO	19.844,28	463.143,00	244.440,68	13.863,19	0,00
E639	LOCATE DI TRIULZI	LOMBARDIA	MILANO	60.429,92	1.344.905,39	744.372,31	43.057,07	0,00
E801	MAGENTA	LOMBARDIA	MILANO	193.448,06	2.189.884,34	2.382.882,22	193.448,06	193.448,06
E819	MAGNAGO	LOMBARDIA	MILANO	50.933,30	842.383,57	627.393,47	34.003,71	0,00
E921	MARCALLO CON CASONE	LOMBARDIA	MILANO	34.506,74	343.222,09	425.052,06	27.760,11	27.760,11
F003	MASATE	LOMBARDIA	MILANO	16.881,23	291.848,46	207.942,04	12.191,58	0,00
F084	MEDIGLIA	LOMBARDIA	MILANO	71.528,83	968.476,63	881.088,10	53.695,30	0,00
F100	MELEGNANO	LOMBARDIA	MILANO	122.053,01	1.442.942,09	1.503.441,98	78.088,69	60.499,89
F119	MELZO	LOMBARDIA	MILANO	123.496,74	3.766.674,72	1.521.225,78	60.761,66	0,00
F155	MESERO	LOMBARDIA	MILANO	21.473,93	304.929,52	264.514,61	17.235,20	0,00
F205	MILANO	LOMBARDIA	MILANO	15.869.098,26	312.082.463,20	195.474.646,86	6.228.842,05	0,00
D033	MORIMONDO	LOMBARDIA	MILANO	5.631,07	72.461,00	69.363,15	5.556,90	0,00
F783	MOTTA VISCONTI	LOMBARDIA	MILANO	43.095,39	528.635,93	530.846,50	27.530,39	2.210,57
F874	NERVIANO	LOMBARDIA	MILANO	104.671,96	2.280.880,79	1.289.343,28	73.526,71	0,00
F939	NOSATE	LOMBARDIA	MILANO	2.931,17	81.055,90	36.105,94	832,78	0,00
F955	NOVATE MILANESE	LOMBARDIA	MILANO	129.118,66	2.250.103,91	1.590.476,33	101.515,97	0,00
F968	NOVIGLIO	LOMBARDIA	MILANO	20.350,31	237.362,47	250.673,92	12.309,06	12.309,06
G078	OPERA	LOMBARDIA	MILANO	91.477,11	1.408.859,70	1.126.809,86	48.365,06	0,00
G181	OSSONA	LOMBARDIA	MILANO	22.330,90	442.691,00	275.070,81	13.857,52	0,00
G206	OZZERO	LOMBARDIA	MILANO	6.963,75	176.517,99	85.655,95	2.695,71	0,00
G220	PADERNO DUGNANO	LOMBARDIA	MILANO	338.728,96	4.900.571,10	4.172.444,00	241.060,44	0,00
G316	PANTIGLIATE	LOMBARDIA	MILANO	33.484,23	274.989,39	412.456,85	26.749,49	26.749,49
G324	PARABIAGO	LOMBARDIA	MILANO	196.815,73	4.509.349,29	2.424.364,96	159.115,93	0,00
G385	PAULLO	LOMBARDIA	MILANO	71.444,93	1.136.130,16	880.054,62	43.689,04	0,00
C013	PERO	LOMBARDIA	MILANO	75.328,04	1.241.222,07	927.886,46	63.063,44	0,00
G488	PESCHIERA BORROMEO	LOMBARDIA	MILANO	160.244,59	3.351.835,02	1.973.883,68	133.554,24	0,00
G502	PESSANO CON BORNAGO	LOMBARDIA	MILANO	51.991,64	927.209,92	640.430,06	35.565,68	0,00
G634	PIEVE EMANUELE	LOMBARDIA	MILANO	91.045,37	2.751.370,07	1.121.491,73	39.174,09	0,00
G686	PIOTTELLO	LOMBARDIA	MILANO	265.414,99	4.230.108,25	3.269.366,74	234.734,37	0,00
G772	POGLIANO MILANESE	LOMBARDIA	MILANO	50.566,16	710.811,09	622.871,04	40.664,64	0,00
G955	POZZO D'ADDA	LOMBARDIA	MILANO	33.541,83	0,00	413.166,30	33.541,83	33.541,83
G965	POZZUOLO MARTESANA	LOMBARDIA	MILANO	47.551,75	0,00	585.739,71	32.969,52	32.969,52
H026	PREGNANA MILANESE	LOMBARDIA	MILANO	42.345,44	499.279,99	521.608,72	33.305,87	22.328,73
H240	RESCALDINA	LOMBARDIA	MILANO	90.596,66	1.559.870,43	1.115.964,48	59.759,70	0,00
H264	RHO	LOMBARDIA	MILANO	413.245,50	8.386.860,89	5.090.334,47	364.309,93	0,00
H371	ROBECCHETTO CON INDUNO	LOMBARDIA	MILANO	25.330,65	416.522,34	312.021,55	16.577,78	0,00
H373	ROBECCO SUL NAVIGLIO	LOMBARDIA	MILANO	37.392,28	492.413,46	460.595,97	27.825,36	0,00
H470	RODANO	LOMBARDIA	MILANO	22.671,90	552.993,88	279.271,12	12.783,03	0,00
H560	ROSATE	LOMBARDIA	MILANO	32.242,68	320.290,94	397.163,47	21.617,06	21.617,06
H623	ROZZANO	LOMBARDIA	MILANO	308.176,32	4.620.393,85	3.796.098,29	183.399,10	0,00




Codice catastale	Denominazione	Regione	Provincia	Risorse 2025 di 390,923 mln stanziati a favore del Fondo speciale per l'equità del livello dei servizi (art. 1, comma 496, legge n. 213/2023) (A)	Spesa ai fini dei fabbisogni standard 2017 (B)	Fabbisogno standard monetario 2025-2027 (C)	Risorse aggiuntive effettive 2025 (D)	Risorse aggiuntive da rendicontare 2025 (E)
H803	SAN COLOMBANO AL LAMBRO	LOMBARDIA	MILANO	43.038,55	190.477,65	530.146,44	30.021,83	30.021,83
H827	SAN DONATO MILANESE	LOMBARDIA	MILANO	239.342,67	4.309.425,04	2.948.209,33	179.816,81	0,00
H884	SAN GIORGIO SU LEGNANO	LOMBARDIA	MILANO	39.257,01	873.818,18	483.565,57	36.769,56	0,00
H930	SAN GIULIANO MILANESE	LOMBARDIA	MILANO	273.218,43	3.591.962,74	3.365.489,09	196.852,35	0,00
I409	SAN VITTORE OLONA	LOMBARDIA	MILANO	50.396,96	547.025,36	620.786,84	40.638,75	40.638,75
I415	SAN ZENONE AL LAMBRO	LOMBARDIA	MILANO	21.624,12	402.670,33	266.364,70	15.188,68	0,00
I361	SANTO STEFANO TICINO	LOMBARDIA	MILANO	27.114,51	326.979,68	333.994,99	20.436,35	7.015,31
I666	SEDRIANO	LOMBARDIA	MILANO	75.865,97	894.033,58	934.512,70	49.370,33	40.479,12
I577	SEGRATE	LOMBARDIA	MILANO	256.296,25	3.246.035,53	3.157.042,62	256.296,25	0,00
I602	SENAGO	LOMBARDIA	MILANO	149.384,01	1.833.828,83	1.840.103,72	116.944,20	6.274,89
I690	SESTO SAN GIOVANNI	LOMBARDIA	MILANO	700.359,38	11.810.150,87	8.626.986,87	626.531,58	0,00
I696	SETTALA	LOMBARDIA	MILANO	40.250,59	805.196,76	495.804,52	28.855,15	0,00
I700	SETTIMO MILANESE	LOMBARDIA	MILANO	122.245,58	2.253.509,00	1.505.814,12	97.730,81	0,00
I786	SOLARO	LOMBARDIA	MILANO	84.876,53	40.400,00	1.045.504,21	55.369,35	55.369,35
L408	TREZZANO ROSA	LOMBARDIA	MILANO	28.068,70	275.218,02	345.748,62	26.645,76	26.645,76
L409	TREZZANO SUL NAVIGLIO	LOMBARDIA	MILANO	147.415,13	2.450.204,66	1.815.851,15	115.608,21	0,00
L411	TREZZO SULL'ADDA	LOMBARDIA	MILANO	78.359,45	1.541.641,97	965.227,23	52.064,31	0,00
L415	TRIBIANO	LOMBARDIA	MILANO	16.221,44	261.081,09	199.814,77	16.221,44	0,00
L454	TRUCCAZZANO	LOMBARDIA	MILANO	32.155,22	0,00	396.086,13	25.816,73	25.816,73
L471	TURBIGO	LOMBARDIA	MILANO	44.334,10	864.948,76	546.104,86	35.512,23	0,00
L664	VANZAGHELLO	LOMBARDIA	MILANO	28.937,79	276.644,63	356.454,07	20.672,71	20.672,71
L665	VANZAGO	LOMBARDIA	MILANO	50.627,55	831.189,44	623.627,26	34.059,23	0,00
L667	VAPRIO D'ADDA	LOMBARDIA	MILANO	51.255,74	796.837,60	631.365,23	43.286,67	0,00
M424	VERMEZZO CON ZELO	LOMBARDIA	MILANO	28.097,66	322.154,14	346.105,37	13.046,18	13.046,18
L773	VERNATE	LOMBARDIA	MILANO	15.045,14	194.323,97	185.325,18	10.235,20	0,00
L883	VIGNATE	LOMBARDIA	MILANO	49.880,65	1.209.990,92	614.427,06	29.998,83	0,00
L928	VILLA CORTESE	LOMBARDIA	MILANO	39.605,15	408.324,72	487.853,94	31.254,97	31.254,97
M053	VIMODRONE	LOMBARDIA	MILANO	108.183,55	2.082.374,62	1.332.598,81	106.569,62	0,00
M091	VITTOUONE	LOMBARDIA	MILANO	53.894,63	656.491,53	663.870,97	30.833,61	7.379,44
M102	VIZZOLO PREDABISSI	LOMBARDIA	MILANO	19.990,61	499.495,59	246.243,19	19.476,45	0,00
M176	ZIBIDO SAN GIACOMO	LOMBARDIA	MILANO	34.638,96	556.747,50	426.680,68	24.453,68	0,00
A087	AGRATE BRIANZA	LOMBARDIA	MONZA E DELLA BRIANZA	89.746,42	1.772.369,34	1.105.491,28	37.768,89	0,00
A096	AICURZIO	LOMBARDIA	MONZA E DELLA BRIANZA	9.534,13	295.872,48	117.440,84	9.529,81	0,00
A159	ALBIATE	LOMBARDIA	MONZA E DELLA BRIANZA	36.922,64	1.010.008,51	454.810,91	34.293,95	0,00
A376	ARCORE	LOMBARDIA	MONZA E DELLA BRIANZA	116.149,37	2.627.349,76	1.430.721,27	69.145,56	0,00
A668	BARLASSINA	LOMBARDIA	MONZA E DELLA BRIANZA	42.957,87	766.680,66	529.152,61	36.234,55	0,00
A759	BELLUSCO	LOMBARDIA	MONZA E DELLA BRIANZA	42.229,25	705.792,34	520.177,49	28.787,57	0,00
A802	BERNAREGGIO	LOMBARDIA	MONZA E DELLA BRIANZA	64.196,24	1.076.265,63	790.765,63	51.500,13	0,00
A818	BESANA IN BRIANZA	LOMBARDIA	MONZA E DELLA BRIANZA	95.472,13	2.219.220,52	1.176.020,27	48.078,81	0,00
A849	BIASSONO	LOMBARDIA	MONZA E DELLA BRIANZA	75.899,99	6.510.528,93	934.931,75	55.445,01	0,00
B105	BOVISIO-MASCIAGO	LOMBARDIA	MONZA E DELLA BRIANZA	103.322,05	1.116.802,90	1.272.715,07	62.595,03	62.595,03
B187	BRIOSCO	LOMBARDIA	MONZA E DELLA BRIANZA	33.114,33	521.815,86	407.900,39	28.627,48	0,00
B212	BRUGHERIO	LOMBARDIA	MONZA E DELLA BRIANZA	245.909,23	4.472.963,09	3.029.095,89	179.490,94	0,00
B272	BURAGO DI MOLGORA	LOMBARDIA	MONZA E DELLA BRIANZA	24.933,80	731.009,51	307.133,15	24.879,48	0,00
B289	BUSNAGO	LOMBARDIA	MONZA E DELLA BRIANZA	37.213,93	1.111.981,73	458.399,12	28.213,60	0,00
B501	CAMPARADA	LOMBARDIA	MONZA E DELLA BRIANZA	9.111,25	113.074,70	112.231,82	9.111,25	0,00
B671	CAPONAGO	LOMBARDIA	MONZA E DELLA BRIANZA	28.826,52	306.289,57	355.083,37	27.870,97	27.870,97
B729	CARATE BRIANZA	LOMBARDIA	MONZA E DELLA BRIANZA	115.504,37	2.109.067,88	1.422.776,18	71.643,52	0,00
B798	CARNATE	LOMBARDIA	MONZA E DELLA BRIANZA	46.641,91	614.559,52	574.532,35	44.674,25	0,00
C395	CAVENAGO DI BRIANZA	LOMBARDIA	MONZA E DELLA BRIANZA	40.895,00	621.708,18	503.742,30	34.968,77	0,00
C512	CERIANO LAGHETTO	LOMBARDIA	MONZA E DELLA BRIANZA	36.263,17	655.378,95	446.687,68	27.582,72	0,00
C566	CESANO MADERNO	LOMBARDIA	MONZA E DELLA BRIANZA	273.224,63	3.924.158,35	3.365.565,37	205.181,29	0,00
C820	COGLIATE	LOMBARDIA	MONZA E DELLA BRIANZA	45.564,49	479.153,04	561.260,77	32.333,64	32.333,64
C952	CONCOREZZO	LOMBARDIA	MONZA E DELLA BRIANZA	100.936,42	1.493.464,42	1.243.329,03	64.203,16	0,00
D019	CORNATE D'ADDA	LOMBARDIA	MONZA E DELLA BRIANZA	63.501,31	1.050.552,80	782.205,47	44.957,35	0,00
D038	CORREZZANA	LOMBARDIA	MONZA E DELLA BRIANZA	13.688,93	267.218,72	168.619,46	9.272,73	0,00
D286	DESIO	LOMBARDIA	MONZA E DELLA BRIANZA	321.152,92	3.573.874,17	3.955.943,33	290.024,22	290.024,22
E063	GIUSSANO	LOMBARDIA	MONZA E DELLA BRIANZA	178.575,88	3.245.615,31	2.199.687,54	146.097,16	0,00
E504	LAZZATE	LOMBARDIA	MONZA E DELLA BRIANZA	39.844,50	466.277,29	490.802,24	28.342,09	24.524,95
E530	LENTATE SUL SEVESO	LOMBARDIA	MONZA E DELLA BRIANZA	94.781,02	2.240.000,25	1.167.507,25	40.596,06	0,00
E550	LESMO	LOMBARDIA	MONZA E DELLA BRIANZA	48.656,77	875.132,70	599.351,29	48.421,18	0,00
E591	LIMBIATE	LOMBARDIA	MONZA E DELLA BRIANZA	249.974,53	3.444.278,00	3.079.172,03	183.034,07	0,00
E617	LISSONE	LOMBARDIA	MONZA E DELLA BRIANZA	317.985,61	6.172.518,68	3.916.928,63	227.275,18	0,00
E786	MACHERIO	LOMBARDIA	MONZA E DELLA BRIANZA	45.689,90	1.068.844,82	562.805,60	36.555,39	0,00
F078	MEDA	LOMBARDIA	MONZA E DELLA BRIANZA	167.094,41	3.073.816,14	2.058.259,36	132.696,42	0,00
F165	MEZZAGO	LOMBARDIA	MONZA E DELLA BRIANZA	22.854,18	693.659,52	281.516,46	16.174,79	0,00
F247	MISINTO	LOMBARDIA	MONZA E DELLA BRIANZA	26.661,12	385.398,88	328.410,18	22.481,82	0,00




Codice catastale	Denominazione	Regione	Provincia	Risorse 2025 di 390,923 mln stanziati a favore del Fondo speciale per l'equità del livello dei servizi (art. 1, comma 496, legge n. 213/2023) (A)	Spesa ai fini dei fabbisogni standard 2017 (B)	Fabbisogno standard monetario 2025-2027 (C)	Risorse aggiuntive effettive 2025 (D)	Risorse aggiuntive da rendicontare 2025 (E)
F704	MONZA	LOMBARDIA	MONZA E DELLA BRIANZA	1.230.991,83	23.608.929,89	15.163.287,12	1.230.991,83	0,00
F797	MUGGIO'	LOMBARDIA	MONZA E DELLA BRIANZA	166.842,67	2.454.470,59	2.055.158,45	127.962,19	0,00
F944	NOVA MILANESE	LOMBARDIA	MONZA E DELLA BRIANZA	163.996,83	2.643.851,53	2.020.103,55	125.616,77	0,00
G116	ORNAGO	LOMBARDIA	MONZA E DELLA BRIANZA	27.008,68	430.841,84	332.691,38	25.130,37	0,00
H233	RENATE	LOMBARDIA	MONZA E DELLA BRIANZA	21.699,04	0,00	267.287,48	15.416,30	15.416,30
H529	RONCELLO	LOMBARDIA	MONZA E DELLA BRIANZA	20.434,82	371.017,31	251.714,93	17.242,14	0,00
H537	RONCO BRIANTINO	LOMBARDIA	MONZA E DELLA BRIANZA	17.965,20	315.786,00	221.294,26	12.882,59	0,00
I625	SEREGNO	LOMBARDIA	MONZA E DELLA BRIANZA	326.393,60	5.600.604,96	4.020.497,68	227.374,16	0,00
I709	SEVESO	LOMBARDIA	MONZA E DELLA BRIANZA	162.326,03	2.303.372,64	1.999.522,81	121.858,91	0,00
I878	SOVICO	LOMBARDIA	MONZA E DELLA BRIANZA	50.373,91	1.308.787,33	620.502,96	38.345,44	0,00
I998	SULBIATE	LOMBARDIA	MONZA E DELLA BRIANZA	20.439,97	526.907,99	251.778,34	15.099,29	0,00
L434	TRIUGGIO	LOMBARDIA	MONZA E DELLA BRIANZA	46.141,05	1.142.584,00	568.362,88	36.191,82	0,00
L511	USMATE VELATE	LOMBARDIA	MONZA E DELLA BRIANZA	60.638,33	941.063,05	746.939,53	43.003,01	0,00
L677	VAREDO	LOMBARDIA	MONZA E DELLA BRIANZA	87.605,63	1.610.044,21	1.079.121,20	56.197,35	0,00
L704	VEDANO AL LAMBRO	LOMBARDIA	MONZA E DELLA BRIANZA	48.871,18	1.225.426,75	601.992,45	48.871,18	0,00
L709	VEDUGGIO CON COLZANO	LOMBARDIA	MONZA E DELLA BRIANZA	22.901,86	553.211,11	282.103,77	22.212,66	0,00
L744	VERANO BRIANZA	LOMBARDIA	MONZA E DELLA BRIANZA	52.955,85	1.085.586,00	652.307,12	39.431,60	0,00
M017	VILLASANTA	LOMBARDIA	MONZA E DELLA BRIANZA	89.989,72	1.835.309,35	1.108.488,28	56.585,62	0,00
M052	VIMERCATE	LOMBARDIA	MONZA E DELLA BRIANZA	196.005,41	3.267.812,51	2.414.383,46	143.775,61	0,00
A118	ALAGNA	LOMBARDIA	PAVIA	3.284,48	16.350,50	40.457,98	1.626,79	1.626,79
A171	ALBONESE	LOMBARDIA	PAVIA	2.715,95	44.951,00	33.454,91	1.078,84	0,00
A175	ALBUZZANO	LOMBARDIA	PAVIA	16.643,15	134.664,34	205.009,32	14.112,98	14.112,98
A387	ARENA PO	LOMBARDIA	PAVIA	8.827,37	48.313,52	108.735,08	6.436,61	6.436,61
A538	BADIA PAVESE	LOMBARDIA	PAVIA	1.696,56	22.626,83	20.898,17	1.127,22	0,00
A550	BAGNARIA	LOMBARDIA	PAVIA	3.469,96	21.825,45	42.742,73	1.894,36	1.894,36
A634	BARBIANELLO	LOMBARDIA	PAVIA	3.869,63	34.978,28	47.665,87	1.821,48	1.821,48
A690	BASCAPÉ	LOMBARDIA	PAVIA	8.890,26	5.000,00	109.509,75	6.158,24	6.158,24
A712	BASTIDA PANCARANA	LOMBARDIA	PAVIA	4.734,12	65.597,57	58.314,57	3.505,05	0,00
A718	BATTUDA	LOMBARDIA	PAVIA	2.610,19	6.162,00	32.152,12	2.610,19	2.610,19
A741	BELGIOIOSO	LOMBARDIA	PAVIA	40.269,65	207.763,65	496.039,21	35.312,50	35.312,50
A792	BEREGUARDO	LOMBARDIA	PAVIA	13.855,15	0,00	170.666,92	7.150,80	7.150,80
A989	BORGARELLO	LOMBARDIA	PAVIA	11.140,16	135.523,48	137.223,90	11.140,16	1.700,42
B028	BORGIO PRIOLO	LOMBARDIA	PAVIA	8.548,19	164.374,10	105.298,16	8.548,19	0,00
B038	BORGIO SAN SIRO	LOMBARDIA	PAVIA	4.295,99	25.229,78	52.917,72	2.898,57	2.898,57
B030	BORGORATTO MORMOROLO	LOMBARDIA	PAVIA	2.332,25	7.417,02	28.728,57	2.322,39	2.322,39
B051	BORNASCO	LOMBARDIA	PAVIA	9.928,71	0,00	122.301,23	3.130,50	3.130,50
B082	BOSNASCO	LOMBARDIA	PAVIA	2.963,76	14.071,32	36.507,48	2.515,46	2.515,46
B117	BRALLO DI PREGOLA	LOMBARDIA	PAVIA	3.648,50	2.609,00	44.942,04	1.586,62	1.586,62
B142	BREME	LOMBARDIA	PAVIA	3.650,95	61.580,27	44.972,22	1.321,38	0,00
B159	BRESSANA BOTTARONE	LOMBARDIA	PAVIA	19.278,45	249.712,76	237.470,81	13.203,71	0,00
B201	BRONI	LOMBARDIA	PAVIA	64.373,27	1.271.821,01	792.946,23	40.151,37	0,00
B447	CALVIGNANO	LOMBARDIA	PAVIA	581,98	0,00	7.168,83	382,53	0,00
B567	CAMPSPINOSO ALBAREDO	LOMBARDIA	PAVIA	7.127,52	58.123,40	87.796,38	4.476,96	4.476,96
B587	CANDIA LOMELLINA	LOMBARDIA	PAVIA	9.068,95	103.946,08	111.710,85	5.367,51	5.367,51
B613	CANNETO PAVESE	LOMBARDIA	PAVIA	7.492,86	63.050,18	92.296,60	6.011,73	6.011,73
B741	CARBONARA AL TICINO	LOMBARDIA	PAVIA	7.167,23	31.538,20	88.285,54	5.569,84	5.569,84
B929	CASANOVA LONATI	LOMBARDIA	PAVIA	2.108,67	11.125,63	25.974,45	1.204,56	1.204,56
B945	CASATISMA	LOMBARDIA	PAVIA	3.931,58	32.367,73	48.429,04	1.822,06	1.822,06
B954	CASEI GEROLA	LOMBARDIA	PAVIA	13.526,77	164.332,00	166.622,04	7.686,01	2.290,04
B988	CASORATE PRIMO	LOMBARDIA	PAVIA	48.884,55	445.751,85	602.157,06	31.473,16	31.473,16
C038	CASSOLNOVO	LOMBARDIA	PAVIA	38.976,91	527.019,25	480.115,37	28.843,42	0,00
C050	CASTANA	LOMBARDIA	PAVIA	3.562,13	14.210,55	43.878,10	1.898,92	1.898,92
C053	CASTEGGIO	LOMBARDIA	PAVIA	42.807,33	945.598,73	527.298,25	32.209,32	0,00
C157	CASTELLETTO DI BRANDUZZO	LOMBARDIA	PAVIA	5.056,87	40.908,42	62.290,29	4.326,57	4.326,57
C184	CASTELLO D'AGOGNA	LOMBARDIA	PAVIA	5.763,30	48.692,27	70.992,02	4.043,39	4.043,39
C213	CASTELNOVETTO	LOMBARDIA	PAVIA	2.610,11	14.839,62	32.151,20	567,56	0,00
C360	CAVA MANARA	LOMBARDIA	PAVIA	39.483,86	254.833,51	486.359,90	27.249,12	27.249,12
C414	CECIMA	LOMBARDIA	PAVIA	1.195,81	16.124,30	14.729,98	378,91	0,00
C484	CERANOVA	LOMBARDIA	PAVIA	8.321,72	108.081,89	102.506,51	3.081,30	0,00
C508	CERETTO LOMELLINA	LOMBARDIA	PAVIA	895,95	2.809,23	11.036,32	319,81	0,00
C509	CERNAGO	LOMBARDIA	PAVIA	3.273,35	24.010,00	40.320,98	1.455,39	1.455,39
C541	CERTOSA DI PAVIA	LOMBARDIA	PAVIA	29.555,83	64.125,32	364.067,04	26.280,90	26.280,90
C551	CERVESINA	LOMBARDIA	PAVIA	6.106,75	54.215,99	75.222,62	4.675,59	4.675,59
C637	CHIGNOLO PO	LOMBARDIA	PAVIA	22.473,81	285.000,00	276.831,10	19.965,69	0,00
C684	CIGOGNOLA	LOMBARDIA	PAVIA	7.389,48	68.374,00	91.023,15	5.258,99	5.258,99
C686	CILAVEGNA	LOMBARDIA	PAVIA	30.401,70	293.777,21	374.486,45	24.422,74	24.422,74
C813	CODEVILLA	LOMBARDIA	PAVIA	4.277,69	16.270,76	52.692,37	4.277,69	4.277,69




Codice catastale	Denominazione	Regione	Provincia	Risorse 2025 di 390,923 mln stanziati a favore del Fondo speciale per l'equità del livello dei servizi (art. 1, comma 496, legge n. 213/2023) (A)	Spesa ai fini dei fabbisogni standard 2017 (B)	Fabbisogno standard monetario 2025-2027 (C)	Risorse aggiuntive effettive 2025 (D)	Risorse aggiuntive da rendicontare 2025 (E)
M419	COLLI VERDI	LOMBARDIA	PAVIA	6.899,26	41.899,49	84.984,69	4.132,49	4.132,49
C958	CONFENZA	LOMBARDIA	PAVIA	8.104,12	61.172,96	99.826,05	6.594,92	6.594,92
C979	COPIANO	LOMBARDIA	PAVIA	8.036,99	53.679,00	98.999,15	4.737,85	4.737,85
C982	CORANA	LOMBARDIA	PAVIA	3.804,98	46.108,70	46.869,50	1.364,36	0,00
M338	CORNALE E BASTIDA	LOMBARDIA	PAVIA	3.832,85	36.940,61	47.212,86	2.260,60	2.260,60
M372	CORTEOLONA E GENZONE	LOMBARDIA	PAVIA	13.965,70	207.218,45	172.028,66	9.175,01	0,00
D081	CORVINO SAN QUIRICO	LOMBARDIA	PAVIA	5.207,08	55.807,93	64.140,53	2.439,64	2.439,64
D109	COSTA DE' NOBILI	LOMBARDIA	PAVIA	1.624,99	26.792,27	20.016,58	390,06	0,00
D127	COZZO	LOMBARDIA	PAVIA	1.797,58	21.046,01	22.142,54	862,87	0,00
B824	CURA CARPIGNANO	LOMBARDIA	PAVIA	21.640,91	167.859,00	266.571,47	16.711,44	16.711,44
D348	DORNO	LOMBARDIA	PAVIA	26.194,91	143.477,77	322.667,37	20.724,54	20.724,54
D552	FERRERA ERBOGNONE	LOMBARDIA	PAVIA	6.013,92	1.065.977,70	74.079,18	6.013,92	0,00
D594	FILIGHERA	LOMBARDIA	PAVIA	3.947,20	6.533,57	48.621,38	2.490,70	2.490,70
D732	FORTUNAGO	LOMBARDIA	PAVIA	1.986,86	11.354,98	24.474,08	1.428,90	1.428,90
D771	FRASCAROLO	LOMBARDIA	PAVIA	6.767,90	22.098,35	83.366,56	4.477,96	4.477,96
D873	GALLIAVOLA	LOMBARDIA	PAVIA	961,72	0,00	11.846,40	616,35	0,00
D892	GAMBARANA	LOMBARDIA	PAVIA	1.131,05	4.193,46	13.932,15	688,65	0,00
D901	GAMBOLO'	LOMBARDIA	PAVIA	56.297,17	414.334,10	693.465,35	26.684,33	26.684,33
D925	GARLASCO	LOMBARDIA	PAVIA	59.704,80	590.023,48	735.440,30	28.895,02	28.895,02
D980	GERENZAGO	LOMBARDIA	PAVIA	6.322,78	79.681,94	77.883,67	4.264,45	0,00
E062	GIUSSAGO	LOMBARDIA	PAVIA	26.609,92	571.594,00	327.779,44	25.045,54	0,00
E072	GODIASCO SALICE TERME	LOMBARDIA	PAVIA	21.917,06	48.956,74	269.973,06	21.598,42	21.598,42
E081	GOLFERENZO	LOMBARDIA	PAVIA	1.013,17	8.187,58	12.480,16	826,72	0,00
E152	GRAVELLONA LOMELLINA	LOMBARDIA	PAVIA	13.104,56	155.995,00	161.421,19	7.987,22	5.426,19
E195	GROPELLO CAIROLI	LOMBARDIA	PAVIA	25.202,20	263.222,93	310.439,31	20.447,59	20.447,59
E310	INVERNO E MONTELEONE	LOMBARDIA	PAVIA	7.079,74	122.372,52	87.207,77	5.847,09	0,00
E437	LANDRIANO	LOMBARDIA	PAVIA	33.692,71	619.398,87	415.024,86	28.621,60	0,00
E439	LANGOSCO	LOMBARDIA	PAVIA	1.714,99	3.819,45	21.125,14	605,83	0,00
E454	LARDIRAGO	LOMBARDIA	PAVIA	6.959,24	68.075,00	85.723,49	2.453,57	2.453,57
E600	LINAROLO	LOMBARDIA	PAVIA	13.806,54	0,00	167.604,55	10.140,40	10.140,40
E608	LIRIO	LOMBARDIA	PAVIA	643,14	0,00	7.922,21	538,70	0,00
E662	LOMELLO	LOMBARDIA	PAVIA	11.746,29	80.626,42	144.690,09	8.929,27	8.929,27
B387	LUNGAVILLA	LOMBARDIA	PAVIA	13.130,02	110.279,00	161.734,87	8.357,17	8.357,17
E804	MAGHERNO	LOMBARDIA	PAVIA	8.349,79	132.906,34	102.852,28	5.213,84	0,00
E934	MARCIGNAGO	LOMBARDIA	PAVIA	12.014,79	42.965,88	147.997,54	6.511,85	6.511,85
E999	MARZANO	LOMBARDIA	PAVIA	7.924,85	33.918,75	97.617,85	3.439,63	3.439,63
F080	MEDE	LOMBARDIA	PAVIA	39.234,07	396.467,83	483.283,03	33.641,32	33.641,32
F122	MENCONICO	LOMBARDIA	PAVIA	2.086,97	605.884,00	25.707,21	1.073,40	0,00
F170	MEZZANA BIGLI	LOMBARDIA	PAVIA	5.748,70	100.737,40	70.812,19	3.823,09	0,00
F171	MEZZANA RABATTONI	LOMBARDIA	PAVIA	2.192,75	5.814,76	27.010,17	1.019,79	1.019,79
F175	MEZZANINO	LOMBARDIA	PAVIA	7.537,84	60.778,74	92.850,74	6.164,95	6.164,95
F238	MIRADOLLO TERME	LOMBARDIA	PAVIA	20.353,21	190.273,97	250.709,64	16.311,00	16.311,00
F417	MONTALTO PAVESE	LOMBARDIA	PAVIA	4.796,55	7.617,00	59.083,58	3.788,37	3.788,37
F440	MONTEBELLO DELLA BATTAGLIA	LOMBARDIA	PAVIA	7.931,76	0,00	97.702,96	5.027,42	5.027,42
F449	MONTECALVO VERSIGLIA	LOMBARDIA	PAVIA	2.531,30	23.268,19	31.180,37	1.709,94	1.709,94
F638	MONTESCANO	LOMBARDIA	PAVIA	1.820,97	7.970,31	22.430,62	298,08	0,00
F644	MONTESGALE	LOMBARDIA	PAVIA	1.501,46	13.236,83	18.494,95	1.136,04	1.136,04
F670	MONTICELLI PAVESE	LOMBARDIA	PAVIA	3.500,58	30.367,67	43.119,90	2.018,96	2.018,96
F701	MONTU' BECCARIA	LOMBARDIA	PAVIA	9.239,47	59.692,98	113.811,31	7.460,96	7.460,96
F739	MORNICO LOSANA	LOMBARDIA	PAVIA	3.038,50	18.474,33	37.428,02	2.005,72	2.005,72
F754	MORTARA	LOMBARDIA	PAVIA	108.237,50	1.861.301,09	1.333.263,34	62.076,80	0,00
F891	NICORVO	LOMBARDIA	PAVIA	1.333,36	0,00	16.424,27	0,00	0,00
G021	OLEVANO DI LOMELLINA	LOMBARDIA	PAVIA	3.348,01	14.700,00	41.240,63	1.319,57	1.319,57
G032	OLIVA GESSI	LOMBARDIA	PAVIA	866,33	12.064,73	10.671,37	280,20	0,00
G194	OTTOBIANO	LOMBARDIA	PAVIA	5.774,39	27.331,51	71.128,64	3.197,62	3.197,62
G275	PALESTRO	LOMBARDIA	PAVIA	10.020,61	68.868,00	123.433,25	6.961,66	6.961,66
G304	PANCARANA	LOMBARDIA	PAVIA	1.354,39	5.047,92	16.683,31	628,31	0,00
G342	PARONA	LOMBARDIA	PAVIA	9.891,47	140.281,29	121.842,59	4.681,83	0,00
G388	PAVIA	LOMBARDIA	PAVIA	695.976,07	12.748.689,12	8.572.993,56	695.976,07	0,00
G612	PIETRA DE' GIORGI	LOMBARDIA	PAVIA	4.090,86	0,00	50.390,98	2.640,67	2.640,67
G635	PIEVE ALBIGNOLA	LOMBARDIA	PAVIA	3.966,32	55.933,80	48.856,93	1.761,52	0,00
G639	PIEVE DEL CAIRO	LOMBARDIA	PAVIA	11.292,34	36.123,59	139.098,35	7.168,92	7.168,92
G650	PIEVE PORTO MORONE	LOMBARDIA	PAVIA	14.875,03	81.991,72	183.229,80	13.314,84	13.314,84
G671	PINAROLO PO	LOMBARDIA	PAVIA	9.557,41	0,00	117.727,65	8.526,98	8.526,98
G720	PIZZALE	LOMBARDIA	PAVIA	3.180,22	2.904,00	39.173,80	1.772,52	1.772,52
G851	PONTE NIZZA	LOMBARDIA	PAVIA	4.556,74	29.377,95	56.129,68	2.831,18	2.831,18
G895	PORTALBERA	LOMBARDIA	PAVIA	7.175,70	24.085,00	88.389,92	5.427,06	5.427,06




Codice catastale	Denominazione	Regione	Provincia	Risorse 2025 di 390,923 mln stanziata a favore del Fondo speciale per l'equità del livello dei servizi (art. 1, comma 496, legge n. 213/2023) (A)	Spesa ai fini dei fabbisogni standard 2017 (B)	Fabbisogno standard monetario 2025-2027 (C)	Risorse aggiuntive effettive 2025 (D)	Risorse aggiuntive da rendicontare 2025 (E)
H204	REA	LOMBARDIA	PAVIA	1.919,93	17.422,41	23.649,61	1.050,18	1.050,18
H216	REDAVALLE	LOMBARDIA	PAVIA	5.953,52	0,00	73.335,13	4.956,15	4.956,15
H246	RETORBIDO	LOMBARDIA	PAVIA	8.111,28	68.439,70	99.914,26	5.142,08	5.142,08
H336	RIVANAZZANO TERME	LOMBARDIA	PAVIA	32.445,12	119.304,23	399.657,14	29.647,42	29.647,42
H369	ROBBIO	LOMBARDIA	PAVIA	37.159,35	497.753,00	457.726,70	32.408,52	0,00
H375	ROBECCO PAVESE	LOMBARDIA	PAVIA	2.436,53	15.391,10	30.013,05	1.012,27	1.012,27
H396	ROCCA DE' GIORGI	LOMBARDIA	PAVIA	343,24	0,00	4.228,00	274,71	0,00
H450	ROCCA SUSELLA	LOMBARDIA	PAVIA	1.125,69	11.540,79	13.866,23	543,83	0,00
H491	ROGNANO	LOMBARDIA	PAVIA	1.553,88	6.988,00	19.140,56	0,00	0,00
H505	ROMAGNESE	LOMBARDIA	PAVIA	4.238,97	229.381,63	52.215,36	2.121,04	0,00
H527	RONCARO	LOMBARDIA	PAVIA	5.634,91	46.404,00	69.410,49	3.195,16	3.195,16
H559	ROSASCO	LOMBARDIA	PAVIA	2.881,59	644.167,18	35.495,25	1.009,18	0,00
H614	ROVESCALA	LOMBARDIA	PAVIA	4.612,83	40.523,11	56.820,62	2.237,36	2.237,36
H799	SAN CIPRIANO PO	LOMBARDIA	PAVIA	2.123,73	15.145,00	26.159,96	1.263,12	1.263,12
H814	SAN DAMIANO AL COLLE	LOMBARDIA	PAVIA	3.153,34	25.603,00	38.842,69	2.163,59	2.163,59
H859	SAN GENESIO ED UNITI	LOMBARDIA	PAVIA	20.269,23	138.097,13	249.675,26	11.567,74	11.567,74
H885	SAN GIORGIO DI LOMELLINA	LOMBARDIA	PAVIA	5.108,25	0,00	62.923,08	4.058,63	4.058,63
I014	SAN MARTINO SICCOMARIO	LOMBARDIA	PAVIA	38.000,90	434.185,27	468.092,96	32.309,59	32.309,59
I416	SAN ZENONE AL PO	LOMBARDIA	PAVIA	2.661,47	10.640,00	32.783,79	573,10	0,00
I048	SANNAZZARO DE' BURGONDI	LOMBARDIA	PAVIA	34.949,33	833.162,86	430.503,81	29.829,81	0,00
I175	SANTA CRISTINA E BISSONE	LOMBARDIA	PAVIA	9.882,73	125.925,72	121.734,90	7.691,46	0,00
I203	SANTA GIULETTA	LOMBARDIA	PAVIA	9.063,47	39.932,03	111.643,31	6.220,86	6.220,86
I230	SANTA MARGHERITA DI STAFFORA	LOMBARDIA	PAVIA	2.995,38	7.600,00	36.896,87	900,12	0,00
I237	SANTA MARIA DELLA VERSA	LOMBARDIA	PAVIA	13.697,66	72.905,92	168.727,01	10.773,23	10.773,23
I213	SANT'ALESSIO CON VIALONE	LOMBARDIA	PAVIA	3.377,20	26.210,73	41.600,15	426,64	0,00
I276	SANT'ANGELO LOMELLINA	LOMBARDIA	PAVIA	3.422,30	0,00	42.155,73	1.085,29	1.085,29
I447	SARTIRANA LOMELLINA	LOMBARDIA	PAVIA	9.278,78	55.369,77	114.295,45	6.109,11	6.109,11
I487	SCALDASOLE	LOMBARDIA	PAVIA	3.748,61	16.337,47	46.175,16	977,12	0,00
I599	SEMIANA	LOMBARDIA	PAVIA	1.042,68	16.885,00	12.843,71	768,56	0,00
I739	SILVANO PIETRA	LOMBARDIA	PAVIA	2.903,43	27.287,72	35.764,30	740,26	0,00
E265	SIZIANO	LOMBARDIA	PAVIA	34.168,55	864.494,06	420.886,25	25.857,21	0,00
I825	SOMMO	LOMBARDIA	PAVIA	5.820,75	38.820,46	71.699,66	3.744,61	3.744,61
I894	SPESSA	LOMBARDIA	PAVIA	2.502,97	3.852,86	30.831,45	1.780,28	1.780,28
I968	STRADELLA	LOMBARDIA	PAVIA	79.360,87	1.629.678,22	977.562,65	55.246,45	0,00
B014	SUARDI	LOMBARDIA	PAVIA	2.881,51	32.954,57	35.494,25	1.465,48	1.465,48
L237	TORRAZZA COSTE	LOMBARDIA	PAVIA	8.999,62	63.369,97	110.856,78	5.396,05	5.396,05
L250	TORRE BERETTI E CASTELLARO	LOMBARDIA	PAVIA	2.537,41	35.353,53	31.255,69	1.482,57	0,00
L256	TORRE D'ARESE	LOMBARDIA	PAVIA	2.900,13	4.195,00	35.723,59	750,22	0,00
L262	TORRE DE' NEGRI	LOMBARDIA	PAVIA	1.595,73	8.036,83	19.656,17	1.275,92	1.275,92
L269	TORRE D'ISOLA	LOMBARDIA	PAVIA	10.353,77	125.203,55	127.537,18	4.712,37	2.333,63
L285	TORREVECCHIA PIA	LOMBARDIA	PAVIA	17.113,31	235.946,72	210.800,73	10.250,03	0,00
L292	TORRICELLA VERZATE	LOMBARDIA	PAVIA	3.738,55	40.682,55	46.051,30	2.109,33	2.109,33
I236	TRAVACO' SICCOMARIO	LOMBARDIA	PAVIA	22.415,86	275.228,00	276.117,34	16.548,53	0,00
L440	TRIVOLZIO	LOMBARDIA	PAVIA	9.388,48	72.027,49	115.646,74	4.063,29	4.063,29
L449	TROMELLO	LOMBARDIA	PAVIA	21.301,31	128.047,82	262.388,33	15.052,08	15.052,08
L453	TROVO	LOMBARDIA	PAVIA	4.126,78	26.652,42	50.833,46	1.146,94	1.146,94
L562	VAL DI NIZZA	LOMBARDIA	PAVIA	3.516,21	20.737,94	43.312,50	1.866,87	1.866,87
L568	VALEGGIO	LOMBARDIA	PAVIA	1.029,52	1.783,52	12.681,53	611,40	0,00
L593	VALLE LOMELLINA	LOMBARDIA	PAVIA	12.230,21	125.664,18	150.651,08	8.828,22	8.828,22
L617	VALLE SALIMBENE	LOMBARDIA	PAVIA	7.341,73	25.200,24	90.435,07	7.341,73	7.341,73
L690	VARZI	LOMBARDIA	PAVIA	21.985,15	928.881,00	270.811,87	21.132,27	0,00
L716	VELEZZO LOMELLINA	LOMBARDIA	PAVIA	466,50	0,00	5.746,32	294,90	0,00
L720	VELLEZZO BELLINI	LOMBARDIA	PAVIA	15.152,53	178.117,97	186.648,01	9.586,94	8.530,04
L784	VERRETTO	LOMBARDIA	PAVIA	1.541,88	18.863,35	18.992,74	1.541,88	0,00
L788	VERRUA PO	LOMBARDIA	PAVIA	6.644,07	66.806,64	81.841,24	4.825,35	4.825,35
L854	VIGIGULFO	LOMBARDIA	PAVIA	35.677,44	534.940,89	439.472,67	26.567,53	0,00
L872	VIGEVANO	LOMBARDIA	PAVIA	583.294,82	5.713.314,28	7.184.992,29	583.294,82	583.294,82
L917	VILLA BISCOSSI	LOMBARDIA	PAVIA	323,92	1.354,00	3.990,02	257,51	0,00
L983	VILLANOVA D'ARDENGHI	LOMBARDIA	PAVIA	3.140,52	0,00	38.684,71	1.109,85	1.109,85
L994	VILLANTERIO	LOMBARDIA	PAVIA	19.492,88	241.689,00	240.112,14	18.565,86	0,00
M079	VISTARINO	LOMBARDIA	PAVIA	6.731,94	1.697,00	82.923,70	4.454,84	4.454,84
M109	VOGHERA	LOMBARDIA	PAVIA	336.121,75	4.716.730,45	4.140.328,54	313.340,35	0,00
M119	VOLPARA	LOMBARDIA	PAVIA	674,74	5.144,33	8.311,40	368,98	0,00
M150	ZAVATTARELLO	LOMBARDIA	PAVIA	5.980,62	288.051,59	73.668,99	5.582,89	0,00
M152	ZECCONE	LOMBARDIA	PAVIA	6.644,17	47.370,89	81.842,46	4.876,04	4.876,04
M161	ZEME	LOMBARDIA	PAVIA	5.081,79	717.393,57	62.597,15	5.081,79	0,00
M162	ZENEVREDO	LOMBARDIA	PAVIA	2.027,64	16.132,00	24.976,30	1.051,94	1.051,94



Codice catastale	Denominazione	Regione	Provincia	Risorse 2025 di 390,923 mln stanziata a favore del Fondo speciale per l'equità del livello dei servizi (art. 1, comma 496, legge n. 213/2023) (A)	Spesa ai fini dei fabbisogni standard 2017 (B)	Fabbisogno standard monetario 2025-2027 (C)	Risorse aggiuntive effettive 2025 (D)	Risorse aggiuntive da rendicontare 2025 (E)
M166	ZERBO	LOMBARDIA	PAVIA	1.952,95	30.809,48	24.056,32	431,80	0,00
M167	ZERBOLO'	LOMBARDIA	PAVIA	8.168,76	46.121,69	100.622,34	6.707,45	6.707,45
M180	ZINASCO	LOMBARDIA	PAVIA	17.038,19	17.387,22	209.875,48	14.652,21	14.652,21
A135	ALBAREDO PER SAN MARCO	LOMBARDIA	SONDRIO	1.484,82	55.936,45	18.289,89	408,10	0,00
A172	ALBOSAGGIA	LOMBARDIA	SONDRIO	15.580,31	127.551,55	191.917,40	14.839,29	14.839,29
A273	ANDALO VALTELLINO	LOMBARDIA	SONDRIO	2.295,88	28.033,56	28.280,57	1.589,38	0,00
A337	APPRICA	LOMBARDIA	SONDRIO	9.558,28	118.756,72	117.738,34	8.835,56	0,00
A382	ARDENNO	LOMBARDIA	SONDRIO	18.256,06	180.259,09	224.877,13	14.926,66	14.926,66
A777	BEMA	LOMBARDIA	SONDRIO	621,61	1.896,18	7.656,96	621,61	0,00
A787	BERBENNO DI VALTELLINA	LOMBARDIA	SONDRIO	22.765,12	151.138,37	280.419,46	21.089,90	21.089,90
A848	BIANZONE	LOMBARDIA	SONDRIO	6.858,29	25.694,41	84.479,96	5.739,16	5.739,16
B049	BORMIO	LOMBARDIA	SONDRIO	29.183,19	0,00	359.476,84	29.183,19	29.183,19
B255	BUGLIO IN MONTE	LOMBARDIA	SONDRIO	9.416,25	109.233,90	115.988,87	4.410,43	4.410,43
B366	CAIOLO	LOMBARDIA	SONDRIO	5.253,91	0,00	64.717,41	3.926,06	3.926,06
B530	CAMPODOLCINO	LOMBARDIA	SONDRIO	4.201,73	29.700,00	51.756,62	1.066,12	1.066,12
B993	CASPOGGIO	LOMBARDIA	SONDRIO	6.985,69	58.589,46	86.049,31	5.728,71	5.728,71
C186	CASTELLO DELL'ACQUA	LOMBARDIA	SONDRIO	2.960,42	29.245,33	36.466,29	1.322,44	1.322,44
C325	CASTIONE ANDEVENNO	LOMBARDIA	SONDRIO	7.788,44	88.063,83	95.937,55	5.628,23	5.628,23
C418	CEDRASCO	LOMBARDIA	SONDRIO	1.937,82	15.318,30	23.870,01	1.937,82	1.937,82
C493	CERCINO	LOMBARDIA	SONDRIO	3.290,10	41.645,28	40.527,24	1.111,31	0,00
C623	CHIAVENNA	LOMBARDIA	SONDRIO	50.057,72	841.210,72	616.608,10	39.331,27	0,00
C628	CHIESA IN VALMALENCO	LOMBARDIA	SONDRIO	13.388,87	119.119,35	164.923,36	8.061,89	8.061,89
C651	CHIURO	LOMBARDIA	SONDRIO	12.754,59	113.376,19	157.110,32	9.054,20	9.054,20
C709	CINO	LOMBARDIA	SONDRIO	1.450,55	16.900,62	17.867,84	407,23	0,00
C785	CIVO	LOMBARDIA	SONDRIO	5.634,90	76.664,80	69.410,40	3.347,84	0,00
C903	COLORINA	LOMBARDIA	SONDRIO	7.016,91	82.761,00	86.433,94	6.444,14	3.672,94
D088	COSIO VALTELLINO	LOMBARDIA	SONDRIO	33.129,84	285.936,33	408.091,50	33.129,84	33.129,84
D258	DAZIO	LOMBARDIA	SONDRIO	2.047,50	28.975,33	25.220,98	433,75	0,00
D266	DELEBIO	LOMBARDIA	SONDRIO	19.808,31	159.622,32	243.997,60	18.298,65	18.298,65
D377	DUBINO	LOMBARDIA	SONDRIO	20.285,26	355.629,92	249.872,67	16.993,77	0,00
D456	FAEDO VALTELLINO	LOMBARDIA	SONDRIO	2.362,93	12.606,00	29.106,39	815,74	0,00
D694	FORCOLA	LOMBARDIA	SONDRIO	3.414,38	34.528,99	42.058,10	1.592,39	1.592,39
D830	FUSINE	LOMBARDIA	SONDRIO	2.701,22	18.000,00	33.273,46	1.474,06	1.474,06
D990	GEROLA ALTA	LOMBARDIA	SONDRIO	991,82	15.239,54	12.217,24	991,82	0,00
E090	GORDONA	LOMBARDIA	SONDRIO	8.369,30	2.559,26	103.092,61	1.521,42	1.521,42
E200	GROSIO	LOMBARDIA	SONDRIO	25.806,96	279.564,39	317.888,68	23.132,90	23.132,90
E201	GROSOTTO	LOMBARDIA	SONDRIO	8.681,14	955.302,18	106.933,73	5.700,93	0,00
E443	LANZADA	LOMBARDIA	SONDRIO	6.630,32	64.409,47	81.671,91	6.630,32	6.630,32
E621	LIVIGNO	LOMBARDIA	SONDRIO	41.271,43	1.036.621,31	508.379,18	41.271,43	0,00
E705	LOVERO	LOMBARDIA	SONDRIO	2.653,71	38.730,94	32.688,28	2.653,71	0,00
E342	MADESIMO	LOMBARDIA	SONDRIO	3.067,34	32.722,55	37.783,37	3.067,34	3.067,34
E896	MANTELLO	LOMBARDIA	SONDRIO	3.312,65	39.256,20	40.805,08	704,14	0,00
F070	MAZZO DI VALTELLINA	LOMBARDIA	SONDRIO	4.816,47	19.358,01	59.328,97	2.676,37	2.676,37
F115	MELLO	LOMBARDIA	SONDRIO	3.895,45	44.251,20	47.983,96	908,42	0,00
F153	MESE	LOMBARDIA	SONDRIO	8.724,44	62.969,73	107.467,21	5.360,03	5.360,03
F393	MONTAGNA IN VALTELLINA	LOMBARDIA	SONDRIO	15.482,32	118.674,13	190.710,32	13.742,10	13.742,10
F712	MORBEGNO	LOMBARDIA	SONDRIO	74.224,72	769.410,16	914.295,88	28.738,85	28.738,85
F956	NOVATE MEZZOLA	LOMBARDIA	SONDRIO	9.465,85	194.648,44	116.599,82	5.485,11	0,00
G410	PEDESINA	LOMBARDIA	SONDRIO	229,78	1.654,20	2.830,44	2,36	0,00
G572	PIANTEDO	LOMBARDIA	SONDRIO	6.174,35	58.161,65	76.055,34	1.658,11	1.658,11
G576	PIATEDA	LOMBARDIA	SONDRIO	11.048,93	160.206,05	136.100,14	7.917,29	0,00
G718	PIURO	LOMBARDIA	SONDRIO	9.787,94	123.787,53	120.567,31	5.820,30	0,00
G431	POGGIRIDENTI	LOMBARDIA	SONDRIO	8.198,83	108.829,12	100.992,75	3.665,96	0,00
G829	PONTE IN VALTELLINA	LOMBARDIA	SONDRIO	12.824,54	107.911,00	157.972,00	10.183,47	10.183,47
G937	POSTALESIO	LOMBARDIA	SONDRIO	2.717,47	31.541,91	33.473,58	2.270,66	1.931,67
G993	PRATA CAMPORACCIO	LOMBARDIA	SONDRIO	14.889,11	118.701,22	183.403,18	9.510,52	9.510,52
H192	RASURA	LOMBARDIA	SONDRIO	1.451,72	26.400,80	17.882,24	328,19	0,00
H493	ROGOLO	LOMBARDIA	SONDRIO	1.850,54	31.660,33	22.794,84	1.850,54	0,00
H752	SAMOLACO	LOMBARDIA	SONDRIO	14.463,39	93.993,08	178.159,22	9.268,77	9.268,77
H888	SAN GIACOMO FILIPPO	LOMBARDIA	SONDRIO	1.978,26	9.544,59	24.368,05	1.273,92	1.273,92
I636	SERNIO	LOMBARDIA	SONDRIO	2.029,76	25.474,34	25.002,49	924,35	0,00
I828	SONDALO	LOMBARDIA	SONDRIO	24.242,73	1.138.605,15	298.620,53	24.166,26	0,00
I829	SONDRIO	LOMBARDIA	SONDRIO	178.365,17	1.831.062,70	2.197.091,99	160.569,47	160.569,47
I928	SPRIANA	LOMBARDIA	SONDRIO	364,90	0,00	4.494,79	176,85	0,00
L035	TALAMONA	LOMBARDIA	SONDRIO	25.061,00	343.006,04	308.699,93	21.082,46	0,00
L056	TARTANO	LOMBARDIA	SONDRIO	1.138,76	8.901,01	14.027,23	0,00	0,00
L084	TEGLIO	LOMBARDIA	SONDRIO	27.847,71	331.112,89	343.026,52	25.666,17	11.913,63




Codice catastale	Denominazione	Regione	Provincia	Risorse 2025 di 390,923 mln stanziata a favore del Fondo speciale per l'equità del livello dei servizi (art. 1, comma 496, legge n. 213/2023) (A)	Spesa ai fini dei fabbisogni standard 2017 (B)	Fabbisogno standard monetario 2025-2027 (C)	Risorse aggiuntive effettive 2025 (D)	Risorse aggiuntive da rendicontare 2025 (E)
L175	TIRANO	LOMBARDIA	SONDRIO	59.515,70	990.412,61	733.110,99	44.899,62	0,00
L244	TORRE DI SANTA MARIA	LOMBARDIA	SONDRIO	3.344,18	3.598,72	41.193,36	1.516,24	1.516,24
L316	TOVO DI SANT'AGATA	LOMBARDIA	SONDRIO	2.486,92	35.404,13	30.633,73	1.034,04	0,00
L330	TRAONA	LOMBARDIA	SONDRIO	12.858,28	120.879,80	158.387,55	8.398,41	8.398,41
L392	TRESIVIO	LOMBARDIA	SONDRIO	9.802,79	91.565,57	120.750,24	7.522,74	7.522,74
L638	VAL MASINO	LOMBARDIA	SONDRIO	3.980,45	14.564,65	49.030,90	1.205,78	1.205,78
L557	VALDIDENTRO	LOMBARDIA	SONDRIO	20.966,07	250.382,75	258.258,92	20.966,07	7.876,17
L563	VALDISOTTO	LOMBARDIA	SONDRIO	19.183,19	190.602,07	236.297,47	18.151,35	18.151,35
L576	VALFURVA	LOMBARDIA	SONDRIO	13.837,98	190.736,71	170.455,50	12.008,81	0,00
L749	VERCEIA	LOMBARDIA	SONDRIO	5.823,94	56.676,87	71.738,96	3.373,97	3.373,97
L799	VERVIO	LOMBARDIA	SONDRIO	859,85	12.854,51	10.591,57	699,07	0,00
L907	VILLA DI CHIAVENNA	LOMBARDIA	SONDRIO	4.377,60	33.335,71	53.922,97	1.112,88	1.112,88
L908	VILLA DI TIRANO	LOMBARDIA	SONDRIO	16.014,32	166.264,82	197.263,49	11.604,83	11.604,83
A085	AGRA	LOMBARDIA	VARESE	2.178,98	62.032,18	26.840,51	1.036,31	0,00
A167	ALBIZZATE	LOMBARDIA	VARESE	30.527,59	728.600,85	376.037,08	25.446,82	0,00
A290	ANGERA	LOMBARDIA	VARESE	33.470,72	524.546,72	412.290,36	26.266,02	0,00
A371	ARCISATE	LOMBARDIA	VARESE	57.048,16	858.418,06	702.715,97	26.236,36	0,00
A441	ARSAGO SEPRIO	LOMBARDIA	VARESE	25.082,82	385.672,47	308.968,70	15.678,92	0,00
A531	AZZATE	LOMBARDIA	VARESE	24.594,55	542.067,41	302.954,24	24.049,10	0,00
A532	AZZIO	LOMBARDIA	VARESE	3.783,66	57.162,21	46.606,91	1.533,03	0,00
A619	BARASSO	LOMBARDIA	VARESE	8.663,93	118.679,70	106.721,84	8.663,93	0,00
M433	BARDELLO CON MALGESSO E BREGANO	LOMBARDIA	VARESE	19.258,46	246.395,75	237.224,64	12.604,47	0,00
A728	BEDERO VALCUVIA	LOMBARDIA	VARESE	3.079,65	17.151,40	37.934,97	1.085,03	1.085,03
A819	BESANO	LOMBARDIA	VARESE	13.550,24	135.032,72	166.911,09	6.786,14	6.786,14
A825	BESNATE	LOMBARDIA	VARESE	30.672,09	338.204,19	377.817,09	24.476,86	24.476,86
A826	BESOZZO	LOMBARDIA	VARESE	53.202,06	1.309.156,60	655.339,88	36.903,13	0,00
A845	BIANDRONNO	LOMBARDIA	VARESE	16.549,10	186.943,27	203.850,89	8.760,69	8.760,69
A891	BISUSCHIO	LOMBARDIA	VARESE	25.332,61	262.831,72	312.045,68	19.405,99	19.405,99
A918	BODIO LOMNAGO	LOMBARDIA	VARESE	10.883,45	106.224,67	134.061,76	10.883,45	10.883,45
B126	BREBBIA	LOMBARDIA	VARESE	18.155,59	77.132,50	223.639,50	15.187,02	15.187,02
B150	BRENTA	LOMBARDIA	VARESE	8.798,56	129.272,69	108.380,17	6.793,91	0,00
B166	BREZZO DI BEDERO	LOMBARDIA	VARESE	6.148,22	192.645,05	75.733,48	4.033,30	0,00
B182	BRINZIO	LOMBARDIA	VARESE	3.921,50	14.113,15	48.304,76	1.188,13	1.188,13
B191	BRISSAGO-VALTRAVAGLIA	LOMBARDIA	VARESE	6.042,52	141.735,76	74.431,37	1.861,70	0,00
B219	BRUNELLO	LOMBARDIA	VARESE	3.682,68	135.350,15	45.363,00	3.682,68	0,00
B228	BRUSIMPIANO	LOMBARDIA	VARESE	6.553,17	92.434,30	80.721,60	3.818,24	0,00
B258	BUGUGGIATE	LOMBARDIA	VARESE	17.038,00	112.863,53	209.873,13	17.038,00	17.038,00
B300	BUSTO ARSIZIO	LOMBARDIA	VARESE	746.828,38	11.126.922,95	9.199.389,32	746.828,38	0,00
B326	CADEGLIANO-VICONAGO	LOMBARDIA	VARESE	11.715,90	166.343,22	144.315,81	5.228,55	0,00
M425	CADREZZATE CON OSMATE	LOMBARDIA	VARESE	12.287,14	179.448,26	151.352,35	4.719,49	0,00
B368	CAIRATE	LOMBARDIA	VARESE	43.113,90	795.602,08	531.074,61	31.872,59	0,00
B634	CANTELLO	LOMBARDIA	VARESE	26.533,20	218.494,13	326.834,50	21.645,89	21.645,89
B732	CARAVATE	LOMBARDIA	VARESE	12.837,27	270.820,00	158.128,75	5.468,68	0,00
B754	CARDANO AL CAMPO	LOMBARDIA	VARESE	84.353,49	1.526.210,77	1.039.061,48	40.039,04	0,00
B796	CARNAGO	LOMBARDIA	VARESE	35.753,89	200.625,34	440.414,36	23.388,33	23.388,33
B805	CARONNO PERTUSELLA	LOMBARDIA	VARESE	104.703,55	2.182.199,75	1.289.732,33	66.009,07	0,00
B807	CARONNO VARESE	LOMBARDIA	VARESE	25.889,77	283.025,72	318.908,69	18.408,40	18.408,40
B875	CASALE LITTA	LOMBARDIA	VARESE	11.474,17	133.435,04	141.338,16	10.200,58	7.903,12
B921	CASALZUIGNO	LOMBARDIA	VARESE	7.376,27	98.153,97	90.860,50	5.454,50	0,00
B949	CASCIAGO	LOMBARDIA	VARESE	20.920,53	162.447,94	257.697,88	20.920,53	20.920,53
B987	CASORATE SEMPIONE	LOMBARDIA	VARESE	32.080,91	518.881,12	395.170,78	25.227,85	0,00
C004	CASSANO MAGNAGO	LOMBARDIA	VARESE	150.627,22	2.594.808,15	1.855.417,56	123.546,92	0,00
B999	CASSANO VALCUVIA	LOMBARDIA	VARESE	2.744,90	43.512,87	33.811,51	471,60	0,00
C139	CASTELLANZA	LOMBARDIA	VARESE	97.870,61	2.221.227,14	1.205.564,65	62.312,11	0,00
B312	CASTELLO CABIAGLIO	LOMBARDIA	VARESE	2.407,93	52.311,17	29.660,76	1.016,84	0,00
C273	CASTELSEPRIO	LOMBARDIA	VARESE	6.041,62	81.984,62	74.420,28	5.783,13	0,00
C181	CASTELVECCANA	LOMBARDIA	VARESE	11.162,56	182.676,13	137.499,72	7.729,49	0,00
C300	CASTIGLIONE OLONA	LOMBARDIA	VARESE	44.404,20	27.217,00	546.968,38	32.355,02	32.355,02
C343	CASTRONNO	LOMBARDIA	VARESE	29.569,64	557.177,00	364.237,19	25.194,70	0,00
C382	CAVARIA CON PREMEZZO	LOMBARDIA	VARESE	33.646,61	444.995,43	414.457,03	32.029,75	0,00
C409	CAZZAGO BRABBIA	LOMBARDIA	VARESE	3.279,63	8.098,38	40.398,27	704,70	0,00
C732	CISLAGO	LOMBARDIA	VARESE	61.580,21	817.241,77	758.541,54	43.271,69	0,00
C751	CITTIGLIO	LOMBARDIA	VARESE	22.909,49	608.349,13	282.197,80	18.386,36	0,00
C796	CLIVIO	LOMBARDIA	VARESE	10.872,87	190.439,94	133.931,39	6.448,83	0,00
C810	COCQUIO-TREVISAGO	LOMBARDIA	VARESE	27.355,33	668.589,51	336.961,33	23.148,58	0,00
C911	COMABBO	LOMBARDIA	VARESE	5.888,78	45.558,54	72.537,66	5.711,09	5.711,09
C922	COMERIO	LOMBARDIA	VARESE	15.041,30	193.029,26	185.277,85	13.033,33	0,00



Codice catastale	Denominazione	Regione	Provincia	Risorse 2025 di 390,923 mln stanziata a favore del Fondo speciale per l'equità del livello dei servizi (art. 1, comma 496, legge n. 213/2023) (A)	Spesa ai fini dei fabbisogni standard 2017 (B)	Fabbisogno standard monetario 2025-2027 (C)	Risorse aggiuntive effettive 2025 (D)	Risorse aggiuntive da rendicontare 2025 (E)
D144	CREMENAGA	LOMBARDIA	VARESE	3.986,02	77.282,30	49.099,59	1.566,34	0,00
D185	CROSIO DELLA VALLE	LOMBARDIA	VARESE	2.288,11	68.856,95	28.184,85	2.288,11	0,00
D192	CUASSO AL MONTE	LOMBARDIA	VARESE	19.048,52	228.678,49	234.638,56	15.532,59	5.960,07
D199	CUGLIATE-FABIASCO	LOMBARDIA	VARESE	17.226,67	5.349,95	212.197,08	12.064,92	12.064,92
D204	CUNARDO	LOMBARDIA	VARESE	16.374,61	112.640,39	201.701,54	9.736,91	9.736,91
D217	CURIGLIA CON MONTEVASCO	LOMBARDIA	VARESE	807,68	22.044,28	9.948,92	105,90	0,00
D238	CUVEGLIO	LOMBARDIA	VARESE	19.959,61	298.444,51	245.861,35	14.935,19	0,00
D239	CUVIO	LOMBARDIA	VARESE	9.127,14	305.749,20	112.427,62	6.262,27	0,00
D256	DAVERIO	LOMBARDIA	VARESE	15.868,29	95.137,20	195.464,69	15.607,83	15.607,83
D384	DUMENZA	LOMBARDIA	VARESE	8.163,44	286.681,79	100.556,78	4.562,66	0,00
D385	DUNO	LOMBARDIA	VARESE	588,50	6.824,13	7.249,17	429,86	0,00
D467	FAGNANO OLONA	LOMBARDIA	VARESE	73.790,63	947.018,89	908.948,78	42.356,06	0,00
D543	FERNO	LOMBARDIA	VARESE	37.383,31	461.885,19	460.485,51	21.962,59	0,00
D551	FERRERA DI VARESE	LOMBARDIA	VARESE	2.831,24	51.112,25	34.875,09	127,89	0,00
D869	GALLARATE	LOMBARDIA	VARESE	436.950,49	6.998.841,37	5.382.331,25	367.263,59	0,00
D871	GALLIATE LOMBARDO	LOMBARDIA	VARESE	3.608,30	26.652,91	44.446,81	3.608,30	3.608,30
D946	GAVIRATE	LOMBARDIA	VARESE	56.951,75	1.387.920,13	701.528,43	31.812,11	0,00
D951	GAZZADA SCHIANNO	LOMBARDIA	VARESE	25.721,21	157.013,66	316.832,43	25.224,44	25.224,44
D963	GEMONIO	LOMBARDIA	VARESE	15.437,46	267.025,87	190.157,77	8.709,92	0,00
D981	GERENZANO	LOMBARDIA	VARESE	62.752,80	949.217,29	772.985,39	40.496,54	0,00
D987	GERMIGNAGA	LOMBARDIA	VARESE	22.685,22	390.469,86	279.435,27	18.357,74	0,00
E079	GOLASECCA	LOMBARDIA	VARESE	12.407,54	205.403,46	152.835,42	5.763,95	0,00
E101	GORLA MAGGIORE	LOMBARDIA	VARESE	26.231,18	816.723,51	323.114,15	25.517,76	0,00
E102	GORLA MINORE	LOMBARDIA	VARESE	47.082,63	823.923,59	579.961,12	30.014,48	0,00
E104	GORNATE OLONA	LOMBARDIA	VARESE	8.936,30	204.497,64	110.076,81	8.621,37	0,00
E144	GRANTOLA	LOMBARDIA	VARESE	6.118,63	81.885,02	75.368,92	4.197,35	0,00
E292	INARZO	LOMBARDIA	VARESE	4.497,88	38.175,00	55.404,65	1.631,79	1.631,79
E299	INDUNO OLONA	LOMBARDIA	VARESE	60.361,85	432.675,20	743.533,81	40.674,22	40.674,22
E367	ISPRA	LOMBARDIA	VARESE	31.068,38	484.219,00	382.698,48	26.496,72	0,00
E386	JERAGO CON ORAGO	LOMBARDIA	VARESE	28.879,01	440.138,33	355.729,95	24.646,34	0,00
E494	LAVENA PONTE TRESA	LOMBARDIA	VARESE	36.383,01	553.124,32	448.163,80	36.383,01	0,00
E496	LAVENO-MOMBELLO	LOMBARDIA	VARESE	58.813,98	1.190.080,48	724.467,26	47.772,94	0,00
E510	LEGGIUNO	LOMBARDIA	VARESE	20.336,21	473.816,38	250.500,33	13.844,46	0,00
E665	LONATE CEPPINO	LOMBARDIA	VARESE	26.908,59	164.148,64	331.458,47	22.096,89	22.096,89
E666	LONATE POZZOLO	LOMBARDIA	VARESE	71.225,85	1.101.565,51	877.355,97	49.287,24	0,00
E707	LOZZA	LOMBARDIA	VARESE	5.586,62	28.227,55	68.815,67	5.477,86	5.477,86
E734	LUINO	LOMBARDIA	VARESE	92.005,38	1.868.923,40	1.133.317,07	23.859,71	0,00
E769	LUVINATE	LOMBARDIA	VARESE	7.119,75	100.802,67	87.700,62	7.119,75	0,00
M339	MACCAGNO CON PINO E VEDDASCA	LOMBARDIA	VARESE	14.609,43	247.251,01	179.958,17	8.933,61	0,00
E863	MALNATE	LOMBARDIA	VARESE	107.773,63	1.898.819,00	1.327.549,41	57.891,81	0,00
E929	MARCHIROLO	LOMBARDIA	VARESE	20.500,16	324.339,30	252.519,77	13.288,25	0,00
E965	MARNATE	LOMBARDIA	VARESE	42.584,58	700.344,70	524.554,37	33.908,40	0,00
F002	MARZIO	LOMBARDIA	VARESE	1.745,61	14.424,25	21.502,34	826,92	0,00
F007	MASCIAGO PRIMO	LOMBARDIA	VARESE	1.379,97	25.085,32	16.998,43	890,78	0,00
F134	MERCALLO	LOMBARDIA	VARESE	7.994,76	77.923,63	98.478,94	3.174,23	3.174,23
F154	MESEZNANA	LOMBARDIA	VARESE	7.513,89	101.436,23	92.555,68	4.432,28	0,00
F526	MONTEGRINO VALTRAVAGLIA	LOMBARDIA	VARESE	7.589,56	187.154,90	93.487,80	4.450,58	0,00
F703	MONVALLE	LOMBARDIA	VARESE	8.789,19	44.860,70	108.264,69	3.745,94	3.745,94
F711	MORAZZONE	LOMBARDIA	VARESE	22.445,80	304.606,24	276.486,13	19.477,91	0,00
F736	MORNAGO	LOMBARDIA	VARESE	24.982,18	224.693,63	307.729,10	16.266,19	16.266,19
G008	OGGIONA CON SANTO STEFANO	LOMBARDIA	VARESE	22.109,02	421.496,74	272.337,68	16.573,34	0,00
G028	OLGIATE OLONA	LOMBARDIA	VARESE	74.105,12	928.500,93	912.822,64	43.046,41	0,00
G103	ORIGGIO	LOMBARDIA	VARESE	41.599,34	1.145.610,85	512.418,35	40.456,96	0,00
G105	ORINO	LOMBARDIA	VARESE	3.931,17	29.252,70	48.423,96	2.467,80	2.467,80
G906	PORTO CERESIO	LOMBARDIA	VARESE	17.409,12	193.178,39	214.444,57	8.005,85	8.005,85
G907	PORTO VALTRAVAGLIA	LOMBARDIA	VARESE	12.658,24	163.354,75	155.923,46	8.386,08	0,00
H173	RANCIO VALCUVIA	LOMBARDIA	VARESE	4.105,36	31.505,59	50.569,61	1.638,24	1.638,24
H174	RANCO	LOMBARDIA	VARESE	6.706,64	128.444,16	82.612,06	3.861,20	0,00
H723	SALTIRIO	LOMBARDIA	VARESE	15.346,25	241.272,23	189.034,25	7.271,80	0,00
H736	SAMARATE	LOMBARDIA	VARESE	99.521,06	1.493.411,15	1.225.894,69	48.116,60	0,00
H872	SANGIANO	LOMBARDIA	VARESE	7.272,92	106.948,81	89.587,40	3.479,40	0,00
H441	SARONNO	LOMBARDIA	VARESE	299.103,73	5.793.336,06	3.684.342,69	202.441,41	0,00
I688	SESTO CALENDE	LOMBARDIA	VARESE	72.747,56	880.741,56	896.100,31	45.642,19	15.358,75
I793	SOLBIATE ARNO	LOMBARDIA	VARESE	22.008,94	324.173,65	271.104,90	22.008,94	0,00
I794	SOLBIATE OLONA	LOMBARDIA	VARESE	30.090,89	575.954,32	370.657,92	29.049,56	0,00
I819	SOMMA LOMBARDO	LOMBARDIA	VARESE	109.434,58	2.761.630,47	1.348.008,92	41.815,69	0,00
L003	SUMIRAGO	LOMBARDIA	VARESE	34.393,93	548.272,23	423.662,46	27.723,35	0,00




Codice catastale	Denominazione	Regione	Provincia	Risorse 2025 di 390,923 mln stanziata a favore del Fondo speciale per l'equità del livello dei servizi (art. 1, comma 496, legge n. 213/2023) (A)	Spesa ai fini dei fabbisogni standard 2017 (B)	Fabbisogno standard monetario 2025-2027 (C)	Risorse aggiuntive effettive 2025 (D)	Risorse aggiuntive da rendicontare 2025 (E)
L032	TAINO	LOMBARDIA	VARESE	18.974,41	154.737,35	233.725,75	12.373,43	12.373,43
L115	TERNATE	LOMBARDIA	VARESE	11.947,31	229.595,26	147.166,25	9.419,31	0,00
L319	TRADATE	LOMBARDIA	VARESE	120.914,42	1.912.834,55	1.489.416,89	59.445,45	0,00
L342	TRAVEDONA-MONATE	LOMBARDIA	VARESE	21.495,01	393.009,65	264.774,26	11.510,86	0,00
A705	TRONZANO LAGO MAGGIORE	LOMBARDIA	VARESE	1.141,49	31.522,00	14.060,87	1.141,49	0,00
L480	UBOLDO	LOMBARDIA	VARESE	60.993,60	735.323,06	751.315,69	45.681,66	15.992,63
L577	VALGANNA	LOMBARDIA	VARESE	8.651,34	103.929,43	106.566,67	6.331,92	2.637,24
L671	VARANO BORGI	LOMBARDIA	VARESE	12.757,35	111.621,64	157.144,30	12.700,40	12.700,40
L682	VARESE	LOMBARDIA	VARESE	754.182,19	12.242.518,56	9.289.973,19	750.087,61	0,00
L703	VEDANO OLONA	LOMBARDIA	VARESE	46.458,96	608.443,69	572.278,81	26.532,27	0,00
L733	VENEGONO INFERIORE	LOMBARDIA	VARESE	34.283,69	653.445,53	422.304,55	25.212,91	0,00
L734	VENEGONO SUPERIORE	LOMBARDIA	VARESE	41.735,80	517.518,27	514.099,22	27.753,12	0,00
L765	VERGIATE	LOMBARDIA	VARESE	50.624,70	1.163.621,13	623.592,16	27.032,86	0,00
L876	VIGGIU'	LOMBARDIA	VARESE	32.879,60	492.969,53	405.009,06	31.647,94	0,00
M101	VIZZOLA TICINO	LOMBARDIA	VARESE	2.090,73	23.147,17	25.753,44	2.090,73	2.090,73
A092	AGUGLIANO	MARCHE	ANCONA	25.321,08	248.923,69	311.903,56	25.321,08	25.321,08
A271	ANCONA	MARCHE	ANCONA	924.159,75	15.485.315,03	11.383.747,10	891.410,84	0,00
A366	ARCEVIA	MARCHE	ANCONA	30.336,34	286.855,82	373.681,31	17.558,47	17.558,47
A626	BARBARA	MARCHE	ANCONA	7.040,03	140.414,29	96.718,73	2.981,44	0,00
A769	BELVEDERE OSTRENSE	MARCHE	ANCONA	11.159,18	157.279,30	137.458,16	4.582,50	0,00
B468	CAMERANO	MARCHE	ANCONA	40.728,08	389.678,33	501.686,15	14.162,17	14.162,17
B470	CAMERATA PICENA	MARCHE	ANCONA	11.464,05	93.524,00	141.213,47	1.498,32	1.498,32
C060	CASTELBELLINO	MARCHE	ANCONA	25.898,10	407.064,61	319.011,36	14.889,09	0,00
C100	CASTELFIDARDO	MARCHE	ANCONA	116.534,36	1.462.890,74	1.435.463,61	55.357,86	0,00
C152	CASTELLEONE DI SUASA	MARCHE	ANCONA	8.607,40	99.519,99	106.025,45	2.777,78	2.777,78
C248	CASTELPLANIO	MARCHE	ANCONA	19.936,17	280.228,19	245.572,64	11.109,38	0,00
C524	CERRETO D'ESI	MARCHE	ANCONA	20.946,65	879.123,58	258.019,63	10.208,29	0,00
C615	CHIARAVALLE	MARCHE	ANCONA	96.521,75	1.340.710,47	1.188.949,38	7.451,21	0,00
D007	CORINALDO	MARCHE	ANCONA	28.398,61	484.083,39	349.812,41	8.652,79	0,00
D211	CUPRAMONTANA	MARCHE	ANCONA	25.577,26	223.138,16	315.059,27	12.086,44	12.086,44
D451	FABRIANO	MARCHE	ANCONA	247.117,91	3.570.821,45	3.043.984,28	171.563,86	0,00
D472	FALCONARA MARITTIMA	MARCHE	ANCONA	212.660,49	4.862.369,79	2.619.539,77	151.357,51	0,00
D597	FILOTTRANO	MARCHE	ANCONA	54.732,32	855.087,41	674.189,64	21.010,95	0,00
D965	GENGA	MARCHE	ANCONA	9.868,66	255.330,99	121.561,60	9.206,59	0,00
E388	JESI	MARCHE	ANCONA	325.522,78	9.514.040,39	4.009.771,06	207.175,99	0,00
E690	LORETO	MARCHE	ANCONA	82.754,76	807.771,68	1.019.368,43	17.392,60	17.392,60
E837	MAIOLATI SPONTINI	MARCHE	ANCONA	37.361,35	548.828,40	460.214,98	15.303,79	0,00
F145	MERGO	MARCHE	ANCONA	4.667,03	81.538,41	57.488,21	1.650,75	0,00
F381	MONSANO	MARCHE	ANCONA	15.912,50	206.307,75	196.009,27	8.756,25	0,00
F600	MONTESANTO	MARCHE	ANCONA	16.781,36	265.737,83	206.711,88	7.858,36	0,00
F634	MONTESANTO	MARCHE	ANCONA	38.424,59	705.266,03	473.311,87	19.114,87	0,00
F453	MONTESANTO	MARCHE	ANCONA	10.486,11	465.086,80	129.167,35	3.206,99	0,00
F560	MONTESANTO	MARCHE	ANCONA	64.245,63	236.916,48	791.374,03	39.595,10	39.595,10
F745	MORRO D'ALBA	MARCHE	ANCONA	9.686,03	601.077,57	119.311,98	2.821,00	0,00
F978	NUMANA	MARCHE	ANCONA	24.793,04	299.464,75	305.399,19	21.346,86	5.934,44
G003	OFFAGNA	MARCHE	ANCONA	9.101,59	51.162,06	112.112,83	5.477,07	5.477,07
G157	OSIMO	MARCHE	ANCONA	241.138,44	3.339.518,29	2.970.329,58	112.181,73	0,00
F401	OSTRA	MARCHE	ANCONA	40.377,64	599.274,56	497.369,47	27.562,25	0,00
F581	OSTRA VETERE	MARCHE	ANCONA	18.965,89	486.068,62	233.620,69	7.270,73	0,00
G771	POGGIO SAN MARCELLO	MARCHE	ANCONA	2.950,94	44.638,52	36.349,56	0,00	0,00
G803	POLVERIGI	MARCHE	ANCONA	22.563,87	238.598,42	277.940,45	9.290,40	9.290,40
H575	ROSORA	MARCHE	ANCONA	10.115,94	111.560,60	124.607,53	3.207,83	3.207,83
H979	SAN MARCELLO	MARCHE	ANCONA	10.252,64	98.140,99	126.291,43	3.034,05	3.034,05
I071	SAN PAOLO DI JESI	MARCHE	ANCONA	4.333,44	85.600,38	53.379,09	610,18	0,00
I251	SANTA MARIA NUOVA	MARCHE	ANCONA	22.972,26	990.362,85	282.970,98	9.173,10	0,00
I461	SASSOFERRATO	MARCHE	ANCONA	48.071,97	1.206.496,56	592.147,74	33.117,42	0,00
I608	SENIGALLIA	MARCHE	ANCONA	360.071,95	7.959.570,28	4.435.345,73	207.071,46	0,00
I643	SERRA DE' CONTI	MARCHE	ANCONA	21.341,69	304.119,37	262.885,74	15.291,24	0,00
I653	SERRA SAN QUIRICO	MARCHE	ANCONA	15.243,17	388.987,24	187.764,47	8.032,44	0,00
I758	SIROLO	MARCHE	ANCONA	24.911,04	227.641,23	306.852,76	16.584,32	16.584,32
I932	STAFFOLO	MARCHE	ANCONA	11.558,70	494.141,85	142.379,46	5.712,49	0,00
M318	TRECASTELLI	MARCHE	ANCONA	44.662,02	608.583,97	550.144,16	16.482,51	0,00
A044	ACQUASANTA TERME	MARCHE	ASCOLI PICENO	15.522,34	251.653,36	191.203,35	14.731,31	0,00
A047	ACQUAVIVA PICENA	MARCHE	ASCOLI PICENO	20.535,91	208.400,02	252.960,14	7.692,36	7.692,36
A335	APPIGNANO DEL TRONTO	MARCHE	ASCOLI PICENO	9.579,66	161.006,57	118.001,71	6.074,09	0,00
A437	ARQUATA DEL TRONTO	MARCHE	ASCOLI PICENO	5.653,32	0,00	69.637,30	2.456,28	2.456,28
A462	ASCOLI PICENO	MARCHE	ASCOLI PICENO	393.109,27	6.268.860,67	4.842.297,60	263.838,71	0,00




Codice catastale	Denominazione	Regione	Provincia	Risorse 2025 di 390,923 mln stanziati a favore del Fondo speciale per l'equità del livello dei servizi (art. 1, comma 496, legge n. 213/2023) (A)	Spesa ai fini dei fabbisogni standard 2017 (B)	Fabbisogno standard monetario 2025-2027 (C)	Risorse aggiuntive effettive 2025 (D)	Risorse aggiuntive da rendicontare 2025 (E)
B727	CARASSAI	MARCHE	ASCOLI PICENO	5.048,15	16.300,00	62.182,84	1.568,26	1.568,26
C093	CASTEL DI LAMA	MARCHE	ASCOLI PICENO	49.520,91	428.279,93	609.995,71	20.878,05	20.878,05
C321	CASTIGNANO	MARCHE	ASCOLI PICENO	14.898,63	112.905,41	183.520,46	6.825,64	6.825,64
C331	CASTORANO	MARCHE	ASCOLI PICENO	11.931,16	0,00	146.967,36	7.006,85	7.006,85
C877	COLLI DEL TRONTO	MARCHE	ASCOLI PICENO	17.614,31	0,00	216.972,10	3.747,60	3.747,60
C935	COMUNANZA	MARCHE	ASCOLI PICENO	15.124,69	382.412,76	186.305,09	7.507,55	0,00
D096	COSSIGNANO	MARCHE	ASCOLI PICENO	4.935,30	23.814,23	60.792,71	2.452,06	2.452,06
D210	CUPRA MARITTIMA	MARCHE	ASCOLI PICENO	36.297,52	349.462,91	447.110,78	32.994,17	32.994,17
D652	FOLIGNANO	MARCHE	ASCOLI PICENO	49.658,90	1.257.819,57	611.695,52	29.444,59	0,00
D691	FORCE	MARCHE	ASCOLI PICENO	7.299,85	122.104,11	89.919,09	3.252,70	0,00
E207	GROTTAMMARE	MARCHE	ASCOLI PICENO	113.521,82	1.615.236,63	1.398.355,28	45.054,89	0,00
E868	MALTIGNANO	MARCHE	ASCOLI PICENO	11.291,45	87.537,68	139.087,48	9.956,51	9.956,51
F044	MASSIGNANO	MARCHE	ASCOLI PICENO	9.909,05	46.643,14	122.059,12	4.980,71	4.980,71
F380	MONSAMPOLO DEL TRONTO	MARCHE	ASCOLI PICENO	24.419,51	95.436,91	300.798,19	9.754,01	9.754,01
F415	MONTALTO DELLE MARCHE	MARCHE	ASCOLI PICENO	11.589,56	62.471,01	142.759,59	4.241,91	4.241,91
F487	MONTEDINOVE	MARCHE	ASCOLI PICENO	2.655,94	55.825,72	32.715,77	1.373,31	0,00
F501	MONTEFIORE DELL'ASO	MARCHE	ASCOLI PICENO	11.660,48	75.465,10	143.633,09	11.660,48	11.660,48
F516	MONTÉGALLO	MARCHE	ASCOLI PICENO	2.700,09	25.639,54	33.259,56	332,04	0,00
F570	MONTEMONACO	MARCHE	ASCOLI PICENO	2.804,60	55.389,34	34.546,92	329,47	0,00
F591	MONTEPRANDONE	MARCHE	ASCOLI PICENO	78.496,38	1.278.808,48	966.913,92	28.380,18	0,00
G005	OFFIDA	MARCHE	ASCOLI PICENO	30.017,77	290.310,26	369.757,24	17.149,03	17.149,03
G289	PALMIANO	MARCHE	ASCOLI PICENO	950,10	4.000,00	11.703,23	893,37	0,00
H321	RIPATRANSONE	MARCHE	ASCOLI PICENO	24.601,84	581.381,25	303.044,04	11.080,19	0,00
H390	ROCCAFLUVIONE	MARCHE	ASCOLI PICENO	10.962,94	0,00	135.040,83	6.684,94	6.684,94
H588	ROTELLA	MARCHE	ASCOLI PICENO	4.425,28	66.230,98	54.510,33	3.095,56	0,00
H769	SAN BENEDETTO DEL TRONTO	MARCHE	ASCOLI PICENO	388.823,71	8.838.546,56	4.789.508,25	236.987,38	0,00
I912	SPINETOLI	MARCHE	ASCOLI PICENO	43.340,24	303.372,64	533.862,58	21.621,22	21.621,22
L728	VENAROTTA	MARCHE	ASCOLI PICENO	10.787,46	0,00	132.879,35	7.336,23	7.336,23
A233	ALTIDONA	MARCHE	FERMO	19.719,45	117.336,94	242.903,06	10.776,05	10.776,05
A252	AMANDOLA	MARCHE	FERMO	21.452,63	333.621,31	264.252,30	15.672,29	0,00
A760	BELMONTE PICENO	MARCHE	FERMO	2.955,20	36.334,56	36.402,01	2.774,02	0,00
B534	CAMPOFILONE	MARCHE	FERMO	11.485,10	94.158,49	141.472,79	6.222,94	6.222,94
D477	FALERONE	MARCHE	FERMO	18.986,31	482.702,45	233.872,24	9.111,24	0,00
D542	FERMO	MARCHE	FERMO	299.668,84	5.728.189,63	3.691.303,71	178.211,20	0,00
D760	FRANCAVILLA D'ETE	MARCHE	FERMO	4.568,88	53.955,54	56.279,24	43,95	0,00
E208	GROTTAZZOLINA	MARCHE	FERMO	18.558,54	91.547,31	228.603,06	7.943,37	7.943,37
E447	LAPEDONA	MARCHE	FERMO	6.450,72	40.316,25	79.459,65	1.738,19	1.738,19
E807	MAGLIANO DI TENNA	MARCHE	FERMO	7.034,29	336.971,84	86.647,94	1.300,03	0,00
F021	MASSA FERMANA	MARCHE	FERMO	4.449,38	85.777,19	54.807,21	2.286,29	0,00
F379	MONSAMPIETRO MORICO	MARCHE	FERMO	2.913,01	12.104,41	35.882,33	0,00	0,00
F428	MONTAPPONE	MARCHE	FERMO	9.141,32	158.481,00	112.602,31	2.689,86	0,00
F517	MONTE GIBERTO	MARCHE	FERMO	3.814,95	40.783,32	46.992,35	1.082,96	1.082,96
F599	MONTÉ RINALDO	MARCHE	FERMO	11.694,40	21.789,55	21.789,55	1.716,15	1.716,15
F626	MONTÉ SAN PIETRANGELI	MARCHE	FERMO	13.345,57	125.955,45	164.389,97	3.429,64	3.429,64
F653	MONTÉ URANO	MARCHE	FERMO	50.968,98	463.541,83	627.832,97	32.571,12	32.571,12
F664	MONTÉ VIDON COMBATTE	MARCHE	FERMO	2.119,04	11.889,77	26.102,27	1.459,24	1.459,24
F665	MONTÉ VIDON CORRADO	MARCHE	FERMO	3.217,53	112.675,38	39.633,34	0,00	0,00
F493	MONTÉFALCONE APPENNINO	MARCHE	FERMO	2.282,55	26.891,90	28.116,32	661,37	0,00
F509	MONTÉFORTINO	MARCHE	FERMO	6.208,75	97.031,34	76.478,97	2.936,61	0,00
F520	MONTÉGIORGIO	MARCHE	FERMO	43.441,01	795.521,32	535.103,84	23.370,19	0,00
F522	MONTÉGRANARO	MARCHE	FERMO	84.378,73	783.150,29	1.039.372,35	32.167,43	32.167,43
F536	MONTÉLEONE DI FERMO	MARCHE	FERMO	1.851,22	3.299,50	22.803,25	316,70	0,00
F549	MONTÉLPARO	MARCHE	FERMO	3.958,23	86.848,70	48.757,26	1.999,38	0,00
F614	MONTÉRUBBIANO	MARCHE	FERMO	11.784,05	76.277,00	145.155,27	11.784,05	11.784,05
F697	MONTOTTONE	MARCHE	FERMO	4.634,22	95.136,21	57.084,00	1.988,22	0,00
F722	MORESCO	MARCHE	FERMO	2.661,03	2.212,76	32.778,45	387,00	0,00
G137	ORTÉZZANO	MARCHE	FERMO	3.674,29	54.406,18	45.259,67	1.172,67	0,00
G403	PEDASO	MARCHE	FERMO	15.856,83	112.339,83	195.323,54	7.102,17	7.102,17
G516	PETRITOLI	MARCHE	FERMO	12.672,64	485.138,10	156.100,87	6.614,46	0,00
G873	PONZANO DI FERMO	MARCHE	FERMO	8.554,70	283.434,19	105.376,30	1.490,30	0,00
G920	PORTO SAN GIORGIO	MARCHE	FERMO	119.767,40	1.816.677,48	1.475.288,03	79.688,69	0,00
G921	PORTO SANT'ELPIDIO	MARCHE	FERMO	218.962,64	2.883.981,51	2.697.169,28	178.860,01	0,00
H182	RAPAGNANO	MARCHE	FERMO	10.713,37	88.668,16	131.966,66	1.339,33	1.339,33
I315	SANTA VITTORIA IN MATENANO	MARCHE	FERMO	7.644,25	130.661,63	94.161,38	3.976,64	0,00
I324	SANT'ELPIDIO A MARE	MARCHE	FERMO	113.289,48	1.582.773,52	1.395.493,33	40.088,79	0,00
C070	SERVIGLIANO	MARCHE	FERMO	12.807,81	843.487,89	157.765,87	3.552,18	0,00
I774	SMERILLO	MARCHE	FERMO	1.757,60	24.800,32	21.650,05	819,00	0,00




Codice catastale	Denominazione	Regione	Provincia	Risorse 2025 di 390,923 mln stanziati a favore del Fondo speciale per l'equità del livello dei servizi (art. 1, comma 496, legge n. 213/2023) (A)	Spesa ai fini dei fabbisogni standard 2017 (B)	Fabbisogno standard monetario 2025-2027 (C)	Risorse aggiuntive effettive 2025 (D)	Risorse aggiuntive da rendicontare 2025 (E)
L279	TORRE SAN PATRIZIO	MARCHE	FERMO	11.758,79	151.652,93	144.844,05	4.383,67	0,00
A329	APIRO	MARCHE	MACERATA	12.669,91	627.964,26	156.067,19	6.450,74	0,00
A334	APPIGNANO	MARCHE	MACERATA	23.141,40	237.028,87	285.054,40	7.235,54	7.235,54
A739	BELFORTE DEL CHIANTI	MARCHE	MACERATA	10.292,29	358.957,14	126.779,79	4.034,74	0,00
A947	BOLOGNOLA	MARCHE	MACERATA	630,85	56.365,03	7.770,74	86,62	0,00
B398	CALDAROLA	MARCHE	MACERATA	9.046,82	169.730,77	111.438,26	4.206,25	0,00
B474	CAMERINO	MARCHE	MACERATA	41.361,17	789.481,35	509.484,51	22.055,17	0,00
B562	CAMPOROTONDO DI FIASTRONE	MARCHE	MACERATA	2.499,34	41.138,01	30.786,77	20,91	0,00
C251	CASTELRAIMONDO	MARCHE	MACERATA	28.002,47	449.326,63	344.932,84	17.383,41	0,00
C267	CASTELSANTANGELO SUL NERA	MARCHE	MACERATA	1.512,60	19.247,36	18.632,10	1.508,42	0,00
C582	CESSAPALOMBO	MARCHE	MACERATA	2.280,18	47.031,42	28.087,15	1.606,73	0,00
C704	CINGOLI	MARCHE	MACERATA	61.624,81	700.020,81	759.090,90	28.588,26	28.588,26
C770	CIVITANOVA MARCHE	MARCHE	MACERATA	335.453,20	3.935.403,40	4.132.093,44	239.896,75	196.690,04
C886	COLMURANO	MARCHE	MACERATA	6.299,04	827.980,64	77.591,21	1.866,89	0,00
D042	CORRIDONIA	MARCHE	MACERATA	97.792,88	1.447.817,81	1.204.607,06	28.858,57	0,00
D429	ESANATOGLIA	MARCHE	MACERATA	11.377,28	1.392.691,60	140.144,73	4.873,25	0,00
D564	FIASTRA	MARCHE	MACERATA	3.757,35	77.973,81	46.282,88	3.665,36	0,00
D628	FIUMINATA	MARCHE	MACERATA	8.130,45	97.578,87	100.150,36	3.055,41	2.571,49
D853	GAGLIOLE	MARCHE	MACERATA	2.875,58	74.354,17	35.421,17	682,04	0,00
E228	GUALDO	MARCHE	MACERATA	4.478,79	334.830,50	55.169,53	1.068,09	0,00
E694	LORO PICENO	MARCHE	MACERATA	13.429,56	776.676,46	165.424,54	3.992,64	0,00
E783	MACERATA	MARCHE	MACERATA	345.476,52	8.892.281,31	4.255.560,03	219.802,54	0,00
F051	MATELICA	MARCHE	MACERATA	61.600,49	1.010.818,65	758.791,34	15.891,17	0,00
F268	MOGLIANO	MARCHE	MACERATA	26.818,83	812.884,02	330.352,86	12.207,37	0,00
F460	MONTE CAVALLO	MARCHE	MACERATA	781,04	1.616,11	9.620,81	344,80	0,00
F621	MONTE SAN GIUSTO	MARCHE	MACERATA	49.384,45	961.324,24	608.314,86	24.329,72	0,00
F622	MONTE SAN MARTINO	MARCHE	MACERATA	3.526,95	44.459,38	43.444,79	2.825,65	0,00
F454	MONTECASSIANO	MARCHE	MACERATA	42.105,31	1.009.156,51	518.650,80	23.156,11	0,00
F482	MONTECOSARO	MARCHE	MACERATA	41.129,94	452.451,72	506.636,31	24.219,41	24.219,41
F496	MONTEFANO	MARCHE	MACERATA	19.253,93	428.223,44	237.168,79	5.693,96	0,00
F552	MONTELUPONE	MARCHE	MACERATA	19.689,20	187.711,64	242.530,43	7.493,74	7.493,74
F749	MORROVALLE	MARCHE	MACERATA	60.832,95	309.511,42	749.336,87	28.217,80	28.217,80
F793	MUCCIA	MARCHE	MACERATA	3.919,48	425.903,15	48.279,94	1.691,13	0,00
G436	PENNA SAN GIOVANNI	MARCHE	MACERATA	6.144,58	530.022,00	75.688,57	3.913,14	0,00
G515	PETRIOLO	MARCHE	MACERATA	9.502,31	78.073,27	117.048,97	2.212,63	2.212,63
G657	PIEVE TORINA	MARCHE	MACERATA	8.062,63	145.881,23	99.314,99	4.235,46	0,00
G690	PIORACO	MARCHE	MACERATA	5.722,95	87.970,65	70.494,95	4.328,04	0,00
D566	POGGIO SAN VICINO	MARCHE	MACERATA	1.400,94	5.720,00	17.256,64	404,97	0,00
F567	POLLENZA	MARCHE	MACERATA	39.461,45	675.430,30	486.083,85	13.395,92	0,00
G919	PORTO RECANATI	MARCHE	MACERATA	86.458,78	1.026.027,16	1.064.994,29	61.117,50	38.967,13
F632	POTENZA PICENA	MARCHE	MACERATA	110.153,64	801.686,58	1.356.866,29	42.781,76	42.781,76
H211	RECANATI	MARCHE	MACERATA	152.495,79	1.701.572,34	1.878.434,47	82.830,00	82.830,00
H323	RIPE SAN GINESIO	MARCHE	MACERATA	4.080,87	66.321,20	50.267,90	0,00	0,00
H876	SAN GINESIO	MARCHE	MACERATA	21.206,32	333.494,62	261.218,22	11.508,66	0,00
I156	SAN SEVERINO MARCHE	MARCHE	MACERATA	80.710,77	940.453,78	994.190,60	18.605,17	18.605,17
I286	SANT'ANGELO IN PONTANO	MARCHE	MACERATA	7.981,43	157.417,01	98.314,75	3.140,35	0,00
I436	SARNANO	MARCHE	MACERATA	20.692,32	1.330.735,06	254.886,83	11.479,95	0,00
I669	SEFRO	MARCHE	MACERATA	2.363,71	19.156,33	29.116,00	1.165,23	1.165,23
I651	SERRAPETRONA	MARCHE	MACERATA	4.242,98	113.432,91	52.264,77	4.242,98	0,00
I661	SERRAVALLE DI CHIANTI	MARCHE	MACERATA	6.616,71	210.879,73	81.504,26	6.616,71	0,00
L191	TOLENTINO	MARCHE	MACERATA	127.974,91	1.264.904,22	1.576.387,59	35.846,87	35.846,87
L366	TREIA	MARCHE	MACERATA	58.937,47	1.029.154,03	725.988,36	24.133,08	0,00
L501	URBISAGLIA	MARCHE	MACERATA	12.936,68	1.298.182,99	159.353,28	3.537,58	0,00
L517	USSITA	MARCHE	MACERATA	2.252,03	63.044,91	27.740,43	1.542,76	0,00
M382	VALFORNACE	MARCHE	MACERATA	5.158,93	39.581,10	63.547,39	4.836,42	4.836,42
M078	VISSO	MARCHE	MACERATA	5.463,56	35.708,16	67.299,83	2.145,80	2.145,80
A035	ACQUALAGNA	MARCHE	PESARO E URBINO	25.444,93	313.064,11	313.429,25	14.752,14	0,00
A327	APECCHIO	MARCHE	PESARO E URBINO	10.877,89	144.363,82	133.993,22	8.763,87	0,00
A740	BELFORTE ALL'ISAURO	MARCHE	PESARO E URBINO	3.426,25	53.684,78	42.204,31	1.944,02	0,00
B026	BORGIO PACE	MARCHE	PESARO E URBINO	2.975,68	36.181,36	36.654,31	529,95	0,00
B352	CAGLI	MARCHE	PESARO E URBINO	52.736,09	557.506,65	649.600,20	18.999,83	18.999,83
B636	CANTIANO	MARCHE	PESARO E URBINO	13.374,55	155.800,64	164.746,95	7.067,46	7.067,46
B816	CARPEGNA	MARCHE	PESARO E URBINO	9.107,35	140.699,72	112.183,79	5.231,62	0,00
B846	CARTOCETO	MARCHE	PESARO E URBINO	44.379,47	322.679,80	546.663,73	21.114,41	21.114,41
M380	COLLI AL METAURO	MARCHE	PESARO E URBINO	72.044,34	629.052,92	887.438,10	11.488,02	11.488,02
D488	FANO	MARCHE	PESARO E URBINO	481.155,51	10.257.155,48	5.926.846,09	366.953,66	0,00
D541	FERMIGNANO	MARCHE	PESARO E URBINO	50.732,53	911.556,46	624.920,43	26.030,53	0,00




Codice catastale	Denominazione	Regione	Provincia	Risorse 2025 di 390,923 mln stanziata a favore del Fondo speciale per l'equità del livello dei servizi (art. 1, comma 496, legge n. 213/2023) (A)	Spesa ai fini dei fabbisogni standard 2017 (B)	Fabbisogno standard monetario 2025-2027 (C)	Risorse aggiuntive effettive 2025 (D)	Risorse aggiuntive da rendicontare 2025 (E)
D749	FOSSOMBRONE	MARCHE	PESARO E URBINO	57.743,84	1.784.451,53	711.285,35	33.977,07	0,00
D791	FRATTE ROSA	MARCHE	PESARO E URBINO	4.674,12	108.018,80	57.575,60	417,19	0,00
D807	FRONTINO	MARCHE	PESARO E URBINO	1.383,67	18.477,06	17.043,99	1.235,96	0,00
D808	FRONTONE	MARCHE	PESARO E URBINO	7.201,92	119.875,32	88.712,88	3.473,48	0,00
D836	GABICCE MARE	MARCHE	PESARO E URBINO	41.299,47	365.393,09	508.724,46	34.673,16	34.673,16
E122	GRADARA	MARCHE	PESARO E URBINO	24.653,11	233.255,17	303.675,54	10.329,10	10.329,10
E351	ISOLA DEL PIANO	MARCHE	PESARO E URBINO	2.952,38	13.286,20	36.367,25	1.822,00	1.822,00
E743	LUNANO	MARCHE	PESARO E URBINO	7.266,51	57.727,81	89.508,44	5.711,80	5.711,80
E785	MACERATA FELTRIA	MARCHE	PESARO E URBINO	11.475,62	205.265,60	141.356,08	4.410,24	0,00
F135	MERCATELLO SUL METAURO	MARCHE	PESARO E URBINO	7.483,76	52.445,56	92.184,54	6.510,12	6.510,12
F136	MERCATINO CONCA	MARCHE	PESARO E URBINO	5.743,63	58.214,65	70.749,72	5.743,63	5.743,63
F310	MOMBAROCCIO	MARCHE	PESARO E URBINO	10.837,55	141.383,57	133.496,36	2.258,13	0,00
F347	MONDAVIO	MARCHE	PESARO E URBINO	21.626,80	381.232,36	266.397,72	6.255,13	0,00
F348	MONDOLFO	MARCHE	PESARO E URBINO	102.637,17	953.205,02	1.264.278,85	48.439,79	48.439,79
F467	MONTE CERIGNONE	MARCHE	PESARO E URBINO	3.511,58	74.693,02	43.255,44	761,81	0,00
F524	MONTE GRIMANO TERME	MARCHE	PESARO E URBINO	6.769,87	90.896,99	83.390,91	5.400,67	0,00
F589	MONTE PORZIO	MARCHE	PESARO E URBINO	14.293,37	166.380,52	176.064,86	2.707,13	2.707,13
F450	MONTECALVO IN FOGLIA	MARCHE	PESARO E URBINO	13.771,51	112.679,36	169.636,64	957,47	0,00
F497	MONTEFELCINO	MARCHE	PESARO E URBINO	14.137,72	194.896,77	174.147,63	6.696,80	0,00
F533	MONTELABBATE	MARCHE	PESARO E URBINO	38.303,34	379.827,69	471.818,41	14.445,13	14.445,13
G416	PEGLIO	MARCHE	PESARO E URBINO	2.937,01	52.919,28	36.177,86	560,49	0,00
G453	PERGOLA	MARCHE	PESARO E URBINO	42.602,17	471.313,05	524.771,10	32.097,26	32.097,26
G479	PESARO	MARCHE	PESARO E URBINO	874.801,30	15.345.576,42	10.775.752,50	622.606,32	0,00
G514	PETRIANO	MARCHE	PESARO E URBINO	14.564,84	145.215,00	179.408,92	14.564,84	14.564,84
G551	PIANDIMELETO	MARCHE	PESARO E URBINO	11.347,71	168.170,40	139.780,48	2.941,17	0,00
G627	PIETRARUBBIA	MARCHE	PESARO E URBINO	3.276,38	82.578,75	40.358,31	521,76	0,00
G682	PIOBBICO	MARCHE	PESARO E URBINO	11.979,71	164.370,22	147.565,39	11.437,65	0,00
H809	SAN COSTANZO	MARCHE	PESARO E URBINO	25.486,90	298.404,18	313.946,15	9.371,44	9.371,44
H958	SAN LORENZO IN CAMPO	MARCHE	PESARO E URBINO	19.553,09	392.894,37	240.853,90	8.210,40	0,00
I287	SANT'ANGELO IN VADO	MARCHE	PESARO E URBINO	24.505,84	229.426,81	301.861,58	24.233,82	24.233,82
I344	SANT'IPPOLITO	MARCHE	PESARO E URBINO	7.449,49	29.831,15	91.762,36	1.689,08	1.689,08
M413	SASSOCORVARO AUDITORE	MARCHE	PESARO E URBINO	29.799,61	1.153.055,26	367.069,89	12.142,22	0,00
M54	SERRA SANT'ABONDIO	MARCHE	PESARO E URBINO	5.806,42	63.967,90	71.523,21	2.785,76	2.785,76
L078	TAVOLETO	MARCHE	PESARO E URBINO	4.092,83	30.076,46	50.415,26	2.609,60	2.609,60
L081	TAVULLIA	MARCHE	PESARO E URBINO	43.932,60	457.129,27	541.159,24	18.664,32	18.664,32
M379	TERRE ROVERESCHE	MARCHE	PESARO E URBINO	32.010,27	374.749,73	394.300,63	31.077,28	19.550,90
L498	URBANIA	MARCHE	PESARO E URBINO	45.288,85	1.328.517,65	557.865,42	27.231,06	0,00
L500	URBINO	MARCHE	PESARO E URBINO	105.051,79	2.620.176,95	1.294.021,94	84.890,76	0,00
M331	VALLEFOGLIA	MARCHE	PESARO E URBINO	90.662,14	846.079,80	1.116.771,01	10.321,92	10.321,92
A050	ACQUAVIVA COLLECROCE	MOLISE	CAMPOBASSO	3.383,79	4.877,50	41.681,35	3.383,79	3.383,79
A616	BARANELLO	MOLISE	CAMPOBASSO	14.529,75	73.639,04	178.976,66	14.529,75	14.529,75
A930	BOJANO	MOLISE	CAMPOBASSO	46.126,27	162.410,74	568.180,81	46.126,27	46.126,27
A971	BONEFRO	MOLISE	CAMPOBASSO	7.733,23	55.253,09	95.257,44	7.733,23	7.733,23
B295	BUSSO	MOLISE	CAMPOBASSO	7.285,78	64.539,63	89.745,77	7.285,78	7.285,78
B519	CAMPOBASSO	MOLISE	CAMPOBASSO	389.161,56	6.098.466,30	4.793.669,91	389.161,56	0,00
B522	CAMPOCHIARO	MOLISE	CAMPOBASSO	2.731,67	2.841,04	33.648,55	2.731,67	2.731,67
B528	CAMPODIPIETRA	MOLISE	CAMPOBASSO	12.788,82	100.240,70	157.531,92	12.788,82	12.788,82
B544	CAMPOLIETO	MOLISE	CAMPOBASSO	4.740,65	0,00	58.395,07	4.740,65	4.740,65
B550	CAMPOMARINO	MOLISE	CAMPOBASSO	51.893,68	353.774,96	639.223,37	51.893,68	51.893,68
B858	CASACALENDA	MOLISE	CAMPOBASSO	13.094,15	733.343,82	161.293,00	13.094,15	0,00
B871	CASALCIPRANO	MOLISE	CAMPOBASSO	2.841,20	7.919,76	34.997,79	2.841,20	2.841,20
C066	CASTELBOTTACCIO	MOLISE	CAMPOBASSO	1.858,03	1.210,02	22.887,12	1.858,03	1.858,03
C175	CASTELLINO DEL BIFERNO	MOLISE	CAMPOBASSO	3.003,52	2.400,00	36.997,16	3.003,52	3.003,52
C197	CASTELMAURO	MOLISE	CAMPOBASSO	9.216,57	60.741,30	113.529,24	9.216,57	9.216,57
C346	CASTROPIGNANO	MOLISE	CAMPOBASSO	4.835,76	20.504,32	59.566,68	4.835,76	4.835,76
C486	CERCEMAGGIORE	MOLISE	CAMPOBASSO	22.531,43	57.660,01	277.540,83	22.531,43	22.531,43
C488	CERCEPICCOLA	MOLISE	CAMPOBASSO	3.271,65	3.000,00	40.300,02	3.271,65	3.271,65
C764	CIVITACAMPOMARANO	MOLISE	CAMPOBASSO	2.165,88	14.052,07	26.679,20	2.165,88	2.165,88
C854	COLLE D'ANCHISE	MOLISE	CAMPOBASSO	3.373,51	5.300,00	41.554,64	3.373,51	3.373,51
C875	COLLETORTO	MOLISE	CAMPOBASSO	10.739,89	97.315,83	132.293,32	10.739,89	10.739,89
C772	DURONIA	MOLISE	CAMPOBASSO	2.537,15	10.918,21	31.252,42	2.537,15	2.537,15
D550	FERRAZZANO	MOLISE	CAMPOBASSO	15.790,72	0,00	194.509,24	15.790,72	15.790,72
D737	FOSSALTO	MOLISE	CAMPOBASSO	7.675,79	22.357,00	94.549,92	7.675,79	7.675,79
D896	GAMBATESA	MOLISE	CAMPOBASSO	8.995,04	45.181,98	110.800,34	8.995,04	8.995,04
E030	GILDONE	MOLISE	CAMPOBASSO	4.354,31	34.095,20	53.636,20	4.354,31	4.354,31
E244	GUARDIAFIERA	MOLISE	CAMPOBASSO	5.359,88	41.196,02	66.022,74	5.359,88	5.359,88
E248	GUARDIAREGIA	MOLISE	CAMPOBASSO	3.589,91	6.903,88	44.220,36	3.589,91	3.589,91




Codice catastale	Denominazione	Regione	Provincia	Risorse 2025 di 390,923 mln stanziata a favore del Fondo speciale per l'equità del livello dei servizi (art. 1, comma 496, legge n. 213/2023) (A)	Spesa ai fini dei fabbisogni standard 2017 (B)	Fabbisogno standard monetario 2025-2027 (C)	Risorse aggiuntive effettive 2025 (D)	Risorse aggiuntive da rendicontare 2025 (E)
E259	GUGLIONESI	MOLISE	CAMPOBASSO	29.868,86	442.984,12	367.922,92	29.868,86	0,00
E381	JELSI	MOLISE	CAMPOBASSO	9.889,83	623.835,62	121.822,41	9.889,83	0,00
E456	LARINO	MOLISE	CAMPOBASSO	39.506,70	334.009,78	486.641,23	39.506,70	39.506,70
E599	LIMOSANO	MOLISE	CAMPOBASSO	3.728,86	4.607,82	45.931,86	3.728,86	3.728,86
E722	LUCITO	MOLISE	CAMPOBASSO	3.760,02	8.909,20	46.315,67	3.760,02	3.760,02
E748	LUPARA	MOLISE	CAMPOBASSO	2.603,83	18.000,00	32.073,84	2.603,83	2.603,83
E780	MACCHIA VALFORTORE	MOLISE	CAMPOBASSO	3.141,32	13.958,00	38.694,60	3.141,32	3.141,32
E799	MAFALDA	MOLISE	CAMPOBASSO	6.782,41	81.025,48	83.545,33	6.782,41	2.519,85
F055	MATRICE	MOLISE	CAMPOBASSO	5.984,47	4.743,57	73.716,34	5.984,47	5.984,47
F233	MIRABELLO SANNITICO	MOLISE	CAMPOBASSO	10.238,40	33.598,08	126.116,08	10.238,40	10.238,40
F294	MOLISE	MOLISE	CAMPOBASSO	938,42	91,39	11.559,46	938,42	0,00
F322	MONACILIONI	MOLISE	CAMPOBASSO	2.811,61	4.501,02	34.633,20	2.811,61	2.811,61
F391	MONTAGANO	MOLISE	CAMPOBASSO	5.454,05	53.018,69	67.182,66	5.454,05	5.454,05
F475	MONTECILFONE	MOLISE	CAMPOBASSO	7.842,59	446.059,73	96.604,62	7.842,59	0,00
F495	MONTEFALCONE NEL SANNIO	MOLISE	CAMPOBASSO	8.570,38	25.791,60	105.569,48	8.570,38	8.570,38
F548	MONTELONGO	MOLISE	CAMPOBASSO	1.761,16	6.738,14	21.693,90	1.761,16	1.761,16
F569	MONTEMITRO	MOLISE	CAMPOBASSO	1.844,84	0,00	22.724,63	1.844,84	1.844,84
F576	MONTENERO DI BISACCIA	MOLISE	CAMPOBASSO	42.870,93	498.668,61	528.081,67	42.870,93	29.413,06
F689	MONITORIO NEI FRENTANI	MOLISE	CAMPOBASSO	2.137,32	11.373,21	26.327,33	2.137,32	2.137,32
F748	MORRONE DEL SANNIO	MOLISE	CAMPOBASSO	3.231,36	15.460,42	39.803,70	3.231,36	3.231,36
G086	ORATINO	MOLISE	CAMPOBASSO	8.056,77	0,00	99.242,83	8.056,77	8.056,77
G257	PALATA	MOLISE	CAMPOBASSO	9.739,67	26.467,00	119.972,73	9.739,67	9.739,67
G506	PETACCIATO	MOLISE	CAMPOBASSO	22.311,38	186.627,08	274.830,30	22.311,38	22.311,38
G512	PETRELLA TIFERNINA	MOLISE	CAMPOBASSO	6.588,31	25.993,90	81.154,45	6.588,31	6.588,31
G609	PIETRACATELLA	MOLISE	CAMPOBASSO	6.836,31	25.633,96	84.209,28	6.836,31	6.836,31
G610	PIETRACUPA	MOLISE	CAMPOBASSO	1.270,60	0,00	15.651,22	1.270,60	1.270,60
G910	PORTOCANNONE	MOLISE	CAMPOBASSO	13.057,97	246.166,94	160.847,33	13.057,97	0,00
H083	PROVVIDENTI	MOLISE	CAMPOBASSO	583,18	2.193,41	7.183,52	583,18	0,00
H273	RICCIA	MOLISE	CAMPOBASSO	32.128,48	1.251.793,56	395.756,77	32.128,48	0,00
H311	RIPABOTTONI	MOLISE	CAMPOBASSO	2.979,24	5.504,28	36.698,06	2.979,24	2.979,24
H313	RIPALIMOSANI	MOLISE	CAMPOBASSO	16.645,95	89.775,46	205.043,89	16.645,95	16.645,95
H454	ROCCAVIVARA	MOLISE	CAMPOBASSO	3.955,60	7.900,16	48.724,85	3.955,60	3.955,60
H589	ROTELLO	MOLISE	CAMPOBASSO	6.521,69	0,00	80.333,83	6.521,69	6.521,69
H693	SALCITO	MOLISE	CAMPOBASSO	3.462,67	8.322,17	42.653,00	3.462,67	3.462,67
H782	SAN BIASE	MOLISE	CAMPOBASSO	1.043,20	1.758,00	12.850,10	1.043,20	1.043,20
H833	SAN FELICE DEL MOLISE	MOLISE	CAMPOBASSO	3.600,60	25.951,48	44.351,94	3.600,60	3.600,60
H867	SAN GIACOMO DEGLI SCHIAVONI	MOLISE	CAMPOBASSO	6.125,74	9.290,00	75.456,57	6.125,74	6.125,74
H920	SAN GIOVANNI IN GALDO	MOLISE	CAMPOBASSO	3.023,68	15.401,63	37.245,46	3.023,68	3.023,68
H928	SAN GIULIANO DEL SANNIO	MOLISE	CAMPOBASSO	5.023,08	28.635,08	61.874,03	5.023,08	5.023,08
H929	SAN GIULIANO DI PUGLIA	MOLISE	CAMPOBASSO	4.972,00	61.421,79	61.244,75	4.972,00	0,00
H990	SAN MARTINO IN PENSILIS	MOLISE	CAMPOBASSO	27.051,26	233.943,98	333.215,83	27.051,26	27.051,26
I023	SAN MASSIMO	MOLISE	CAMPOBASSO	3.836,20	28.962,52	47.254,11	3.836,20	3.836,20
I122	SAN POLO MATESE	MOLISE	CAMPOBASSO	2.242,01	0,00	27.617,01	2.242,01	2.242,01
I181	SANTA CROCE DI MAGLIANO	MOLISE	CAMPOBASSO	24.517,24	272.220,00	302.001,96	24.517,24	24.517,24
I289	SANT'ANGELO LIMOSANO	MOLISE	CAMPOBASSO	1.757,97	4.785,62	21.654,57	1.757,97	1.757,97
I320	SANT'ELIA A PIANISI	MOLISE	CAMPOBASSO	10.629,45	277.972,90	130.933,00	10.629,45	0,00
I618	SEPINO	MOLISE	CAMPOBASSO	10.275,75	148.233,24	126.576,09	10.275,75	0,00
I910	SPINETE	MOLISE	CAMPOBASSO	6.905,93	2.250,00	85.066,91	6.905,93	6.905,93
L069	TAVENNA	MOLISE	CAMPOBASSO	4.235,61	125.408,00	52.173,99	4.235,61	0,00
L113	TERMOLI	MOLISE	CAMPOBASSO	253.591,71	5.139.510,31	3.123.728,21	253.591,71	0,00
L215	TORELLA DEL SANNIO	MOLISE	CAMPOBASSO	3.930,37	14.455,67	48.414,05	3.930,37	3.930,37
L230	TORO	MOLISE	CAMPOBASSO	8.010,95	51.011,64	98.678,40	8.010,95	8.010,95
L435	TRIVENTO	MOLISE	CAMPOBASSO	29.278,09	86.524,08	360.645,87	29.278,09	29.278,09
L458	TUFARA	MOLISE	CAMPOBASSO	5.135,11	27.880,77	63.254,03	5.135,11	5.135,11
L505	URURI	MOLISE	CAMPOBASSO	13.221,05	99.189,25	162.856,16	13.221,05	13.221,05
M057	VINCHIATURO	MOLISE	CAMPOBASSO	19.170,45	102.564,92	236.140,46	19.170,45	19.170,45
A051	ACQUAVIVA D'ISERNIA	MOLISE	ISERNIA	1.844,20	2.353,30	22.716,72	1.844,20	1.844,20
A080	AGNONE	MOLISE	ISERNIA	30.354,93	1.215.229,60	373.910,36	30.354,93	0,00
A567	BAGNOLI DEL TRIGNO	MOLISE	ISERNIA	3.701,31	3.480,37	45.592,49	3.701,31	3.701,31
A761	BELMONTE DEL SANNIO	MOLISE	ISERNIA	3.827,61	8.756,93	47.148,31	3.827,61	3.827,61
B630	CANTALUPO NEL SANNIO	MOLISE	ISERNIA	3.615,46	0,00	44.535,05	3.615,46	3.615,46
B682	CAPRACOTTA	MOLISE	ISERNIA	4.599,96	3.800,00	56.662,07	4.550,92	4.550,92
B810	CAROVILLI	MOLISE	ISERNIA	6.979,90	69.521,80	85.978,01	6.979,90	6.979,90
B830	CARPINONE	MOLISE	ISERNIA	5.981,09	64.780,79	73.674,70	5.981,09	5.981,09
C082	CASTEL DEL GIUDICE	MOLISE	ISERNIA	1.589,31	192.454,80	19.576,99	1.589,31	0,00
C270	CASTEL SAN VINCENTO	MOLISE	ISERNIA	2.524,88	11.085,69	31.101,36	2.524,88	2.524,88
C246	CASTELPETROSO	MOLISE	ISERNIA	8.724,90	0,00	107.472,88	8.724,90	8.724,90



Codice catastale	Denominazione	Regione	Provincia	Risorse 2025 di 390,923 mln stanziata a favore del Fondo speciale per l'equità del livello dei servizi (art. 1, comma 496, legge n. 213/2023) (A)	Spesa ai fini dei fabbisogni standard 2017 (B)	Fabbisogno standard monetario 2025-2027 (C)	Risorse aggiuntive effettive 2025 (D)	Risorse aggiuntive da rendicontare 2025 (E)
C247	CASTELPIZZUTO	MOLISE	ISERNIA	803,41	0,00	9.896,41	803,41	0,00
C200	CASTELVERRINO	MOLISE	ISERNIA	573,42	270,00	7.063,36	573,42	0,00
C534	CERRO AL VOLTURNO	MOLISE	ISERNIA	7.353,97	0,00	90.585,75	7.353,97	7.353,97
C620	CHIAUCI	MOLISE	ISERNIA	1.104,76	3.482,42	13.608,42	1.104,76	1.104,76
C769	CIVITANOVA DEL SANNIO	MOLISE	ISERNIA	4.675,82	0,00	57.596,43	4.675,82	4.675,82
C878	COLLI A VOLTURNO	MOLISE	ISERNIA	6.758,88	0,00	83.255,50	6.758,88	6.758,88
C941	CONCA CASALE	MOLISE	ISERNIA	995,09	1.370,84	12.257,50	995,09	0,00
D595	FILIGNANO	MOLISE	ISERNIA	3.308,19	0,00	40.750,10	3.308,19	3.308,19
D703	FORLI' DEL SANNIO	MOLISE	ISERNIA	3.733,98	7.000,00	45.994,98	3.733,98	3.733,98
D715	FORNELLI	MOLISE	ISERNIA	10.092,45	5.500,00	124.318,25	10.092,45	10.092,45
D811	FROSOLONE	MOLISE	ISERNIA	16.167,50	5.359,30	199.150,38	16.167,50	16.167,50
E335	ISERNIA	MOLISE	ISERNIA	168.272,51	1.878.843,39	2.072.771,13	168.272,51	168.272,51
E669	LONGANO	MOLISE	ISERNIA	3.081,79	1.455,50	37.961,31	3.081,79	3.081,79
E778	MACCHIA D'ISERNIA	MOLISE	ISERNIA	4.880,16	0,00	60.113,48	4.880,16	4.880,16
E779	MACCHIAGODENA	MOLISE	ISERNIA	10.663,27	48.341,43	131.349,59	10.663,27	10.663,27
F239	MIRANDA	MOLISE	ISERNIA	4.971,21	23.933,52	61.235,06	4.971,21	4.971,21
F429	MONTAQUILA	MOLISE	ISERNIA	12.395,51	36.142,80	152.687,19	12.395,51	12.395,51
F580	MONTENERO VAL COCCHIARA	MOLISE	ISERNIA	2.721,56	7.019,00	33.524,04	2.721,56	2.721,56
F601	MONTERODUNI	MOLISE	ISERNIA	11.956,16	0,00	147.275,34	11.956,16	11.956,16
G486	PESCHE	MOLISE	ISERNIA	7.949,75	157.264,47	97.924,60	7.949,75	0,00
G495	PESCOLANCIANO	MOLISE	ISERNIA	3.998,93	8.882,27	49.258,63	3.998,93	3.998,93
G497	PESCOPENNATARO	MOLISE	ISERNIA	1.437,48	14.407,35	17.706,78	1.437,48	1.437,48
G523	PETTORANELLO DEL MOLISE	MOLISE	ISERNIA	1.870,43	2.367,86	23.039,85	1.870,43	1.870,43
G606	PIETRABONDANTE	MOLISE	ISERNIA	3.927,10	6.652,00	48.373,83	3.927,10	3.927,10
G727	PIZZONE	MOLISE	ISERNIA	1.530,21	0,00	18.849,01	1.530,21	1.530,21
B317	POGGIO SANNITA	MOLISE	ISERNIA	3.881,81	7.731,00	47.815,93	3.881,81	3.881,81
G954	POZZILLI	MOLISE	ISERNIA	10.586,09	0,00	130.398,87	10.586,09	10.586,09
H308	RONERO SANNITICO	MOLISE	ISERNIA	5.643,59	5.000,00	69.517,41	5.643,59	5.643,59
H420	ROCCAMANDOLFI	MOLISE	ISERNIA	4.976,42	0,00	61.299,23	4.976,42	4.976,42
H445	ROCCASICURA	MOLISE	ISERNIA	2.503,43	9.413,12	30.837,12	2.503,43	2.503,43
H458	ROCCHETTA A VOLTURNO	MOLISE	ISERNIA	6.232,83	0,00	76.775,70	6.232,83	6.232,83
I096	SAN PIETRO AVELLANA	MOLISE	ISERNIA	2.544,86	11.091,00	31.347,47	2.544,86	2.544,86
I238	SANTA MARIA DEL MOLISE	MOLISE	ISERNIA	3.280,94	2.900,00	40.414,39	3.280,94	3.280,94
I189	SANT'AGAPITO	MOLISE	ISERNIA	7.322,31	465.282,41	90.195,85	7.322,31	0,00
I282	SANT'ANGELO DEL PESCO	MOLISE	ISERNIA	1.900,59	4.432,21	23.411,30	1.900,59	1.900,59
B466	SANT'ELENA SANNITA	MOLISE	ISERNIA	1.645,30	2.459,45	20.266,68	1.645,30	1.645,30
I507	SCAPOLI	MOLISE	ISERNIA	3.543,94	0,00	43.654,01	3.543,94	3.543,94
I679	SESSANO DEL MOLISE	MOLISE	ISERNIA	4.075,93	20.585,13	50.207,10	4.075,93	4.075,93
I682	SESTO CAMPANO	MOLISE	ISERNIA	11.623,43	19.865,84	143.176,73	11.623,43	11.623,43
L696	VASTOGIRARDI	MOLISE	ISERNIA	3.428,11	0,00	42.227,28	3.428,11	3.428,11
L725	VENAFRO	MOLISE	ISERNIA	75.067,66	733.096,79	924.679,13	75.067,66	75.067,66
A052	ACQUI TERME	PIEMONTE	ALESSANDRIA	156.428,55	1.904.865,45	1.926.877,96	156.428,55	22.012,51
A146	ALBERA LIGURE	PIEMONTE	ALESSANDRIA	1.656,44	10.210,00	20.403,97	1.656,44	1.656,44
A182	ALESSANDRIA	PIEMONTE	ALESSANDRIA	868.820,39	6.155.835,99	10.702.080,01	868.820,39	868.820,39
A189	ALFIANO NATTA	PIEMONTE	ALESSANDRIA	3.552,30	10.352,00	43.757,03	3.552,30	3.552,30
A197	ALICE BEL COLLE	PIEMONTE	ALESSANDRIA	3.901,76	64.215,24	48.061,66	3.901,76	0,00
M397	ALLUVIONI PIOVERA	PIEMONTE	ALESSANDRIA	9.116,11	87.120,52	112.291,66	9.116,11	9.116,11
A227	ALTAVILLA MONFERRATO	PIEMONTE	ALESSANDRIA	2.152,03	0,00	26.508,61	2.152,03	2.152,03
A245	ALZANO SCRIVIA	PIEMONTE	ALESSANDRIA	1.627,04	23.016,23	20.041,75	1.627,04	0,00
A436	ARQUATA SCRIVIA	PIEMONTE	ALESSANDRIA	40.194,79	283.211,18	495.117,14	40.194,79	40.194,79
A523	AVOLASCA	PIEMONTE	ALESSANDRIA	1.473,46	3.955,38	18.149,99	1.473,46	1.473,46
A605	BALZOLA	PIEMONTE	ALESSANDRIA	7.543,18	15.569,98	92.916,42	7.543,18	7.543,18
A689	BASALUZZO	PIEMONTE	ALESSANDRIA	9.928,68	68.140,76	122.300,95	9.928,68	9.928,68
A708	BASSIGNANA	PIEMONTE	ALESSANDRIA	8.320,85	81.928,26	102.495,77	8.320,85	8.320,85
A738	BELFORTE MONFERRATO	PIEMONTE	ALESSANDRIA	2.117,89	33.558,85	26.088,08	2.117,89	0,00
A793	BERGAMASCO	PIEMONTE	ALESSANDRIA	3.521,50	58.466,47	43.377,67	3.521,50	0,00
A813	BERZANO DI TORTONA	PIEMONTE	ALESSANDRIA	624,30	0,00	7.690,14	624,30	0,00
A889	BISTAGNO	PIEMONTE	ALESSANDRIA	10.337,71	184.654,37	127.339,29	10.337,71	0,00
A998	BORGHETTO DI BORBERA	PIEMONTE	ALESSANDRIA	10.536,51	30.779,25	129.788,08	10.536,51	10.536,51
B037	BORGO SAN MARTINO	PIEMONTE	ALESSANDRIA	6.935,43	53.200,00	85.430,25	6.935,43	6.935,43
B029	BORGORATTO ALESSANDRINO	PIEMONTE	ALESSANDRIA	2.771,33	29.920,74	34.137,10	2.771,33	2.771,33
B071	BOSCO MARENGO	PIEMONTE	ALESSANDRIA	12.359,08	90.016,23	152.238,47	12.359,08	12.359,08
B080	BOSIO	PIEMONTE	ALESSANDRIA	6.996,66	24.107,32	86.184,45	6.996,66	6.996,66
B109	BOZZOLE	PIEMONTE	ALESSANDRIA	1.607,44	7.438,80	19.800,35	1.607,44	1.607,44
B179	BRIGNANO FRASCATA	PIEMONTE	ALESSANDRIA	2.593,29	21.831,10	31.944,00	2.593,29	2.593,29
B311	CABELLA LIGURE	PIEMONTE	ALESSANDRIA	2.892,75	6.700,00	35.632,76	2.892,75	2.892,75
B453	CAMAGNA MONFERRATO	PIEMONTE	ALESSANDRIA	2.313,70	20.559,89	28.500,08	2.313,70	2.313,70



Codice catastale	Denominazione	Regione	Provincia	Risorse 2025 di 390,923 mln stanziata a favore del Fondo speciale per l'equità del livello dei servizi (art. 1, comma 496, legge n. 213/2023) (A)	Spesa ai fini dei fabbisogni standard 2017 (B)	Fabbisogno standard monetario 2025-2027 (C)	Risorse aggiuntive effettive 2025 (D)	Risorse aggiuntive da rendicontare 2025 (E)
B482	CAMINO	PIEMONTE	ALESSANDRIA	3.933,23	20.029,17	48.449,28	3.933,23	3.933,23
B629	CANTALUPO LIGURE	PIEMONTE	ALESSANDRIA	2.663,70	0,00	32.811,27	2.663,70	2.663,70
B701	CAPRIATA D'ORBA	PIEMONTE	ALESSANDRIA	10.305,82	39.007,90	126.946,50	10.305,82	10.305,82
B736	CARBONARA SCRIVIA	PIEMONTE	ALESSANDRIA	5.281,61	34.786,95	65.058,52	5.281,61	5.281,61
B765	CARENTINO	PIEMONTE	ALESSANDRIA	1.483,66	8.709,60	18.275,66	1.483,66	1.483,66
B769	CAREZZANO	PIEMONTE	ALESSANDRIA	2.278,85	10.907,75	28.070,75	2.278,85	2.278,85
B818	CARPENETO	PIEMONTE	ALESSANDRIA	4.833,38	279.360,77	59.537,32	4.833,38	0,00
B836	CARREGA LIGURE	PIEMONTE	ALESSANDRIA	579,42	3.545,75	7.137,24	579,42	0,00
B840	CARROSO	PIEMONTE	ALESSANDRIA	2.300,35	9.865,36	28.335,54	2.300,35	2.300,35
B847	CARTOSIO	PIEMONTE	ALESSANDRIA	4.293,74	54.211,81	52.890,02	4.293,74	0,00
B870	CASAL CERMELLI	PIEMONTE	ALESSANDRIA	6.693,10	51.613,14	82.445,17	6.693,10	6.693,10
B885	CASALE MONFERRATO	PIEMONTE	ALESSANDRIA	281.490,40	1.616.806,91	3.467.382,70	281.490,40	281.490,40
B882	CASALEGGIO BOIRO	PIEMONTE	ALESSANDRIA	1.819,49	15.901,50	22.412,39	1.819,49	1.819,49
B902	CASALNOCETO	PIEMONTE	ALESSANDRIA	4.686,75	25.320,26	57.731,07	4.686,75	4.686,75
B941	CASASCO	PIEMONTE	ALESSANDRIA	745,06	3.544,50	9.177,63	745,06	0,00
M388	CASSANO SPINOLA	PIEMONTE	ALESSANDRIA	10.222,93	35.169,00	125.925,44	10.222,93	10.222,93
C027	CASSINE	PIEMONTE	ALESSANDRIA	17.203,45	256.409,20	211.911,13	17.203,45	0,00
C030	CASSINELLE	PIEMONTE	ALESSANDRIA	4.713,62	26.000,00	58.062,13	4.713,62	4.713,62
C137	CASTELLANIA COPPI	PIEMONTE	ALESSANDRIA	462,02	3.846,00	5.691,08	462,02	0,00
C142	CASTELLAR GUIDOBONO	PIEMONTE	ALESSANDRIA	1.933,89	13.018,01	23.821,54	1.933,89	1.933,89
C148	CASTELLAZZO BORMIDA	PIEMONTE	ALESSANDRIA	26.146,80	188.500,17	322.074,84	26.146,80	26.146,80
C156	CASTELLETO D'ERRO	PIEMONTE	ALESSANDRIA	866,58	7.404,27	10.674,44	866,58	0,00
C158	CASTELLETO D'ORBA	PIEMONTE	ALESSANDRIA	10.853,12	99.549,78	133.688,08	10.853,12	10.853,12
C160	CASTELLETO MERLI	PIEMONTE	ALESSANDRIA	1.996,36	14.248,00	24.591,01	1.996,36	1.996,36
C162	CASTELLETO MONFERRATO	PIEMONTE	ALESSANDRIA	7.534,53	72.706,00	92.809,97	7.534,53	7.534,53
C229	CASTELNUOVO BORMIDA	PIEMONTE	ALESSANDRIA	3.312,40	57.247,78	40.802,01	3.312,40	0,00
C243	CASTELNUOVO SCRIVIA	PIEMONTE	ALESSANDRIA	29.991,61	246.906,64	369.434,97	29.991,61	29.991,61
C274	CASTELSPINA	PIEMONTE	ALESSANDRIA	1.921,92	0,00	23.674,07	1.921,92	1.921,92
C387	CAVATORE	PIEMONTE	ALESSANDRIA	1.379,17	22.037,34	16.988,48	1.379,17	0,00
C432	CELLA MONTE	PIEMONTE	ALESSANDRIA	2.209,87	16.150,91	27.221,10	2.209,87	2.209,87
C503	CERESETO	PIEMONTE	ALESSANDRIA	2.130,94	16.699,24	26.248,76	2.130,94	2.130,94
C507	CERRETO GRUE	PIEMONTE	ALESSANDRIA	1.238,21	12.024,08	15.252,25	1.238,21	1.238,21
C531	CERRINA MONFERRATO	PIEMONTE	ALESSANDRIA	7.802,47	72.367,68	96.110,41	7.802,47	7.802,47
C962	CONIOLO	PIEMONTE	ALESSANDRIA	1.755,11	15.775,50	21.619,35	1.755,11	1.755,11
C977	CONZANO	PIEMONTE	ALESSANDRIA	4.356,34	55.720,33	53.661,11	4.356,34	0,00
D102	COSTA VESCOVATO	PIEMONTE	ALESSANDRIA	1.655,26	12.218,38	20.389,42	1.655,26	1.655,26
D149	CREMOLINO	PIEMONTE	ALESSANDRIA	4.854,48	63.259,86	59.797,18	4.854,48	0,00
D272	DENICE	PIEMONTE	ALESSANDRIA	970,28	19.519,58	11.951,85	970,28	0,00
D277	DERNICE	PIEMONTE	ALESSANDRIA	1.001,24	0,00	12.333,23	1.001,24	1.001,24
D447	FABBRICA CURONE	PIEMONTE	ALESSANDRIA	3.686,55	45.767,11	45.410,73	3.686,55	0,00
D528	FELIZZANO	PIEMONTE	ALESSANDRIA	12.344,62	767.875,05	152.060,32	12.344,62	0,00
D559	FRACONALTO	PIEMONTE	ALESSANDRIA	1.524,15	11.879,83	18.774,39	1.524,15	1.524,15
D759	FRANCAVILLA BISIO	PIEMONTE	ALESSANDRIA	2.061,78	32.605,38	25.396,93	2.061,78	0,00
D770	FRASCARO	PIEMONTE	ALESSANDRIA	2.125,51	15.950,58	26.181,90	2.125,51	2.125,51
D777	FRASSINELLO MONFERRATO	PIEMONTE	ALESSANDRIA	2.430,82	15.081,15	29.942,67	2.430,82	2.430,82
D780	FRASSINETO PO	PIEMONTE	ALESSANDRIA	7.170,17	51.305,46	88.321,69	7.170,17	7.170,17
D797	FRESONARA	PIEMONTE	ALESSANDRIA	2.754,53	5.177,44	33.930,18	2.754,53	2.754,53
D813	FRUGAROLO	PIEMONTE	ALESSANDRIA	10.399,33	77.241,76	128.098,30	10.399,33	10.399,33
D814	FUBINE MONFERRATO	PIEMONTE	ALESSANDRIA	9.204,63	175.672,86	113.382,08	9.204,63	0,00
D835	GABIANO	PIEMONTE	ALESSANDRIA	6.216,41	1.363,23	76.573,36	6.216,41	6.216,41
D890	GAMALERO	PIEMONTE	ALESSANDRIA	3.868,65	21.197,90	47.653,87	3.868,65	3.868,65
D910	GARBAGNA	PIEMONTE	ALESSANDRIA	3.684,45	23.608,80	45.384,84	3.684,45	3.684,45
D944	GAVI	PIEMONTE	ALESSANDRIA	26.741,20	113.521,52	329.396,63	26.741,20	26.741,20
E015	GIAROLE	PIEMONTE	ALESSANDRIA	3.281,81	15.775,52	40.425,19	3.281,81	3.281,81
E164	GREMIASCO	PIEMONTE	ALESSANDRIA	1.637,75	6.555,80	20.173,69	1.637,75	1.637,75
E188	GROGNARDO	PIEMONTE	ALESSANDRIA	1.297,99	17.068,08	15.988,60	1.297,99	0,00
E191	GRONDONA	PIEMONTE	ALESSANDRIA	2.434,39	5.001,00	29.986,71	2.434,39	2.434,39
E255	GUAZZORA	PIEMONTE	ALESSANDRIA	1.240,76	23.225,71	15.283,65	1.240,76	0,00
E360	ISOLA SANT'ANTONIO	PIEMONTE	ALESSANDRIA	3.183,06	18.573,38	39.208,76	3.183,06	3.183,06
E543	LERMA	PIEMONTE	ALESSANDRIA	4.237,88	19.083,11	52.201,91	4.237,88	4.237,88
M420	LU E CUCCARO MONFERRATO	PIEMONTE	ALESSANDRIA	7.799,02	70.299,98	96.067,85	7.799,02	7.799,02
E870	MALVICINO	PIEMONTE	ALESSANDRIA	477,46	5.579,27	5.881,31	477,46	0,00
F015	MASIO	PIEMONTE	ALESSANDRIA	6.880,57	36.235,00	84.754,45	6.880,57	6.880,57
F096	MELAZZO	PIEMONTE	ALESSANDRIA	7.126,01	99.098,89	87.777,83	7.126,01	0,00
F131	MERANA	PIEMONTE	ALESSANDRIA	879,14	12.595,40	10.829,25	879,14	0,00
F232	MIRABELLO MONFERRATO	PIEMONTE	ALESSANDRIA	7.187,67	409.956,04	88.537,30	7.187,67	0,00
F281	MOLARE	PIEMONTE	ALESSANDRIA	11.832,10	0,00	145.747,14	11.832,10	11.832,10




Codice catastale	Denominazione	Regione	Provincia	Risorse 2025 di 390,923 mln stanziata a favore del Fondo speciale per l'equità del livello dei servizi (art. 1, comma 496, legge n. 213/2023) (A)	Spesa ai fini dei fabbisogni standard 2017 (B)	Fabbisogno standard monetario 2025-2027 (C)	Risorse aggiuntive effettive 2025 (D)	Risorse aggiuntive da rendicontare 2025 (E)
F293	MOLINO DEI TORTI	PIEMONTE	ALESSANDRIA	3.042,75	30.633,68	37.480,46	3.042,75	3.042,75
F313	MOMBELLO MONFERRATO	PIEMONTE	ALESSANDRIA	4.891,44	16.235,45	60.252,49	4.891,44	4.891,44
F320	MOMPERONE	PIEMONTE	ALESSANDRIA	1.109,24	8.000,00	13.663,56	1.109,24	1.109,24
F337	MONCESTINO	PIEMONTE	ALESSANDRIA	955,01	3.294,00	11.763,74	955,01	0,00
F365	MONGIARDINO LIGURE	PIEMONTE	ALESSANDRIA	872,29	0,00	10.744,77	872,29	0,00
F374	MONLEALE	PIEMONTE	ALESSANDRIA	2.884,44	20.278,46	35.530,35	2.884,44	2.884,44
F387	MONTACUTO	PIEMONTE	ALESSANDRIA	1.510,27	11.109,25	18.603,48	1.510,27	1.510,27
F403	MONTALDEO	PIEMONTE	ALESSANDRIA	1.417,19	21.431,18	17.456,92	1.417,19	0,00
F404	MONTALDO BORMIDA	PIEMONTE	ALESSANDRIA	3.491,78	0,00	43.011,58	3.491,78	3.491,78
F455	MONTECASTELLO	PIEMONTE	ALESSANDRIA	1.340,32	14.290,00	16.509,96	1.340,32	1.340,32
F469	MONTECHIARO D'ACQUI	PIEMONTE	ALESSANDRIA	2.973,60	36.645,43	36.628,68	2.973,60	0,00
F518	MONTEGIOCO	PIEMONTE	ALESSANDRIA	1.512,93	9.720,13	18.636,17	1.512,93	1.512,93
F562	MONTEMARZINO	PIEMONTE	ALESSANDRIA	1.757,51	9.540,03	21.648,93	1.757,51	1.757,51
F707	MORANO SUL PO	PIEMONTE	ALESSANDRIA	7.800,88	34.610,12	96.090,85	7.800,88	7.800,88
F713	MORBELLO	PIEMONTE	ALESSANDRIA	2.413,73	20.605,30	29.732,25	2.413,73	2.413,73
F737	MORNESE	PIEMONTE	ALESSANDRIA	3.881,00	29.827,68	47.805,90	3.881,00	3.881,00
F751	MORSASCO	PIEMONTE	ALESSANDRIA	3.070,36	51.633,16	37.820,54	3.070,36	0,00
F814	MURISENGO	PIEMONTE	ALESSANDRIA	7.969,28	101.841,29	98.165,19	7.969,28	0,00
F965	NOVI LIGURE	PIEMONTE	ALESSANDRIA	237.282,55	1.693.310,98	2.922.832,90	237.282,55	237.282,55
F995	OCCIMIANO	PIEMONTE	ALESSANDRIA	6.436,99	90.900,22	79.290,44	6.436,99	0,00
F997	ODALENGO GRANDE	PIEMONTE	ALESSANDRIA	2.421,04	8.925,00	29.822,29	2.421,04	2.421,04
F998	ODALENGO PICCOLO	PIEMONTE	ALESSANDRIA	1.221,97	3.816,00	15.052,19	1.221,97	1.221,97
G042	OLIVOLA	PIEMONTE	ALESSANDRIA	579,93	1.500,00	7.143,58	579,93	0,00
G124	ORSARA BORMIDA	PIEMONTE	ALESSANDRIA	1.890,67	28.730,22	23.289,12	1.890,67	0,00
G193	OTTIGLIO	PIEMONTE	ALESSANDRIA	3.238,54	0,00	39.892,21	3.238,54	3.238,54
G197	OVADA	PIEMONTE	ALESSANDRIA	77.843,64	629.486,86	958.873,56	77.843,64	77.843,64
G199	OVIGLIO	PIEMONTE	ALESSANDRIA	6.820,22	33.179,64	84.011,11	6.820,22	6.820,22
G204	OZZANO MONFERRATO	PIEMONTE	ALESSANDRIA	7.827,39	35.305,13	96.417,31	7.827,39	7.827,39
G215	PADERNA	PIEMONTE	ALESSANDRIA	1.036,40	7.133,15	12.766,26	1.036,40	1.036,40
G334	PARETO	PIEMONTE	ALESSANDRIA	3.082,84	50.342,96	37.974,20	3.082,84	0,00
G338	PARODI LIGURE	PIEMONTE	ALESSANDRIA	3.807,09	384.109,10	46.895,56	3.807,09	0,00
G367	PASTURANA	PIEMONTE	ALESSANDRIA	5.931,85	34.675,96	73.068,15	5.931,85	5.931,85
G397	PECETTO DI VALENZA	PIEMONTE	ALESSANDRIA	6.291,95	44.550,17	77.503,90	6.291,95	6.291,95
G619	PIETRA MARAZZI	PIEMONTE	ALESSANDRIA	3.976,77	22.353,24	48.985,65	3.976,77	3.976,77
G807	POMARO MONFERRATO	PIEMONTE	ALESSANDRIA	1.595,02	22.440,17	19.647,35	1.595,02	0,00
G839	PONTECURONE	PIEMONTE	ALESSANDRIA	22.510,52	125.445,51	277.283,24	22.510,52	22.510,52
G858	PONTESTURA	PIEMONTE	ALESSANDRIA	7.881,89	55.707,39	97.088,66	7.881,89	7.881,89
G861	PONTI	PIEMONTE	ALESSANDRIA	2.929,83	48.232,13	36.089,44	2.929,83	0,00
G872	PONZANO MONFERRATO	PIEMONTE	ALESSANDRIA	1.597,24	0,00	19.674,70	1.597,24	1.597,24
G877	PONZONE	PIEMONTE	ALESSANDRIA	6.829,92	71.407,61	84.130,56	6.829,92	6.829,92
G960	POZZOL GROPPLO	PIEMONTE	ALESSANDRIA	1.811,80	21.152,20	22.317,70	1.752,22	1.165,50
G961	POZZOLO FORMIGARO	PIEMONTE	ALESSANDRIA	25.935,01	187.705,47	319.465,95	25.935,01	25.935,01
G987	PRASCO	PIEMONTE	ALESSANDRIA	2.482,72	41.655,51	30.582,00	2.482,72	0,00
H021	PREDOSA	PIEMONTE	ALESSANDRIA	11.344,79	83.231,77	139.744,45	11.344,79	11.344,79
H104	QUARGNENTO	PIEMONTE	ALESSANDRIA	6.844,46	0,00	84.309,63	6.844,46	6.844,46
H121	QUATTORDIO	PIEMONTE	ALESSANDRIA	8.526,48	94.993,00	105.028,74	8.526,48	8.526,48
H272	RICALDONE	PIEMONTE	ALESSANDRIA	3.349,32	50.565,24	41.256,69	3.349,32	0,00
H334	RIVALTA BORMIDA	PIEMONTE	ALESSANDRIA	8.526,68	1.095.267,56	105.031,20	8.526,68	0,00
H343	RIVARONE	PIEMONTE	ALESSANDRIA	2.037,54	7.918,44	25.098,25	2.037,54	2.037,54
H414	ROCCA GRIMALDA	PIEMONTE	ALESSANDRIA	7.719,63	49.346,83	95.090,01	7.719,63	7.719,63
H406	ROCCAFORTE LIGURE	PIEMONTE	ALESSANDRIA	764,49	1.850,00	9.416,98	764,49	0,00
H465	ROCCETTA LIGURE	PIEMONTE	ALESSANDRIA	1.317,62	48.608,22	16.230,42	1.317,62	0,00
H569	ROSIGNANO MONFERRATO	PIEMONTE	ALESSANDRIA	8.418,95	42.175,17	103.704,13	8.418,95	8.418,95
H677	SALA MONFERRATO	PIEMONTE	ALESSANDRIA	1.943,58	13.346,33	23.940,86	1.943,58	1.943,58
H694	SALE	PIEMONTE	ALESSANDRIA	24.419,79	285.905,13	300.801,61	24.419,79	14.896,48
H810	SAN CRISTOFORO	PIEMONTE	ALESSANDRIA	2.750,40	10.408,49	33.879,23	2.750,40	2.750,40
H878	SAN GIORGIO MONFERRATO	PIEMONTE	ALESSANDRIA	5.755,05	0,00	70.890,33	5.755,05	5.755,05
I144	SAN SALVATORE MONFERRATO	PIEMONTE	ALESSANDRIA	24.972,92	291.669,00	307.614,98	24.972,92	15.945,98
I150	SAN SEBASTIANO CURONE	PIEMONTE	ALESSANDRIA	3.223,91	26.369,00	39.711,97	3.223,91	3.223,91
I190	SANT'AGATA FOSSILI	PIEMONTE	ALESSANDRIA	1.907,44	10.786,50	23.495,76	1.907,44	1.907,44
I429	SARDIGLIANO	PIEMONTE	ALESSANDRIA	2.043,04	20.384,42	25.166,11	2.043,04	2.043,04
I432	SAREZZANO	PIEMONTE	ALESSANDRIA	5.691,51	37.378,19	70.107,73	5.691,51	5.691,51
I645	SERRALUNGA DI CREA	PIEMONTE	ALESSANDRIA	2.725,91	8.801,57	33.577,55	2.725,91	2.725,91
I657	SERRAVALLE SCRIVIA	PIEMONTE	ALESSANDRIA	37.529,08	206.322,51	462.281,06	37.529,08	37.529,08
I711	SEZZADIO	PIEMONTE	ALESSANDRIA	7.036,12	34.988,00	86.670,52	7.036,12	7.036,12
I738	SILVANO D'ORBA	PIEMONTE	ALESSANDRIA	10.151,64	169.282,05	125.047,28	10.151,64	0,00
I798	SOLERO	PIEMONTE	ALESSANDRIA	8.874,38	96.597,57	109.314,08	8.874,38	8.874,38




Codice catastale	Denominazione	Regione	Provincia	Risorse 2025 di 390,923 mln stanziare a favore del Fondo speciale per l'equità del livello dei servizi (art. 1, comma 496, legge n. 213/2023) (A)	Spesa ai fini dei fabbisogni standard 2017 (B)	Fabbisogno standard monetario 2025-2027 (C)	Risorse aggiuntive effettive 2025 (D)	Risorse aggiuntive da rendicontare 2025 (E)
I908	SOLONGHELLO	PIEMONTE	ALESSANDRIA	1.050,83	4.882,42	12.944,05	1.050,83	1.050,83
I901	SPIGNO MONFERRATO	PIEMONTE	ALESSANDRIA	5.851,96	78.739,41	72.084,17	5.851,96	0,00
I911	SPINETO SCRIVIA	PIEMONTE	ALESSANDRIA	1.844,19	0,00	22.716,68	1.844,19	1.844,19
I941	STAZZANO	PIEMONTE	ALESSANDRIA	12.129,89	62.370,93	149.415,25	12.129,89	12.129,89
I977	STREVI	PIEMONTE	ALESSANDRIA	10.699,62	135.569,34	131.797,37	10.699,62	0,00
L027	TAGLIOLO MONFERRATO	PIEMONTE	ALESSANDRIA	8.390,32	37.339,20	103.351,43	8.390,32	8.390,32
L059	TASSAROLO	PIEMONTE	ALESSANDRIA	2.779,36	14.255,32	34.236,00	2.779,36	2.779,36
L139	TERRUGGIA	PIEMONTE	ALESSANDRIA	3.681,24	7.942,47	45.345,35	3.681,24	3.681,24
L143	TERZO	PIEMONTE	ALESSANDRIA	3.934,87	43.012,95	48.469,49	3.934,87	3.934,87
L165	TICINETO	PIEMONTE	ALESSANDRIA	7.485,42	55.785,89	92.205,03	7.485,42	7.485,42
L304	TORTONA	PIEMONTE	ALESSANDRIA	227.300,39	2.583.383,00	2.799.873,25	227.300,39	216.490,25
L403	TREVILLE	PIEMONTE	ALESSANDRIA	1.180,65	0,00	14.543,24	1.180,65	1.180,65
L432	TRISOBBIO	PIEMONTE	ALESSANDRIA	3.207,20	28.295,71	39.506,09	3.207,20	3.207,20
L570	VALENZA	PIEMONTE	ALESSANDRIA	125.261,10	1.544.022,69	1.542.959,12	125.261,10	0,00
L633	VALMACCA	PIEMONTE	ALESSANDRIA	5.145,07	63.135,68	63.376,67	5.145,07	0,00
L881	VIGNALE MONFERRATO	PIEMONTE	ALESSANDRIA	5.341,56	72.832,90	65.797,08	5.341,56	0,00
L887	VIGNOLE BORBERA	PIEMONTE	ALESSANDRIA	11.593,69	37.583,00	142.810,38	11.593,69	11.593,69
L904	VIGUZZOLO	PIEMONTE	ALESSANDRIA	18.184,74	86.244,04	223.998,54	18.184,74	18.184,74
L931	VILLADEATI	PIEMONTE	ALESSANDRIA	2.599,28	9.096,38	32.017,81	2.599,28	2.599,28
L963	VILLALVERNIA	PIEMONTE	ALESSANDRIA	4.196,71	45.380,00	51.694,82	4.196,71	4.196,71
L970	VILLAMIROGLIO	PIEMONTE	ALESSANDRIA	1.522,31	6.656,77	18.751,75	1.522,31	1.522,31
L972	VILLANOVA MONFERRATO	PIEMONTE	ALESSANDRIA	9.143,74	99.829,37	112.632,08	9.143,74	9.143,74
M009	VILLAROMAGNANO	PIEMONTE	ALESSANDRIA	3.266,51	21.872,23	40.236,65	3.266,51	3.266,51
M077	VISONE	PIEMONTE	ALESSANDRIA	6.881,41	94.446,62	84.764,82	6.881,41	0,00
M120	VOLPEDO	PIEMONTE	ALESSANDRIA	7.257,10	45.972,12	89.392,51	7.257,10	7.257,10
M121	VOLPEGLINO	PIEMONTE	ALESSANDRIA	610,90	3.722,01	7.525,09	610,90	0,00
M123	VOLTAGGIO	PIEMONTE	ALESSANDRIA	3.667,81	28.067,64	45.179,85	3.667,81	3.667,81
A072	AGLIANO TERME	PIEMONTE	ASTI	9.077,06	367.381,42	111.810,74	9.077,06	0,00
A173	ALBUGNANO	PIEMONTE	ASTI	2.674,56	14.210,47	32.945,07	2.674,56	2.674,56
A312	ANTIGNANO	PIEMONTE	ASTI	4.793,72	18.960,85	59.048,82	4.793,72	4.793,72
A352	ARAMENGO	PIEMONTE	ASTI	2.807,56	11.533,00	34.583,35	2.807,56	2.807,56
A479	ASTI	PIEMONTE	ASTI	700.380,69	9.381.039,88	8.627.249,39	700.380,69	0,00
A527	AZZANO D'ASTI	PIEMONTE	ASTI	1.684,83	8.653,26	20.753,68	1.684,83	1.684,83
A588	BALDICHIERI D'ASTI	PIEMONTE	ASTI	6.553,63	30.500,00	80.727,19	6.553,63	6.553,63
A770	BELVEGLIO	PIEMONTE	ASTI	1.503,40	5.450,00	18.518,78	1.503,40	1.503,40
A812	BERZANO DI SAN PIETRO	PIEMONTE	ASTI	1.928,54	14.908,13	23.755,63	1.928,54	1.928,54
B221	BRUNO	PIEMONTE	ASTI	1.505,48	4.194,46	18.544,42	1.505,48	1.505,48
B236	BUBBIO	PIEMONTE	ASTI	4.528,62	4.138,37	55.783,29	4.528,62	4.528,62
B306	BUTTIGLIERA D'ASTI	PIEMONTE	ASTI	11.697,51	0,00	144.089,30	11.697,51	11.697,51
B376	CALAMANDRANA	PIEMONTE	ASTI	8.455,37	36.785,00	104.152,72	8.455,37	8.455,37
B418	CALLIANO MONFERRATO	PIEMONTE	ASTI	6.968,05	60.362,99	85.832,05	6.968,05	6.968,05
B425	CALOSSO	PIEMONTE	ASTI	6.729,95	33.479,05	82.899,09	6.729,95	6.729,95
B469	CAMERANO CASASCO	PIEMONTE	ASTI	1.971,35	9.529,36	24.282,92	1.971,35	1.971,35
B594	CANELLI	PIEMONTE	ASTI	70.282,57	1.278.953,92	865.736,72	70.282,57	0,00
B633	CANTARANA	PIEMONTE	ASTI	3.765,96	19.095,00	46.388,84	3.765,96	3.765,96
B707	CAPRIGLIO	PIEMONTE	ASTI	1.514,00	5.736,00	18.649,31	1.514,00	1.514,00
B991	CASORZO MONFERRATO	PIEMONTE	ASTI	3.412,17	17.721,51	42.030,90	3.412,17	3.412,17
C022	CASSINASCO	PIEMONTE	ASTI	3.052,06	12.653,09	37.595,14	3.052,06	3.052,06
C049	CASTAGNOLE DELLE LANZE	PIEMONTE	ASTI	21.780,71	128.392,80	268.293,51	21.780,71	21.780,71
C047	CASTAGNOLE MONFERRATO	PIEMONTE	ASTI	6.274,53	26.576,43	77.289,26	6.274,53	6.274,53
C064	CASTEL BOGLIONE	PIEMONTE	ASTI	3.269,42	0,00	40.272,58	3.269,42	3.269,42
C253	CASTEL ROCCHERO	PIEMONTE	ASTI	1.849,55	5.881,00	22.782,60	1.849,55	1.849,55
C127	CASTELL'ALFERO	PIEMONTE	ASTI	13.950,19	78.711,29	171.837,69	13.950,19	13.950,19
C154	CASTELLERO	PIEMONTE	ASTI	1.157,97	5.871,00	14.263,80	1.157,97	1.157,97
C161	CASTELLETO MOLINA	PIEMONTE	ASTI	756,56	5.298,00	9.319,23	756,56	0,00
A300	CASTELLO DI ANNONE	PIEMONTE	ASTI	10.074,49	36.000,00	124.097,04	10.074,49	10.074,49
C226	CASTELNUOVO BELBO	PIEMONTE	ASTI	4.067,95	23.400,00	50.108,81	4.067,95	4.067,95
C230	CASTELNUOVO CALCEA	PIEMONTE	ASTI	3.659,47	27.774,27	45.077,14	3.659,47	3.659,47
C232	CASTELNUOVO DON BOSCO	PIEMONTE	ASTI	20.355,66	65.193,54	250.739,86	20.355,66	20.355,66
C438	CELLARENGO	PIEMONTE	ASTI	2.924,59	19.581,36	36.024,90	2.924,59	2.924,59
C440	CELLE ENOMONDO	PIEMONTE	ASTI	2.158,42	15.017,15	26.587,30	2.158,42	2.158,42
C528	CERRETO D'ASTI	PIEMONTE	ASTI	1.020,14	14.583,88	12.566,06	1.020,14	0,00
C533	CERRO TANARO	PIEMONTE	ASTI	2.650,82	21.962,06	32.652,67	2.650,82	2.650,82
C583	CESSOLE	PIEMONTE	ASTI	2.145,07	15.721,23	26.422,90	2.145,07	2.145,07
C658	CHIUSANO D'ASTI	PIEMONTE	ASTI	1.006,09	4.632,78	12.392,93	1.006,09	1.006,09
C701	CINAGLIO	PIEMONTE	ASTI	2.185,20	13.670,85	26.917,13	2.185,20	2.185,20
C739	CISTERNA D'ASTI	PIEMONTE	ASTI	6.496,12	31.414,87	80.018,80	6.496,12	6.496,12



Codice catastale	Denominazione	Regione	Provincia	Risorse 2025 di 390,923 mln stanziata a favore del Fondo speciale per l'equità del livello dei servizi (art. 1, comma 496, legge n. 213/2023) (A)	Spesa ai fini dei fabbisogni standard 2017 (B)	Fabbisogno standard monetario 2025-2027 (C)	Risorse aggiuntive effettive 2025 (D)	Risorse aggiuntive da rendicontare 2025 (E)
C804	COAZZOLO	PIEMONTE	ASTI	1.124,41	0,00	13.850,43	1.124,41	1.124,41
C807	COCCONATO	PIEMONTE	ASTI	8.701,21	38.949,12	107.181,07	8.701,21	8.701,21
D046	CORSIONE	PIEMONTE	ASTI	1.037,28	0,00	12.777,10	1.037,28	1.037,28
D050	CORTANDONE	PIEMONTE	ASTI	1.490,93	6.251,00	18.365,24	1.466,96	1.466,96
D051	CORTANZE	PIEMONTE	ASTI	1.393,99	36.284,95	17.171,08	1.393,99	0,00
D052	CORTAZZONE	PIEMONTE	ASTI	2.711,22	26.257,97	33.396,63	2.711,22	2.711,22
D072	CORTIGLIONE	PIEMONTE	ASTI	2.449,60	14.704,34	30.174,09	2.449,60	2.449,60
D101	COSSOMBRATO	PIEMONTE	ASTI	2.236,32	0,00	27.546,86	2.236,32	2.236,32
D119	COSTIGLIONE D'ASTI	PIEMONTE	ASTI	36.992,60	132.543,42	455.672,77	36.992,60	36.992,60
D207	CUNICO	PIEMONTE	ASTI	2.154,24	13.528,16	26.535,77	2.154,24	2.154,24
D388	DUSINO SAN MICHELE	PIEMONTE	ASTI	5.188,96	55.308,75	63.917,27	5.188,96	5.188,96
D554	FERRERE	PIEMONTE	ASTI	7.965,44	41.935,97	98.117,85	7.965,44	7.965,44
D678	FONTANILE	PIEMONTE	ASTI	2.931,38	15.208,00	36.108,55	2.931,38	2.931,38
D802	FRINCO	PIEMONTE	ASTI	3.476,10	17.368,55	42.818,42	3.476,10	3.476,10
E134	GRANA MONFERRATO	PIEMONTE	ASTI	2.811,72	19.020,00	34.634,62	2.811,72	2.811,72
E159	GRAZZANO BADOGLIO	PIEMONTE	ASTI	3.004,38	19.735,91	37.007,82	3.004,38	3.004,38
E295	INCISA SCAPACCINO	PIEMONTE	ASTI	10.931,27	109.500,26	134.650,75	10.931,27	10.931,27
E338	ISOLA D'ASTI	PIEMONTE	ASTI	10.515,80	42.111,00	129.533,00	10.515,80	10.515,80
E633	LOAZZOLO	PIEMONTE	ASTI	1.731,23	7.025,45	21.325,25	1.731,23	1.731,23
E917	MARANZANA	PIEMONTE	ASTI	1.445,92	24.637,84	17.810,74	1.445,92	0,00
E944	MARETTO	PIEMONTE	ASTI	1.471,02	7.144,00	18.119,88	1.471,02	1.471,02
F254	MOASCA	PIEMONTE	ASTI	2.169,76	12.551,39	26.727,03	2.169,76	2.169,76
F308	MOMBALDONE	PIEMONTE	ASTI	1.235,35	10.255,47	15.216,96	1.235,35	1.235,35
F311	MOMBARUZZO	PIEMONTE	ASTI	6.245,72	0,00	76.934,43	6.245,72	6.245,72
F316	MOMBERCELLI	PIEMONTE	ASTI	12.373,46	47.876,63	152.415,56	12.373,46	12.373,46
F323	MONALE	PIEMONTE	ASTI	4.353,74	18.658,00	53.629,14	4.353,74	4.353,74
F325	MONASTERO BORMIDA	PIEMONTE	ASTI	5.086,58	17.442,00	62.656,16	5.086,58	5.086,58
F336	MONCALVO	PIEMONTE	ASTI	17.242,36	111.899,50	212.390,45	17.242,36	17.242,36
F343	MONCUCO TORINESE	PIEMONTE	ASTI	3.926,17	0,00	48.362,38	3.926,17	3.926,17
F361	MONGARDINO	PIEMONTE	ASTI	3.919,92	28.550,00	48.285,34	3.919,92	3.919,92
F386	MONTABONE	PIEMONTE	ASTI	1.678,96	6.558,69	20.681,32	1.678,96	1.678,96
F390	MONTAFIA	PIEMONTE	ASTI	4.818,68	30.772,18	59.356,23	4.818,68	4.818,68
F409	MONTALDO SCARAMPI	PIEMONTE	ASTI	3.380,45	21.663,19	41.640,16	3.380,45	3.380,45
F468	MONTECHIARO D'ASTI	PIEMONTE	ASTI	7.690,30	49.062,10	94.728,72	7.690,30	7.690,30
F527	MONTEGROSSO D'ASTI	PIEMONTE	ASTI	12.142,73	62.695,60	149.573,48	12.142,73	12.142,73
F556	MONTEMAGNO MONFERRATO	PIEMONTE	ASTI	6.287,56	32.038,00	77.449,86	6.287,56	6.287,56
M302	MONTIGLIO MONFERRATO	PIEMONTE	ASTI	8.683,40	64.746,00	106.961,60	8.683,40	8.683,40
M434	MORANSENGO-TONENGO	PIEMONTE	ASTI	2.068,11	9.795,12	25.474,90	2.068,11	2.068,11
F902	NIZZA MONFERRATO	PIEMONTE	ASTI	69.183,88	456.161,28	852.203,05	69.183,88	69.183,88
G048	OLMO GENTILE	PIEMONTE	ASTI	430,95	1.336,50	5.308,47	430,95	0,00
G358	PASSERANO MARMORITO	PIEMONTE	ASTI	2.138,23	11.821,79	26.338,60	2.138,23	2.138,23
G430	PENANGO	PIEMONTE	ASTI	2.151,23	16.509,57	26.498,72	2.151,23	2.151,23
G593	PIEA	PIEMONTE	ASTI	2.785,52	16.386,50	34.311,82	2.785,52	2.785,52
G676	PINO D'ASTI	PIEMONTE	ASTI	1.198,41	9.684,65	14.761,94	1.198,41	1.198,41
G692	PIOVA' MASSAIA	PIEMONTE	ASTI	3.000,17	0,00	36.955,97	3.000,17	3.000,17
G894	PORTACOMARO	PIEMONTE	ASTI	10.704,51	705.857,70	131.857,59	10.704,51	0,00
H102	QUARANTI	PIEMONTE	ASTI	914,24	5.162,11	11.261,61	914,24	0,00
H219	REFRANCORE	PIEMONTE	ASTI	8.219,62	765.446,49	101.248,78	8.219,62	0,00
H250	REVIGLIASCO D'ASTI	PIEMONTE	ASTI	3.586,12	30.753,88	44.173,57	3.586,12	3.586,12
H366	ROATTO	PIEMONTE	ASTI	1.694,75	7.600,00	20.875,88	1.694,75	1.694,75
H376	ROBELLA	PIEMONTE	ASTI	2.458,32	9.025,00	30.281,43	2.458,32	2.458,32
H392	ROCCA D'ARAZZO	PIEMONTE	ASTI	4.314,04	0,00	53.140,10	4.314,04	4.314,04
H451	ROCCAVERANO	PIEMONTE	ASTI	2.133,41	19.452,62	26.279,21	2.133,41	2.133,41
H466	ROCCHETTA PALAFAEA	PIEMONTE	ASTI	1.762,64	5.170,56	21.712,12	1.762,64	1.762,64
H468	ROCCHETTA TANARO	PIEMONTE	ASTI	8.435,18	45.301,93	103.904,12	8.435,18	8.435,18
H811	SAN DAMIANO D'ASTI	PIEMONTE	ASTI	49.649,13	294.773,47	611.575,19	49.649,13	49.649,13
H899	SAN GIORGIO SCARAMPI	PIEMONTE	ASTI	590,82	2.733,88	7.277,67	590,82	0,00
H987	SAN MARTINO ALFIERI	PIEMONTE	ASTI	2.901,82	17.688,14	35.744,44	2.901,82	2.901,82
I017	SAN MARZANO OLIVETO	PIEMONTE	ASTI	5.263,87	20.608,55	64.840,10	5.263,87	5.263,87
I076	SAN PAOLO SOLBRITO	PIEMONTE	ASTI	5.789,79	23.845,00	71.318,34	5.789,79	5.789,79
I555	SCURZOLENCO	PIEMONTE	ASTI	2.325,36	11.095,00	28.643,67	2.325,36	2.325,36
I637	SEROLE	PIEMONTE	ASTI	617,70	9.765,25	7.608,85	617,70	0,00
I678	SESSAME	PIEMONTE	ASTI	1.350,03	0,00	16.629,64	1.350,03	1.350,03
I698	SETTIME	PIEMONTE	ASTI	2.673,68	16.342,48	32.934,25	2.673,68	2.673,68
I781	SOGLIO	PIEMONTE	ASTI	743,25	5.146,60	9.155,25	743,25	0,00
L168	TIGLIOLE	PIEMONTE	ASTI	8.595,38	74.082,33	105.877,39	8.595,38	8.595,38
L203	TONCO	PIEMONTE	ASTI	3.790,99	13.815,40	46.697,18	3.790,99	3.790,99




Codice catastale	Denominazione	Regione	Provincia	Risorse 2025 di 390,923 mln stanziati a favore del Fondo speciale per l'equità del livello dei servizi (art. 1, comma 496, legge n. 213/2023) (A)	Spesa ai fini dei fabbisogni standard 2017 (B)	Fabbisogno standard monetario 2025-2027 (C)	Risorse aggiuntive effettive 2025 (D)	Risorse aggiuntive da rendicontare 2025 (E)
L531	VAGLIO SERRA	PIEMONTE	ASTI	1.071,72	0,00	13.201,44	1.071,72	1.071,72
L574	VALFENERA	PIEMONTE	ASTI	11.703,53	91.948,73	144.163,39	11.703,53	11.703,53
L807	VESIME	PIEMONTE	ASTI	3.502,31	24.087,38	43.141,20	3.502,31	3.502,31
L829	VIALE	PIEMONTE	ASTI	1.193,44	9.946,77	14.700,73	1.193,44	1.193,44
L834	VIARIGI	PIEMONTE	ASTI	4.258,82	25.179,19	52.459,89	4.258,82	4.258,82
L879	VIGLIANO D'ASTI	PIEMONTE	ASTI	3.870,35	14.414,00	47.674,72	3.870,35	3.870,35
M019	VILLA SAN SECONDO	PIEMONTE	ASTI	1.849,37	10.700,00	22.780,48	1.849,37	1.849,37
L945	VILLAFRANCA D'ASTI	PIEMONTE	ASTI	16.491,83	0,00	203.145,45	16.491,83	16.491,83
L984	VILLANOVA D'ASTI	PIEMONTE	ASTI	32.906,23	149.248,75	405.337,07	32.906,23	32.906,23
M058	VINCHIO	PIEMONTE	ASTI	2.838,43	12.571,55	34.963,64	2.838,43	2.838,43
A107	AIL OCHE	PIEMONTE	BIELLA	1.477,89	43.230,67	18.204,63	1.477,89	0,00
A280	ANDORNO MICCA	PIEMONTE	BIELLA	19.324,26	211.934,60	238.035,19	19.324,26	19.324,26
A784	BENNA	PIEMONTE	BIELLA	5.457,14	67.728,22	67.220,76	5.457,14	0,00
A859	BIELLA	PIEMONTE	BIELLA	374.315,64	4.604.298,97	4.610.798,67	374.315,64	6.499,70
A876	BIOGLIO	PIEMONTE	BIELLA	4.457,66	0,00	54.909,23	4.457,66	4.457,66
B058	BORRIANA	PIEMONTE	BIELLA	3.681,87	56.748,21	45.353,02	3.681,87	0,00
B229	BRUSNENGO	PIEMONTE	BIELLA	10.658,35	80.390,85	131.289,00	10.658,35	10.658,35
B417	CALLABIANA	PIEMONTE	BIELLA	613,99	0,00	7.563,08	613,99	0,00
B457	CAMANDONA	PIEMONTE	BIELLA	1.682,97	14.915,26	20.730,68	1.682,97	1.682,97
B465	CAMBURZANO	PIEMONTE	BIELLA	6.161,56	70.054,54	75.897,72	6.161,56	5.843,18
M373	CAMPIGLIA CERVO	PIEMONTE	BIELLA	2.603,73	22.810,85	32.072,62	2.603,73	2.603,73
B586	CANDELO	PIEMONTE	BIELLA	42.384,65	552.486,02	522.091,75	42.384,65	0,00
B708	CAPRILE	PIEMONTE	BIELLA	972,03	19.563,90	11.973,42	972,03	0,00
B933	CASAPINTA	PIEMONTE	BIELLA	1.773,44	16.300,00	21.845,11	1.773,44	1.773,44
C155	CASTELLETTO CERVO	PIEMONTE	BIELLA	3.125,95	34.957,24	38.505,26	3.125,95	3.125,95
C363	CAVAGLIA'	PIEMONTE	BIELLA	20.916,43	33.413,36	257.647,41	20.916,43	20.916,43
C532	CERRIONE	PIEMONTE	BIELLA	12.917,58	210.386,28	159.118,01	12.917,58	0,00
C819	COGGIOLA	PIEMONTE	BIELLA	10.895,76	198.257,68	134.213,35	10.895,76	0,00
D094	COSSATO	PIEMONTE	BIELLA	96.060,27	935.607,98	1.183.264,95	96.060,27	96.060,27
D165	CREVACUORE	PIEMONTE	BIELLA	8.969,51	136.202,36	110.485,93	8.969,51	0,00
D219	CURINO	PIEMONTE	BIELLA	2.277,72	23.528,29	28.056,80	2.277,72	2.277,72
D339	DONATO	PIEMONTE	BIELLA	3.446,97	41.875,56	42.459,63	3.446,97	0,00
D350	DORZANO	PIEMONTE	BIELLA	2.257,22	27.774,58	27.804,33	2.257,22	0,00
D848	GAGLIANICO	PIEMONTE	BIELLA	21.011,60	358.540,96	258.819,73	21.011,60	0,00
E024	GIFFLENGA	PIEMONTE	BIELLA	395,14	3.346,98	4.867,29	395,14	0,00
E130	GRAGLIA	PIEMONTE	BIELLA	8.539,79	70.420,03	105.192,69	8.539,79	8.539,79
M371	LESSONA	PIEMONTE	BIELLA	13.895,04	173.851,09	171.158,32	13.895,04	0,00
E821	MAGNANO	PIEMONTE	BIELLA	1.843,31	27.212,64	22.705,76	1.843,31	0,00
F037	MASSAZZA	PIEMONTE	BIELLA	2.510,46	38.499,41	30.923,68	2.510,46	0,00
F042	MASSERANO	PIEMONTE	BIELLA	10.730,64	104.355,62	132.179,39	10.730,64	10.730,64
F167	MEZZANA MORTIGLIENGO	PIEMONTE	BIELLA	2.696,02	24.334,51	33.209,42	2.696,02	2.696,02
F189	MIAGLIANO	PIEMONTE	BIELLA	2.490,55	46.098,00	30.678,41	2.490,55	0,00
F369	MONGRANDO	PIEMONTE	BIELLA	21.694,27	300.810,98	267.228,73	21.694,27	0,00
F776	MOTTALCIATA	PIEMONTE	BIELLA	6.241,46	56.359,33	76.881,96	6.241,46	6.241,46
F833	MUZZANO	PIEMONTE	BIELLA	2.638,04	27.508,53	32.495,27	2.638,04	2.638,04
F878	NETRO	PIEMONTE	BIELLA	5.168,93	51.218,45	63.670,57	5.168,93	5.168,93
F992	OCCHIEPPO INFERIORE	PIEMONTE	BIELLA	20.831,58	247.804,66	256.602,27	20.831,58	8.797,61
F993	OCCHIEPPO SUPERIORE	PIEMONTE	BIELLA	14.496,45	174.156,14	178.566,47	14.496,45	4.410,33
G521	PETTINENGO	PIEMONTE	BIELLA	8.587,36	86.597,61	105.778,58	8.587,36	8.587,36
G577	PIATTO	PIEMONTE	BIELLA	2.125,93	0,00	26.187,10	2.041,94	2.041,94
G594	PIEDICAVALLLO	PIEMONTE	BIELLA	878,38	47.832,00	10.819,77	878,38	0,00
G798	POLLONE	PIEMONTE	BIELLA	11.290,84	134.062,10	139.079,92	11.290,84	5.017,82
G820	PONDERANO	PIEMONTE	BIELLA	19.986,03	278.937,11	246.186,78	19.986,03	0,00
G927	PORTULA	PIEMONTE	BIELLA	7.217,47	116.446,18	88.904,39	7.217,47	0,00
G980	PRALUNGO	PIEMONTE	BIELLA	12.836,07	194.385,87	158.114,02	12.836,07	0,00
G974	PRAY	PIEMONTE	BIELLA	12.330,43	251.521,43	151.885,55	12.330,43	0,00
M414	QUAREGNA CERRETO	PIEMONTE	BIELLA	9.881,35	74.918,26	121.717,95	9.881,35	9.881,35
H538	RONCO BIELLESE	PIEMONTE	BIELLA	8.052,30	122.622,49	99.187,72	8.052,30	0,00
H553	ROPPOLO	PIEMONTE	BIELLA	4.326,77	43.964,36	53.296,88	4.326,77	4.326,77
H561	ROSAZZA	PIEMONTE	BIELLA	514,63	0,00	6.339,23	514,63	0,00
H662	SAGLIANO MICCA	PIEMONTE	BIELLA	8.462,67	108.281,78	104.242,70	8.462,67	0,00
H681	SALA BIELLESE	PIEMONTE	BIELLA	2.931,56	27.352,29	36.110,75	2.931,56	2.931,56
H726	SALUSSOLA	PIEMONTE	BIELLA	9.386,29	120.213,77	115.619,73	9.386,29	0,00
H821	SANDIGLIANO	PIEMONTE	BIELLA	13.093,83	216.778,35	161.289,07	13.093,83	0,00
I847	SORDEVOLO	PIEMONTE	BIELLA	6.852,87	59.104,02	84.413,31	6.852,87	6.852,87
I868	SOSTEGNO	PIEMONTE	BIELLA	3.546,57	32.095,58	43.686,48	3.546,57	3.546,57
I980	STRONA	PIEMONTE	BIELLA	5.257,99	48.462,90	64.767,68	5.257,99	5.257,99



Codice catastale	Denominazione	Regione	Provincia	Risorse 2025 di 390,923 mln stanziati a favore del Fondo speciale per l'equità del livello dei servizi (art. 1, comma 496, legge n. 213/2023) (A)	Spesa ai fini dei fabbisogni standard 2017 (B)	Fabbisogno standard monetario 2025-2027 (C)	Risorse aggiuntive effettive 2025 (D)	Risorse aggiuntive da rendicontare 2025 (E)
L075	TAVIGLIANO	PIEMONTE	BIELLA	4.310,23	73.203,27	53.093,14	4.310,23	0,00
L116	TERNENGO	PIEMONTE	BIELLA	1.332,18	0,00	16.409,75	1.332,18	1.332,18
L193	TOLLEGNO	PIEMONTE	BIELLA	13.222,01	173.131,64	162.868,01	13.222,01	0,00
L239	TORRAZZO	PIEMONTE	BIELLA	907,89	0,00	11.183,31	907,89	0,00
L556	VALDENGO	PIEMONTE	BIELLA	12.862,70	224.844,39	158.442,00	12.862,70	0,00
M417	VALDILANA	PIEMONTE	BIELLA	76.391,48	760.275,61	940.985,90	76.391,48	76.391,48
L586	VALLANZENGO	PIEMONTE	BIELLA	900,52	0,00	11.092,52	900,52	0,00
L620	VALLE SAN NICOLAO	PIEMONTE	BIELLA	4.590,15	38.606,96	56.541,23	4.590,15	4.590,15
L712	VEGLIO	PIEMONTE	BIELLA	2.459,28	0,00	30.293,29	2.459,28	2.459,28
L785	VERRONE	PIEMONTE	BIELLA	5.433,97	160.366,56	66.935,36	5.433,97	0,00
L880	VIGLIANO BIELLESE	PIEMONTE	BIELLA	46.167,99	373.091,57	568.694,72	46.167,99	46.167,99
L933	VILLA DEL BOSCO	PIEMONTE	BIELLA	1.603,74	15.140,03	19.754,76	1.603,74	1.603,74
L978	VILLANOVA BIELLESE	PIEMONTE	BIELLA	803,58	11.370,24	9.898,45	803,58	0,00
M098	VIVERONE	PIEMONTE	BIELLA	8.407,15	64.576,82	103.558,85	8.407,15	8.407,15
M179	ZIMONE	PIEMONTE	BIELLA	1.814,53	28.509,96	22.351,29	1.814,53	0,00
M196	ZUBIENA	PIEMONTE	BIELLA	6.301,24	54.611,00	77.618,34	6.301,24	6.301,24
M201	ZUMAGLIA	PIEMONTE	BIELLA	4.632,78	53.061,02	57.066,32	4.632,78	4.005,30
A016	ACCEGLIO	PIEMONTE	CUNEO	919,86	25.503,92	11.330,77	919,86	0,00
A113	AISONE	PIEMONTE	CUNEO	1.204,09	5.386,35	14.831,97	1.204,09	1.204,09
A124	ALBA	PIEMONTE	CUNEO	263.142,04	2.362.682,64	3.241.368,65	263.142,04	263.142,04
A139	ALBARETTO DELLA TORRE	PIEMONTE	CUNEO	1.171,61	13.179,82	14.431,78	1.171,61	1.171,61
A238	ALTO	PIEMONTE	CUNEO	615,39	0,00	7.580,28	615,39	0,00
A394	ARGENTERA	PIEMONTE	CUNEO	419,39	3.707,59	5.165,99	419,39	0,00
A396	ARGUELLO	PIEMONTE	CUNEO	893,68	5.172,86	11.008,26	893,68	0,00
A555	BAGNASCO	PIEMONTE	CUNEO	5.621,69	21.109,35	69.247,71	5.621,69	5.621,69
A571	BAGNOLO PIEMONTE	PIEMONTE	CUNEO	36.135,64	262.278,66	445.116,73	36.135,64	36.135,64
A589	BALDISSERO D'ALBA	PIEMONTE	CUNEO	5.119,45	43.026,55	63.061,12	5.119,45	5.119,45
A629	BARBARESCO	PIEMONTE	CUNEO	2.751,45	13.706,85	33.892,17	2.751,45	2.751,45
A660	BARGE	PIEMONTE	CUNEO	49.638,22	529.413,00	611.440,79	49.638,22	49.638,22
A671	BAROLO	PIEMONTE	CUNEO	3.770,71	31.712,11	46.447,35	3.770,71	3.770,71
A709	BASTIA MONDOVI'	PIEMONTE	CUNEO	3.550,38	22.406,60	43.733,37	3.550,38	3.550,38
A716	BATTIFOLLO	PIEMONTE	CUNEO	1.422,10	44.598,11	17.517,34	1.422,10	0,00
A735	BEINETTE	PIEMONTE	CUNEO	18.043,01	413.843,89	222.252,81	18.043,01	0,00
A750	BELLINO	PIEMONTE	CUNEO	607,57	7.127,72	7.484,01	607,57	0,00
A774	BELVEDERE LANGHE	PIEMONTE	CUNEO	1.614,78	9.417,41	19.890,77	1.614,78	1.614,78
A779	BENE VAGIENNA	PIEMONTE	CUNEO	19.589,28	149.928,29	241.299,65	19.589,28	19.589,28
A782	BENEVELLO	PIEMONTE	CUNEO	2.117,20	13.265,39	26.079,60	2.117,20	2.117,20
A798	BERGOLO	PIEMONTE	CUNEO	338,71	1.283,10	4.172,19	338,71	0,00
A805	BERNEZZO	PIEMONTE	CUNEO	20.698,90	354.034,84	254.967,89	20.698,90	0,00
A979	BONVICINO	PIEMONTE	CUNEO	493,63	3.024,79	6.080,55	493,63	0,00
B033	BORGO SAN DALMAZZO	PIEMONTE	CUNEO	75.240,29	834.265,10	926.805,55	75.240,29	75.240,29
B018	BORGOMALE	PIEMONTE	CUNEO	1.585,37	13.155,32	19.528,50	1.585,37	1.585,37
B079	BOSIA	PIEMONTE	CUNEO	926,22	8.708,77	11.409,17	926,22	0,00
B084	BOSSOLASCO	PIEMONTE	CUNEO	3.415,87	19.184,70	42.076,43	3.415,87	3.415,87
B101	BOVES	PIEMONTE	CUNEO	56.353,70	422.690,13	694.161,67	56.353,70	56.353,70
B111	BRA	PIEMONTE	CUNEO	210.717,73	2.690.749,39	2.595.609,01	210.717,73	0,00
B167	BRIAGLIA	PIEMONTE	CUNEO	1.382,05	16.666,73	17.023,99	1.382,05	0,00
B175	BRIGA ALTA	PIEMONTE	CUNEO	257,23	780,39	3.168,52	257,23	0,00
B200	BRONDELLO	PIEMONTE	CUNEO	1.264,31	10.000,05	15.573,64	1.264,31	1.264,31
B204	BROSSASCO	PIEMONTE	CUNEO	5.730,56	28.500,00	70.588,77	5.730,56	5.730,56
B285	BUSCA	PIEMONTE	CUNEO	63.592,18	276.194,15	783.324,87	63.592,18	63.592,18
B467	CAMERANA	PIEMONTE	CUNEO	3.156,46	15.281,10	38.881,08	3.156,46	3.156,46
B573	CANALE	PIEMONTE	CUNEO	35.064,41	230.827,46	431.921,36	35.064,41	35.064,41
B621	CANOSIO	PIEMONTE	CUNEO	442,17	1.680,00	5.446,64	442,17	0,00
B692	CAPRAUNA	PIEMONTE	CUNEO	540,72	0,00	6.660,61	540,72	0,00
B719	CARAGLIO	PIEMONTE	CUNEO	40.570,93	588.701,58	499.750,35	40.570,93	0,00
B720	CARAMAGNA PIEMONTE	PIEMONTE	CUNEO	16.464,22	161.661,99	202.805,27	16.464,22	16.464,22
B755	CARDE'	PIEMONTE	CUNEO	5.362,07	43.698,95	66.049,62	5.362,07	5.362,07
B841	CARRU'	PIEMONTE	CUNEO	25.645,99	161.817,52	315.905,82	25.645,99	25.645,99
B845	CARTIGNANO	PIEMONTE	CUNEO	790,25	5.636,46	9.734,26	790,25	0,00
B894	CASALGRASSO	PIEMONTE	CUNEO	7.113,12	25.107,64	87.619,05	7.113,12	7.113,12
C046	CASTAGNITO	PIEMONTE	CUNEO	9.570,87	58.390,64	117.893,38	9.570,87	9.570,87
C081	CASTELDELFINO	PIEMONTE	CUNEO	878,22	6.234,87	10.817,83	878,22	0,00
C165	CASTELLETTO STURA	PIEMONTE	CUNEO	6.474,51	57.165,98	79.752,70	6.474,51	6.474,51
C167	CASTELLETTO UZZONE	PIEMONTE	CUNEO	1.633,95	8.835,00	20.126,92	1.633,95	1.633,95
C173	CASTELLINALDO D'ALBA	PIEMONTE	CUNEO	3.959,77	38.381,99	48.776,24	3.959,77	3.959,77
C176	CASTELLINO TANARO	PIEMONTE	CUNEO	1.329,02	36.004,87	16.370,75	1.329,02	0,00




Codice catastale	Denominazione	Regione	Provincia	Risorse 2025 di 390,923 mln stanziati a favore del Fondo speciale per l'equità del livello dei servizi (art. 1, comma 496, legge n. 213/2023) (A)	Spesa ai fini dei fabbisogni standard 2017 (B)	Fabbisogno standard monetario 2025-2027 (C)	Risorse aggiuntive effettive 2025 (D)	Risorse aggiuntive da rendicontare 2025 (E)
C205	CASTELMAGNO	PIEMONTE	CUNEO	299,99	17.966,89	3.695,28	299,99	0,00
C214	CASTELNUOVO DI CEVA	PIEMONTE	CUNEO	569,17	26.919,74	7.010,96	569,17	0,00
C314	CASTIGLIONE FALLETTO	PIEMONTE	CUNEO	2.534,56	33.035,26	31.220,54	2.534,56	0,00
C317	CASTIGLIONE TINELLA	PIEMONTE	CUNEO	4.252,56	32.218,94	52.382,76	4.252,56	4.252,56
C323	CASTINO	PIEMONTE	CUNEO	2.455,86	14.535,00	30.251,14	2.455,86	2.455,86
C375	CAVALLERLEONE	PIEMONTE	CUNEO	2.759,99	23.381,57	33.997,40	2.759,99	2.759,99
C376	CAVALLERMAGGIORE	PIEMONTE	CUNEO	31.561,06	294.346,00	388.767,30	31.561,06	31.561,06
C441	CELLE DI MACRA	PIEMONTE	CUNEO	430,64	3.600,00	5.304,63	430,64	0,00
C466	CENTALLO	PIEMONTE	CUNEO	41.129,37	615.238,96	506.629,20	41.129,37	0,00
C504	CERESOLE ALBA	PIEMONTE	CUNEO	10.229,66	87.565,38	126.008,40	10.229,66	10.229,66
C530	CERRETTO LANGHE	PIEMONTE	CUNEO	2.199,05	18.087,89	27.087,74	2.199,05	2.199,05
C547	CERVASCA	PIEMONTE	CUNEO	29.123,74	479.433,03	358.744,60	29.123,74	0,00
C550	CERVERE	PIEMONTE	CUNEO	10.244,10	50.331,36	126.186,25	10.244,10	10.244,10
C589	CEVA	PIEMONTE	CUNEO	37.501,49	732.380,34	461.941,18	37.501,49	0,00
C599	CHERASCO	PIEMONTE	CUNEO	52.116,67	386.241,59	641.970,11	52.116,67	52.116,67
C653	CHIUSSA DI PESIO	PIEMONTE	CUNEO	22.053,62	38.295,00	271.655,25	22.053,62	22.053,62
C681	CIGLIE'	PIEMONTE	CUNEO	831,29	21.864,28	10.239,75	831,29	0,00
C738	CISSONE	PIEMONTE	CUNEO	415,73	3.810,07	5.120,91	415,73	0,00
C792	CLAVESANA	PIEMONTE	CUNEO	4.299,01	28.437,83	52.954,99	4.299,01	4.299,01
D022	CORNELIANO D'ALBA	PIEMONTE	CUNEO	10.730,10	100.176,15	132.172,77	10.730,10	10.730,10
D062	CORTEMILIA	PIEMONTE	CUNEO	13.651,10	87.294,62	168.153,51	13.651,10	13.651,10
D093	COSSANO BELBO	PIEMONTE	CUNEO	4.758,84	31.444,00	58.619,16	4.758,84	4.758,84
D120	COSTIGLIOLE SALUZZO	PIEMONTE	CUNEO	19.162,97	116.335,30	236.048,37	19.162,97	19.162,97
D133	CRAVANZANA	PIEMONTE	CUNEO	1.929,81	11.304,27	23.771,30	1.929,81	1.929,81
D172	CRISSOLO	PIEMONTE	CUNEO	857,15	11.624,38	10.558,37	857,15	0,00
D205	CUNEO	PIEMONTE	CUNEO	464.604,81	12.445.277,39	5.722.975,59	464.604,81	0,00
D271	DEMONE	PIEMONTE	CUNEO	11.351,39	530.801,41	139.825,75	11.351,39	0,00
D291	DIANO D'ALBA	PIEMONTE	CUNEO	19.818,07	112.064,74	244.117,88	19.818,07	19.818,07
D314	DOGLIANI	PIEMONTE	CUNEO	27.911,02	240.316,48	343.806,30	27.911,02	27.911,02
D372	DRONERO	PIEMONTE	CUNEO	48.766,25	667.612,97	600.699,84	48.766,25	0,00
D401	ELVA	PIEMONTE	CUNEO	421,76	4.348,00	5.195,21	421,76	0,00
D410	ENTRACQUE	PIEMONTE	CUNEO	4.455,05	551.072,35	54.877,10	4.455,05	0,00
D412	ENVIE	PIEMONTE	CUNEO	9.862,98	61.181,01	121.491,63	9.862,98	9.862,98
D499	FARIGLIANO	PIEMONTE	CUNEO	9.534,27	751.496,10	117.442,55	9.534,27	0,00
D511	FAULE	PIEMONTE	CUNEO	1.825,60	22.973,66	22.487,64	1.825,60	0,00
D523	FEISOGGIO	PIEMONTE	CUNEO	1.762,07	6.668,64	21.705,10	1.762,07	1.762,07
D742	FOSSANO	PIEMONTE	CUNEO	177.895,64	2.240.823,79	2.191.308,40	177.895,64	0,00
D751	FRABOSA SOPRANA	PIEMONTE	CUNEO	4.193,71	24.607,40	51.657,92	4.193,71	4.193,71
D752	FRABOSA SOTTANA	PIEMONTE	CUNEO	9.883,05	83.086,40	121.738,90	9.883,05	9.883,05
D782	FRASSINO	PIEMONTE	CUNEO	1.331,60	42.158,00	16.402,63	1.331,60	0,00
D856	GAIOIA	PIEMONTE	CUNEO	2.509,49	14.341,20	30.911,71	2.509,49	2.509,49
D894	GAMBASCA	PIEMONTE	CUNEO	1.419,78	12.448,26	17.488,80	1.419,78	1.419,78
D920	GARESSIO	PIEMONTE	CUNEO	18.446,96	143.010,59	227.228,62	18.446,96	18.446,96
D967	GENOLA	PIEMONTE	CUNEO	11.837,50	132.147,86	145.813,66	11.837,50	11.837,50
E111	GORZEGNO	PIEMONTE	CUNEO	1.375,70	19.699,56	16.945,77	1.341,19	0,00
E115	GOTTASECCA	PIEMONTE	CUNEO	715,02	3.853,29	8.807,63	715,02	0,00
E118	GOVONE	PIEMONTE	CUNEO	10.904,52	64.103,00	134.321,22	10.904,52	10.904,52
E182	GRINZANE CAVOUR	PIEMONTE	CUNEO	9.903,02	69.698,22	121.984,84	9.903,02	9.903,02
E251	GUARENE	PIEMONTE	CUNEO	18.955,94	115.069,62	233.498,23	18.955,94	18.955,94
E282	IGLIANO	PIEMONTE	CUNEO	461,39	0,00	5.683,38	461,39	0,00
E327	ISASCA	PIEMONTE	CUNEO	348,74	2.203,20	4.295,72	348,74	0,00
E430	LA MORRA	PIEMONTE	CUNEO	14.533,56	127.518,00	179.023,62	14.533,56	14.533,56
E406	LAGNASCO	PIEMONTE	CUNEO	7.266,82	76.874,63	89.512,22	7.266,82	7.266,82
E540	LEQUIO BERRIA	PIEMONTE	CUNEO	2.505,64	14.466,17	30.864,27	2.505,64	2.505,64
E539	LEQUIO TANARO	PIEMONTE	CUNEO	3.281,66	31.177,54	40.423,30	3.281,66	3.281,66
E546	LESEGNÒ	PIEMONTE	CUNEO	3.563,94	91.922,56	43.900,46	3.563,94	0,00
E564	LEVICE	PIEMONTE	CUNEO	1.193,16	5.719,94	14.697,32	1.193,16	1.193,16
E597	LIMONE PIEMONTE	PIEMONTE	CUNEO	9.050,66	171.182,74	111.485,49	9.050,66	0,00
E615	LISIO	PIEMONTE	CUNEO	901,30	17.629,08	11.102,22	901,30	0,00
E789	MACRA	PIEMONTE	CUNEO	321,44	6.078,00	3.959,51	321,44	0,00
E809	MAGLIANO ALFIERI	PIEMONTE	CUNEO	9.865,77	77.520,43	121.526,01	9.865,77	9.865,77
E808	MAGLIANO ALPI	PIEMONTE	CUNEO	10.572,98	19.026,00	130.237,36	10.572,98	10.572,98
E887	MANGO	PIEMONTE	CUNEO	8.121,67	40.681,70	100.042,29	8.121,67	8.121,67
E894	MANTA	PIEMONTE	CUNEO	19.904,91	255.755,88	245.187,56	19.904,91	0,00
E939	MARENE	PIEMONTE	CUNEO	16.688,78	181.076,48	205.571,42	16.688,78	16.688,78
E945	MARGARITA	PIEMONTE	CUNEO	7.430,92	72.581,91	91.533,63	7.430,92	7.430,92
E963	MARMORA	PIEMONTE	CUNEO	370,06	8.202,00	4.558,43	370,06	0,00




Codice catastale	Denominazione	Regione	Provincia	Risorse 2025 di 390,923 mln stanziati a favore del Fondo speciale per l'equità del livello dei servizi (art. 1, comma 496, legge n. 213/2023) (A)	Spesa ai fini dei fabbisogni standard 2017 (B)	Fabbisogno standard monetario 2025-2027 (C)	Risorse aggiuntive effettive 2025 (D)	Risorse aggiuntive da rendicontare 2025 (E)
E973	MARSAGLIA	PIEMONTE	CUNEO	1.210,04	6.004,20	14.905,18	1.210,04	1.210,04
E988	MARTINIANA PO	PIEMONTE	CUNEO	3.972,30	25.521,83	48.930,54	3.972,30	3.972,30
F114	MELLE	PIEMONTE	CUNEO	1.397,55	11.489,78	17.214,90	1.397,55	1.397,55
F279	MOIOLA	PIEMONTE	CUNEO	1.220,00	13.521,49	15.027,94	1.220,00	1.220,00
F309	MOMBARCARO	PIEMONTE	CUNEO	1.510,21	14.559,84	18.602,69	1.510,21	1.510,21
F312	MOMBASIGLIO	PIEMONTE	CUNEO	3.196,43	66.180,68	39.373,47	3.196,43	0,00
F326	MONASTERO DI VASCO	PIEMONTE	CUNEO	6.591,36	0,00	81.191,94	6.591,36	6.591,36
F329	MONASTEROLO CASOTTO	PIEMONTE	CUNEO	450,61	3.432,29	5.550,59	450,61	0,00
F330	MONASTEROLO DI SAVIGLIANO	PIEMONTE	CUNEO	5.938,12	52.829,42	73.145,40	5.938,12	5.938,12
F338	MONCHIERO	PIEMONTE	CUNEO	2.263,32	12.253,05	27.879,39	2.263,32	2.263,32
F351	MONDOVI'	PIEMONTE	CUNEO	186.139,50	1.094.795,02	2.292.855,79	186.139,50	186.139,50
F355	MONESIGLIO	PIEMONTE	CUNEO	3.787,65	16.844,53	46.656,03	3.787,65	3.787,65
F358	MONFORTE D'ALBA	PIEMONTE	CUNEO	11.316,28	90.442,43	139.393,26	11.316,28	11.316,28
F385	MONTA'	PIEMONTE	CUNEO	26.676,63	169.883,29	328.601,26	26.676,63	26.676,63
F405	MONTALDO DI MONDOVI'	PIEMONTE	CUNEO	3.056,42	16.570,39	37.648,78	3.056,42	3.056,42
F408	MONTALDO ROERO	PIEMONTE	CUNEO	3.835,59	20.189,28	47.246,60	3.835,59	3.835,59
F424	MONTANERA	PIEMONTE	CUNEO	3.081,81	15.297,09	37.961,57	3.081,81	3.081,81
F550	MONTELUPO ALBESE	PIEMONTE	CUNEO	2.147,62	24.261,53	26.454,27	2.147,62	2.147,62
F558	MONTEMALE DI CUNEO	PIEMONTE	CUNEO	857,55	4.900,00	10.563,24	857,55	0,00
F608	MONTEROSSO GRANA	PIEMONTE	CUNEO	2.590,95	17.689,27	31.915,17	2.590,95	2.590,95
F654	MONTEU ROERO	PIEMONTE	CUNEO	8.312,53	0,00	102.393,33	8.312,53	8.312,53
F666	MONTEZEMOLO	PIEMONTE	CUNEO	1.395,87	31.318,20	17.194,24	1.395,87	0,00
F669	MONTICELLO D'ALBA	PIEMONTE	CUNEO	10.872,83	1.200,00	133.930,96	10.872,83	10.872,83
F723	MORETTA	PIEMONTE	CUNEO	23.366,11	1.511.513,79	287.822,38	23.366,11	0,00
F743	MOROZZO	PIEMONTE	CUNEO	10.213,99	170.887,97	125.815,40	10.213,99	0,00
F809	MURAZZANO	PIEMONTE	CUNEO	4.833,34	21.484,00	59.536,80	4.833,34	4.833,34
F811	MURELLO	PIEMONTE	CUNEO	4.038,07	36.652,52	49.740,66	4.038,07	4.038,07
F846	NARZOLE	PIEMONTE	CUNEO	20.064,04	201.196,14	247.147,65	20.064,04	20.064,04
F863	NEIVE	PIEMONTE	CUNEO	22.019,36	98.007,98	271.233,26	22.019,36	22.019,36
F883	NEVIGLIE	PIEMONTE	CUNEO	1.780,05	14.407,62	21.926,50	1.780,05	1.780,05
F894	NIELLA BELBO	PIEMONTE	CUNEO	1.943,11	8.646,73	23.935,18	1.943,11	1.943,11
F895	NIELLA TANARO	PIEMONTE	CUNEO	4.884,48	41.245,47	60.166,80	4.884,48	4.884,48
F961	NOVELLO	PIEMONTE	CUNEO	4.563,38	29.992,87	56.211,40	4.563,38	4.563,38
F972	NUCETTO	PIEMONTE	CUNEO	1.514,01	14.143,64	18.649,53	1.514,01	1.514,01
G066	ONCINO	PIEMONTE	CUNEO	471,63	2.574,13	5.809,46	471,63	0,00
G114	ORMEA	PIEMONTE	CUNEO	10.780,70	0,00	132.796,01	10.780,70	10.780,70
G183	OSTANA	PIEMONTE	CUNEO	496,12	7.002,44	6.111,23	496,12	0,00
G228	PAESANA	PIEMONTE	CUNEO	15.064,83	170.850,10	185.567,67	15.064,83	14.717,57
G240	PAGNO	PIEMONTE	CUNEO	2.609,06	27.769,00	32.138,29	2.609,06	2.609,06
G302	PAMPARATO	PIEMONTE	CUNEO	1.920,82	307.867,29	23.660,49	1.920,82	0,00
G339	PAROLDO	PIEMONTE	CUNEO	1.039,41	4.388,66	12.803,45	1.039,41	1.039,41
G457	PERLETTO	PIEMONTE	CUNEO	1.379,69	25.279,04	16.994,94	1.379,69	0,00
G458	PERLO	PIEMONTE	CUNEO	544,10	4.451,14	6.702,19	544,10	0,00
G526	PEVERAGNO	PIEMONTE	CUNEO	32.310,57	1.162.065,49	397.999,77	32.310,57	0,00
G532	PEZZOLO VALLE UZZONE	PIEMONTE	CUNEO	1.764,42	6.268,00	21.734,05	1.764,42	1.764,42
G561	PIANFEI	PIEMONTE	CUNEO	9.618,90	437.662,37	118.485,11	9.618,90	0,00
G575	PIASCO	PIEMONTE	CUNEO	14.575,90	194.414,65	179.545,11	14.575,90	0,00
G625	PIETRAPORZIO	PIEMONTE	CUNEO	507,30	962,00	6.248,86	507,30	0,00
G683	PIOBESI D'ALBA	PIEMONTE	CUNEO	5.885,82	51.725,15	72.501,18	5.885,82	5.885,82
G697	PIOZZO	PIEMONTE	CUNEO	4.238,07	102.334,68	52.204,28	4.238,07	0,00
G742	POCAPAGLIA	PIEMONTE	CUNEO	15.697,37	107.434,72	193.359,35	15.697,37	15.697,37
G800	POLONGHERA	PIEMONTE	CUNEO	5.940,59	35.793,31	73.175,82	5.940,59	5.940,59
G837	PONTECHIANALE	PIEMONTE	CUNEO	1.050,73	80.340,85	12.942,82	1.050,73	0,00
G970	PRADLEVES	PIEMONTE	CUNEO	1.284,56	7.918,60	15.823,08	1.284,56	1.284,56
H011	PRAZZO	PIEMONTE	CUNEO	1.102,73	3.507,00	13.583,33	1.102,73	1.102,73
H059	PRIERO	PIEMONTE	CUNEO	2.264,43	96.321,27	27.893,12	2.264,43	0,00
H068	PRIORCA	PIEMONTE	CUNEO	9.606,17	53.068,55	118.328,22	9.606,17	9.606,17
H069	PRIOLA	PIEMONTE	CUNEO	3.377,56	47.922,27	41.604,58	3.377,56	0,00
H085	PRUNETTO	PIEMONTE	CUNEO	2.299,11	14.566,85	28.320,29	2.299,11	2.299,11
H150	RACCONIGI	PIEMONTE	CUNEO	59.611,76	827.599,13	734.294,29	59.611,76	0,00
H247	REVELLO	PIEMONTE	CUNEO	23.200,76	5.000,00	285.785,62	23.200,76	23.200,76
H285	RIFREDDO	PIEMONTE	CUNEO	5.036,27	52.935,42	62.036,46	5.036,27	5.036,27
H326	RITTANA	PIEMONTE	CUNEO	563,51	0,00	6.941,27	563,51	0,00
H362	ROASCHIA	PIEMONTE	CUNEO	679,37	31.265,24	8.368,38	679,37	0,00
H363	ROASCIO	PIEMONTE	CUNEO	357,60	9.961,46	4.404,90	316,03	0,00
H377	ROBILANTE	PIEMONTE	CUNEO	11.461,67	106.030,00	141.184,19	11.461,67	11.461,67
H378	ROBURENT	PIEMONTE	CUNEO	3.141,25	25.016,91	38.693,68	3.141,25	3.141,25




Codice catastale	Denominazione	Regione	Provincia	Risorse 2025 di 390,923 mln stanziato a favore del Fondo speciale per l'equità del livello dei servizi (art. 1, comma 496, legge n. 213/2023) (A)	Spesa ai fini dei fabbisogni standard 2017 (B)	Fabbisogno standard monetario 2025-2027 (C)	Risorse aggiuntive effettive 2025 (D)	Risorse aggiuntive da rendicontare 2025 (E)
H391	ROCCA CIGLIE'	PIEMONTE	CUNEO	783,76	19.027,53	9.654,32	783,76	0,00
H395	ROCCA DE' BALDI	PIEMONTE	CUNEO	8.259,26	59.054,04	101.737,12	8.259,26	8.259,26
H385	ROCCABRUNA	PIEMONTE	CUNEO	8.206,00	65.758,81	101.081,09	8.206,00	8.206,00
H407	ROCCAFORTE MONDOVI'	PIEMONTE	CUNEO	11.871,47	156.904,52	146.232,05	11.871,47	0,00
H447	ROCCASPARVERA	PIEMONTE	CUNEO	3.175,56	50.385,00	39.116,40	3.175,56	0,00
H453	ROCCAVIONE	PIEMONTE	CUNEO	14.505,51	87.013,06	178.677,99	14.505,51	14.505,51
H462	ROCCETTA BELBO	PIEMONTE	CUNEO	680,98	2.943,00	8.388,33	680,98	0,00
H472	RODDI	PIEMONTE	CUNEO	7.045,43	80.631,82	86.785,25	7.045,43	6.153,43
H473	RODDINO	PIEMONTE	CUNEO	2.082,19	16.930,62	25.648,31	2.082,19	2.082,19
H474	RODELLO	PIEMONTE	CUNEO	4.328,78	23.670,48	53.321,62	4.328,78	4.328,78
H578	ROSSANA	PIEMONTE	CUNEO	3.268,74	32.039,98	40.264,21	3.268,74	3.268,74
H633	RUFFIA	PIEMONTE	CUNEO	1.417,10	22.015,85	17.455,74	1.417,10	0,00
H695	SALE DELLE LANGHE	PIEMONTE	CUNEO	2.427,09	62.382,85	29.896,76	2.427,09	0,00
H704	SALE SAN GIOVANNI	PIEMONTE	CUNEO	779,99	26.799,36	9.607,83	779,99	0,00
H710	SALICETO	PIEMONTE	CUNEO	7.600,10	168.020,73	93.617,61	7.600,10	0,00
H716	SALMOUR	PIEMONTE	CUNEO	3.357,19	33.781,21	41.353,63	3.357,19	3.357,19
H727	SALUZZO	PIEMONTE	CUNEO	116.495,11	1.337.026,35	1.434.980,17	116.495,11	97.953,82
H746	SAMBUCO	PIEMONTE	CUNEO	522,78	3.550,00	6.439,58	522,78	0,00
H755	SAMPEYRE	PIEMONTE	CUNEO	4.944,11	166.385,99	60.901,31	4.944,11	0,00
H770	SAN BENEDETTO BELBO	PIEMONTE	CUNEO	832,49	7.079,21	10.254,53	832,49	0,00
H812	SAN DAMIANO MACRA	PIEMONTE	CUNEO	2.108,68	15.293,00	25.974,54	2.108,68	2.108,68
I037	SAN MICHELE MONDOVI'	PIEMONTE	CUNEO	10.806,13	734.527,90	133.109,26	10.806,13	0,00
H851	SANFRE'	PIEMONTE	CUNEO	15.615,90	97.959,92	192.355,76	15.615,90	15.615,90
H852	SANFRONT'	PIEMONTE	CUNEO	12.576,54	99.454,70	154.917,08	12.576,54	12.576,54
I316	SANTA VITTORIA D'ALBA	PIEMONTE	CUNEO	14.096,15	106.458,74	173.635,62	14.096,15	14.096,15
I210	SANT'ALBANO STURA	PIEMONTE	CUNEO	10.525,23	96.776,21	129.649,15	10.525,23	10.525,23
I367	SANTO STEFANO BELBO	PIEMONTE	CUNEO	23.394,57	147.510,20	288.172,98	23.394,57	23.394,57
I372	SANTO STEFANO ROERO	PIEMONTE	CUNEO	7.001,23	58.743,30	86.240,78	7.001,23	7.001,23
I470	SAVIGLIANO	PIEMONTE	CUNEO	173.238,90	1.406.207,39	2.133.946,86	173.238,90	173.238,90
I484	SCAGNELLO	PIEMONTE	CUNEO	896,05	19.414,19	11.037,47	896,05	0,00
I512	SCARNAFIGI	PIEMONTE	CUNEO	10.676,98	179.019,24	131.518,39	10.676,98	0,00
I646	SERRALUNGA D'ALBA	PIEMONTE	CUNEO	2.657,46	27.341,44	32.734,46	2.657,46	2.657,46
I659	SERRAVALLE LANGHE	PIEMONTE	CUNEO	1.448,93	11.817,64	17.847,82	1.448,93	1.448,93
I750	SINIO	PIEMONTE	CUNEO	2.418,70	15.067,00	29.793,43	2.418,70	2.418,70
I817	SOMANO	PIEMONTE	CUNEO	1.652,49	16.323,27	20.355,32	1.652,49	1.652,49
I822	SOMMARIVA DEL BOSCO	PIEMONTE	CUNEO	38.629,85	0,00	475.840,32	38.629,85	38.629,85
I823	SOMMARIVA PERNO	PIEMONTE	CUNEO	13.405,22	178.881,46	165.124,75	13.405,22	0,00
I985	STROPPO	PIEMONTE	CUNEO	710,25	2.247,00	8.748,78	710,25	0,00
L048	TARANTASCA	PIEMONTE	CUNEO	9.637,67	77.082,92	118.716,30	9.637,67	9.637,67
L252	TORRE BORMIDA	PIEMONTE	CUNEO	910,38	5.189,35	11.213,96	910,38	0,00
L241	TORRE MONDOVI'	PIEMONTE	CUNEO	2.722,84	19.864,26	33.539,76	2.722,84	2.722,84
L278	TORRE SAN GIORGIO	PIEMONTE	CUNEO	2.847,51	72.273,00	35.075,42	2.662,31	0,00
L281	TORRESINA	PIEMONTE	CUNEO	319,09	5.632,57	3.930,54	319,09	0,00
L367	TREISO	PIEMONTE	CUNEO	3.540,04	16.830,45	43.605,99	3.540,04	3.540,04
L410	TREZZO TINELLA	PIEMONTE	CUNEO	1.570,70	5.957,25	19.347,85	1.570,70	1.570,70
L427	TRINITA'	PIEMONTE	CUNEO	10.862,97	98.298,32	133.809,43	10.862,97	10.862,97
L558	VALDIERI	PIEMONTE	CUNEO	4.769,02	43.465,21	58.744,47	4.769,02	4.769,02
L580	VALGRANA	PIEMONTE	CUNEO	3.570,41	43.842,58	43.980,16	3.570,41	0,00
L631	VALLORATE	PIEMONTE	CUNEO	713,70	2.503,20	8.791,26	713,70	0,00
L729	VENASCA	PIEMONTE	CUNEO	7.216,83	52.050,45	88.896,47	7.216,83	7.216,83
L758	VERDUNO	PIEMONTE	CUNEO	2.118,38	51.841,92	26.094,14	2.118,38	0,00
L771	VERNANTE	PIEMONTE	CUNEO	6.413,74	49.785,12	79.004,13	6.413,74	6.413,74
L804	VERZUOLO	PIEMONTE	CUNEO	39.963,55	744.652,66	492.268,77	39.963,55	0,00
L817	VEZZA D'ALBA	PIEMONTE	CUNEO	11.531,69	63.600,00	142.046,64	11.531,69	11.531,69
L841	VICOFORTE	PIEMONTE	CUNEO	19.794,05	90.238,74	243.822,01	19.794,05	19.794,05
L888	VIGNOLO	PIEMONTE	CUNEO	12.326,15	123.914,88	151.832,80	12.326,15	12.326,15
L942	VILLAFALLETTO	PIEMONTE	CUNEO	14.263,86	128.600,35	175.701,37	14.263,86	14.263,86
L974	VILLANOVA MONDOVI'	PIEMONTE	CUNEO	35.548,91	604.387,91	437.889,39	35.548,91	0,00
L990	VILLANOVA SOLARO	PIEMONTE	CUNEO	3.133,51	1.250,00	38.598,34	3.133,51	3.133,51
M015	VILLAR SAN COSTANZO	PIEMONTE	CUNEO	8.082,00	68.675,36	99.553,67	8.082,00	8.082,00
M055	VINADIO	PIEMONTE	CUNEO	3.625,59	1.093.654,77	44.659,85	3.625,59	0,00
M063	VIOLA	PIEMONTE	CUNEO	2.056,76	40.621,83	25.335,07	2.056,76	0,00
M136	VOTTIGNASCO	PIEMONTE	CUNEO	2.287,45	12.896,58	28.176,71	2.287,45	2.287,45
A088	AGRATE CONTURBIA	PIEMONTE	NOVARA	7.091,05	92.942,51	87.347,14	7.091,05	0,00
A264	AMENO	PIEMONTE	NOVARA	4.639,40	27.900,00	57.147,91	4.639,40	4.639,40
A414	ARMENO	PIEMONTE	NOVARA	11.699,63	115.007,84	144.115,37	11.699,63	11.699,63
A429	ARONA	PIEMONTE	NOVARA	96.748,64	2.102.876,57	1.191.744,28	96.748,64	0,00




Codice catastale	Denominazione	Regione	Provincia	Risorse 2025 di 390,923 mln stanziata a favore del Fondo speciale per l'equità del livello dei servizi (art. 1, comma 496, legge n. 213/2023) (A)	Spesa ai fini dei fabbisogni standard 2017 (B)	Fabbisogno standard monetario 2025-2027 (C)	Risorse aggiuntive effettive 2025 (D)	Risorse aggiuntive da rendicontare 2025 (E)
A653	BARENGO	PIEMONTE	NOVARA	3.457,21	34.127,66	42.585,74	3.457,21	3.457,21
A752	BELLINZAGO NOVARESE	PIEMONTE	NOVARA	52.974,50	414.541,41	652.536,85	52.974,50	52.974,50
A844	BIANDRATE	PIEMONTE	NOVARA	6.898,49	82.157,66	84.975,23	6.898,49	2.817,57
A911	BOCA	PIEMONTE	NOVARA	5.878,40	64.099,00	72.409,79	5.878,40	5.878,40
A929	BOGOGNO	PIEMONTE	NOVARA	6.347,68	49.843,18	78.190,40	6.347,68	6.347,68
A953	BOLZANO NOVARESE	PIEMONTE	NOVARA	5.356,15	59.271,80	65.976,71	5.356,15	5.356,15
B043	BORGO TICINO	PIEMONTE	NOVARA	28.390,07	212.934,97	349.707,32	28.390,07	28.390,07
B016	BORGOLAVEZZARO	PIEMONTE	NOVARA	10.555,05	105.270,37	130.016,52	10.555,05	10.555,05
B019	BORGOMANERO	PIEMONTE	NOVARA	173.107,90	2.072.533,62	2.132.333,18	173.107,90	59.799,56
B176	BRIGA NOVARESE	PIEMONTE	NOVARA	13.678,30	145.029,49	168.488,56	13.678,30	13.678,30
B183	BRIONA	PIEMONTE	NOVARA	5.803,71	82.244,18	71.489,71	5.803,71	0,00
B431	CALTIGNAGA	PIEMONTE	NOVARA	12.375,91	152.761,89	152.445,71	12.375,91	0,00
B473	CAMERI	PIEMONTE	NOVARA	63.978,74	0,00	788.086,51	63.978,74	63.978,74
B823	CARPIGNANO SESIA	PIEMONTE	NOVARA	13.745,68	151.801,32	169.318,46	13.745,68	13.745,68
B864	CASALBELTRAME	PIEMONTE	NOVARA	4.083,53	50.528,68	50.300,65	4.083,53	0,00
B883	CASALEGGIO NOVARA	PIEMONTE	NOVARA	3.731,01	64.589,63	45.958,38	3.731,01	0,00
B897	CASALINO	PIEMONTE	NOVARA	8.197,95	115.121,65	100.981,89	8.197,95	0,00
B920	CASALVOLONE	PIEMONTE	NOVARA	3.780,10	52.606,00	46.563,03	3.780,10	0,00
C149	CASTELLAZZO NOVARESE	PIEMONTE	NOVARA	1.210,76	17.193,46	14.914,08	1.210,76	0,00
C166	CASTELLETTO SOPRA TICINO	PIEMONTE	NOVARA	57.651,14	1.478.164,15	710.143,48	57.651,14	0,00
C364	CAVAGLIETTO	PIEMONTE	NOVARA	1.723,97	12.773,18	21.235,72	1.720,66	1.720,66
C365	CAVAGLIO D'AGOGNA	PIEMONTE	NOVARA	6.309,46	55.458,09	77.719,52	6.309,46	6.309,46
C378	CAVALLIRIO	PIEMONTE	NOVARA	5.963,66	51.620,05	73.460,04	5.963,66	5.963,66
C483	CERANO	PIEMONTE	NOVARA	40.264,69	338.985,23	495.978,21	40.264,69	40.264,69
C829	COLAZZA	PIEMONTE	NOVARA	2.293,98	2.431,00	28.257,13	2.293,98	2.293,98
C926	COMIGNAGO	PIEMONTE	NOVARA	5.863,17	40.348,00	72.222,16	5.863,17	5.863,17
D162	CRESSA	PIEMONTE	NOVARA	7.843,97	70.846,11	96.621,59	7.843,97	7.843,97
D216	CUREGGIO	PIEMONTE	NOVARA	11.785,52	128.367,97	145.173,40	11.785,52	11.785,52
D309	DIVIGNANO	PIEMONTE	NOVARA	6.572,14	48.656,78	80.955,30	6.572,14	6.572,14
D347	DORMELLETO	PIEMONTE	NOVARA	17.359,21	103.483,36	213.829,81	17.359,21	17.359,21
D492	FARA NOVARESE	PIEMONTE	NOVARA	10.918,92	116.890,85	134.498,58	10.918,92	10.918,92
D675	FONTANETO D'AGOGNA	PIEMONTE	NOVARA	13.245,53	139.896,60	163.157,66	13.245,53	13.245,53
D872	GALLIATE	PIEMONTE	NOVARA	96.157,06	947.855,36	1.184.457,23	96.157,06	96.157,06
D911	GARBAGNA NOVARESE	PIEMONTE	NOVARA	5.980,95	76.834,19	73.672,97	5.980,95	0,00
D921	GARGALLO	PIEMONTE	NOVARA	8.024,38	60.880,00	98.843,81	8.024,38	8.024,38
M416	GATTICO-VERUNO	PIEMONTE	NOVARA	30.849,90	298.483,24	380.007,26	30.849,90	30.849,90
E001	GHEMME	PIEMONTE	NOVARA	20.687,61	391.317,70	254.828,79	20.687,61	0,00
E120	GOZZANO	PIEMONTE	NOVARA	35.191,52	372.928,00	433.487,15	35.191,52	35.191,52
E143	GRANOZZO CON MONTICELLO	PIEMONTE	NOVARA	6.530,01	93.400,01	80.436,25	6.530,01	0,00
E177	GRIGNASCO	PIEMONTE	NOVARA	25.367,48	231.142,00	312.475,17	25.367,48	25.367,48
E314	INVORIO	PIEMONTE	NOVARA	23.040,37	292.557,95	283.810,01	23.040,37	0,00
E436	LANDIONA	PIEMONTE	NOVARA	2.535,73	29.110,00	31.234,97	2.535,73	2.124,97
E544	LESA	PIEMONTE	NOVARA	13.142,39	194.258,10	161.887,25	13.142,39	0,00
E803	MAGGIORA	PIEMONTE	NOVARA	8.335,87	81.903,00	102.680,71	8.335,87	8.335,87
E880	MANDELLO VITTA	PIEMONTE	NOVARA	1.150,08	10.020,00	14.166,64	1.150,08	1.150,08
E907	MARANO TICINO	PIEMONTE	NOVARA	7.780,03	71.709,78	95.833,93	7.780,03	7.780,03
F047	MASSINO VISCONTI	PIEMONTE	NOVARA	6.796,62	0,00	83.720,39	6.796,62	6.796,62
F093	MEINA	PIEMONTE	NOVARA	12.950,20	166.986,51	159.519,80	12.950,20	0,00
F188	MEZZOMERICO	PIEMONTE	NOVARA	5.262,68	31.728,85	64.825,41	5.262,68	5.262,68
F191	MIASINO	PIEMONTE	NOVARA	4.589,91	38.367,43	56.538,25	4.589,91	4.589,91
F317	MOMO	PIEMONTE	NOVARA	12.804,98	91.311,67	157.731,01	12.804,98	12.804,98
F859	NEBBIUNO	PIEMONTE	NOVARA	9.697,74	71.842,61	119.456,19	9.697,74	9.697,74
F886	NIBBIOLA	PIEMONTE	NOVARA	3.231,06	57.567,88	39.800,05	3.231,06	0,00
F952	NOVARA	PIEMONTE	NOVARA	1.047.321,56	14.117.992,62	12.900.847,27	1.047.321,56	0,00
G019	OLEGGIO	PIEMONTE	NOVARA	86.420,03	667.264,91	1.064.517,04	86.420,03	86.420,03
G020	OLEGGIO CASTELLO	PIEMONTE	NOVARA	9.918,70	88.554,00	122.178,02	9.918,70	9.918,70
G134	ORTA SAN GIULIO	PIEMONTE	NOVARA	9.002,24	98.198,00	110.889,12	9.002,24	9.002,24
G349	PARUZZARO	PIEMONTE	NOVARA	9.139,68	67.359,60	112.582,05	9.139,68	9.139,68
G421	PELLA	PIEMONTE	NOVARA	4.309,75	36.019,00	53.087,26	4.218,33	4.218,33
G520	PETTENASCO	PIEMONTE	NOVARA	7.952,11	59.611,48	97.953,63	7.952,11	7.952,11
G703	PISANO	PIEMONTE	NOVARA	3.376,73	23.800,00	41.594,41	3.376,73	3.376,73
G775	POGNO	PIEMONTE	NOVARA	6.692,47	0,00	82.437,45	6.692,47	6.692,47
G809	POMBIA	PIEMONTE	NOVARA	10.004,22	151.288,79	123.231,44	10.004,22	0,00
H001	PRATO SESIA	PIEMONTE	NOVARA	9.214,82	201.444,99	113.507,68	9.214,82	0,00
H213	RECETTO	PIEMONTE	NOVARA	4.486,41	40.205,00	55.263,36	4.486,41	4.486,41
H502	ROMAGNANO SESIA	PIEMONTE	NOVARA	23.193,79	170.129,96	285.699,76	23.193,79	23.193,79
H518	ROMENTINO	PIEMONTE	NOVARA	31.203,05	262.782,83	384.357,34	31.203,05	31.203,05



Codice catastale	Denominazione	Regione	Provincia	Risorse 2025 di 390,923 mln stanziata a favore del Fondo speciale per l'equità del livello dei servizi (art. 1, comma 496, legge n. 213/2023) (A)	Spesa ai fini dei fabbisogni standard 2017 (B)	Fabbisogno standard monetario 2025-2027 (C)	Risorse aggiuntive effettive 2025 (D)	Risorse aggiuntive da rendicontare 2025 (E)
I025	SAN MAURIZIO D'OPAGLIO	PIEMONTE	NOVARA	15.068,10	118.258,00	185.608,05	15.068,10	15.068,10
I052	SAN NAZZARO SESIA	PIEMONTE	NOVARA	3.226,17	38.770,38	39.739,81	3.226,17	0,00
I116	SAN PIETRO MOSEZZO	PIEMONTE	NOVARA	9.395,87	165.868,07	115.737,80	9.395,87	0,00
I736	SILLAVENGO	PIEMONTE	NOVARA	2.347,51	38.075,53	28.916,46	2.347,51	0,00
I767	SIZZANO	PIEMONTE	NOVARA	7.372,70	68.009,80	90.816,55	7.372,70	7.372,70
I857	SORISO	PIEMONTE	NOVARA	3.168,93	40.398,85	39.034,71	3.168,93	0,00
I880	SOZZAGO	PIEMONTE	NOVARA	5.261,18	49.743,05	64.806,89	5.261,18	5.261,18
L007	SUNO	PIEMONTE	NOVARA	13.665,41	135.619,62	168.329,73	13.665,41	13.665,41
L104	TERDOBBIA	PIEMONTE	NOVARA	1.868,20	21.101,50	23.012,33	1.868,20	1.868,20
L223	TORNACO	PIEMONTE	NOVARA	4.138,39	43.372,55	50.976,46	4.138,39	4.138,39
L356	TRECCATE	PIEMONTE	NOVARA	141.736,25	1.584.348,03	1.745.899,09	141.736,25	141.736,25
L668	VAPRIO D'AGOGNA	PIEMONTE	NOVARA	4.188,23	41.653,70	51.590,40	4.188,23	4.188,23
L670	VARALLO POMBIA	PIEMONTE	NOVARA	26.277,88	280.852,87	323.689,43	26.277,88	26.277,88
L808	VESPOLATE	PIEMONTE	NOVARA	10.914,12	167.143,17	134.439,46	10.914,12	0,00
L847	VICOLUNGO	PIEMONTE	NOVARA	4.052,48	41.761,16	49.918,27	4.052,48	4.052,48
M062	VINZAGLIO	PIEMONTE	NOVARA	2.293,27	21.163,05	28.248,35	2.293,27	2.293,27
A074	AGLIE'	PIEMONTE	TORINO	13.405,01	98.606,60	165.122,14	13.405,01	13.405,01
A109	AIRASCA	PIEMONTE	TORINO	18.778,51	193.545,22	231.312,60	18.778,51	18.778,51
A117	ALA DI STURA	PIEMONTE	TORINO	2.508,12	12.122,66	30.894,86	2.508,12	2.508,12
A157	ALBIANO D'IVREA	PIEMONTE	TORINO	9.116,50	64.423,88	112.296,47	9.116,50	9.116,50
A218	ALMESE	PIEMONTE	TORINO	39.575,72	347.823,88	487.491,44	39.575,72	39.575,72
A221	ALPETTE	PIEMONTE	TORINO	1.217,50	102.639,25	14.997,06	1.217,50	0,00
A222	ALPIGNANO	PIEMONTE	TORINO	110.173,78	1.036.537,36	1.357.114,39	110.173,78	110.173,78
A275	ANDEZENO	PIEMONTE	TORINO	9.980,82	0,00	122.943,21	9.980,82	9.980,82
A282	ANDRATE	PIEMONTE	TORINO	2.395,25	54.284,65	29.504,61	2.395,25	0,00
A295	ANGROGNA	PIEMONTE	TORINO	4.095,83	28.402,80	50.452,21	4.095,83	4.095,83
A405	ARIGNANO	PIEMONTE	TORINO	5.359,58	27.800,00	66.019,04	5.359,58	5.359,58
A518	AVIGLIANA	PIEMONTE	TORINO	79.162,25	2.285.510,12	975.116,07	79.162,25	0,00
A525	AZEGLIO	PIEMONTE	TORINO	6.244,88	87.337,55	76.924,07	6.244,88	0,00
A584	BAIRO	PIEMONTE	TORINO	3.665,66	42.563,23	45.153,36	3.665,66	2.590,13
A587	BALANGERO	PIEMONTE	TORINO	18.534,22	122.911,24	228.303,51	18.534,22	18.534,22
A590	BALDISSERO CANAVESE	PIEMONTE	TORINO	2.555,72	18.126,00	31.481,19	2.555,72	2.555,72
A591	BALDISSERO TORINESE	PIEMONTE	TORINO	20.389,31	229.116,50	251.154,30	20.389,31	20.389,31
A599	BALME	PIEMONTE	TORINO	573,46	29,86	7.063,83	573,46	0,00
A607	BANCHETTE	PIEMONTE	TORINO	23.476,35	245.523,69	289.180,32	23.476,35	23.476,35
A625	BARBANIA	PIEMONTE	TORINO	7.930,23	47.810,50	97.684,16	7.930,23	7.930,23
A651	BARDONECCHIA	PIEMONTE	TORINO	21.970,94	214.665,17	270.636,82	21.970,94	21.970,94
A673	BARONE CANAVESE	PIEMONTE	TORINO	2.585,00	18.637,30	31.841,93	2.585,00	2.585,00
A734	BEINASCO	PIEMONTE	TORINO	121.330,28	1.563.520,32	1.494.539,42	121.330,28	0,00
A853	BIBIANA	PIEMONTE	TORINO	20.569,61	147.905,52	253.375,28	20.569,61	20.569,61
A910	BOBBIO PELLICE	PIEMONTE	TORINO	2.696,30	24.709,00	33.212,84	2.696,30	2.696,30
A941	BOLLENGO	PIEMONTE	TORINO	11.383,91	119.671,08	140.226,31	11.383,91	11.383,91
A990	BORGARO TORINESE	PIEMONTE	TORINO	70.584,87	650.859,99	869.460,42	70.584,87	70.584,87
B003	BORGIALLO	PIEMONTE	TORINO	2.685,73	31.801,88	33.082,69	2.685,73	1.280,81
B015	BORGOFRANCO D'IVREA	PIEMONTE	TORINO	20.235,64	200.037,29	249.261,46	20.235,64	20.235,64
B021	BORGOMASINO	PIEMONTE	TORINO	3.815,66	1.971,86	47.001,08	3.815,66	3.815,66
B024	BORGONE SUSA	PIEMONTE	TORINO	12.052,40	136.360,48	148.460,82	12.052,40	12.052,40
B075	BOSCONERO	PIEMONTE	TORINO	15.802,05	119.823,60	194.648,80	15.802,05	15.802,05
B121	BRANDIZZO	PIEMONTE	TORINO	49.541,41	490.175,22	610.248,24	49.541,41	49.541,41
B171	BRICHERASIO	PIEMONTE	TORINO	26.802,51	242.660,17	330.151,83	26.802,51	26.802,51
B205	BROSSO	PIEMONTE	TORINO	1.872,75	14.845,52	23.068,40	1.872,75	1.872,75
B209	BROZOLO	PIEMONTE	TORINO	1.892,69	15.328,30	23.314,04	1.892,69	1.892,69
B216	BRUINO	PIEMONTE	TORINO	50.262,82	525.701,66	619.134,55	50.262,82	50.262,82
B225	BRUSASCO	PIEMONTE	TORINO	8.281,46	71.157,11	102.010,55	8.281,46	8.281,46
B232	BRUZOLO	PIEMONTE	TORINO	8.094,13	76.798,18	99.703,07	8.094,13	8.094,13
B278	BURIASCO	PIEMONTE	TORINO	7.266,36	52.515,80	89.506,57	7.266,36	7.266,36
B279	BUROLO	PIEMONTE	TORINO	6.253,85	39.353,20	77.034,55	6.253,85	6.253,85
B284	BUSANO	PIEMONTE	TORINO	6.948,98	61.593,28	85.597,08	6.948,98	6.948,98
B297	BUSSOLENO	PIEMONTE	TORINO	39.720,97	306.355,00	489.280,60	39.720,97	39.720,97
B305	BUTTIGLIERA ALTA	PIEMONTE	TORINO	36.781,92	274.342,21	453.077,62	36.781,92	36.781,92
B350	CAFASSE	PIEMONTE	TORINO	19.609,35	128.245,32	241.546,85	19.609,35	19.609,35
B435	CALUSO	PIEMONTE	TORINO	47.972,92	307.468,06	590.927,74	47.972,92	47.972,92
B462	CAMBIANO	PIEMONTE	TORINO	35.278,99	362.292,32	434.564,53	35.278,99	35.278,99
B512	CAMPIGLIONE-FENILE	PIEMONTE	TORINO	6.878,75	50.456,55	84.732,08	6.878,75	6.878,75
B588	CANDIA CANAVESE	PIEMONTE	TORINO	6.271,17	50.132,10	77.247,90	6.271,17	6.271,17
B592	CANDIOLO	PIEMONTE	TORINO	31.292,57	409.552,96	385.460,11	31.292,57	0,00
B605	CANISCHIO	PIEMONTE	TORINO	1.298,87	8.557,63	15.999,43	1.298,87	1.298,87




Codice catastale	Denominazione	Regione	Provincia	Risorse 2025 di 390,923 mln stanziati a favore del Fondo speciale per l'equità del livello dei servizi (art. 1, comma 496, legge n. 213/2023) (A)	Spesa ai fini dei fabbisogni standard 2017 (B)	Fabbisogno standard monetario 2025-2027 (C)	Risorse aggiuntive effettive 2025 (D)	Risorse aggiuntive da rendicontare 2025 (E)
B628	CANTALUPA	PIEMONTE	TORINO	12.837,31	96.550,00	158.129,20	12.837,31	12.837,31
B637	CANTOIRA	PIEMONTE	TORINO	3.341,51	32.665,17	41.160,51	3.341,51	3.341,51
B705	CAPRIE	PIEMONTE	TORINO	10.586,34	70.211,47	130.401,97	10.586,34	10.586,34
B733	CARAVINO	PIEMONTE	TORINO	4.335,02	41.914,07	53.398,59	4.335,02	4.335,02
B762	CAREMA	PIEMONTE	TORINO	3.675,10	94.389,01	45.269,61	3.675,10	0,00
B777	CARIGNANO	PIEMONTE	TORINO	58.219,22	438.013,91	717.140,98	58.219,22	58.219,22
B791	CARMAGNOLA	PIEMONTE	TORINO	206.507,11	2.216.857,65	2.543.742,81	206.507,11	206.507,11
B867	CASALBORGONE	PIEMONTE	TORINO	10.302,44	107.444,28	126.904,87	10.302,44	10.302,44
B953	CASCINETTE D'IVREA	PIEMONTE	TORINO	8.261,85	80.500,00	101.768,94	8.261,85	8.261,85
B955	CASELETTE	PIEMONTE	TORINO	17.417,73	123.288,53	214.550,56	17.417,73	17.417,73
B960	CASELLE TORINESE	PIEMONTE	TORINO	84.385,52	950.111,28	1.039.456,01	84.385,52	84.385,52
C045	CASTAGNETO PO	PIEMONTE	TORINO	8.279,06	75.495,08	101.981,04	8.279,06	8.279,06
C048	CASTAGNOLE PIEMONTE	PIEMONTE	TORINO	10.914,87	130.328,64	134.448,71	10.914,87	4.120,07
C133	CASTELLAMONTE	PIEMONTE	TORINO	62.304,75	589.297,56	767.466,30	62.304,75	62.304,75
C241	CASTELNUOVO NIGRA	PIEMONTE	TORINO	2.099,25	14.422,20	25.858,43	2.099,25	2.099,25
C307	CASTIGLIONE TORINESE	PIEMONTE	TORINO	35.514,31	261.791,96	437.463,23	35.514,31	35.514,31
C369	CAVAGNOLO	PIEMONTE	TORINO	11.634,82	162.545,06	143.317,09	11.634,82	0,00
C404	CAVOUR	PIEMONTE	TORINO	34.514,82	477.330,39	425.151,58	34.514,82	0,00
C487	CERCENASCO	PIEMONTE	TORINO	9.250,38	96.567,00	113.945,71	9.250,38	9.250,38
C497	CERES	PIEMONTE	TORINO	6.585,74	36.151,50	81.122,73	6.585,74	6.585,74
C505	CERESOLE REALE	PIEMONTE	TORINO	905,17	0,00	11.149,79	905,17	0,00
C564	CESANA TORINESE	PIEMONTE	TORINO	5.534,50	58.725,13	68.173,61	5.534,50	5.534,50
C604	CHIALAMBERTO	PIEMONTE	TORINO	2.171,03	92,26	26.742,61	2.171,03	2.171,03
C610	CHIANOCCHO	PIEMONTE	TORINO	9.405,40	86.402,10	115.855,22	9.405,40	9.405,40
C624	CHIAVERANO	PIEMONTE	TORINO	11.402,29	119.989,46	140.452,79	11.402,29	11.402,29
C627	CHIERI	PIEMONTE	TORINO	275.061,35	2.710.244,23	3.388.190,06	275.061,35	275.061,35
C629	CHIESANUOVA	PIEMONTE	TORINO	1.100,42	383.764,79	13.554,97	1.100,42	0,00
C639	CHIOMONTE	PIEMONTE	TORINO	5.025,19	51.880,02	61.900,04	5.025,19	5.025,19
C655	CHIUSA DI SAN MICHELE	PIEMONTE	TORINO	8.698,98	116.389,00	107.153,56	8.698,98	0,00
C665	CHIVASSO	PIEMONTE	TORINO	210.877,41	2.108.861,35	2.597.575,96	210.877,41	210.877,41
C679	CICONIO	PIEMONTE	TORINO	1.514,39	17.420,52	18.654,18	1.514,39	1.233,66
C711	CINTANO	PIEMONTE	TORINO	1.052,86	0,00	12.969,07	1.052,86	1.052,86
C715	CINZANO	PIEMONTE	TORINO	1.501,27	16.445,92	18.492,55	1.501,27	1.501,27
C722	CIRIÉ	PIEMONTE	TORINO	121.290,72	1.602.914,93	1.494.052,20	121.290,72	0,00
C793	CLAVIERE	PIEMONTE	TORINO	1.175,07	7.003,37	14.474,45	1.175,07	1.175,07
C801	COASSOLO TORINESE	PIEMONTE	TORINO	8.113,01	66.950,13	99.935,58	8.113,01	8.113,01
C803	COAZZE	PIEMONTE	TORINO	19.012,49	429.918,25	234.194,83	19.012,49	0,00
C860	COLLEGNO	PIEMONTE	TORINO	358.160,23	3.955.866,22	4.411.797,30	358.160,23	358.160,23
C867	COLLERETTO CASTELNUOVO	PIEMONTE	TORINO	1.795,22	200.753,99	22.113,45	1.795,22	0,00
C868	COLLERETTO GIACOSA	PIEMONTE	TORINO	2.426,49	33.553,00	29.889,34	2.426,49	0,00
C955	CONDOVE	PIEMONTE	TORINO	27.783,29	270.293,27	342.232,92	27.783,29	27.783,29
D008	CORIO	PIEMONTE	TORINO	19.156,25	204.265,97	235.965,61	19.156,25	19.156,25
D092	COSSANO CANAVESE	PIEMONTE	TORINO	2.364,79	17.110,00	29.129,33	2.364,79	2.364,79
D197	CUCEGLIO	PIEMONTE	TORINO	4.311,20	30.806,64	53.105,15	4.311,20	4.311,20
D202	CUMIANA	PIEMONTE	TORINO	47.381,94	1.093.711,89	583.647,98	47.381,94	0,00
D208	CUORGNE'	PIEMONTE	TORINO	62.676,63	472.956,69	772.047,14	62.676,63	62.676,63
D373	DRUENTO	PIEMONTE	TORINO	52.061,53	434.775,29	641.290,93	52.061,53	52.061,53
D433	EXILLES	PIEMONTE	TORINO	1.234,21	0,00	15.202,95	1.234,21	1.234,21
D520	FAVRIA	PIEMONTE	TORINO	28.051,47	209.338,36	345.536,46	28.051,47	28.051,47
D524	FELETTTO	PIEMONTE	TORINO	10.708,47	141.553,00	131.906,37	10.708,47	0,00
D532	FENESTRELLE	PIEMONTE	TORINO	3.103,39	41.815,36	38.227,38	3.103,39	0,00
D562	FIANO	PIEMONTE	TORINO	13.413,08	190.232,73	165.221,53	13.413,08	0,00
D608	FIORANO CANAVESE	PIEMONTE	TORINO	3.893,10	38.505,98	47.955,04	3.893,10	3.893,10
D646	FOGLIZZO	PIEMONTE	TORINO	11.583,82	133.981,86	142.688,82	11.583,82	8.706,96
D725	FORNO CANAVESE	PIEMONTE	TORINO	19.648,88	119.708,45	242.033,79	19.648,88	19.648,88
D781	FRASSINETTO	PIEMONTE	TORINO	1.252,91	21.064,00	15.433,21	1.252,91	0,00
D805	FRONT	PIEMONTE	TORINO	8.714,64	50.386,10	107.346,41	8.714,64	8.714,64
D812	FROSSASCO	PIEMONTE	TORINO	15.862,49	184.768,68	195.393,19	15.862,49	10.624,51
D931	GARZIGLIANA	PIEMONTE	TORINO	2.223,56	28.577,56	27.389,70	2.223,56	0,00
D933	GASSINO TORINESE	PIEMONTE	TORINO	56.134,59	435.791,50	691.462,72	56.134,59	56.134,59
D983	GERMAGNANO	PIEMONTE	TORINO	6.984,68	71.399,90	86.036,90	6.984,68	6.984,68
E009	GIAGLIONE	PIEMONTE	TORINO	3.182,40	39.730,65	39.200,64	3.182,40	0,00
E020	GIAVENO	PIEMONTE	TORINO	106.831,42	2.523.756,26	1.315.943,28	106.831,42	0,00
E067	GIVOLETTO	PIEMONTE	TORINO	20.378,41	187.254,86	251.020,09	20.378,41	20.378,41
E154	GRAVERE	PIEMONTE	TORINO	3.614,24	38.493,09	44.520,05	3.614,24	3.614,24
E199	GROSCAVALLO	PIEMONTE	TORINO	1.273,77	6.238,50	15.690,27	1.273,77	1.273,77
E203	GROSSO	PIEMONTE	TORINO	4.170,32	35.909,38	51.369,80	4.170,32	4.170,32



Codice catastale	Denominazione	Regione	Provincia	Risorse 2025 di 390,923 mln stanziata a favore del Fondo speciale per l'equità del livello dei servizi (art. 1, comma 496, legge n. 213/2023) (A)	Spesa ai fini dei fabbisogni standard 2017 (B)	Fabbisogno standard monetario 2025-2027 (C)	Risorse aggiuntive effettive 2025 (D)	Risorse aggiuntive da rendicontare 2025 (E)
E216	GRUGLIASCO	PIEMONTE	TORINO	266.316,91	1.889.442,98	3.280.476,47	266.316,91	266.316,91
E301	INGRIA	PIEMONTE	TORINO	281,25	0,00	3.464,44	281,25	0,00
E311	INVERSO PINASCA	PIEMONTE	TORINO	3.499,43	0,00	43.105,73	3.499,43	3.499,43
E345	ISOLABELLA	PIEMONTE	TORINO	1.545,87	10.154,56	19.041,89	1.545,87	1.545,87
E368	ISSIGLIO	PIEMONTE	TORINO	1.860,01	15.876,73	22.911,47	1.860,01	1.860,01
E379	IVREA	PIEMONTE	TORINO	197.099,18	2.486.362,93	2.427.856,41	197.099,18	0,00
E394	LA CASSA	PIEMONTE	TORINO	8.801,15	83.980,24	108.412,09	8.801,15	8.801,15
E423	LA LOGGIA	PIEMONTE	TORINO	47.584,96	899.237,84	586.148,77	47.584,96	0,00
E445	LANZO TORINESE	PIEMONTE	TORINO	32.262,82	473.029,46	397.411,62	32.262,82	0,00
E484	LAURIANO	PIEMONTE	TORINO	6.743,98	93.592,28	83.071,96	6.743,98	0,00
E518	LEINI	PIEMONTE	TORINO	97.245,95	2.367.110,46	1.197.870,02	97.245,95	0,00
E520	LEMIE	PIEMONTE	TORINO	1.185,44	0,00	14.602,17	1.185,44	1.185,44
E551	LESSOLO	PIEMONTE	TORINO	9.873,18	78.584,99	121.617,23	9.873,18	9.873,18
E566	LEVONE	PIEMONTE	TORINO	2.082,71	22.554,46	25.654,70	2.082,71	2.082,71
E635	LOCANA	PIEMONTE	TORINO	8.398,94	0,00	103.457,66	8.398,94	8.398,94
E660	LOMBARDORE	PIEMONTE	TORINO	8.050,89	98.395,57	99.170,43	8.050,89	0,00
E661	LOMBRIASCO	PIEMONTE	TORINO	5.932,76	25.673,64	73.079,37	5.932,76	5.932,76
E683	LORANZE'	PIEMONTE	TORINO	5.506,24	139.057,15	67.825,60	5.506,24	0,00
E758	LUSERNA SAN GIOVANNI	PIEMONTE	TORINO	51.179,86	421.670,96	630.430,57	51.179,86	51.179,86
E759	LUSERNETTA	PIEMONTE	TORINO	2.162,43	18.215,44	26.636,71	2.162,43	2.162,43
E763	LUSIGLIE'	PIEMONTE	TORINO	2.319,12	18.475,33	28.566,77	2.319,12	2.319,12
E782	MACELLO	PIEMONTE	TORINO	5.850,27	39.681,51	72.063,26	5.850,27	5.850,27
E817	MAGLIONE	PIEMONTE	TORINO	1.879,55	17.147,48	23.152,17	1.879,55	1.879,55
M316	MAPPANO	PIEMONTE	TORINO	38.934,48	0,00	479.592,68	38.934,48	38.934,48
E941	MARENTINO	PIEMONTE	TORINO	6.756,35	40.241,56	83.224,32	6.756,35	6.756,35
F041	MASSELLO	PIEMONTE	TORINO	338,27	0,00	4.166,80	338,27	0,00
F053	MATHI	PIEMONTE	TORINO	21.166,61	226.776,45	260.729,07	21.166,61	21.166,61
F058	MATTIE	PIEMONTE	TORINO	3.464,85	41.015,59	42.679,79	3.464,85	1.664,20
F067	MAZZE'	PIEMONTE	TORINO	21.634,86	181.668,75	266.496,93	21.634,86	21.634,86
F074	MEANA DI SUSA	PIEMONTE	TORINO	4.157,55	38.931,25	51.212,46	4.157,55	4.157,55
F140	MERCENASCO	PIEMONTE	TORINO	6.825,93	50.911,83	84.081,38	6.825,93	6.825,93
F182	MEZZENILE	PIEMONTE	TORINO	4.150,54	25.322,61	51.126,16	4.150,54	4.150,54
F315	MOMBELLO DI TORINO	PIEMONTE	TORINO	1.691,17	4.304,45	20.831,73	1.691,17	1.691,17
F318	MOMPANTERO	PIEMONTE	TORINO	3.137,36	23.659,94	38.645,78	3.137,36	3.137,36
F327	MONASTERO DI LANZO	PIEMONTE	TORINO	1.961,15	58.497,83	24.157,28	1.961,15	0,00
F335	MONCALIERI	PIEMONTE	TORINO	460.066,32	6.779.067,97	5.667.070,70	460.066,32	0,00
D553	MONCENISIO	PIEMONTE	TORINO	167,66	896,38	2.065,20	167,66	0,00
F407	MONTALDO TORINESE	PIEMONTE	TORINO	2.999,96	0,00	36.953,33	2.999,96	2.999,96
F411	MONTALENGHE	PIEMONTE	TORINO	4.344,45	35.874,17	53.514,69	4.344,45	4.344,45
F420	MONTALTO DORA	PIEMONTE	TORINO	19.421,61	164.240,07	239.234,32	19.421,61	19.421,61
F422	MONTANARO	PIEMONTE	TORINO	30.697,25	293.861,42	378.126,99	30.697,25	30.697,25
F651	MONTEU DA PO	PIEMONTE	TORINO	3.812,70	56.317,62	46.964,61	3.812,70	0,00
F733	MORIONDO TORINESE	PIEMONTE	TORINO	3.875,04	24.044,60	47.732,47	3.875,04	3.875,04
F889	NICHELINO	PIEMONTE	TORINO	344.819,19	4.141.473,67	4.247.463,16	344.819,19	105.989,49
F906	NOASCA	PIEMONTE	TORINO	732,57	0,00	9.023,69	732,57	0,00
F925	NOLE	PIEMONTE	TORINO	38.983,38	509.966,78	480.195,01	38.983,38	0,00
F927	NOMAGLIO	PIEMONTE	TORINO	1.424,36	9.991,98	17.545,14	1.424,36	1.424,36
F931	NONE	PIEMONTE	TORINO	46.189,58	621.183,78	568.960,65	46.189,58	0,00
F948	NOVALESA	PIEMONTE	TORINO	2.671,05	19.600,00	32.901,78	2.671,05	2.671,05
G010	OGLIANICO	PIEMONTE	TORINO	6.094,68	126.637,50	75.073,90	6.094,68	0,00
G087	ORBASSANO	PIEMONTE	TORINO	167.058,16	1.454.650,00	2.057.812,90	167.058,16	167.058,16
G109	ORIO CANAVESE	PIEMONTE	TORINO	3.688,97	38.537,50	45.440,54	3.688,97	3.688,97
G151	OSASCO	PIEMONTE	TORINO	6.596,29	37.009,76	81.252,71	6.596,29	6.596,29
G152	OSASIO	PIEMONTE	TORINO	3.390,86	19.343,85	41.768,47	3.390,86	3.390,86
G196	OULX	PIEMONTE	TORINO	20.861,13	0,00	256.966,19	20.861,13	20.861,13
G202	OZEGNA	PIEMONTE	TORINO	5.842,48	41.628,00	71.967,40	5.842,48	5.842,48
G262	PALAZZO CANAVESE	PIEMONTE	TORINO	3.777,15	583,00	46.526,69	3.777,15	3.777,15
G303	PANCALIERI	PIEMONTE	TORINO	11.788,32	130.734,74	145.207,86	11.788,32	11.788,32
G330	PARELLA	PIEMONTE	TORINO	1.912,45	20.782,00	23.557,46	1.694,93	1.694,93
G387	PAVAROLO	PIEMONTE	TORINO	5.073,76	68.396,83	62.498,24	5.073,76	0,00
G392	PAVONE CANAVESE	PIEMONTE	TORINO	21.560,74	415.260,72	265.583,98	21.560,74	0,00
G398	PECETTO TORINESE	PIEMONTE	TORINO	23.413,18	227.814,45	288.402,22	23.413,18	23.413,18
G463	PEROSA ARGENTINA	PIEMONTE	TORINO	20.448,55	127.593,41	251.884,07	20.448,55	20.448,55
G462	PEROSA CANAVESE	PIEMONTE	TORINO	2.232,96	17.275,00	27.505,48	2.232,96	2.232,96
G465	PERRERO	PIEMONTE	TORINO	3.740,61	32.391,65	46.076,66	3.740,61	3.740,61
G477	PERTUSIO	PIEMONTE	TORINO	3.243,23	52.687,00	39.949,88	3.243,23	0,00
G505	PESSINETTO	PIEMONTE	TORINO	3.055,02	34.653,23	37.631,53	3.055,02	2.978,30



Codice catastale	Denominazione	Regione	Provincia	Risorse 2025 di 390,923 mln stanziati a favore del Fondo speciale per l'equità del livello dei servizi (art. 1, comma 496, legge n. 213/2023) (A)	Spesa ai fini dei fabbisogni standard 2017 (B)	Fabbisogno standard monetario 2025-2027 (C)	Risorse aggiuntive effettive 2025 (D)	Risorse aggiuntive da rendicontare 2025 (E)
G559	PIANEZZA	PIEMONTE	TORINO	94.748,69	1.061.191,14	1.167.108,95	94.748,69	94.748,69
G672	PINASCA	PIEMONTE	TORINO	16.212,36	118.501,07	199.702,93	16.212,36	16.212,36
G674	PINEROLO	PIEMONTE	TORINO	299.878,66	2.160.015,92	3.693.888,19	299.878,66	299.878,66
G678	PINO TORINESE	PIEMONTE	TORINO	53.462,47	838.216,27	658.547,66	53.462,47	0,00
G684	PIOBESI TORINESE	PIEMONTE	TORINO	20.073,33	192.168,98	247.262,17	20.073,33	20.073,33
G691	PIOSSASCO	PIEMONTE	TORINO	114.564,11	1.237.407,51	1.411.194,12	114.564,11	114.564,11
G705	PISCINA	PIEMONTE	TORINO	18.190,57	183.375,11	224.070,40	18.190,57	18.190,57
G719	PIVERONE	PIEMONTE	TORINO	7.108,27	46.478,95	87.559,32	7.108,27	7.108,27
G777	POIRINO	PIEMONTE	TORINO	62.633,96	498.439,53	771.521,56	62.633,96	62.633,96
G805	POMARETTO	PIEMONTE	TORINO	5.453,13	57.262,62	67.171,33	5.453,13	5.453,13
G826	PONT-CANAVESE	PIEMONTE	TORINO	19.175,04	158.093,09	236.197,02	19.175,04	19.175,04
G900	PORTE	PIEMONTE	TORINO	5.994,47	36.025,96	73.639,49	5.994,47	5.994,47
G973	PRAGELATO	PIEMONTE	TORINO	4.390,08	24.491,07	54.076,81	4.390,08	4.390,08
G978	PRALI	PIEMONTE	TORINO	1.475,18	29.652,16	18.171,13	1.475,18	0,00
G979	PRALORMO	PIEMONTE	TORINO	9.406,22	73.811,22	115.865,22	9.406,22	9.406,22
G982	PRAMOLLO	PIEMONTE	TORINO	1.156,63	10.463,13	14.247,28	1.156,63	1.156,63
G986	PRAROSTINO	PIEMONTE	TORINO	6.983,47	98.490,12	86.022,04	6.983,47	0,00
G988	PRASCORSANO	PIEMONTE	TORINO	3.263,83	21.990,40	40.203,62	3.263,83	3.263,83
G997	PRATIGLIONE	PIEMONTE	TORINO	2.429,42	15.605,99	29.925,42	2.429,42	2.429,42
H100	QUAGLIUZZO	PIEMONTE	TORINO	1.507,29	25.459,29	18.566,75	1.507,29	0,00
H120	QUASSOLO	PIEMONTE	TORINO	1.632,36	14.847,70	20.107,34	1.632,36	1.632,36
H127	QUINCINETTO	PIEMONTE	TORINO	5.143,87	50.297,64	63.361,87	5.143,87	5.143,87
H207	REANO	PIEMONTE	TORINO	9.092,70	132.695,96	112.003,30	9.092,70	0,00
H270	RIBORDONE	PIEMONTE	TORINO	380,51	16.912,60	4.687,11	380,51	0,00
H337	RIVA PRESSO CHIERI	PIEMONTE	TORINO	24.008,30	259.074,47	295.732,88	24.008,30	24.008,30
H333	RIVALBA	PIEMONTE	TORINO	5.772,79	60.224,23	71.108,90	5.772,79	5.772,79
H335	RIVALTA DI TORINO	PIEMONTE	TORINO	138.265,82	1.350.062,89	1.703.150,50	138.265,82	138.265,82
H338	RIVARA	PIEMONTE	TORINO	12.915,14	85.316,48	159.087,95	12.915,14	12.915,14
H340	RIVAROLO CANAVESE	PIEMONTE	TORINO	77.746,06	681.499,39	957.671,48	77.746,06	77.746,06
H344	RIVAROSSA	PIEMONTE	TORINO	7.112,06	56.914,01	87.605,97	7.112,06	7.112,06
H355	RIVOLI	PIEMONTE	TORINO	348.144,10	2.496.278,48	4.288.419,11	348.144,10	348.144,10
H367	ROBASSOMERO	PIEMONTE	TORINO	16.479,10	194.782,81	202.988,65	16.479,10	8.205,84
H386	ROCCA CANAVESE	PIEMONTE	TORINO	8.548,76	52.435,00	105.303,19	8.548,76	8.548,76
H498	ROLETTO	PIEMONTE	TORINO	10.283,94	74.623,50	126.676,95	10.283,94	10.283,94
H511	ROMANO CANAVESE	PIEMONTE	TORINO	13.002,51	173.671,00	160.164,15	13.002,51	0,00
H539	RONCO CANAVESE	PIEMONTE	TORINO	1.823,96	8.613,02	22.467,39	1.823,96	1.823,96
H547	RONDISONE	PIEMONTE	TORINO	9.802,10	125.872,01	120.741,75	9.802,10	0,00
H554	RORA'	PIEMONTE	TORINO	1.084,75	10.268,37	13.361,85	1.084,75	1.084,75
H583	ROSTA	PIEMONTE	TORINO	28.515,41	219.064,22	351.251,22	28.515,41	28.515,41
H555	ROURE	PIEMONTE	TORINO	4.461,95	22.360,00	54.962,01	4.461,95	4.461,95
H627	RUBIANA	PIEMONTE	TORINO	12.730,83	151.954,52	156.817,62	12.730,83	4.863,10
H631	RUEGLIO	PIEMONTE	TORINO	3.963,00	30.954,36	48.816,03	3.963,00	3.963,00
H691	SALASSA	PIEMONTE	TORINO	8.248,59	70.440,68	101.605,62	8.248,59	8.248,59
H684	SALBERTRAND	PIEMONTE	TORINO	2.945,04	533.510,46	36.276,80	2.945,04	0,00
H702	SALERANO CANAVESE	PIEMONTE	TORINO	2.119,06	40.241,61	26.102,41	2.119,06	0,00
H734	SALZA DI PINEROLO	PIEMONTE	TORINO	427,33	2.187,50	5.263,87	427,33	0,00
H753	SAMONE	PIEMONTE	TORINO	7.204,24	99.438,68	88.741,47	7.204,24	0,00
H775	SAN BENIGNO CANAVESE	PIEMONTE	TORINO	32.928,77	484.863,88	405.614,67	32.928,77	0,00
H789	SAN CARLO CANAVESE	PIEMONTE	TORINO	21.844,40	239.317,07	269.078,04	21.844,40	21.844,40
H804	SAN COLOMBANO BELMONTE	PIEMONTE	TORINO	1.438,68	10.505,69	17.721,59	1.438,68	1.438,68
H820	SAN DIDERO	PIEMONTE	TORINO	2.150,20	22.541,70	26.486,02	2.150,20	2.150,20
H847	SAN FRANCESCO AL CAMPO	PIEMONTE	TORINO	24.688,79	468.781,68	304.115,11	24.688,79	0,00
H862	SAN GERMANO CHISONE	PIEMONTE	TORINO	9.845,24	106.480,00	121.273,06	9.845,24	9.845,24
H873	SAN GILLIO	PIEMONTE	TORINO	15.692,69	177.521,95	193.301,69	15.692,69	15.692,69
H890	SAN GIORGIO CANAVESE	PIEMONTE	TORINO	12.922,21	82.561,00	159.174,99	12.922,21	12.922,21
H900	SAN GIORIO DI SUSÀ	PIEMONTE	TORINO	4.978,55	51.136,08	61.325,48	4.978,55	4.978,55
H936	SAN GIUSTO CANAVESE	PIEMONTE	TORINO	17.580,71	259.309,34	216.558,19	17.580,71	0,00
H997	SAN MARTINO CANAVESE	PIEMONTE	TORINO	3.450,82	37.608,00	42.507,01	3.450,82	3.450,82
I024	SAN MAURIZIO CANAVESE	PIEMONTE	TORINO	59.322,48	950.457,38	730.730,87	59.322,48	0,00
I030	SAN MAURO TORINESE	PIEMONTE	TORINO	123.109,30	1.008.205,39	1.516.453,32	123.109,30	123.109,30
I090	SAN PIETRO VAL LEMINA	PIEMONTE	TORINO	7.638,09	60.335,16	94.085,60	7.638,09	7.638,09
I126	SAN PONSO	PIEMONTE	TORINO	909,36	13.175,57	11.201,39	909,36	0,00
I137	SAN RAFFAELE CIMENA	PIEMONTE	TORINO	16.571,15	161.047,64	204.122,52	16.571,15	16.571,15
I152	SAN SEBASTIANO DA PO	PIEMONTE	TORINO	9.800,00	80.571,62	120.715,90	9.800,00	9.800,00
I154	SAN SECONDO DI PINEROLO	PIEMONTE	TORINO	21.189,40	147.731,43	261.009,88	21.189,40	21.189,40
H855	SANGANO	PIEMONTE	TORINO	22.892,19	505.951,61	281.984,66	22.892,19	0,00
I258	SANT'AMBROGIO DI TORINO	PIEMONTE	TORINO	27.674,88	209.269,60	340.897,61	27.674,88	27.674,88



Codice catastale	Denominazione	Regione	Provincia	Risorse 2025 di 390,923 mln stanziata a favore del Fondo speciale per l'equità del livello dei servizi (art. 1, comma 496, legge n. 213/2023) (A)	Spesa ai fini dei fabbisogni standard 2017 (B)	Fabbisogno standard monetario 2025-2027 (C)	Risorse aggiuntive effettive 2025 (D)	Risorse aggiuntive da rendicontare 2025 (E)
I296	SANT'ANTONINO DI SUSA	PIEMONTE	TORINO	25.954,25	224.785,00	319.702,95	25.954,25	25.954,25
I327	SANTENA	PIEMONTE	TORINO	66.480,05	1.231.758,00	818.897,44	66.480,05	0,00
I465	SAUZE DI CESANA	PIEMONTE	TORINO	1.316,29	13.170,49	16.214,03	1.316,29	1.316,29
I466	SAUZE D'OULX	PIEMONTE	TORINO	6.788,30	75.765,26	83.617,94	6.788,30	6.788,30
I490	SCALENGHE	PIEMONTE	TORINO	18.122,28	106.490,10	223.229,17	18.122,28	18.122,28
I511	SCARMAGNO	PIEMONTE	TORINO	3.615,50	61.330,05	44.535,47	3.615,50	0,00
I539	SCIOLZE	PIEMONTE	TORINO	7.667,95	79.106,13	94.453,37	7.667,95	7.667,95
I692	SESTRIERE	PIEMONTE	TORINO	5.049,90	43.290,23	62.204,41	5.049,90	5.049,90
I701	SETTIMO ROTTARO	PIEMONTE	TORINO	2.200,96	16.327,44	27.111,25	2.200,96	2.200,96
I703	SETTIMO TORINESE	PIEMONTE	TORINO	342.455,80	4.208.135,22	4.218.351,05	342.455,80	10.215,83
I702	SETTIMO VITONE	PIEMONTE	TORINO	8.405,89	182.529,54	103.543,27	8.405,89	0,00
I886	SPARONE	PIEMONTE	TORINO	4.914,46	0,00	60.536,06	4.914,46	4.914,46
I969	STRAMBINELLO	PIEMONTE	TORINO	1.138,47	13.164,40	14.023,61	1.138,47	0,00
I970	STRAMBINO	PIEMONTE	TORINO	35.489,55	368.432,42	437.158,24	35.489,55	35.489,55
L013	SUSA	PIEMONTE	TORINO	44.221,61	284.151,40	544.719,32	44.221,61	44.221,61
L066	TAVAGNASCO	PIEMONTE	TORINO	3.850,95	40.497,19	47.435,84	3.850,95	3.850,95
L219	TORINO	PIEMONTE	TORINO	10.044.038,67	140.605.411,80	123.721.895,15	8.262.442,79	0,00
L238	TORRAZZA PIEMONTE	PIEMONTE	TORINO	15.042,71	135.617,96	185.295,21	15.042,71	15.042,71
L247	TORRE CANAVESE	PIEMONTE	TORINO	2.726,87	26.210,42	33.589,39	2.674,27	2.674,27
L277	TORRE PELLICE	PIEMONTE	TORINO	31.191,62	1.465.203,38	384.216,64	31.191,62	0,00
L327	TRANA	PIEMONTE	TORINO	22.401,90	497.732,27	275.945,33	22.401,90	0,00
L345	TRAVERSELLA	PIEMONTE	TORINO	1.594,34	41.769,00	19.638,96	1.594,34	0,00
L340	TRAVES	PIEMONTE	TORINO	2.489,51	19.467,61	30.665,70	2.489,51	2.489,51
L445	TROFARELLO	PIEMONTE	TORINO	67.153,66	393.260,20	827.194,98	67.153,66	67.153,66
L515	USSEAU	PIEMONTE	TORINO	985,87	70.681,64	12.143,93	985,87	0,00
L516	USSEGLIO	PIEMONTE	TORINO	1.156,26	68.640,22	14.242,76	1.156,26	0,00
L538	VAIE	PIEMONTE	TORINO	7.661,87	72.068,00	94.378,45	7.661,87	7.661,87
L555	VAL DELLA TORRE	PIEMONTE	TORINO	22.274,82	658.691,94	274.379,97	22.274,82	0,00
M405	VAL DI CHY	PIEMONTE	TORINO	7.412,16	65.224,03	91.302,56	7.412,16	7.412,16
M415	VALCHIUSA	PIEMONTE	TORINO	5.784,99	8.056,78	71.259,18	5.784,99	5.784,99
L578	VALGIOIE	PIEMONTE	TORINO	4.396,41	71.586,32	54.154,78	4.396,41	0,00
L629	VALLO TORINESE	PIEMONTE	TORINO	3.598,24	28.761,90	44.322,94	3.598,24	3.598,24
L644	VALPERGA	PIEMONTE	TORINO	16.231,82	1.586,00	199.942,67	16.231,82	16.231,82
B510	VALPRATO SOANA	PIEMONTE	TORINO	516,09	5.500,00	6.357,21	516,09	0,00
L685	VARISELLA	PIEMONTE	TORINO	4.078,60	28.425,24	50.239,99	4.078,60	4.078,60
L698	VAUDA CANAVESE	PIEMONTE	TORINO	7.391,95	49.798,00	91.053,61	7.391,95	7.391,95
L727	VENARIA REALE	PIEMONTE	TORINO	243.853,67	1.915.835,45	3.003.775,56	243.853,67	243.853,67
L726	VENAUS	PIEMONTE	TORINO	4.796,86	35.740,00	59.087,44	4.796,86	4.796,86
L779	VEROLENGO	PIEMONTE	TORINO	26.501,71	234.817,00	326.446,54	26.501,71	26.501,71
L787	VERRUA SAVOIA	PIEMONTE	TORINO	7.396,90	50.106,91	91.114,58	7.396,90	7.396,90
L811	VESTIGNE'	PIEMONTE	TORINO	3.778,04	0,00	46.537,68	3.778,04	3.778,04
L830	VIALFRE'	PIEMONTE	TORINO	939,67	337,00	11.574,82	939,67	0,00
L857	VIDRACCO	PIEMONTE	TORINO	2.296,66	24.913,65	28.290,10	2.296,66	2.296,66
L898	VIGONE	PIEMONTE	TORINO	31.557,69	442.831,04	388.725,81	31.557,69	0,00
L948	VILLA FRANCA PIEMONTE	PIEMONTE	TORINO	25.196,91	235.082,00	310.374,06	25.196,91	25.196,91
L982	VILLANOVA CANAVESE	PIEMONTE	TORINO	5.945,76	47.788,66	73.239,55	5.945,76	5.945,76
L999	VILLAR DORA	PIEMONTE	TORINO	15.284,63	127.282,35	188.275,19	15.284,63	15.284,63
M007	VILLAR FOCCHIARDO	PIEMONTE	TORINO	10.906,77	87.097,00	134.348,95	10.906,77	10.906,77
M013	VILLAR PELLICE	PIEMONTE	TORINO	6.078,33	47.566,67	74.872,55	6.078,33	6.078,33
M014	VILLAR PEROSA	PIEMONTE	TORINO	25.220,37	314.534,93	310.663,05	25.220,37	0,00
M002	VILLARBASSE	PIEMONTE	TORINO	19.013,97	172.960,89	234.213,04	19.013,97	19.013,97
M004	VILLAREGGIA	PIEMONTE	TORINO	4.675,72	72.605,87	57.595,28	4.675,72	0,00
M027	VILLASTELLONE	PIEMONTE	TORINO	24.878,79	272.377,46	306.455,50	24.878,79	24.878,79
M060	VINOVO	PIEMONTE	TORINO	89.497,72	1.160.813,36	1.102.427,79	89.497,72	0,00
M069	VIRLE PIEMONTE	PIEMONTE	TORINO	5.667,17	51.554,33	69.807,92	5.667,17	5.667,17
M071	VISCHE	PIEMONTE	TORINO	6.597,13	45.562,61	81.263,12	6.597,13	6.597,13
M080	VISTRORIO	PIEMONTE	TORINO	2.570,57	23.597,84	31.664,11	2.570,57	2.570,57
M094	VIU'	PIEMONTE	TORINO	5.874,45	79.282,33	72.361,19	5.874,45	0,00
M122	VOLPIANO	PIEMONTE	TORINO	92.180,38	1.722.722,24	1.135.472,63	92.180,38	0,00
M133	VOLVERA	PIEMONTE	TORINO	46.881,14	477.197,63	577.479,24	46.881,14	46.881,14
A317	ANTRONA SCHIERANCO	PIEMONTE	VERBANO-CUSIO-OSSOLA	2.180,88	46.208,14	26.863,97	2.180,88	0,00
A325	ANZOLA D'OSSOLA	PIEMONTE	VERBANO-CUSIO-OSSOLA	1.947,24	24.853,87	23.985,99	1.947,24	0,00
A409	ARIZZANO	PIEMONTE	VERBANO-CUSIO-OSSOLA	9.484,08	46.029,64	116.824,34	9.484,08	9.484,08
A427	AROLA	PIEMONTE	VERBANO-CUSIO-OSSOLA	1.103,01	8.622,39	13.586,77	1.103,01	1.103,01
A497	AURANO	PIEMONTE	VERBANO-CUSIO-OSSOLA	636,91	15.845,99	7.845,43	636,91	0,00
A534	BACENO	PIEMONTE	VERBANO-CUSIO-OSSOLA	4.449,11	27.631,00	54.803,93	4.449,11	4.449,11
A610	BANNIO ANZINO	PIEMONTE	VERBANO-CUSIO-OSSOLA	2.446,83	13.794,00	30.139,90	2.446,83	2.446,83




Codice catastale	Denominazione	Regione	Provincia	Risorse 2025 di 390,923 mln stanziare a favore del Fondo speciale per l'equità del livello dei servizi (art. 1, comma 496, legge n. 213/2023) (A)	Spesa ai fini dei fabbisogni standard 2017 (B)	Fabbisogno standard monetario 2025-2027 (C)	Risorse aggiuntive effettive 2025 (D)	Risorse aggiuntive da rendicontare 2025 (E)
A725	BAVENO	PIEMONTE	VERBANO-CUSIO-OSSOLA	33.755,94	1.196.924,00	415.803,76	33.755,94	0,00
A733	BEE	PIEMONTE	VERBANO-CUSIO-OSSOLA	3.697,45	27.195,11	45.545,02	3.697,45	3.697,45
A742	BELGIRATE	PIEMONTE	VERBANO-CUSIO-OSSOLA	2.706,68	58.947,10	33.340,76	2.706,68	0,00
A834	BEURA-CARDEZZA	PIEMONTE	VERBANO-CUSIO-OSSOLA	7.807,06	86.908,00	96.166,98	7.807,06	7.807,06
A925	BOGNANCO	PIEMONTE	VERBANO-CUSIO-OSSOLA	1.176,41	7.340,93	14.490,94	1.176,41	1.176,41
M370	BORGOMEZZAVALLE	PIEMONTE	VERBANO-CUSIO-OSSOLA	1.702,73	47.662,00	20.974,16	1.702,73	0,00
B207	BROVELLO-CARPUGNINO	PIEMONTE	VERBANO-CUSIO-OSSOLA	3.252,74	0,00	40.067,09	3.252,74	3.252,74
B380	CALASCA-CASTIGLIONE	PIEMONTE	VERBANO-CUSIO-OSSOLA	3.221,09	33.741,75	39.677,15	3.221,09	3.221,09
B463	CAMBIASCA	PIEMONTE	VERBANO-CUSIO-OSSOLA	8.260,81	79.596,30	101.756,15	8.260,81	8.260,81
B610	CANNERO RIVIERA	PIEMONTE	VERBANO-CUSIO-OSSOLA	5.923,73	95.248,40	72.968,19	5.923,73	0,00
B615	CANNOBIO	PIEMONTE	VERBANO-CUSIO-OSSOLA	36.723,58	324.870,18	452.358,97	36.723,58	36.723,58
B694	CAPREZZO	PIEMONTE	VERBANO-CUSIO-OSSOLA	890,42	13.733,94	10.968,09	890,42	0,00
B876	CASALE CORTE CERRO	PIEMONTE	VERBANO-CUSIO-OSSOLA	18.800,52	197.235,06	231.583,78	18.800,52	18.800,52
C478	CEPPO MORELLI	PIEMONTE	VERBANO-CUSIO-OSSOLA	1.784,63	10.571,95	21.982,97	1.784,63	1.784,63
C567	CESARA	PIEMONTE	VERBANO-CUSIO-OSSOLA	2.952,66	23.944,00	36.370,69	2.952,66	2.952,66
D099	COSSOGNO	PIEMONTE	VERBANO-CUSIO-OSSOLA	2.796,22	0,00	34.443,70	2.796,22	2.796,22
D134	CRAVEGGIA	PIEMONTE	VERBANO-CUSIO-OSSOLA	3.681,37	0,00	45.346,86	3.681,37	3.681,37
D168	CREVOLADOSSOLA	PIEMONTE	VERBANO-CUSIO-OSSOLA	26.824,54	213.425,59	330.423,14	26.824,54	26.824,54
D177	CRODO	PIEMONTE	VERBANO-CUSIO-OSSOLA	8.952,57	75.663,56	110.277,23	8.952,57	8.952,57
D332	DOMODOSSOLA	PIEMONTE	VERBANO-CUSIO-OSSOLA	140.312,08	2.576.225,00	1.728.356,18	140.312,08	0,00
D374	DRUOGNO	PIEMONTE	VERBANO-CUSIO-OSSOLA	5.571,96	61.622,31	68.635,11	5.571,96	5.571,96
D706	FORMAZZA	PIEMONTE	VERBANO-CUSIO-OSSOLA	2.484,74	0,00	30.606,91	2.484,74	2.484,74
D984	GERMAGNO	PIEMONTE	VERBANO-CUSIO-OSSOLA	949,56	12.522,00	11.696,65	949,56	0,00
E003	GHIFFA	PIEMONTE	VERBANO-CUSIO-OSSOLA	13.185,59	136.274,81	162.419,38	13.185,59	13.185,59
E028	GIGNESE	PIEMONTE	VERBANO-CUSIO-OSSOLA	5.945,54	49.754,68	73.236,77	5.945,54	5.945,54
E153	GRAVELLONA TOCE	PIEMONTE	VERBANO-CUSIO-OSSOLA	51.352,09	384.372,51	632.552,10	51.352,09	51.352,09
E269	GURRO	PIEMONTE	VERBANO-CUSIO-OSSOLA	1.155,58	5.726,00	14.234,37	1.155,58	1.155,58
E304	INTRAGNA	PIEMONTE	VERBANO-CUSIO-OSSOLA	435,71	6.750,04	5.367,04	435,71	0,00
E685	LOREGLIA	PIEMONTE	VERBANO-CUSIO-OSSOLA	1.347,90	2.856,83	16.603,32	1.347,90	1.347,90
E790	MACUGNAGA	PIEMONTE	VERBANO-CUSIO-OSSOLA	3.379,59	23.716,26	41.629,55	3.379,59	3.379,59
E795	MADONNA DEL SASSO	PIEMONTE	VERBANO-CUSIO-OSSOLA	1.938,05	62.018,00	23.872,79	1.938,05	0,00
E853	MALESCO	PIEMONTE	VERBANO-CUSIO-OSSOLA	7.852,85	60.169,00	96.730,92	7.852,85	7.852,85
F010	MASERA	PIEMONTE	VERBANO-CUSIO-OSSOLA	8.008,80	59.134,81	98.651,91	8.008,80	8.008,80
F048	MASSIOLA	PIEMONTE	VERBANO-CUSIO-OSSOLA	529,15	10.912,00	6.518,02	529,15	0,00
F146	MERGOZZO	PIEMONTE	VERBANO-CUSIO-OSSOLA	11.860,30	116.523,34	146.094,49	11.860,30	11.860,30
F192	MAZZINA	PIEMONTE	VERBANO-CUSIO-OSSOLA	1.889,47	15.132,26	23.274,39	1.889,47	1.889,47
F483	MONTECRESTESE	PIEMONTE	VERBANO-CUSIO-OSSOLA	7.249,42	44.866,85	89.297,99	7.249,42	7.249,42
F639	MONTESCHENO	PIEMONTE	VERBANO-CUSIO-OSSOLA	2.141,06	26.389,64	26.373,40	2.141,06	0,00
F932	NONIO	PIEMONTE	VERBANO-CUSIO-OSSOLA	3.723,23	0,00	45.862,49	3.723,23	3.723,23
G007	OGGEBBIO	PIEMONTE	VERBANO-CUSIO-OSSOLA	4.547,11	27.925,15	56.010,99	4.547,11	4.547,11
G062	OMEGNA	PIEMONTE	VERBANO-CUSIO-OSSOLA	99.499,24	620.934,85	1.225.625,96	99.499,24	99.499,24
G117	ORNAVASSO	PIEMONTE	VERBANO-CUSIO-OSSOLA	18.750,94	0,00	230.973,05	18.750,94	18.750,94
G280	PALLANZENZO	PIEMONTE	VERBANO-CUSIO-OSSOLA	6.635,48	6.219,13	81.735,49	6.635,48	6.635,48
G600	PIEDIMULERA	PIEMONTE	VERBANO-CUSIO-OSSOLA	8.983,48	67.003,45	110.658,02	8.983,48	8.983,48
G658	PIEVE VERGONTE	PIEMONTE	VERBANO-CUSIO-OSSOLA	13.137,19	214.213,00	161.823,11	13.137,19	0,00
H030	PREMENO	PIEMONTE	VERBANO-CUSIO-OSSOLA	3.828,33	23.199,14	47.157,16	3.828,33	3.828,33
H033	PREMIA	PIEMONTE	VERBANO-CUSIO-OSSOLA	2.787,24	0,00	34.333,09	2.787,24	2.787,24
H037	PREMOSELLO-CHIOVENDA	PIEMONTE	VERBANO-CUSIO-OSSOLA	11.068,94	1.765.480,00	136.346,55	11.068,94	0,00
H106	QUARNA SOPRA	PIEMONTE	VERBANO-CUSIO-OSSOLA	1.252,32	0,00	15.425,96	1.252,32	1.252,32
H107	QUARNA SOTTO	PIEMONTE	VERBANO-CUSIO-OSSOLA	1.832,23	40.450,00	22.569,29	1.832,23	0,00
H203	RE	PIEMONTE	VERBANO-CUSIO-OSSOLA	3.474,19	23.007,94	42.794,89	3.474,19	3.474,19
H777	SAN BERNARDINO VERBANO	PIEMONTE	VERBANO-CUSIO-OSSOLA	6.863,06	66.956,33	84.538,79	6.863,06	6.863,06
I249	SANTA MARIA MAGGIORE	PIEMONTE	VERBANO-CUSIO-OSSOLA	7.604,20	53.726,00	93.668,09	7.604,20	7.604,20
I976	STRESA	PIEMONTE	VERBANO-CUSIO-OSSOLA	36.730,70	345.426,57	452.446,71	36.730,70	36.730,70
L187	TOCENO	PIEMONTE	VERBANO-CUSIO-OSSOLA	3.120,66	24.802,31	38.440,13	3.120,66	3.120,66
L333	TRAREGO VIGGIONA	PIEMONTE	VERBANO-CUSIO-OSSOLA	2.040,64	24.937,26	25.136,46	2.040,64	0,00
L336	TRASQUERA	PIEMONTE	VERBANO-CUSIO-OSSOLA	943,79	0,00	11.625,50	943,79	0,00
L450	TRONTANO	PIEMONTE	VERBANO-CUSIO-OSSOLA	8.915,61	57.144,63	109.822,01	8.915,61	8.915,61
M404	VALLE CANNOBINA	PIEMONTE	VERBANO-CUSIO-OSSOLA	2.543,72	4.311,76	31.333,43	2.543,72	2.543,72
L651	VALSTRONA	PIEMONTE	VERBANO-CUSIO-OSSOLA	6.068,31	50.857,32	74.749,12	6.068,31	6.068,31
L666	VANZONE CON SAN CARLO	PIEMONTE	VERBANO-CUSIO-OSSOLA	2.129,50	29.069,38	26.231,11	2.129,50	0,00
L691	VARZO	PIEMONTE	VERBANO-CUSIO-OSSOLA	11.754,59	130.320,52	144.792,35	11.754,59	11.754,59
L746	VERBANIA	PIEMONTE	VERBANO-CUSIO-OSSOLA	256.409,51	2.272.311,44	3.158.437,69	256.409,51	256.409,51
L889	VIGNONE	PIEMONTE	VERBANO-CUSIO-OSSOLA	5.127,07	22.124,21	63.154,96	5.127,07	5.127,07
L906	VILLADOSSOLA	PIEMONTE	VERBANO-CUSIO-OSSOLA	44.655,43	63.794,41	550.063,07	44.655,43	44.655,43
M042	VILLETTE	PIEMONTE	VERBANO-CUSIO-OSSOLA	1.372,62	7.801,00	16.907,88	1.372,62	1.372,62
M111	VOGOGNA	PIEMONTE	VERBANO-CUSIO-OSSOLA	10.440,74	501.847,62	128.608,39	10.440,74	0,00



Codice catastale	Denominazione	Regione	Provincia	Risorse 2025 di 390,923 mln stanziata a favore del Fondo speciale per l'equità del livello dei servizi (art. 1, comma 496, legge n. 213/2023) (A)	Spesa ai fini dei fabbisogni standard 2017 (B)	Fabbisogno standard monetario 2025-2027 (C)	Risorse aggiuntive effettive 2025 (D)	Risorse aggiuntive da rendicontare 2025 (E)
A119	ALAGNA VALSESIA	PIEMONTE	VERCELLI	3.938,25	68.150,56	48.511,08	3.829,74	0,00
A130	ALBANO VERCELLESE	PIEMONTE	VERCELLI	1.591,26	9.724,72	19.601,06	1.591,26	1.591,26
A198	ALICE CASTELLO	PIEMONTE	VERCELLI	13.727,12	122.671,97	169.089,87	13.727,12	13.727,12
M389	ALTO SERMENZA	PIEMONTE	VERCELLI	917,52	19.130,30	11.301,93	917,52	0,00
A358	ARBORIO	PIEMONTE	VERCELLI	4.592,98	35.486,10	56.576,02	4.592,98	4.592,98
A466	ASIGLIANO VERCELLESE	PIEMONTE	VERCELLI	6.885,34	110.229,03	84.813,20	6.885,34	0,00
A600	BALMUCCIA	PIEMONTE	VERCELLI	569,29	11.320,30	7.012,45	569,29	0,00
A601	BALOCCO	PIEMONTE	VERCELLI	889,46	22.588,78	10.956,33	889,46	0,00
A847	BIANZE'	PIEMONTE	VERCELLI	10.123,50	314.906,91	124.700,65	10.123,50	0,00
A914	BOCCIOLETO	PIEMONTE	VERCELLI	939,52	21.096,62	11.572,92	939,52	0,00
B009	BORGIO D'ALE	PIEMONTE	VERCELLI	13.001,70	114.990,42	160.154,23	13.001,70	13.001,70
B046	BORGIO VERCELLI	PIEMONTE	VERCELLI	11.273,76	125.213,00	138.869,58	11.273,76	11.273,76
B041	BORGOSIESA	PIEMONTE	VERCELLI	90.420,87	1.393.105,57	1.113.799,08	90.420,87	0,00
B280	BURONZO	PIEMONTE	VERCELLI	4.340,92	137.248,93	53.471,24	4.340,92	0,00
B505	CAMPERTOGNO	PIEMONTE	VERCELLI	1.135,77	21.495,14	13.990,33	1.135,77	0,00
B752	CARCOFORO	PIEMONTE	VERCELLI	421,59	3.675,73	5.193,16	421,59	0,00
B767	CARESANA	PIEMONTE	VERCELLI	6.352,01	85.868,51	78.243,70	6.352,01	0,00
B768	CARESANABLOT	PIEMONTE	VERCELLI	5.078,62	47.299,00	62.558,14	5.078,62	5.078,62
B782	CARISIO	PIEMONTE	VERCELLI	3.746,49	37.436,27	46.149,05	3.746,49	3.746,49
B928	CASANOVA ELVO	PIEMONTE	VERCELLI	921,67	1.589,00	11.353,08	921,67	0,00
M398	CELLIO CON BREIA	PIEMONTE	VERCELLI	4.923,43	58.844,81	60.646,49	4.923,43	1.801,68
C548	CERVATTO	PIEMONTE	VERCELLI	285,66	4.419,03	3.518,74	285,66	0,00
C680	CIGLIANO	PIEMONTE	VERCELLI	25.919,68	135.078,09	319.277,12	25.919,68	25.919,68
C757	CIVIASCO	PIEMONTE	VERCELLI	1.131,94	25.657,07	13.943,21	1.131,94	0,00
C884	COLLOBIANO	PIEMONTE	VERCELLI	418,99	1.527,39	5.161,05	418,99	0,00
D113	COSTANZANA	PIEMONTE	VERCELLI	3.505,62	109.704,74	43.182,05	3.505,62	0,00
D132	CRAVAGLIANA	PIEMONTE	VERCELLI	1.375,02	21.068,12	16.937,39	1.375,02	0,00
D154	CRESCENTINO	PIEMONTE	VERCELLI	47.861,96	348.386,00	589.560,90	47.861,96	47.861,96
D187	CROVA	PIEMONTE	VERCELLI	1.998,27	22.778,05	24.614,52	1.998,27	1.836,47
D281	DESANA	PIEMONTE	VERCELLI	5.373,93	43.531,17	66.195,70	5.373,93	5.373,93
D641	FOBELLO	PIEMONTE	VERCELLI	1.018,95	16.617,32	12.551,33	1.004,26	0,00
D676	FONTANETTO PO	PIEMONTE	VERCELLI	5.913,40	47.551,18	72.840,95	5.913,40	5.913,40
D712	FORMIGLIANA	PIEMONTE	VERCELLI	2.319,11	24.632,00	28.566,68	2.319,11	2.319,11
D938	GATTINARA	PIEMONTE	VERCELLI	51.223,75	794.397,99	630.971,22	51.223,75	0,00
E007	GHISLARENGO	PIEMONTE	VERCELLI	3.503,96	29.673,01	43.161,55	3.503,96	3.503,96
E163	GREGGIO	PIEMONTE	VERCELLI	1.567,40	14.918,22	19.307,12	1.567,40	1.567,40
E237	GUARDABOSONE	PIEMONTE	VERCELLI	1.692,66	30.535,77	20.850,14	1.692,66	0,00
E433	LAMPORO	PIEMONTE	VERCELLI	2.101,79	23.764,56	25.889,75	2.101,79	2.101,79
E528	LENTA	PIEMONTE	VERCELLI	3.785,11	0,00	46.624,80	3.785,11	3.785,11
E583	LIGNANA	PIEMONTE	VERCELLI	2.485,90	0,00	30.621,18	2.485,90	2.485,90
E626	LIVORNO FERRARIS	PIEMONTE	VERCELLI	25.592,53	209.213,41	315.247,26	25.592,53	25.592,53
E711	LOZZOLO	PIEMONTE	VERCELLI	3.654,11	31.526,34	45.011,11	3.654,11	3.654,11
F297	MOLLIA	PIEMONTE	VERCELLI	565,99	4.833,84	6.971,78	565,99	0,00
F342	MONCRIVELLO	PIEMONTE	VERCELLI	7.460,65	0,00	91.899,86	7.460,65	7.460,65
F774	MOTTA DE' CONTI	PIEMONTE	VERCELLI	3.709,16	47.859,25	45.689,27	3.709,16	0,00
G016	OLCENENGO	PIEMONTE	VERCELLI	3.344,07	36.178,50	41.192,11	3.344,07	3.344,07
G018	OLDENICO	PIEMONTE	VERCELLI	995,56	9.439,38	12.263,29	995,56	0,00
G266	PALAZZOLO VERCELLESE	PIEMONTE	VERCELLI	6.273,04	17.811,90	77.270,91	6.273,04	6.273,04
G471	PERTENGO	PIEMONTE	VERCELLI	1.198,11	15.196,53	14.758,29	1.198,11	0,00
G528	PEZZANA	PIEMONTE	VERCELLI	6.237,87	38.486,31	76.837,72	6.237,87	6.237,87
G666	PILA	PIEMONTE	VERCELLI	760,88	11.579,70	9.372,50	760,88	0,00
G685	PIODE	PIEMONTE	VERCELLI	1.044,64	22.322,97	12.867,76	1.044,64	0,00
G940	POSTUA	PIEMONTE	VERCELLI	2.875,98	55.413,74	35.426,16	2.875,98	0,00
G985	PRAROLO	PIEMONTE	VERCELLI	2.920,85	19.852,00	35.978,86	2.920,85	2.920,85
H108	QUARONA	PIEMONTE	VERCELLI	23.942,07	556.296,26	294.917,01	23.942,07	0,00
H132	QUINTO VERCELLESE	PIEMONTE	VERCELLI	1.294,37	19.056,65	15.943,92	1.294,37	0,00
H188	RASSA	PIEMONTE	VERCELLI	381,95	5.569,30	4.704,89	381,95	0,00
H293	RIMELLA	PIEMONTE	VERCELLI	655,44	6.898,29	8.073,70	655,44	0,00
H346	RIVE	PIEMONTE	VERCELLI	2.042,30	24.086,66	25.156,89	2.042,30	1.070,23
H385	ROASIO	PIEMONTE	VERCELLI	12.034,78	95.869,01	148.243,76	12.034,78	12.034,78
H549	RONSECCO	PIEMONTE	VERCELLI	2.824,46	64.881,07	34.791,50	2.824,46	0,00
H577	ROSSA	PIEMONTE	VERCELLI	799,50	17.644,90	9.848,17	799,50	0,00
H384	ROVASENDA	PIEMONTE	VERCELLI	4.218,48	86.754,03	51.962,94	4.218,48	0,00
H690	SALASCO	PIEMONTE	VERCELLI	973,11	7.910,94	11.986,73	973,11	0,00
H707	SALI VERCELLESE	PIEMONTE	VERCELLI	580,65	2.942,20	7.152,40	580,65	0,00
H725	SALUGGIA	PIEMONTE	VERCELLI	21.755,73	372.313,07	267.985,88	21.755,73	0,00
H861	SAN GERMANO VERCELLESE	PIEMONTE	VERCELLI	8.678,88	114.871,27	106.905,91	8.678,88	0,00



Codice catastale	Denominazione	Regione	Provincia	Risorse 2025 di 390,923 mln stanziata a favore del Fondo speciale per l'equità del livello dei servizi (art. 1, comma 496, legge n. 213/2023) (A)	Spesa ai fini dei fabbisogni standard 2017 (B)	Fabbisogno standard monetario 2025-2027 (C)	Risorse aggiuntive effettive 2025 (D)	Risorse aggiuntive da rendicontare 2025 (E)
B952	SAN GIACOMO VERCELLESE	PIEMONTE	VERCELLI	1.354,42	15.723,86	16.683,68	1.354,42	0,00
I337	SANTHIA'	PIEMONTE	VERCELLI	54.407,87	310.876,00	670.193,01	54.407,87	54.407,87
I544	SCOPIA	PIEMONTE	VERCELLI	1.973,66	33.919,81	24.311,44	1.973,66	0,00
I545	SCOPELLO	PIEMONTE	VERCELLI	2.035,79	17.975,84	25.076,70	2.035,79	2.035,79
I663	SERRAVALLE SESIA	PIEMONTE	VERCELLI	29.132,22	317.777,80	358.848,98	29.132,22	29.132,22
I984	STROPPIANA	PIEMONTE	VERCELLI	5.952,75	42.248,53	73.325,67	5.952,75	5.952,75
L420	TRICERRO	PIEMONTE	VERCELLI	3.173,49	38.163,30	39.090,91	3.173,49	0,00
L429	TRINO	PIEMONTE	VERCELLI	47.645,13	387.151,81	586.889,96	47.645,13	47.645,13
L451	TRONZANO VERCELLESE	PIEMONTE	VERCELLI	19.673,98	150.995,00	242.343,01	19.673,98	19.673,98
L566	VALDUGGIA	PIEMONTE	VERCELLI	11.365,16	236.090,62	139.995,35	11.365,16	0,00
L669	VARALLO	PIEMONTE	VERCELLI	46.848,40	829.667,33	577.075,87	46.848,40	0,00
L750	VERCELLI	PIEMONTE	VERCELLI	384.922,09	7.201.968,97	4.741.448,30	384.922,09	0,00
M003	VILLARBOIT	PIEMONTE	VERCELLI	2.008,77	28.818,44	24.743,89	2.008,77	0,00
M028	VILLATA	PIEMONTE	VERCELLI	8.504,52	190.097,69	104.758,14	8.504,52	0,00
M106	VOCCA	PIEMONTE	VERCELLI	611,52	19.308,16	7.532,73	611,52	0,00
A048	ACQUAVIVA DELLE FONTI	PUGLIA	BARI	129.734,49	595.404,49	1.598.062,09	129.734,49	129.734,49
A055	ADELFA	PUGLIA	BARI	105.992,40	665.551,69	1.305.608,33	99.361,46	99.361,46
A149	ALBEROBELLO	PUGLIA	BARI	68.662,38	421.218,08	845.779,30	68.662,38	68.662,38
A225	ALTAMURA	PUGLIA	BARI	535.322,43	7.286.694,59	6.594.071,15	535.322,43	0,00
A662	BARI	PUGLIA	BARI	3.578.098,72	50.690.263,74	44.074.815,84	3.578.098,72	0,00
A874	BINETTO	PUGLIA	BARI	9.972,09	26.500,00	122.835,67	9.972,09	9.972,09
A892	BITETTO	PUGLIA	BARI	72.278,19	807.140,00	890.318,58	72.278,19	72.278,19
A893	BITONTO	PUGLIA	BARI	372.351,41	7.399.232,76	4.586.603,43	344.812,19	0,00
A894	BITRITTO	PUGLIA	BARI	66.263,57	620.805,43	816.230,87	66.263,57	66.263,57
B716	CAPURSO	PUGLIA	BARI	96.652,98	889.014,36	1.190.565,94	91.505,98	91.505,98
B923	CASAMASSIMA	PUGLIA	BARI	122.719,66	1.643.929,00	1.511.653,74	122.719,66	0,00
B998	CASSANO DELLE MURGE	PUGLIA	BARI	89.337,06	1.384.303,85	1.100.448,77	86.174,26	0,00
C134	CASTELLANA GROTTE	PUGLIA	BARI	123.640,91	1.282.809,10	1.523.001,62	113.355,99	113.355,99
C436	CELLAMARE	PUGLIA	BARI	30.295,70	79.219,44	373.180,76	30.295,70	30.295,70
C975	CONVERSANO	PUGLIA	BARI	183.480,15	4.752.974,18	2.260.098,00	183.480,15	0,00
C983	CORATO	PUGLIA	BARI	332.837,48	4.048.018,30	4.099.873,06	326.202,79	51.854,76
E038	GIOIA DEL COLLE	PUGLIA	BARI	194.057,30	3.086.351,96	2.390.386,79	194.057,30	0,00
E047	GIOVINAZZO	PUGLIA	BARI	138.384,46	1.648.032,00	1.704.611,87	138.384,46	56.579,87
E155	GRAVINA IN PUGLIA	PUGLIA	BARI	292.070,59	4.274.839,72	3.597.708,92	292.070,59	0,00
E223	GRUMO APPULA	PUGLIA	BARI	79.579,46	3.343.322,49	980.255,20	79.579,46	0,00
E645	LOCOROTONDO	PUGLIA	BARI	88.065,87	578.155,70	1.084.790,39	87.032,94	87.032,94
F262	MODUGNO	PUGLIA	BARI	265.056,78	3.175.759,15	3.264.954,27	261.608,67	89.195,12
F280	MOLA DI BARI	PUGLIA	BARI	197.384,45	2.633.246,88	2.431.370,37	197.384,45	0,00
F284	MOLFETTA	PUGLIA	BARI	469.297,49	4.815.778,19	5.780.779,74	469.297,49	469.297,49
F376	MONOPOLI	PUGLIA	BARI	379.877,27	2.718.723,40	4.679.306,47	379.877,27	379.877,27
F915	NOCI	PUGLIA	BARI	117.706,47	1.159.300,70	1.449.901,63	112.128,94	112.128,94
F923	NOICATTARO	PUGLIA	BARI	177.469,13	926.285,57	2.186.054,68	177.469,13	177.469,13
G291	PALO DEL COLLE	PUGLIA	BARI	142.313,08	895.702,00	1.753.004,43	142.313,08	142.313,08
G769	POGGIORSINI	PUGLIA	BARI	7.249,94	82.220,87	89.304,38	7.249,94	7.083,51
G787	POLIGNANO A MARE	PUGLIA	BARI	123.594,52	589.681,09	1.522.430,19	123.594,52	123.594,52
H096	PUTIGNANO	PUGLIA	BARI	191.085,89	2.642.380,39	2.353.785,09	191.085,89	0,00
H643	RUTIGLIANO	PUGLIA	BARI	117.937,87	703.981,65	1.452.751,97	117.937,87	117.937,87
H645	RUVO DI PUGLIA	PUGLIA	BARI	166.970,72	1.862.497,74	2.056.735,78	166.970,72	166.970,72
H749	SAMMICHELE DI BARI	PUGLIA	BARI	40.145,63	237.377,34	494.511,55	40.145,63	40.145,63
I053	SANNICANDRO DI BARI	PUGLIA	BARI	56.722,97	895,00	698.710,36	56.722,97	56.722,97
I330	SANTERAMO IN COLLE	PUGLIA	BARI	183.130,15	1.203.235,81	2.255.786,70	183.130,15	183.130,15
L109	TERLIZZI	PUGLIA	BARI	182.052,71	1.510.172,35	2.242.514,90	182.052,71	182.052,71
L220	TORITTO	PUGLIA	BARI	48.310,59	0,00	595.087,08	48.310,59	48.310,59
L425	TRIGGIANO	PUGLIA	BARI	189.948,03	427.609,16	2.339.768,95	189.948,03	189.948,03
L472	TURI	PUGLIA	BARI	84.852,52	140.430,86	1.045.208,48	84.852,52	84.852,52
L571	VALENZANO	PUGLIA	BARI	108.322,09	1.043.202,34	1.334.305,37	98.549,83	98.549,83
A285	ANDRIA	PUGLIA	BARLETTA-ANDRIA-TRANI	847.019,39	5.488.415,61	10.433.536,56	847.019,39	847.019,39
A669	BARLETTA	PUGLIA	BARLETTA-ANDRIA-TRANI	812.923,81	5.258.296,48	10.013.549,14	812.923,81	812.923,81
A883	BISCEGLIE	PUGLIA	BARLETTA-ANDRIA-TRANI	399.128,32	2.891.085,41	4.916.439,85	399.128,32	399.128,32
B619	CANOSA DI PUGLIA	PUGLIA	BARLETTA-ANDRIA-TRANI	208.571,24	1.886.392,52	2.569.168,63	208.571,24	208.571,24
E946	MARGHERITA DI SAVOIA	PUGLIA	BARLETTA-ANDRIA-TRANI	85.097,00	313.091,47	1.048.219,93	85.097,00	85.097,00
F220	MINERVINO MURGE	PUGLIA	BARLETTA-ANDRIA-TRANI	52.674,67	0,00	648.843,64	52.674,67	52.674,67
H839	SAN FERDINANDO DI PUGLIA	PUGLIA	BARLETTA-ANDRIA-TRANI	90.085,63	1.576.261,97	1.109.669,67	90.085,63	0,00
I907	SPINAZZOLA	PUGLIA	BARLETTA-ANDRIA-TRANI	38.617,12	319.761,64	475.683,48	38.617,12	38.617,12
L328	TRANI	PUGLIA	BARLETTA-ANDRIA-TRANI	417.737,60	3.930.670,51	5.145.667,87	417.737,60	417.737,60
B915	TRINITAPOLI	PUGLIA	BARLETTA-ANDRIA-TRANI	90.264,19	298.735,81	1.111.869,13	76.340,87	76.340,87
B180	BRINDISI	PUGLIA	BRINDISI	759.281,25	13.626.247,49	9.352.783,13	759.281,25	0,00



Codice catastale	Denominazione	Regione	Provincia	Risorse 2025 di 390,923 mln stanziata a favore del Fondo speciale per l'equità del livello dei servizi (art. 1, comma 496, legge n. 213/2023) (A)	Spesa ai fini dei fabbisogni standard 2017 (B)	Fabbisogno standard monetario 2025-2027 (C)	Risorse aggiuntive effettive 2025 (D)	Risorse aggiuntive da rendicontare 2025 (E)
B809	CAROVIGNO	PUGLIA	BRINDISI	119.212,03	598.366,68	1.468.446,94	119.212,03	119.212,03
C424	CEGLIE MESSAPICA	PUGLIA	BRINDISI	124.688,07	694.020,32	1.535.900,53	97.619,13	97.619,13
C448	CELLINO SAN MARCO	PUGLIA	BRINDISI	40.574,57	278.034,91	499.795,24	40.574,57	40.574,57
C741	CISTERMINO	PUGLIA	BRINDISI	77.180,96	573.722,64	950.710,65	77.180,96	77.180,96
D422	ERCHIE	PUGLIA	BRINDISI	51.003,41	398.365,63	628.257,08	51.003,41	51.003,41
D508	FASANO	PUGLIA	BRINDISI	307.547,89	3.900.170,57	3.788.357,32	307.547,89	0,00
D761	FRANCAVILLA FONTANA	PUGLIA	BRINDISI	264.143,22	1.671.261,53	3.253.701,13	264.143,22	264.143,22
E471	LATIANO	PUGLIA	BRINDISI	93.677,19	160.696,00	1.153.910,27	93.677,19	93.677,19
F152	MESAGNE	PUGLIA	BRINDISI	195.555,27	8.825.433,09	2.408.838,63	195.555,27	0,00
G098	ORIA	PUGLIA	BRINDISI	94.844,45	955.772,96	1.168.288,49	89.215,63	89.215,63
G187	OSTUNI	PUGLIA	BRINDISI	251.525,75	5.061.333,00	3.098.279,88	251.525,75	0,00
H822	SAN DONACI	PUGLIA	BRINDISI	40.411,02	185.846,11	497.780,67	40.411,02	40.411,02
I045	SAN MICHELE SALENTINO	PUGLIA	BRINDISI	37.758,28	203.080,25	465.104,37	37.758,28	37.758,28
I066	SAN PANCRAZIO SALENTINO	PUGLIA	BRINDISI	61.516,11	481.835,33	757.751,88	61.516,11	61.516,11
I119	SAN PIETRO VERNOTICO	PUGLIA	BRINDISI	99.860,21	1.134.831,18	1.230.072,41	99.860,21	95.241,23
I396	SAN VITO DEI NORMANNI	PUGLIA	BRINDISI	127.389,98	1.679.387,66	1.569.182,55	115.460,94	0,00
L213	TORCHIAROLO	PUGLIA	BRINDISI	35.489,14	64.938,38	437.153,17	35.489,14	35.489,14
L280	TORRE SANTA SUSANNA	PUGLIA	BRINDISI	66.276,05	964.148,18	816.384,63	66.276,05	0,00
L920	VILLA CASTELLI	PUGLIA	BRINDISI	50.175,21	607.205,31	618.055,32	50.175,21	10.850,01
A015	ACCADIA	PUGLIA	FOGGIA	13.378,82	187.329,87	164.799,58	13.378,82	0,00
A150	ALBERONA	PUGLIA	FOGGIA	5.187,43	56.453,13	63.898,41	4.673,13	4.673,13
A320	ANZANO DI PUGLIA	PUGLIA	FOGGIA	7.013,94	81.549,07	86.397,33	7.013,94	4.848,26
A339	APRICENA	PUGLIA	FOGGIA	83.807,21	440.075,08	1.032.332,48	83.807,21	83.807,21
A463	ASCOLI SATRIANO	PUGLIA	FOGGIA	38.099,44	294.272,41	469.306,79	38.099,44	38.099,44
A854	BICCARI	PUGLIA	FOGGIA	14.434,43	78.858,21	177.802,49	14.356,14	14.356,14
B104	BOVINO	PUGLIA	FOGGIA	18.506,65	60.423,54	227.963,86	18.506,65	18.506,65
B357	CAGNANO VARANO	PUGLIA	FOGGIA	48.336,43	6.497,69	595.405,39	48.336,43	48.336,43
B584	CANDELA	PUGLIA	FOGGIA	14.785,30	1.058.223,57	182.124,46	14.785,30	0,00
B724	CARAPELLE	PUGLIA	FOGGIA	39.704,69	0,00	489.080,13	39.704,69	39.704,69
B784	CARLANTINO	PUGLIA	FOGGIA	5.031,53	3.807,00	61.978,12	4.555,14	4.555,14
B829	CARPINO	PUGLIA	FOGGIA	26.343,40	71.089,60	324.496,51	26.343,40	26.343,40
B904	CASALNUOVO MONTEROTARO	PUGLIA	FOGGIA	9.008,89	51.998,40	110.970,98	9.008,89	9.008,89
B917	CASALVECCHIO DI PUGLIA	PUGLIA	FOGGIA	9.478,21	99.252,04	116.752,07	9.478,21	9.478,21
C198	CASTELLUCCIO DEI SAURI	PUGLIA	FOGGIA	10.789,60	22.620,62	132.905,74	10.789,60	10.789,60
C202	CASTELLUCCIO VALMAGGIORE	PUGLIA	FOGGIA	7.039,95	21.171,48	86.717,68	7.039,95	7.039,95
C222	CASTELNUOVO DELLA DAUNIA	PUGLIA	FOGGIA	7.579,17	34.883,54	93.359,78	7.579,17	7.579,17
C429	CELENZA VALFORTORE	PUGLIA	FOGGIA	9.544,36	0,00	117.566,89	9.544,36	9.544,36
C442	CELLE DI SAN VITO	PUGLIA	FOGGIA	908,87	10.741,77	11.195,40	818,39	0,00
C514	CERIGNOLA	PUGLIA	FOGGIA	427.788,33	5.843.520,73	5.269.472,22	427.788,33	0,00
C633	CHIEUTI	PUGLIA	FOGGIA	9.395,58	6.478,36	115.734,23	9.395,58	9.395,58
D269	DELICETO	PUGLIA	FOGGIA	19.996,23	99.598,00	246.312,40	19.996,23	19.996,23
D459	FAETO	PUGLIA	FOGGIA	2.934,49	85.285,73	36.146,87	2.934,49	0,00
D643	FOGGIA	PUGLIA	FOGGIA	1.468.863,69	13.514.956,69	18.093.379,12	1.468.863,69	1.468.863,69
E332	ISCHITELLA	PUGLIA	FOGGIA	28.272,33	31.285,00	348.256,97	28.272,33	28.272,33
E363	ISOLE TREMITI	PUGLIA	FOGGIA	2.631,57	0,00	32.415,58	2.631,57	2.631,57
E549	LESINA	PUGLIA	FOGGIA	43.422,19	148.060,76	534.872,00	43.422,19	43.422,19
E716	LUCERA	PUGLIA	FOGGIA	232.049,09	3.458.701,89	2.858.367,49	232.049,09	0,00
E885	MANFREDONIA	PUGLIA	FOGGIA	424.796,11	5.800.807,80	5.232.614,19	424.796,11	0,00
F059	MATTINATA	PUGLIA	FOGGIA	41.251,33	142.892,57	508.131,57	41.251,33	41.251,33
F631	MONTE SANT'ANGELO	PUGLIA	FOGGIA	86.791,57	331.049,53	1.069.093,66	86.791,57	86.791,57
F538	MONTELEONE DI PUGLIA	PUGLIA	FOGGIA	5.007,44	378.055,00	61.681,41	5.007,44	0,00
F777	MOTTA MONTECORVINO	PUGLIA	FOGGIA	3.914,96	1.788,84	48.224,26	3.914,96	3.914,96
M266	ORDONA	PUGLIA	FOGGIA	13.687,82	42.231,35	168.605,82	13.687,82	13.687,82
G125	ORSARA DI PUGLIA	PUGLIA	FOGGIA	15.055,25	128.532,64	185.449,75	15.055,25	15.055,25
G131	ORTA NOVA	PUGLIA	FOGGIA	109.191,59	636.678,21	1.345.015,75	109.158,40	109.158,40
G312	PANNI	PUGLIA	FOGGIA	4.142,11	47.197,40	51.022,32	3.997,13	3.824,92
G487	PESCHICI	PUGLIA	FOGGIA	28.727,30	40.026,75	353.861,24	28.727,30	28.727,30
G604	PIETRAMONTECORVINO	PUGLIA	FOGGIA	13.524,15	79.317,00	166.589,66	13.524,15	13.524,15
G761	POGGIO IMPERIALE	PUGLIA	FOGGIA	14.678,52	320.935,77	180.809,20	14.678,52	0,00
H287	RIGNANO GARGANICO	PUGLIA	FOGGIA	11.416,49	150.395,56	140.627,61	11.416,49	0,00
H467	ROCCHETTA SANT'ANTONIO	PUGLIA	FOGGIA	10.076,22	114.242,54	124.118,25	10.076,22	9.875,71
H480	RODI GARGANICO	PUGLIA	FOGGIA	22.606,56	467.876,98	278.466,30	22.606,56	0,00
H568	ROSETO VALFORTORE	PUGLIA	FOGGIA	5.494,75	49.469,46	67.684,00	5.494,75	5.494,75
H926	SAN GIOVANNI ROTONDO	PUGLIA	FOGGIA	175.568,36	406.897,54	2.162.641,08	175.568,36	175.568,36
H985	SAN MARCO IN LAMIS	PUGLIA	FOGGIA	81.264,73	517.191,94	1.001.014,35	73.593,72	73.593,72
H986	SAN MARCO LA CATOLA	PUGLIA	FOGGIA	5.198,66	42.966,22	64.036,76	4.761,33	4.761,33
I054	SAN NICANDRO GARGANICO	PUGLIA	FOGGIA	110.708,37	193.175,68	1.363.699,38	110.708,37	110.708,37




Codice catastale	Denominazione	Regione	Provincia	Risorse 2025 di 390,923 mln stanziata a favore del Fondo speciale per l'equità del livello dei servizi (art. 1, comma 496, legge n. 213/2023) (A)	Spesa ai fini dei fabbisogni standard 2017 (B)	Fabbisogno standard monetario 2025-2027 (C)	Risorse aggiuntive effettive 2025 (D)	Risorse aggiuntive da rendicontare 2025 (E)
I072	SAN PAOLO DI CIVITATE	PUGLIA	FOGGIA	33.867,53	109.170,14	417.178,32	33.867,53	33.867,53
I158	SAN SEVERO	PUGLIA	FOGGIA	392.199,24	642.348,87	4.831.087,91	392.199,24	392.199,24
I193	SANT'AGATA DI PUGLIA	PUGLIA	FOGGIA	10.928,92	285.728,32	134.621,77	10.544,72	0,00
I641	SERRACAPRIOLA	PUGLIA	FOGGIA	24.193,28	68.311,17	298.011,42	24.193,28	24.193,28
I962	STORNARA	PUGLIA	FOGGIA	34.594,33	549.183,68	426.131,02	34.594,33	0,00
I963	STORNARELLA	PUGLIA	FOGGIA	30.341,48	95.627,00	373.744,66	30.341,48	30.341,48
L273	TORREMAGGIORE	PUGLIA	FOGGIA	105.327,87	754.108,21	1.297.422,68	86.096,78	86.096,78
L447	TROIA	PUGLIA	FOGGIA	41.754,43	567.623,03	514.328,68	41.754,43	0,00
L842	VICO DEL GARGANO	PUGLIA	FOGGIA	50.869,46	251.050,94	626.807,10	50.869,46	50.869,46
L858	VIESTE	PUGLIA	FOGGIA	102.498,51	418.822,29	1.262.570,83	102.498,51	102.498,51
M131	VOLTURARA APPULA	PUGLIA	FOGGIA	2.435,16	0,00	29.996,21	2.435,16	2.435,16
M132	VOLTURINO	PUGLIA	FOGGIA	9.576,02	71.697,00	117.956,90	9.423,37	9.423,37
M267	ZAPPONETA	PUGLIA	FOGGIA	20.235,30	0,00	249.257,22	20.235,30	20.235,30
A184	ALESSANO	PUGLIA	LECCE	43.859,75	273.392,52	540.261,94	43.859,75	43.859,75
A185	ALEZIO	PUGLIA	LECCE	34.690,93	126.440,66	427.320,87	34.690,93	34.690,93
A208	ALLISTE	PUGLIA	LECCE	44.337,30	113.759,52	546.144,37	44.337,30	44.337,30
A281	ANDRANO	PUGLIA	LECCE	29.747,16	573.335,48	366.423,78	29.747,16	0,00
A350	ARADEO	PUGLIA	LECCE	54.521,99	709.713,54	671.598,74	54.521,99	0,00
A425	ARNESANO	PUGLIA	LECCE	22.176,71	317.279,82	273.171,50	22.176,71	0,00
A572	BAGNOLO DEL SALENTO	PUGLIA	LECCE	9.292,72	48.139,42	114.467,22	9.292,72	9.292,72
B086	BOTRUGNO	PUGLIA	LECCE	14.289,25	78.224,40	176.014,20	13.795,72	13.795,72
B413	CALIMERA	PUGLIA	LECCE	43.657,11	618.046,48	537.765,75	43.657,11	0,00
B506	CAMPI SALENTINA	PUGLIA	LECCE	64.213,08	4.916.245,15	790.973,05	64.213,08	0,00
B616	CANNOLE	PUGLIA	LECCE	9.407,21	31.763,68	115.877,45	9.407,21	9.407,21
B690	CAPRARICA DI LECCE	PUGLIA	LECCE	12.385,90	234.250,47	152.568,78	12.385,90	0,00
B792	CARMIANO	PUGLIA	LECCE	78.357,14	1.041.756,98	965.198,76	78.357,14	0,00
B822	CARPIGNANO SALENTINO	PUGLIA	LECCE	22.255,18	106.918,14	274.138,04	22.255,18	22.255,18
B936	CASARANO	PUGLIA	LECCE	129.310,16	1.992.999,99	1.592.835,16	129.310,16	0,00
C334	CASTRI DI LECCE	PUGLIA	LECCE	14.727,79	30.664,72	181.416,12	14.727,79	14.727,79
C335	CASTRIGNANO DE' GRECI	PUGLIA	LECCE	23.142,57	478.779,68	285.068,91	23.142,57	0,00
C336	CASTRIGNANO DEL CAPO	PUGLIA	LECCE	36.843,81	241.020,11	453.839,91	36.843,81	36.843,81
M261	CASTRO	PUGLIA	LECCE	14.486,65	31.311,84	178.445,69	14.486,65	14.486,65
C377	CAVALLINO	PUGLIA	LECCE	76.217,15	491.619,45	938.838,49	76.217,15	76.217,15
C865	COLLEPASSO	PUGLIA	LECCE	38.509,93	145.446,01	474.363,14	38.509,93	38.509,93
C978	COPERTINO	PUGLIA	LECCE	172.668,97	989.671,57	2.126.926,53	172.668,97	172.668,97
D006	CORIGLIANO D'OTRANTO	PUGLIA	LECCE	35.867,22	216.393,00	441.810,36	35.867,22	35.867,22
D044	CORSANO	PUGLIA	LECCE	33.852,02	219.404,05	416.987,21	33.852,02	33.852,02
D223	CURSI	PUGLIA	LECCE	23.261,75	71.651,02	286.536,87	23.261,75	23.261,75
D237	CUTROFIANO	PUGLIA	LECCE	54.853,96	285.820,37	675.687,92	54.853,96	54.853,96
D305	DISO	PUGLIA	LECCE	18.467,92	107.570,47	227.486,73	18.467,92	18.467,92
D851	GAGLIANO DEL CAPO	PUGLIA	LECCE	31.513,51	1.351.668,10	388.181,56	31.513,51	0,00
D862	GALATINA	PUGLIA	LECCE	192.863,10	4.562.343,04	2.375.676,72	192.863,10	0,00
D883	GALATONE	PUGLIA	LECCE	104.081,31	681.312,72	1.282.067,60	104.081,31	104.081,31
D883	GALLIPOLI	PUGLIA	LECCE	144.961,21	3.876.862,95	1.785.623,90	144.961,21	0,00
E053	GIUGGIANELLO	PUGLIA	LECCE	6.000,00	50.347,79	73.907,63	6.000,00	6.000,00
E061	GIURDIGNANO	PUGLIA	LECCE	8.936,78	4.207,00	110.082,71	8.806,92	8.806,92
E227	GUAGNANO	PUGLIA	LECCE	36.440,07	379.638,96	448.868,76	36.440,07	36.440,07
E506	LECCE	PUGLIA	LECCE	868.039,58	11.010.611,67	10.692.461,95	868.039,58	0,00
E538	LEQUILE	PUGLIA	LECCE	50.695,43	693.916,69	624.463,44	50.695,43	0,00
E563	LEVERANO	PUGLIA	LECCE	91.586,40	1.271.453,64	1.128.156,06	86.511,42	0,00
E629	LIZZANELLO	PUGLIA	LECCE	71.029,84	75.013,72	874.941,47	71.029,84	71.029,84
E815	MAGLIE	PUGLIA	LECCE	91.790,06	550.810,44	1.130.664,66	89.479,73	89.479,73
E979	MARTANO	PUGLIA	LECCE	57.909,87	262.821,48	713.330,43	57.909,87	57.909,87
E984	MARTIGNANO	PUGLIA	LECCE	8.449,54	21.360,50	104.080,92	8.449,54	8.449,54
F054	MATINO	PUGLIA	LECCE	72.182,90	499.464,46	889.144,87	72.182,90	72.182,90
F101	MELENDUGNO	PUGLIA	LECCE	71.516,64	672.519,79	880.937,84	71.516,64	71.516,64
F109	MELISSANO	PUGLIA	LECCE	42.970,74	127.280,77	529.311,08	42.970,74	42.970,74
F117	MELPIGNANO	PUGLIA	LECCE	11.288,96	0,00	139.056,71	11.129,87	11.129,87
F194	MIGGIANO	PUGLIA	LECCE	20.022,24	96.500,58	246.632,82	20.022,24	20.022,24
F221	MINERVINO DI LECCE	PUGLIA	LECCE	21.010,64	0,00	258.807,85	21.010,64	21.010,64
F604	MONTERONI DI LECCE	PUGLIA	LECCE	87.753,30	721.560,22	1.080.940,10	85.664,96	85.664,96
F623	MONTESANO SALENTINO	PUGLIA	LECCE	12.432,50	32.291,71	153.142,85	12.432,50	12.432,50
F716	MORCIANO DI LEUCA	PUGLIA	LECCE	22.610,74	26.122,00	278.517,76	22.610,74	22.610,74
F816	MURO LECCESE	PUGLIA	LECCE	28.196,63	485.815,11	347.324,52	28.196,63	0,00
F842	NARDO'	PUGLIA	LECCE	242.326,42	4.973.491,73	2.984.963,01	242.326,42	0,00
F881	NEVIANO	PUGLIA	LECCE	29.307,07	280.206,16	361.002,80	29.307,07	29.307,07
F916	NOCIGLIA	PUGLIA	LECCE	11.804,88	61.637,05	145.411,83	11.804,88	11.804,88



Codice catastale	Denominazione	Regione	Provincia	Risorse 2025 di 390,923 mln stanziata a favore del Fondo speciale per l'equità del livello dei servizi (art. 1, comma 496, legge n. 213/2023) (A)	Spesa ai fini dei fabbisogni standard 2017 (B)	Fabbisogno standard monetario 2025-2027 (C)	Risorse aggiuntive effettive 2025 (D)	Risorse aggiuntive da rendicontare 2025 (E)
F970	NOVOLI	PUGLIA	LECCE	51.779,17	339.803,11	637.812,87	51.779,17	51.779,17
G136	ORTELLE	PUGLIA	LECCE	12.277,33	41.247,80	151.231,49	12.277,33	12.277,33
G188	OTRANTO	PUGLIA	LECCE	44.165,28	950.848,46	544.025,40	44.165,28	0,00
G285	PALMARIGGI	PUGLIA	LECCE	7.822,07	51.804,48	96.351,75	7.822,07	7.822,07
G325	PARABITA	PUGLIA	LECCE	56.718,79	584.343,83	698.658,79	56.718,79	56.718,79
G378	PATU'	PUGLIA	LECCE	9.693,25	0,00	119.400,87	9.693,25	9.693,25
G751	POGGIARDO	PUGLIA	LECCE	37.678,86	128.756,91	464.125,99	37.678,86	37.678,86
M263	PORTO CESAREO	PUGLIA	LECCE	41.510,53	317.109,09	511.324,34	41.510,53	41.510,53
M428	PRESICCE-ACQUARICA	PUGLIA	LECCE	64.397,17	487.684,01	793.240,70	64.397,17	64.397,17
H147	RACALE	PUGLIA	LECCE	75.451,90	291.868,00	929.412,16	75.451,90	75.451,90
H632	RUFFANO	PUGLIA	LECCE	58.275,66	487.669,64	717.836,21	58.275,66	58.275,66
H708	SALICE SALENTINO	PUGLIA	LECCE	51.039,52	487.592,42	628.701,93	51.039,52	51.039,52
H729	SALVE	PUGLIA	LECCE	32.197,84	325.611,59	396.611,15	32.197,84	32.197,84
M264	SAN CASSIANO	PUGLIA	LECCE	10.227,75	448.883,39	125.984,81	10.227,75	0,00
H793	SAN CESARIO DI LECCE	PUGLIA	LECCE	48.744,37	293.128,14	600.430,36	48.744,37	48.744,37
H826	SAN DONATO DI LECCE	PUGLIA	LECCE	32.386,07	108.272,00	398.929,80	32.386,07	32.386,07
I115	SAN PIETRO IN LAMA	PUGLIA	LECCE	19.972,56	91.384,41	246.020,84	19.972,56	19.972,56
H757	SANARICA	PUGLIA	LECCE	7.287,07	30.168,78	89.761,66	7.287,07	7.287,07
I059	SANNICOLA	PUGLIA	LECCE	35.997,36	167.844,94	443.413,38	35.997,36	35.997,36
I172	SANTA CESAREA TERME	PUGLIA	LECCE	20.148,02	261.446,80	248.182,22	20.148,02	0,00
I549	SCORRANO	PUGLIA	LECCE	40.309,79	259.349,46	496.533,75	40.309,79	40.309,79
I559	SECLT'	PUGLIA	LECCE	10.294,74	42.859,47	126.810,04	10.294,74	10.294,74
I780	SOGLIANO CAVOUR	PUGLIA	LECCE	22.939,64	1.132.507,23	282.569,20	22.939,64	0,00
I800	SOLETO	PUGLIA	LECCE	32.919,53	144.595,22	405.500,92	32.919,53	32.919,53
I887	SPECCHIA	PUGLIA	LECCE	24.982,49	100.869,43	307.732,86	24.982,49	24.982,49
I923	SPONGANO	PUGLIA	LECCE	19.894,17	132.599,36	245.055,29	19.894,17	19.894,17
I930	SQUINZANO	PUGLIA	LECCE	93.754,95	1.560.359,26	1.154.868,18	92.832,55	0,00
I950	STERNATIA	PUGLIA	LECCE	12.138,41	0,00	149.520,23	12.138,41	12.138,41
L008	SUPERSANO	PUGLIA	LECCE	23.925,69	250.008,58	294.715,25	23.925,69	23.925,69
L010	SURANO	PUGLIA	LECCE	8.803,65	0,00	108.442,84	8.803,65	8.803,65
L011	SURBO	PUGLIA	LECCE	88.171,87	525.440,62	1.086.096,09	88.171,87	88.171,87
L064	TAURISANO	PUGLIA	LECCE	73.132,29	370.544,30	900.839,42	73.132,29	73.132,29
L074	TAVIANO	PUGLIA	LECCE	84.093,00	482.716,40	1.035.852,76	84.093,00	84.093,00
L166	TIGGIANO	PUGLIA	LECCE	14.338,40	108.574,46	176.619,63	14.338,40	14.338,40
L383	TREPUIZZI	PUGLIA	LECCE	92.975,26	366.357,00	1.145.264,01	92.975,26	92.975,26
L419	TRICASE	PUGLIA	LECCE	120.720,98	622.285,32	1.487.034,19	120.720,98	120.720,98
L462	TUGLIE	PUGLIA	LECCE	32.303,99	122.112,00	397.918,65	32.303,99	32.303,99
L484	UGENTO	PUGLIA	LECCE	87.618,50	443.517,95	1.079.279,68	87.618,50	87.618,50
L485	UGGIANO LA CHIESA	PUGLIA	LECCE	24.786,83	476.367,93	305.322,72	24.786,83	0,00
L711	VEGLIE	PUGLIA	LECCE	90.202,64	640.065,82	1.111.110,98	85.287,68	85.287,68
L776	VERNOLE	PUGLIA	LECCE	46.848,42	255.111,76	577.076,19	46.848,42	46.848,42
M187	ZOLLINO	PUGLIA	LECCE	10.546,95	78.573,69	129.916,68	10.546,95	10.546,95
A514	AVETRANA	PUGLIA	TARANTO	41.389,48	69.730,00	509.833,29	41.389,48	41.389,48
B808	CAROSINO	PUGLIA	TARANTO	38.983,63	243.730,88	480.198,18	38.983,63	38.983,63
C136	CASTELLANETA	PUGLIA	TARANTO	119.042,29	364.199,45	1.466.356,17	119.042,29	119.042,29
D171	CRISPIANO	PUGLIA	TARANTO	85.070,99	954.013,98	1.047.899,59	82.965,46	82.965,46
D463	FAGGIANO	PUGLIA	TARANTO	18.221,19	253.620,16	224.447,62	18.221,19	0,00
D754	FRAGAGNANO	PUGLIA	TARANTO	29.997,94	328.684,83	369.512,89	29.997,94	29.997,94
E036	GINOSA	PUGLIA	TARANTO	170.698,83	2.486.221,43	2.102.658,49	170.698,83	0,00
E205	GROTTAGLIE	PUGLIA	TARANTO	225.088,24	1.844.946,30	2.772.624,08	225.088,24	225.088,24
E469	LATERZA	PUGLIA	TARANTO	89.851,09	689.879,07	1.106.780,66	78.182,71	78.182,71
E537	LEPORANO	PUGLIA	TARANTO	49.595,07	211.093,55	610.909,26	49.595,07	49.595,07
E630	LIZZANO	PUGLIA	TARANTO	63.394,75	213.313,60	780.892,88	63.394,75	63.394,75
E882	MANDURIA	PUGLIA	TARANTO	241.489,65	3.265.912,85	2.974.655,76	241.489,65	0,00
E986	MARTINA FRANCA	PUGLIA	TARANTO	347.025,95	5.242.555,03	4.274.645,85	347.025,95	0,00
E995	MARUGGIO	PUGLIA	TARANTO	36.690,64	553.899,00	451.953,17	36.690,64	0,00
F027	MASSAFRA	PUGLIA	TARANTO	243.997,58	2.923.501,32	3.005.548,31	243.997,58	82.046,99
F531	MONTEIASI	PUGLIA	TARANTO	30.400,94	143.834,01	374.477,05	30.400,94	30.400,94
F563	MONTEMESOLA	PUGLIA	TARANTO	21.318,38	93.543,79	262.598,59	21.318,38	21.318,38
F587	MONTEPARANO	PUGLIA	TARANTO	11.625,28	88.224,88	143.199,49	9.979,50	9.979,50
F784	MOTTOLA	PUGLIA	TARANTO	97.228,84	540.701,64	1.197.659,31	75.176,45	75.176,45
G251	PALAGIANELLO	PUGLIA	TARANTO	45.356,00	105.106,96	558.692,60	45.356,00	45.356,00
G252	PALAGIANO	PUGLIA	TARANTO	108.357,30	1.363.532,00	1.334.738,98	108.357,30	0,00
H090	PULSANO	PUGLIA	TARANTO	79.318,28	432.216,18	977.038,03	79.318,28	79.318,28
H409	ROCCAFORZATA	PUGLIA	TARANTO	8.794,61	32.069,03	108.331,52	8.794,61	8.794,61
H882	SAN GIORGIO IONICO	PUGLIA	TARANTO	88.627,70	578.629,56	1.091.710,99	80.265,38	80.265,38
I018	SAN MARZANO DI SAN GIUSEPPE	PUGLIA	TARANTO	52.325,79	337.559,60	644.546,08	52.325,79	52.325,79




Codice catastale	Denominazione	Regione	Provincia	Risorse 2025 di 390,923 mln stanziata a favore del Fondo speciale per l'equità del livello dei servizi (art. 1, comma 496, legge n. 213/2023) (A)	Spesa ai fini dei fabbisogni standard 2017 (B)	Fabbisogno standard monetario 2025-2027 (C)	Risorse aggiuntive effettive 2025 (D)	Risorse aggiuntive da rendicontare 2025 (E)
U67	SAVA	PUGLIA	TARANTO	105.399,40	332.267,07	1.298.303,75	105.399,40	105.399,40
M298	STATTE	PUGLIA	TARANTO	87.889,16	665.177,66	1.082.613,64	78.577,38	78.577,38
L049	TARANTO	PUGLIA	TARANTO	1.893.715,23	25.979.362,68	23.326.676,11	1.893.715,23	0,00
L294	TORRICELLA	PUGLIA	TARANTO	26.919,26	350.603,11	331.589,87	26.919,26	0,00
A291	ANGHIARI	TOSCANA	AREZZO	37.155,38	396.256,09	457.677,91	37.155,38	37.155,38
A390	AREZZO	TOSCANA	AREZZO	894.547,82	9.594.293,41	11.018.989,02	894.547,82	894.547,82
A541	BADIA TEDALDA	TOSCANA	AREZZO	5.762,62	445.686,81	70.983,61	5.762,62	0,00
A851	BIBBIENA	TOSCANA	AREZZO	82.030,86	1.366.584,39	1.010.451,39	82.030,86	0,00
B243	BUCINE	TOSCANA	AREZZO	60.521,13	574.409,41	745.495,83	60.521,13	60.521,13
B670	CAPOLONA	TOSCANA	AREZZO	32.182,58	269.510,89	396.423,19	32.182,58	32.182,58
B693	CAPRESE MICHELANGELO	TOSCANA	AREZZO	8.974,50	97.863,96	110.547,37	8.478,65	8.478,65
C102	CASTEL FOCOGLIANO	TOSCANA	AREZZO	17.624,39	300.884,02	217.096,26	17.624,39	0,00
C263	CASTEL SAN NICCOLO'	TOSCANA	AREZZO	15.647,82	286.510,87	192.748,98	15.647,82	0,00
M322	CASTELFRANCO PIANDISCO'	TOSCANA	AREZZO	56.865,74	1.506.710,55	700.468,91	56.865,74	0,00
C318	CASTIGLION FIBOCCHI	TOSCANA	AREZZO	10.907,85	211.288,04	134.362,33	9.952,92	0,00
C319	CASTIGLION FIORENTINO	TOSCANA	AREZZO	84.716,32	524.612,46	1.043.530,85	81.520,73	81.520,73
C407	CAVRIGLIA	TOSCANA	AREZZO	54.572,36	701.503,29	672.219,28	54.572,36	0,00
C648	CHITIGNANO	TOSCANA	AREZZO	4.890,38	68.106,26	60.239,46	4.337,64	0,00
C663	CHIUSI DELLA VERNA	TOSCANA	AREZZO	11.515,83	179.583,32	141.851,33	11.515,83	0,00
C774	CIVITELLA IN VAL DI CHIANA	TOSCANA	AREZZO	54.328,00	1.369.131,65	669.209,23	54.328,00	0,00
D077	CORTONA	TOSCANA	AREZZO	178.383,70	2.261.903,68	2.197.320,23	178.383,70	0,00
D649	FOIANO DELLA CHIANA	TOSCANA	AREZZO	58.815,64	1.061.843,49	724.487,64	58.815,64	0,00
M392	LATERINA PERGINE VALDARNO	TOSCANA	AREZZO	40.212,10	417.247,56	495.330,32	40.212,10	40.212,10
E693	LORO CIUFFENNA	TOSCANA	AREZZO	36.831,97	322.684,53	453.694,07	36.831,97	36.831,97
E718	LUCIGNANO	TOSCANA	AREZZO	20.143,27	891.236,50	248.123,67	20.143,27	0,00
E933	MARCIANO DELLA CHIANA	TOSCANA	AREZZO	17.845,71	124.383,62	219.822,40	17.845,71	17.845,71
F628	MONTE SAN SAVINO	TOSCANA	AREZZO	53.091,76	639.955,69	653.981,30	53.091,76	14.025,61
F565	MONTEMIGNAIO	TOSCANA	AREZZO	3.167,72	57.644,25	39.019,81	2.611,41	0,00
F594	MONTERCHI	TOSCANA	AREZZO	10.352,14	73.845,10	127.517,09	9.719,42	9.719,42
F656	MONTEVARCHI	TOSCANA	AREZZO	197.056,92	2.036.880,15	2.427.335,85	197.056,92	197.056,92
G139	ORTIGNANO RAGGIOLO	TOSCANA	AREZZO	4.063,33	71.926,74	50.051,88	2.162,95	0,00
G653	PIEVE SANTO STEFANO	TOSCANA	AREZZO	17.968,15	587.026,38	221.330,68	17.968,15	0,00
G879	POPPI	TOSCANA	AREZZO	40.241,14	788.870,23	495.688,05	40.241,14	0,00
M329	PRATOVECCHIO STIA	TOSCANA	AREZZO	37.854,24	631.143,81	466.286,32	37.854,24	0,00
H901	SAN GIOVANNI VALDARNO	TOSCANA	AREZZO	121.142,53	1.104.833,12	1.492.226,71	104.641,34	104.641,34
I155	SANSEPOLCRO	TOSCANA	AREZZO	101.720,72	668.512,93	1.252.990,08	71.422,63	71.422,63
I681	SESTINO	TOSCANA	AREZZO	7.435,30	97.235,96	91.587,61	7.334,32	0,00
I991	SUBBIANO	TOSCANA	AREZZO	39.440,77	335.212,06	485.829,12	39.440,77	39.440,77
L038	TALLA	TOSCANA	AREZZO	5.430,56	105.883,55	66.893,34	5.430,56	0,00
L123	TERRANUOVA BRACCIOLINI	TOSCANA	AREZZO	74.709,10	1.700.804,29	920.262,45	67.627,00	0,00
A564	BAGNO A RIPOLI	TOSCANA	FIRENZE	192.342,64	3.137.685,08	2.369.265,69	189.562,11	0,00
A632	BARBERINO DI MUGELLO	TOSCANA	FIRENZE	65.274,07	829.325,94	804.042,25	57.928,53	0,00
M408	BARBERINO TAVARNELLE	TOSCANA	FIRENZE	73.879,16	884.951,82	910.039,30	69.026,29	25.087,48
B036	BORGIO SAN LORENZO	TOSCANA	FIRENZE	133.349,77	1.821.822,88	1.642.594,89	133.349,77	0,00
B406	CALENZANO	TOSCANA	FIRENZE	109.180,85	1.875.698,82	1.344.883,50	80.166,03	0,00
B507	CAMPI BISENZIO	TOSCANA	FIRENZE	341.460,57	3.205.419,20	4.206.091,77	341.460,57	341.460,57
B684	CAPRAIA E LIMITE	TOSCANA	FIRENZE	44.318,14	396.291,87	545.908,29	44.318,14	44.318,14
C101	CASTELFIORENTINO	TOSCANA	FIRENZE	115.546,65	1.260.863,52	1.423.297,08	78.169,03	78.169,03
C529	CERRETO GUIDI	TOSCANA	FIRENZE	69.656,41	1.182.030,53	858.023,64	68.876,70	0,00
C540	CERTALDO	TOSCANA	FIRENZE	102.195,44	931.254,23	1.258.837,57	65.890,34	65.890,34
D299	DICOMANO	TOSCANA	FIRENZE	35.412,75	854.909,88	436.212,24	35.412,75	0,00
D403	EMPOLI	TOSCANA	FIRENZE	400.811,38	3.020.747,00	4.937.171,73	400.811,38	400.811,38
D575	FIESOLE	TOSCANA	FIRENZE	89.998,85	791.460,10	1.108.600,75	70.102,08	70.102,08
M321	FIGLINE E INCISA VALDARNO	TOSCANA	FIRENZE	167.270,94	1.638.953,24	2.060.433,89	151.376,15	151.376,15
D612	FIRENZE	TOSCANA	FIRENZE	4.274.147,39	74.525.460,99	52.648.703,63	3.748.302,38	0,00
D613	FIRENZUOLA	TOSCANA	FIRENZE	28.831,62	451.666,35	355.146,19	28.831,62	0,00
D815	FUCECCHIO	TOSCANA	FIRENZE	169.537,33	2.008.179,32	2.088.351,10	160.983,53	80.171,78
D895	GAMBASSI TERME	TOSCANA	FIRENZE	27.245,11	345.316,39	335.603,70	26.406,14	0,00
E169	GREVE IN CHIANTI	TOSCANA	FIRENZE	85.424,98	1.652.134,60	1.052.260,04	69.680,73	0,00
E291	IMPRUNETA	TOSCANA	FIRENZE	93.556,65	1.260.848,27	1.152.425,45	73.189,28	0,00
E466	LASTRA A SIGNA	TOSCANA	FIRENZE	127.903,84	2.126.110,62	1.575.512,17	127.903,84	0,00
E668	LONDA	TOSCANA	FIRENZE	10.499,21	284.040,60	129.328,63	10.499,21	0,00
E971	MARRADI	TOSCANA	FIRENZE	18.294,00	386.939,61	225.344,44	18.294,00	0,00
F398	MONTAIONE	TOSCANA	FIRENZE	24.868,25	222.702,76	306.325,65	24.868,25	24.868,25
F551	MONTELUPO FIORENTINO	TOSCANA	FIRENZE	88.113,62	798.506,94	1.085.378,50	65.064,84	65.064,84
F648	MONTESPERTOLI	TOSCANA	FIRENZE	80.842,01	886.945,77	995.807,23	60.407,50	60.407,50
G270	PALAZZUOLO SUL SENIO	TOSCANA	FIRENZE	7.002,35	151.985,00	86.254,54	6.895,18	0,00




Codice catastale	Denominazione	Regione	Provincia	Risorse 2025 di 390,923 mln stanziati a favore del Fondo speciale per l'equità del livello dei servizi (art. 1, comma 496, legge n. 213/2023) (A)	Spesa ai fini dei fabbisogni standard 2017 (B)	Fabbisogno standard monetario 2025-2027 (C)	Risorse aggiuntive effettive 2025 (D)	Risorse aggiuntive da rendicontare 2025 (E)
G420	PELAGO	TOSCANA	FIRENZE	47.028,56	1.030.784,77	579.295,18	47.028,56	0,00
G825	PONTASSIEVE	TOSCANA	FIRENZE	151.813,79	3.544.415,98	1.870.033,54	151.813,79	0,00
H222	REGGELLO	TOSCANA	FIRENZE	100.224,34	1.411.834,06	1.234.557,72	68.093,03	0,00
H286	RIGNANO SULL'ARNO	TOSCANA	FIRENZE	51.421,86	730.866,01	633.411,58	50.823,35	0,00
H635	RUFINA	TOSCANA	FIRENZE	45.417,12	1.067.879,28	559.445,50	45.417,12	0,00
H791	SAN CASCIANO IN VAL DI PESA	TOSCANA	FIRENZE	105.967,92	1.281.818,29	1.305.306,74	78.298,39	23.488,45
H937	SAN GODENZO	TOSCANA	FIRENZE	6.429,13	105.740,55	79.193,65	6.429,13	0,00
B962	SCANDICCI	TOSCANA	FIRENZE	383.396,50	3.876.868,15	4.722.656,21	383.396,50	383.396,50
M326	SCARPERIA E SAN PIERO	TOSCANA	FIRENZE	76.858,23	1.049.792,52	946.735,31	74.051,62	0,00
I684	SESTO FIORENTINO	TOSCANA	FIRENZE	363.358,07	10.288.257,47	4.475.824,00	350.939,42	0,00
I728	SIGNA	TOSCANA	FIRENZE	119.804,35	1.395.999,59	1.475.743,18	105.724,65	79.743,59
L529	VAGLIA	TOSCANA	FIRENZE	32.116,23	83.927,74	395.605,84	32.116,23	32.116,23
L838	VICCHIO	TOSCANA	FIRENZE	51.101,18	820.496,00	629.461,41	51.101,18	0,00
M059	VINCI	TOSCANA	FIRENZE	97.665,02	1.230.986,05	1.203.032,17	79.085,92	0,00
A369	ARCIDOSSO	TOSCANA	GROSSETO	28.910,43	0,00	356.117,08	28.910,43	28.910,43
B497	CAMPAGNATICO	TOSCANA	GROSSETO	13.918,38	62.723,00	171.445,81	13.865,62	13.865,62
B646	CAPALBIO	TOSCANA	GROSSETO	26.783,12	392.600,90	329.912,96	26.783,12	0,00
C085	CASTEL DEL PIANO	TOSCANA	GROSSETO	30.541,00	214.527,29	376.202,28	30.541,00	30.541,00
C147	CASTELL'AZZARA	TOSCANA	GROSSETO	9.675,25	72.148,64	119.179,12	9.675,25	9.675,25
C310	CASTIGLIONE DELLA PESCAIA	TOSCANA	GROSSETO	55.596,52	1.090.446,73	684.834,81	55.596,52	0,00
C705	CINIGIANO	TOSCANA	GROSSETO	15.516,16	178.936,00	191.127,12	15.516,16	12.191,12
C782	CIVITELLA PAGANICO	TOSCANA	GROSSETO	18.966,19	388.762,10	233.624,49	18.966,19	0,00
D656	FOLLONICA	TOSCANA	GROSSETO	174.938,11	1.619.840,26	2.154.877,64	174.938,11	174.938,11
D948	GAVORRANO	TOSCANA	GROSSETO	52.260,94	532.141,21	643.747,30	52.260,94	52.260,94
E202	GROSSETO	TOSCANA	GROSSETO	717.827,73	5.297.591,00	8.842.161,05	717.827,73	717.827,73
E348	ISOLA DEL GIGLIO	TOSCANA	GROSSETO	10.073,18	138.229,63	124.080,83	10.073,18	0,00
E810	MAGLIANO IN TOSCANA	TOSCANA	GROSSETO	22.916,31	234.349,31	282.281,78	22.916,31	22.916,31
E875	MANCIANO	TOSCANA	GROSSETO	50.725,08	176.826,69	624.828,65	50.725,08	50.725,08
F032	MASSA MARITTIMA	TOSCANA	GROSSETO	54.262,38	692.960,64	668.400,89	54.262,38	0,00
F437	MONTE ARGENTARIO	TOSCANA	GROSSETO	89.060,90	1.258.419,93	1.097.047,13	89.060,90	0,00
F612	MONTEROTONDO MARITTIMO	TOSCANA	GROSSETO	8.340,44	155.852,71	102.737,09	8.340,44	0,00
F677	MONTIERI	TOSCANA	GROSSETO	7.680,27	223.325,08	94.605,07	7.680,27	0,00
G088	ORBETELLO	TOSCANA	GROSSETO	110.826,92	1.204.749,62	1.365.159,68	110.826,92	110.826,92
G716	PITIGLIANO	TOSCANA	GROSSETO	24.505,39	193.245,60	301.855,94	24.505,39	24.505,39
H417	ROCCALBEGNA	TOSCANA	GROSSETO	5.605,02	55.369,15	69.042,31	4.772,02	4.772,02
H449	ROCCASTRADA	TOSCANA	GROSSETO	59.787,20	537.982,00	736.455,36	59.787,20	59.787,20
I187	SANTA FIORA	TOSCANA	GROSSETO	16.539,81	155.990,40	203.736,50	16.539,81	16.539,81
I504	SCANSANO	TOSCANA	GROSSETO	28.963,88	232.107,99	356.775,41	28.963,88	28.963,88
I510	SCARLINO	TOSCANA	GROSSETO	25.852,54	257.486,83	318.450,16	25.852,54	25.852,54
I571	SEGGIANO	TOSCANA	GROSSETO	6.243,37	60.119,79	76.905,46	6.193,29	6.193,29
I601	SEMPRONIANO	TOSCANA	GROSSETO	6.169,71	66.759,25	75.998,12	6.169,71	6.169,71
I841	SORANO	TOSCANA	GROSSETO	21.221,36	222.197,30	261.403,45	21.221,36	21.221,36
A852	BIBBONA	TOSCANA	LIVORNO	22.899,39	221.751,00	282.073,36	22.899,39	22.899,39
B509	CAMPIGLIA MARITTIMA	TOSCANA	LIVORNO	84.273,05	1.014.700,92	1.038.070,57	64.287,97	23.369,65
B553	CAMPO NELL'ELBA	TOSCANA	LIVORNO	30.117,68	175.777,64	370.987,91	30.117,68	30.117,68
B669	CAPOLIVERI	TOSCANA	LIVORNO	27.943,55	147.703,72	344.207,02	27.943,55	27.943,55
B685	CAPRAIA ISOLA	TOSCANA	LIVORNO	2.167,09	0,00	26.694,07	1.690,55	1.690,55
C044	CASTAGNETO CARDUCCI	TOSCANA	LIVORNO	63.868,63	1.155.291,66	786.730,13	63.868,63	0,00
C415	CECINA	TOSCANA	LIVORNO	231.694,73	2.705.092,36	2.854.002,47	231.694,73	148.910,11
C869	COLLESALVETTI	TOSCANA	LIVORNO	100.949,40	1.258.305,57	1.243.488,92	74.359,96	0,00
E625	LIVORNO	TOSCANA	LIVORNO	1.550.270,42	17.546.542,12	19.096.142,52	1.550.270,42	1.549.600,40
E930	MARCIANA	TOSCANA	LIVORNO	14.259,14	196.944,43	175.643,33	14.259,14	0,00
E931	MARCIANA MARINA	TOSCANA	LIVORNO	12.195,64	109.886,51	150.225,21	12.195,64	12.195,64
G687	PIOMBINO	TOSCANA	LIVORNO	284.017,62	2.486.132,38	3.498.512,86	284.017,62	284.017,62
E680	PORTO AZZURRO	TOSCANA	LIVORNO	22.205,88	443.319,06	273.530,78	22.205,88	0,00
G912	PORTOFERRAIO	TOSCANA	LIVORNO	88.697,31	1.084.509,18	1.092.568,34	88.697,31	8.059,16
M391	RIO	TOSCANA	LIVORNO	22.606,17	124.288,92	278.461,46	22.606,17	22.606,17
H570	ROSIGNANO MARITTIMO	TOSCANA	LIVORNO	247.510,30	3.982.392,39	3.048.817,72	247.510,30	0,00
I390	SAN VINCENZO	TOSCANA	LIVORNO	52.165,73	486.552,97	642.574,52	52.165,73	52.165,73
I454	SASSETTA	TOSCANA	LIVORNO	2.453,84	37.471,30	30.226,26	2.159,80	0,00
L019	SUVERETO	TOSCANA	LIVORNO	18.615,84	205.623,10	229.308,88	18.615,84	18.615,84
A241	ALTOPASCIO	TOSCANA	LUCCA	94.448,67	1.366.671,99	1.163.413,33	67.685,59	0,00
A560	BAGNI DI LUCCA	TOSCANA	LUCCA	40.834,90	337.316,04	503.001,97	40.834,90	40.834,90
A657	BARGA	TOSCANA	LUCCA	60.672,62	380.270,45	747.361,84	60.672,62	60.672,62
B007	BORGIO A MOZZANO	TOSCANA	LUCCA	44.966,48	419.974,14	553.894,47	44.966,48	44.966,48
B455	CAMAIORE	TOSCANA	LUCCA	250.384,79	3.982.604,31	3.084.225,59	250.384,79	0,00
B557	CAMPORGIANO	TOSCANA	LUCCA	12.776,08	105.278,00	157.375,06	12.776,08	12.776,08




Codice catastale	Denominazione	Regione	Provincia	Risorse 2025 di 390,923 mln stanziata a favore del Fondo speciale per l'equità del livello dei servizi (art. 1, comma 496, legge n. 213/2023) (A)	Spesa ai fini dei fabbisogni standard 2017 (B)	Fabbisogno standard monetario 2025-2027 (C)	Risorse aggiuntive effettive 2025 (D)	Risorse aggiuntive da rendicontare 2025 (E)
B648	CAPANNORI	TOSCANA	LUCCA	329.023,28	6.255.098,26	4.052.890,03	310.411,40	0,00
B760	CAREGGINE	TOSCANA	LUCCA	2.760,25	16.391,34	34.000,65	2.563,22	2.563,22
C236	CASTELNUOVO DI GARFAGNANA	TOSCANA	LUCCA	40.469,34	449.080,92	498.499,07	40.469,34	40.469,34
C303	CASTIGLIONE DI GARFAGNANA	TOSCANA	LUCCA	9.849,81	9.939,16	121.329,45	9.849,81	9.849,81
C996	COREGLIA ANTELMINELLI	TOSCANA	LUCCA	33.822,60	274.844,80	416.624,80	33.822,60	33.822,60
M319	FABBRICHE DI VERGEMOLI	TOSCANA	LUCCA	4.557,71	224.895,80	56.141,57	4.557,71	0,00
D730	FORTE DEI MARMI	TOSCANA	LUCCA	55.979,34	1.244.327,53	689.550,32	55.188,82	0,00
D734	FOSCIANDORA	TOSCANA	LUCCA	3.075,76	50.426,16	37.887,00	2.996,48	0,00
D874	GALLICANO	TOSCANA	LUCCA	22.633,47	288.961,00	278.797,75	22.633,47	0,00
E715	LUCCA	TOSCANA	LUCCA	806.208,89	14.683.908,10	9.930.835,16	806.208,89	0,00
F035	MASSAROSA	TOSCANA	LUCCA	147.132,12	2.025.173,97	1.812.365,08	147.132,12	0,00
F225	MINUCCIANO	TOSCANA	LUCCA	11.778,93	102.226,43	145.092,16	11.778,93	11.778,93
F283	MOLAZZANA	TOSCANA	LUCCA	5.737,76	38.137,89	70.677,36	5.737,76	5.737,76
F452	MONTECARLO	TOSCANA	LUCCA	24.687,24	380.001,06	304.096,00	24.687,24	0,00
G480	PESCIAGLIA	TOSCANA	LUCCA	21.109,97	249.568,41	260.031,39	21.109,97	10.462,98
G582	PIAZZA AL SERCHIO	TOSCANA	LUCCA	13.246,79	116.204,77	163.173,17	13.246,79	13.246,79
G628	PIETRASANTA	TOSCANA	LUCCA	186.059,04	2.106.990,98	2.291.864,65	186.059,04	184.873,67
G648	PIEVE FOSCIANA	TOSCANA	LUCCA	13.742,66	128.792,40	169.281,36	13.742,66	13.742,66
G882	PORCARI	TOSCANA	LUCCA	50.913,87	1.013.905,18	627.154,15	49.417,55	0,00
I142	SAN ROMANO IN GARFAGNANA	TOSCANA	LUCCA	7.385,95	62.607,85	90.979,73	7.385,95	7.385,95
I622	SERAVEZZA	TOSCANA	LUCCA	84.855,83	1.199.408,10	1.045.249,32	78.382,73	0,00
M347	SILLANO GIUNCUGNANO	TOSCANA	LUCCA	5.669,15	57.890,66	69.832,32	5.528,91	5.528,91
I942	STAZZEMA	TOSCANA	LUCCA	17.290,89	115.767,53	212.988,19	17.290,89	17.290,89
L533	VAGLI SOTTO	TOSCANA	LUCCA	4.989,59	38.000,00	61.461,45	4.989,59	4.989,59
L833	VIAREGGIO	TOSCANA	LUCCA	579.540,69	5.492.445,74	7.138.749,18	579.540,69	579.540,69
L913	VILLA BASILICA	TOSCANA	LUCCA	8.589,41	139.329,70	105.803,89	8.589,41	0,00
L926	VILLA COLLEMANDINA	TOSCANA	LUCCA	7.159,57	62.217,39	88.191,17	7.159,57	7.159,57
A496	AULLA	TOSCANA	MASSA-CARRARA	74.978,94	609.001,55	923.586,31	74.978,94	74.978,94
A576	BAGNONE	TOSCANA	MASSA-CARRARA	11.900,37	146.902,00	146.588,11	11.900,37	0,00
B832	CARRARA	TOSCANA	MASSA-CARRARA	497.308,24	5.555.259,75	6.125.814,52	497.308,24	497.308,24
B979	CASOLA IN LUNIGIANA	TOSCANA	MASSA-CARRARA	5.912,94	60.522,00	72.835,20	5.912,94	5.912,94
C914	COMANO	TOSCANA	MASSA-CARRARA	4.292,11	82.850,96	52.869,95	4.277,32	0,00
D590	FILATTIERA	TOSCANA	MASSA-CARRARA	14.017,35	171.867,62	172.664,86	14.017,35	0,00
D629	FIVIZZANO	TOSCANA	MASSA-CARRARA	54.957,70	478.885,25	676.965,83	54.957,70	54.957,70
D735	FOSDINOVO	TOSCANA	MASSA-CARRARA	29.356,00	242.959,67	361.605,58	29.356,00	29.356,00
E574	LICCIANA NARDI	TOSCANA	MASSA-CARRARA	29.955,81	271.468,86	368.993,91	29.955,81	29.955,81
F023	MASSA	TOSCANA	MASSA-CARRARA	609.287,01	8.097.668,76	7.505.162,60	609.287,01	0,00
F679	MONTIGNOSO	TOSCANA	MASSA-CARRARA	71.319,89	146.050,43	878.514,39	71.319,89	71.319,89
F802	MULAZZO	TOSCANA	MASSA-CARRARA	14.567,41	184.175,47	179.440,54	14.567,41	0,00
G746	PODENZANA	TOSCANA	MASSA-CARRARA	10.696,12	122.261,78	131.754,19	10.696,12	9.492,41
G870	PONTREMOLI	TOSCANA	MASSA-CARRARA	51.092,11	453.711,10	629.349,74	51.092,11	51.092,11
L386	TRESANA	TOSCANA	MASSA-CARRARA	11.858,91	0,00	146.077,39	11.858,91	11.858,91
L946	VILLAFRANCA IN LUNIGIANA	TOSCANA	MASSA-CARRARA	29.560,82	19.400,00	364.128,44	29.560,82	29.560,82
M169	ZERI	TOSCANA	MASSA-CARRARA	6.718,54	0,00	82.758,63	6.718,54	6.718,54
A864	BIENTINA	TOSCANA	PISA	46.538,32	1.094.197,12	573.256,32	46.518,82	0,00
B303	BUTI	TOSCANA	PISA	34.066,35	855.852,15	419.627,36	34.066,35	0,00
B390	CALCI	TOSCANA	PISA	38.095,19	400.135,98	469.254,39	38.095,19	38.095,19
B392	CALCINAIA	TOSCANA	PISA	74.094,12	1.597.816,02	912.687,14	67.933,80	0,00
B647	CAPANNOLI	TOSCANA	PISA	36.012,55	759.654,80	443.600,55	36.012,55	0,00
B878	CASALE MARITTIMO	TOSCANA	PISA	6.317,63	105.392,14	77.820,15	6.317,63	0,00
M327	CASCIANA TERME LARI	TOSCANA	PISA	77.883,82	1.306.869,86	959.368,50	63.036,91	0,00
B950	CASCINA	TOSCANA	PISA	318.091,47	4.514.143,94	3.918.232,63	318.091,47	0,00
C113	CASTELFRANCO DI SOTTO	TOSCANA	PISA	84.730,33	855.937,49	1.043.703,33	76.220,52	76.220,52
C174	CASTELLINA MARITTIMA	TOSCANA	PISA	10.297,69	179.613,90	126.846,37	10.297,69	0,00
C244	CASTELNUOVO DI VAL DI CECINA	TOSCANA	PISA	13.487,36	145.571,91	166.136,49	13.487,36	13.487,36
G609	CHIANNI	TOSCANA	PISA	8.168,65	28.087,51	100.620,96	7.580,06	7.580,06
M328	CRESPINA LORENZANA	TOSCANA	PISA	31.729,45	447.420,29	390.841,61	31.729,45	0,00
D510	FAUGLIA	TOSCANA	PISA	21.142,05	0,00	260.426,55	21.142,05	21.142,05
E250	GUARDISTALLO	TOSCANA	PISA	6.850,48	67.654,72	84.383,78	6.850,48	6.850,48
E413	LAJATICO	TOSCANA	PISA	7.150,20	70.505,68	88.075,82	7.150,20	7.150,20
F458	MONTECATINI VAL DI CECINA	TOSCANA	PISA	10.414,09	31.012,77	128.280,21	10.036,98	10.036,98
F640	MONTESCUDAIO	TOSCANA	PISA	11.121,44	169.108,08	136.993,24	11.121,44	0,00
F661	MONTEVERDI MARITTIMO	TOSCANA	PISA	3.914,01	0,00	48.212,51	3.914,01	3.914,01
F686	MONTEPOLI IN VAL D'ARNO	TOSCANA	PISA	67.061,77	656.430,28	826.063,05	67.061,77	67.061,77
G090	ORCIANO PISANO	TOSCANA	PISA	3.053,68	88.420,71	37.615,10	2.820,61	0,00
G254	PALAIÀ	TOSCANA	PISA	25.991,60	601.351,43	320.163,07	25.991,60	0,00
G395	PECCIOLI	TOSCANA	PISA	27.575,11	1.331.911,17	339.668,62	27.575,11	0,00




Codice catastale	Denominazione	Regione	Provincia	Risorse 2025 di 390,923 mln stanziata a favore del Fondo speciale per l'equità del livello dei servizi (art. 1, comma 496, legge n. 213/2023) (A)	Spesa ai fini dei fabbisogni standard 2017 (B)	Fabbisogno standard monetario 2025-2027 (C)	Risorse aggiuntive effettive 2025 (D)	Risorse aggiuntive da rendicontare 2025 (E)
G702	PISA	TOSCANA	PISA	853.594,97	15.374.441,38	10.514.534,19	853.594,97	0,00
G804	POMARANACE	TOSCANA	PISA	38.586,81	446.431,00	475.310,13	38.586,81	28.879,13
G822	PONSACCO	TOSCANA	PISA	95.121,62	1.593.175,56	1.171.702,72	74.033,90	0,00
G843	PONTEDERA	TOSCANA	PISA	241.174,96	4.611.533,96	2.970.779,43	241.174,96	0,00
H319	RIPARBELLA	TOSCANA	PISA	9.700,85	150.404,00	119.494,51	9.700,85	0,00
A562	SAN GIULIANO TERME	TOSCANA	PISA	232.953,17	3.751.707,76	2.869.503,91	232.953,17	0,00
I046	SAN MINIATO	TOSCANA	PISA	198.494,32	1.582.387,50	2.445.041,68	198.494,32	198.494,32
I177	SANTA CROCE SULL'ARNO	TOSCANA	PISA	93.869,23	1.972.841,10	1.156.275,79	83.029,35	0,00
I217	SANTA LUCE	TOSCANA	PISA	9.242,46	122.471,44	113.848,15	9.242,46	0,00
I232	SANTA MARIA A MONTE	TOSCANA	PISA	77.615,31	833.551,03	956.060,96	67.025,65	67.025,65
L138	TERRICCIOLA	TOSCANA	PISA	25.078,21	298.669,81	308.911,97	25.078,21	10.242,16
L702	VECCHIANO	TOSCANA	PISA	83.742,13	849.537,89	1.031.530,83	83.742,13	83.742,13
L850	VICOPISSANO	TOSCANA	PISA	51.229,94	630.196,27	631.047,53	51.229,94	0,00
M126	VOLTERRA	TOSCANA	PISA	64.666,16	1.249.513,45	796.554,11	57.048,85	0,00
M376	ABETONE CUTIGLIANO	TOSCANA	PISTOIA	12.024,82	114.885,32	148.121,00	11.035,44	11.035,44
A071	AGLIANA	TOSCANA	PISTOIA	117.393,77	1.374.839,87	1.446.049,75	91.189,53	71.209,88
B251	BUGGIANO	TOSCANA	PISTOIA	53.509,88	568.339,04	659.131,68	52.269,69	52.269,69
C631	CHIESINA UZZANESE	TOSCANA	PISTOIA	25.271,36	384.933,00	311.291,15	24.122,15	0,00
E432	LAMPORECCHIO	TOSCANA	PISTOIA	43.769,54	375.371,79	539.150,75	42.590,04	42.590,04
E451	LARCIANO	TOSCANA	PISTOIA	39.185,08	366.205,60	482.679,57	39.185,08	39.185,08
E960	MARLIANA	TOSCANA	PISTOIA	19.509,99	581.472,00	240.322,89	19.509,99	0,00
F025	MASSA E COZZILE	TOSCANA	PISTOIA	49.013,61	575.045,63	603.746,81	49.013,61	28.701,18
F384	MONSUMMANO TERME	TOSCANA	PISTOIA	153.570,49	1.361.271,53	1.891.672,50	153.570,49	153.570,49
F410	MONTEALE	TOSCANA	PISTOIA	66.877,91	866.867,15	823.798,33	66.877,91	0,00
A561	MONTECATINI-TERME	TOSCANA	PISTOIA	187.503,02	1.868.180,03	2.309.651,47	187.503,02	187.503,02
G491	PESCIA	TOSCANA	PISTOIA	138.569,24	743.587,11	1.706.887,94	127.966,20	127.966,20
G636	PIEVE A NIEVOLE	TOSCANA	PISTOIA	58.031,48	659.207,67	714.828,42	58.031,48	55.620,75
G713	PISTOIA	TOSCANA	PISTOIA	832.102,03	10.553.306,72	10.249.785,28	832.102,03	0,00
G833	PONTE BUGGIANESE	TOSCANA	PISTOIA	55.642,66	545.386,88	685.403,13	55.642,66	55.642,66
H109	QUARRATA	TOSCANA	PISTOIA	191.464,76	2.072.195,23	2.358.451,96	191.464,76	191.464,76
H744	SAMBUCA PISTOIESE	TOSCANA	PISTOIA	9.164,91	109.427,11	112.892,87	9.164,91	3.465,76
M377	SAN MARCELLO PITEGLIO	TOSCANA	PISTOIA	52.444,73	756.838,71	646.011,22	52.444,73	0,00
I660	SERRAVALLE PISTOIESE	TOSCANA	PISTOIA	73.376,48	834.889,99	903.847,30	71.400,89	68.957,31
L522	UZZANO	TOSCANA	PISTOIA	32.952,06	318.644,26	405.901,60	32.952,06	32.952,06
B626	CANTAGALLO	TOSCANA	PRATO	18.813,36	265.324,88	231.741,86	18.813,36	0,00
B794	CARMIGNANO	TOSCANA	PRATO	91.991,62	1.211.634,00	1.133.147,57	90.208,22	0,00
F572	MONTEMURLO	TOSCANA	PRATO	128.305,23	1.031.789,36	1.580.456,52	104.888,66	104.888,66
G754	POGGIO A CAIANO	TOSCANA	PRATO	59.192,82	742.255,62	729.133,78	59.192,82	0,00
G999	PRATO	TOSCANA	PRATO	1.965.369,34	22.765.003,17	24.209.307,38	1.965.369,34	1.444.304,21
L537	VAIANO	TOSCANA	PRATO	62.339,95	607.061,60	767.899,96	62.339,95	62.339,95
L775	VERNIO	TOSCANA	PRATO	40.233,51	476.365,18	495.594,06	40.233,51	19.228,88
A006	ABBADIA SAN SALVATORE	TOSCANA	SIENA	40.464,01	564.417,35	498.433,40	40.464,01	0,00
A461	ASCIANO	TOSCANA	SIENA	41.839,34	504.053,96	515.374,60	41.839,34	11.320,64
B269	BUONCONVENTO	TOSCANA	SIENA	17.109,01	218.110,17	210.747,86	17.109,01	0,00
B984	CASOLE D'ELSA	TOSCANA	SIENA	21.953,85	228.013,26	270.426,31	21.953,85	21.953,85
C172	CASTELLINA IN CHIANTI	TOSCANA	SIENA	16.199,06	136.834,05	199.539,09	16.199,06	16.199,06
C227	CASTELNUOVO BERARDENGA	TOSCANA	SIENA	47.735,72	1.663.403,33	588.005,83	47.735,72	0,00
C313	CASTIGLIONE D'ORCIA	TOSCANA	SIENA	13.437,19	220.591,88	165.518,57	13.437,19	0,00
C587	CETONA	TOSCANA	SIENA	15.685,36	202.634,13	193.211,37	14.856,16	0,00
C608	CHIANCIANO TERME	TOSCANA	SIENA	56.495,19	290.076,89	695.904,56	56.495,19	56.495,19
C661	CHIUSDINO	TOSCANA	SIENA	10.819,95	47.601,00	133.279,50	10.819,95	10.819,95
C662	CHIUSI	TOSCANA	SIENA	55.176,36	467.859,42	679.659,24	55.176,36	55.176,36
C847	COLLE DI VAL D'ELSA	TOSCANA	SIENA	152.626,91	1.263.938,26	1.880.049,62	152.626,91	152.626,91
D858	GAIOLE IN CHIANTI	TOSCANA	SIENA	14.925,48	111.633,00	183.851,22	14.925,48	14.925,48
M378	MONTALCINO	TOSCANA	SIENA	38.896,30	345.560,33	479.122,35	38.896,30	38.896,30
F592	MONTEPULCIANO	TOSCANA	SIENA	104.107,40	691.696,62	1.282.389,03	104.107,40	104.107,40
F598	MONTERIGGIONI	TOSCANA	SIENA	59.432,42	556.120,05	732.085,14	58.767,55	58.767,55
F605	MONTERONI D'ARZIA	TOSCANA	SIENA	53.375,91	2.057.494,33	657.481,39	53.375,91	0,00
F676	Monticiano	TOSCANA	SIENA	9.939,59	0,00	122.435,33	9.939,59	9.939,59
F815	MURLO	TOSCANA	SIENA	12.958,26	2.950,00	159.619,05	12.958,26	12.958,26
G547	PIANCASTAGNAIO	TOSCANA	SIENA	23.844,41	441.480,76	293.714,04	23.844,41	0,00
G602	PIENZA	TOSCANA	SIENA	13.812,71	110.832,27	170.144,13	13.812,71	13.812,71
G752	POGGIBONSI	TOSCANA	SIENA	206.986,66	2.020.650,73	2.549.649,82	206.950,87	206.950,87
H153	RADDA IN CHIANTI	TOSCANA	SIENA	9.955,53	90.794,00	122.631,67	9.955,53	9.955,53
H156	RADICOFANI	TOSCANA	SIENA	6.221,06	397.780,11	76.630,65	6.221,06	0,00
H157	RADICONOLI	TOSCANA	SIENA	5.316,02	130.656,42	65.482,47	5.039,56	0,00
H185	RAPOLANO TERME	TOSCANA	SIENA	32.013,40	185.947,36	394.339,25	32.013,40	32.013,40




Codice catastale	Denominazione	Regione	Provincia	Risorse 2025 di 390,923 mln stanziati a favore del Fondo speciale per l'equità del livello dei servizi (art. 1, comma 496, legge n. 213/2023) (A)	Spesa ai fini dei fabbisogni standard 2017 (B)	Fabbisogno standard monetario 2025-2027 (C)	Risorse aggiuntive effettive 2025 (D)	Risorse aggiuntive da rendicontare 2025 (E)
H790	SAN CASCIANO DEI BAGNI	TOSCANA	SIENA	9.954,05	136.928,26	122.613,48	9.954,05	0,00
H875	SAN GIMIGNANO	TOSCANA	SIENA	55.858,99	569.099,98	688.067,89	55.858,99	55.858,99
I135	SAN QUIRICO D'ORCIA	TOSCANA	SIENA	15.823,61	330.728,74	194.914,35	15.823,61	0,00
I445	SARTEANO	TOSCANA	SIENA	28.719,23	1.934.543,78	353.761,90	28.719,23	0,00
I726	SIENA	TOSCANA	SIENA	458.133,81	4.896.687,36	5.643.266,16	458.133,81	458.133,81
A468	SINALUNGA	TOSCANA	SIENA	81.225,12	729.275,10	1.000.526,41	81.225,12	81.225,12
I877	SOVICILLE	TOSCANA	SIENA	58.100,77	404.445,39	715.682,00	58.100,77	58.100,77
L303	TORRITA DI SIENA	TOSCANA	SIENA	45.412,36	333.607,59	559.386,81	45.412,36	45.412,36
L384	TREQUANDA	TOSCANA	SIENA	7.588,31	0,00	93.472,37	7.588,31	7.588,31
A475	ASSISI	UMBRIA	PERUGIA	219.133,36	2.323.064,09	2.699.272,19	219.133,36	219.133,36
A710	BASTIA UMBRA	UMBRIA	PERUGIA	148.096,47	1.369.156,15	1.824.243,90	148.096,47	148.096,47
A832	BETTONA	UMBRIA	PERUGIA	24.081,58	150.589,11	296.635,52	24.081,58	24.081,58
A835	BEVAGNA	UMBRIA	PERUGIA	28.289,59	164.701,61	348.469,52	28.289,59	28.289,59
B504	CAMPELLO SUL CLITUNNO	UMBRIA	PERUGIA	13.260,80	27.281,43	163.345,75	13.260,80	13.260,80
B609	CANNARA	UMBRIA	PERUGIA	24.196,65	108.199,32	298.052,96	24.196,65	24.196,65
B948	CASCIA	UMBRIA	PERUGIA	16.806,51	130.053,00	207.021,68	16.806,51	16.806,51
C252	CASTEL RITALDI	UMBRIA	PERUGIA	17.536,20	259.187,03	216.009,91	17.536,20	0,00
C309	CASTIGLIONE DEL LAGO	UMBRIA	PERUGIA	99.126,00	1.243.602,01	1.221.028,37	99.126,00	0,00
C527	CERRETO DI SPOLETO	UMBRIA	PERUGIA	5.778,35	36.802,20	71.177,35	5.778,35	5.778,35
C742	CITERNA	UMBRIA	PERUGIA	20.072,59	195.465,91	247.252,98	20.072,59	20.072,59
C744	CITTA' DELLA PIEVE	UMBRIA	PERUGIA	49.808,48	552.594,87	613.538,05	49.808,48	49.808,48
C745	CITTA' DI CASTELLO	UMBRIA	PERUGIA	271.123,33	2.788.854,66	3.339.681,74	271.123,33	271.123,33
C845	COLLAZZONE	UMBRIA	PERUGIA	20.248,52	86.484,52	249.420,09	20.248,52	20.248,52
C990	CORCIANO	UMBRIA	PERUGIA	134.835,59	1.594.311,75	1.660.897,12	134.835,59	66.585,37
D108	COSTACCIARO	UMBRIA	PERUGIA	7.144,36	52.653,49	88.003,81	7.144,36	7.144,36
D279	DERUTA	UMBRIA	PERUGIA	59.370,06	455.853,80	731.317,06	59.370,06	59.370,06
D653	FOLIGNO	UMBRIA	PERUGIA	455.824,39	5.251.879,95	5.614.818,84	455.824,39	362.938,89
D745	FOSSATO DI VICO	UMBRIA	PERUGIA	14.836,63	225.641,68	182.756,82	14.836,63	0,00
D787	FRATTA TODINA	UMBRIA	PERUGIA	11.340,05	44.914,81	139.686,12	11.340,05	11.340,05
E012	GANNO DELL'UMBRIA	UMBRIA	PERUGIA	23.775,09	109.051,30	292.860,16	23.775,09	23.775,09
E229	GUALDO CATTANEO	UMBRIA	PERUGIA	39.455,28	316.539,01	486.007,88	39.455,28	39.455,28
E230	GUALDO TADINO	UMBRIA	PERUGIA	96.739,82	734.810,53	1.191.635,57	96.739,82	96.739,82
E256	GUBBIO	UMBRIA	PERUGIA	223.488,09	2.418.278,58	2.752.913,58	223.488,09	223.488,09
E613	LISCIANO NICCONI	UMBRIA	PERUGIA	3.305,29	63.848,80	40.714,42	3.305,29	0,00
E805	MAGIONE	UMBRIA	PERUGIA	91.743,29	971.009,34	1.130.088,55	91.743,29	91.743,29
E975	MARSCIANO	UMBRIA	PERUGIA	117.355,91	1.019.564,82	1.445.583,38	117.355,91	117.355,91
F024	MASSA MARTANA	UMBRIA	PERUGIA	23.352,22	284.249,00	287.651,33	23.352,22	3.402,33
F456	MONTE CASTELLO DI VIBIO	UMBRIA	PERUGIA	9.014,08	38.705,73	111.034,97	9.014,08	9.014,08
F629	MONTE SANTA MARIA TIBERINA	UMBRIA	PERUGIA	6.010,12	45.553,00	74.032,38	6.010,12	6.010,12
F492	MONTEFALCO	UMBRIA	PERUGIA	35.593,87	181.323,68	438.443,24	35.593,87	35.593,87
F540	MONTELEONE DI SPOLETO	UMBRIA	PERUGIA	2.828,20	25.717,96	34.837,65	2.828,20	2.828,20
F685	MONTONE	UMBRIA	PERUGIA	8.610,53	62.397,98	106.064,00	8.610,53	8.610,53
F911	NOCERA UMBRA	UMBRIA	PERUGIA	40.449,36	399.939,18	498.252,95	40.449,36	40.449,36
F935	NORCIA	UMBRIA	PERUGIA	27.444,34	490.416,74	338.057,77	27.444,34	0,00
G212	PACIANO	UMBRIA	PERUGIA	5.007,07	36.928,34	61.676,84	5.007,07	5.007,07
G308	PANICALE	UMBRIA	PERUGIA	37.670,57	224.580,58	464.023,92	37.670,57	37.670,57
G359	PASSIGNANO SUL TRASIMENO	UMBRIA	PERUGIA	34.555,58	417.632,37	425.653,69	34.555,58	8.021,32
G478	PERUGIA	UMBRIA	PERUGIA	1.649.361,06	13.776.155,34	20.316.735,40	1.649.361,06	1.649.361,06
G601	PIEGARO	UMBRIA	PERUGIA	22.180,23	211.758,03	273.214,83	22.180,23	22.180,23
G618	PIETRALUNGA	UMBRIA	PERUGIA	12.190,71	77.098,73	150.164,45	12.190,71	12.190,71
G758	POGGIODOMO	UMBRIA	PERUGIA	728,18	0,00	8.969,66	728,18	0,00
H015	PRECI	UMBRIA	PERUGIA	3.673,83	17.501,63	45.253,98	3.673,83	3.673,83
H935	SAN GIUSTINO	UMBRIA	PERUGIA	70.088,78	715.765,81	863.349,55	70.088,78	70.088,78
I263	SANT'ANATOLIA DI NARCO	UMBRIA	PERUGIA	2.706,38	0,00	33.336,98	2.706,38	2.706,38
I522	SCHEGGIA E PASCELUPO	UMBRIA	PERUGIA	7.712,39	89.528,35	95.000,74	7.712,39	5.472,39
I523	SCHEGGINO	UMBRIA	PERUGIA	2.267,41	17.910,00	27.929,86	2.267,41	2.267,41
I585	SELLANO	UMBRIA	PERUGIA	5.851,01	30.766,31	72.072,43	5.851,01	5.851,01
I727	SIGILLO	UMBRIA	PERUGIA	13.761,20	118.503,59	169.509,63	13.761,20	13.761,20
I888	SPELLO	UMBRIA	PERUGIA	51.201,23	290.042,77	630.693,77	51.201,23	51.201,23
I921	SPOLETO	UMBRIA	PERUGIA	312.043,06	8.885.204,92	3.843.728,58	312.043,06	0,00
L188	TODI	UMBRIA	PERUGIA	107.490,61	1.279.604,97	1.324.063,18	107.490,61	44.458,21
L216	TORGIANO	UMBRIA	PERUGIA	38.827,58	176.922,79	478.275,92	38.827,58	38.827,58
L397	TREVI	UMBRIA	PERUGIA	51.022,45	387.654,73	628.491,68	51.022,45	51.022,45
L466	TUORO SUL TRASIMENO	UMBRIA	PERUGIA	24.092,16	221.253,35	296.765,81	24.092,16	24.092,16
D786	UMBERTIDE	UMBRIA	PERUGIA	104.834,55	1.078.105,15	1.291.346,03	104.834,55	104.834,55
L573	VALFABBRICA	UMBRIA	PERUGIA	20.170,53	199.537,04	248.459,38	20.170,53	20.170,53
L627	VALLO DI NERA	UMBRIA	PERUGIA	1.797,47	12.710,40	22.141,12	1.652,01	1.652,01




Codice catastale	Denominazione	Regione	Provincia	Risorse 2025 di 390,923 mln stanziata a favore del Fondo speciale per l'equità del livello dei servizi (art. 1, comma 496, legge n. 213/2023) (A)	Spesa ai fini dei fabbisogni standard 2017 (B)	Fabbisogno standard monetario 2025-2027 (C)	Risorse aggiuntive effettive 2025 (D)	Risorse aggiuntive da rendicontare 2025 (E)
L653	VALTOPINA	UMBRIA	PERUGIA	8.266,48	49.594,25	101.825,99	8.266,48	8.266,48
A045	ACQUASPARTA	UMBRIA	TERNI	29.723,94	203.226,13	366.137,86	29.723,94	29.723,94
A207	ALLERONA	UMBRIA	TERNI	10.197,97	73.289,86	125.618,06	10.197,97	10.197,97
A242	ALVIANO	UMBRIA	TERNI	7.393,70	43.780,37	91.075,23	7.393,70	7.393,70
A262	AMELIA	UMBRIA	TERNI	74.783,51	599.180,45	921.179,07	74.783,51	74.783,51
A439	ARRONE	UMBRIA	TERNI	16.022,21	115.291,00	197.360,67	16.022,21	16.022,21
A490	ATTIGLIANO	UMBRIA	TERNI	12.053,09	65.000,00	148.469,33	12.053,09	12.053,09
M258	AVIGLIANO UMBRO	UMBRIA	TERNI	13.673,87	0,00	168.433,99	13.673,87	13.673,87
A691	BASCHI	UMBRIA	TERNI	15.636,00	68.430,00	192.603,39	15.636,00	15.636,00
B446	CALVI DELL'UMBRIA	UMBRIA	TERNI	10.843,78	138.439,35	133.573,06	10.843,78	0,00
C117	CASTEL GIORGIO	UMBRIA	TERNI	13.077,77	126.785,54	161.091,24	13.077,77	13.077,77
C289	CASTEL VISCARDO	UMBRIA	TERNI	16.823,13	192.778,49	207.226,34	16.823,13	14.447,85
D454	FABRO	UMBRIA	TERNI	16.911,79	215.395,03	208.318,43	16.911,79	0,00
D538	FERENTILLO	UMBRIA	TERNI	11.015,62	63.039,32	135.689,83	11.015,62	11.015,62
D570	FICULLE	UMBRIA	TERNI	10.131,63	61.147,77	124.800,82	10.131,63	10.131,63
E045	GIOVE	UMBRIA	TERNI	11.221,49	3.000,00	138.225,68	11.221,49	11.221,49
E241	GUARDEA	UMBRIA	TERNI	9.820,84	50.633,60	120.972,50	9.820,84	9.820,84
E729	LUGNANO IN TEVERINA	UMBRIA	TERNI	8.740,66	40.805,92	107.666,94	8.740,66	8.740,66
F457	MONTECASTRILLI	UMBRIA	TERNI	29.065,27	91.414,18	358.024,29	29.065,27	29.065,27
F462	MONTECCHIO	UMBRIA	TERNI	10.056,95	67.157,72	123.880,93	10.056,95	10.056,95
F510	MONTEFRANCO	UMBRIA	TERNI	7.418,67	179.547,49	91.382,73	7.418,67	0,00
F513	MONTEGABBIONE	UMBRIA	TERNI	8.059,82	32.095,45	99.280,40	8.059,82	8.059,82
F543	MONTELEONE D'ORVIETO	UMBRIA	TERNI	8.682,30	49.456,76	106.948,08	8.682,30	8.682,30
F844	NARNI	UMBRIA	TERNI	123.260,90	2.140.265,42	1.518.320,69	123.260,90	0,00
G148	ORVIETO	UMBRIA	TERNI	135.681,88	1.958.635,00	1.671.321,61	135.681,88	0,00
G189	OTRICOLI	UMBRIA	TERNI	11.072,41	0,00	136.389,29	11.072,41	11.072,41
G344	PARRANO	UMBRIA	TERNI	3.055,75	17.030,27	37.640,56	3.055,75	3.055,75
G432	PENNA IN TEVERINA	UMBRIA	TERNI	6.090,67	0,00	75.024,52	6.090,67	6.090,67
G790	POLINO	UMBRIA	TERNI	1.243,74	8.000,00	15.320,30	1.243,74	1.243,74
G881	PORANO	UMBRIA	TERNI	10.552,94	285.060,00	129.990,49	10.552,94	0,00
H857	SAN GEMINI	UMBRIA	TERNI	27.582,19	163.962,99	339.755,81	27.582,19	27.582,19
I881	SAN VENANZO	UMBRIA	TERNI	12.760,16	79.276,94	157.178,87	12.760,16	12.760,16
I981	STRONCONE	UMBRIA	TERNI	28.760,69	201.360,00	354.272,58	28.760,69	28.760,69
L117	TERNI	UMBRIA	TERNI	1.118.138,60	9.358.242,76	13.773.167,44	1.118.138,60	1.118.138,60
A083	AGORDO	VENETO	BELLUNO	22.780,51	211.964,27	280.609,04	14.440,11	14.440,11
A206	ALLEGHE	VENETO	BELLUNO	7.441,78	93.760,07	91.667,48	6.995,01	0,00
M375	ALPAGO	VENETO	BELLUNO	37.986,80	1.593.604,29	467.919,26	37.986,80	0,00
A443	ARSIE'	VENETO	BELLUNO	12.967,15	244.786,51	159.728,63	9.624,88	0,00
A501	AURONZO DI CADORE	VENETO	BELLUNO	21.840,60	0,00	269.031,30	21.669,66	21.669,66
A757	BELLUNO	VENETO	BELLUNO	290.674,29	8.508.365,28	3.580.509,33	271.369,08	0,00
A982	BORCA DI CADORE	VENETO	BELLUNO	4.527,44	47.637,90	55.768,72	4.186,03	4.186,03
M421	BORGIO VALBELLUNA	VENETO	BELLUNO	90.313,64	1.307.788,28	1.112.478,26	81.928,38	0,00
B375	CALALZO DI CADORE	VENETO	BELLUNO	11.417,48	206.169,25	140.639,92	7.542,33	0,00
B574	CANALE D'AGORDO	VENETO	BELLUNO	6.165,62	30.309,72	75.947,73	4.776,56	4.776,56
C458	CENCENIGHE AGORDINO	VENETO	BELLUNO	6.928,25	121.797,05	85.341,79	6.387,06	0,00
C577	CESIOMAGGIORE	VENETO	BELLUNO	23.546,18	252.543,39	290.040,55	23.546,18	23.546,18
C630	CHIES D'ALPAGO	VENETO	BELLUNO	7.362,67	316.120,65	90.693,00	5.519,65	0,00
C672	CIBIANA DI CADORE	VENETO	BELLUNO	2.025,15	53.172,60	24.945,64	938,72	0,00
C872	COLLE SANTA LUCIA	VENETO	BELLUNO	1.566,91	56.678,81	19.301,13	536,73	0,00
C920	COMELICO SUPERIORE	VENETO	BELLUNO	11.656,64	300.034,06	143.585,81	8.524,28	0,00
A266	CORTINA D'AMPEZZO	VENETO	BELLUNO	43.878,63	5.233.948,18	540.494,43	43.878,63	0,00
D247	DANTA DI CADORE	VENETO	BELLUNO	2.063,02	71.536,26	25.412,18	613,45	0,00
D330	DOMEGGE DI CADORE	VENETO	BELLUNO	13.291,50	123.768,37	163.723,95	12.605,61	12.605,61
D470	FALCADE	VENETO	BELLUNO	12.021,42	106.106,40	148.079,15	11.632,53	11.632,53
D530	FELTRE	VENETO	BELLUNO	167.345,54	1.239.598,45	2.061.352,86	167.345,54	167.345,54
D686	FONZASO	VENETO	BELLUNO	18.730,95	227.431,35	230.726,83	17.098,46	3.295,48
E113	GOSALDO	VENETO	BELLUNO	3.067,89	32.249,66	37.790,10	919,84	0,00
E490	LA VALLE AGORDINA	VENETO	BELLUNO	6.080,66	55.129,62	74.901,19	4.303,15	4.303,15
E429	LAMON	VENETO	BELLUNO	16.526,06	179.196,49	203.567,12	12.126,36	12.126,36
E588	LIMANA	VENETO	BELLUNO	30.942,39	279.846,45	381.146,62	30.942,39	30.942,39
E622	LIVINALONGO DEL COL DI LANA	VENETO	BELLUNO	7.701,13	160.437,97	94.862,13	7.701,13	0,00
M342	LONGARONE	VENETO	BELLUNO	31.683,43	3.265.700,02	390.274,73	30.449,65	0,00
E687	LORENZAGO DI CADORE	VENETO	BELLUNO	2.683,59	37.507,46	33.056,29	145,65	0,00
E708	LOZZO DI CADORE	VENETO	BELLUNO	7.530,27	78.759,10	92.757,43	6.078,70	6.078,70
G169	OSPITALE DI CADORE	VENETO	BELLUNO	1.333,88	14.923,08	16.430,61	1.333,88	1.333,88
G404	PEDAVENA	VENETO	BELLUNO	26.282,71	230.893,22	323.748,91	26.282,71	26.282,71
G442	PERAROLO DI CADORE	VENETO	BELLUNO	1.706,76	38.858,11	21.023,74	1.687,72	0,00



Codice catastale	Denominazione	Regione	Provincia	Risorse 2025 di 390,923 mln stanziati a favore del Fondo speciale per l'equità del livello dei servizi (art. 1, comma 496, legge n. 213/2023) (A)	Spesa ai fini dei fabbisogni standard 2017 (B)	Fabbisogno standard monetario 2025-2027 (C)	Risorse aggiuntive effettive 2025 (D)	Risorse aggiuntive da rendicontare 2025 (E)
G642	PIEVE DI CADORE	VENETO	BELLUNO	23.566,83	849.470,07	290.294,83	18.853,43	0,00
B662	PONTE NELLE ALPI	VENETO	BELLUNO	50.222,49	975.096,22	618.637,75	44.368,03	0,00
H327	RIVAMONTE AGORDINO	VENETO	BELLUNO	3.057,27	7.585,39	37.659,29	1.789,76	1.789,76
H379	ROCCA PIETORE	VENETO	BELLUNO	7.617,05	83.540,00	93.826,40	7.051,02	7.051,02
H938	SAN GREGORIO NELLE ALPI	VENETO	BELLUNO	8.638,95	90.574,44	106.414,08	8.471,83	8.471,83
I063	SAN NICOLO' DI COMELICO	VENETO	BELLUNO	1.594,40	82.756,12	19.639,78	711,33	0,00
I088	SAN PIETRO DI CADORE	VENETO	BELLUNO	8.530,55	351.228,22	105.078,88	6.898,39	0,00
I347	SAN TOMASO AGORDINO	VENETO	BELLUNO	3.140,29	35.341,05	38.681,94	3.140,29	3.140,29
I392	SAN VITO DI CADORE	VENETO	BELLUNO	11.186,70	127.804,13	137.797,07	8.175,25	8.175,25
I206	SANTA GIUSTINA	VENETO	BELLUNO	41.740,37	379.310,44	514.155,52	41.740,37	41.740,37
C919	SANTO STEFANO DI CADORE	VENETO	BELLUNO	12.755,24	553.022,49	157.118,31	8.793,14	0,00
I563	SEDICO	VENETO	BELLUNO	63.372,57	592.300,16	780.619,75	58.004,77	58.004,77
I592	SELVA DI CADORE	VENETO	BELLUNO	2.845,09	0,00	35.045,70	1.878,10	1.878,10
I626	SEREN DEL GRAPPA	VENETO	BELLUNO	13.484,74	157.451,68	166.104,20	12.128,65	8.652,52
M437	SETTEVILLE	VENETO	BELLUNO	37.420,45	412.552,91	460.942,97	33.214,10	33.214,10
I866	SOSPIROLO	VENETO	BELLUNO	18.114,88	203.460,50	223.138,01	18.056,00	18.056,00
I876	SOVERZENE	VENETO	BELLUNO	1.724,06	18.707,85	21.236,87	1.724,06	1.724,06
I673	SOVRAMONTE	VENETO	BELLUNO	7.632,98	150.131,48	94.022,55	6.331,48	0,00
L030	TAIBON AGORDINO	VENETO	BELLUNO	9.151,31	79.543,98	112.725,30	7.164,19	7.164,19
L040	TAMBRE	VENETO	BELLUNO	8.352,83	359.355,53	102.889,70	8.352,83	0,00
M374	VAL DI ZOLDO	VENETO	BELLUNO	18.114,53	243.969,68	223.133,72	16.550,66	0,00
L584	VALLADA AGORDINA	VENETO	BELLUNO	2.291,75	34.800,50	28.229,68	381,12	0,00
L590	VALLE DI CADORE	VENETO	BELLUNO	11.132,28	95.715,67	137.126,78	8.698,48	8.698,48
L890	VIGO DI CADORE	VENETO	BELLUNO	7.840,16	135.458,97	96.574,68	4.984,66	0,00
M108	VODO CADORE	VENETO	BELLUNO	4.203,91	65.800,70	51.783,54	1.931,88	0,00
M124	VOLTAGO AGORDINO	VENETO	BELLUNO	4.313,20	49.336,21	53.129,81	2.755,26	2.755,26
M189	ZOPPE' DI CADORE	VENETO	BELLUNO	1.230,39	11.901,54	15.155,88	1.230,39	1.230,39
A001	ABANO TERME	VENETO	PADOVA	169.365,15	2.025.031,00	2.086.230,30	169.365,15	61.199,30
A075	AGNA	VENETO	PADOVA	16.864,56	227.333,00	207.736,67	12.340,17	0,00
A161	ALBIGNASEGO	VENETO	PADOVA	172.518,32	1.845.385,66	2.125.070,76	145.554,50	145.554,50
A296	ANGUILLARA VENETA	VENETO	PADOVA	24.218,28	310.860,99	298.319,34	20.180,78	0,00
A434	ARQUA' PETRARCA	VENETO	PADOVA	8.670,24	161.602,34	106.799,54	7.409,67	0,00
A438	ARRE	VENETO	PADOVA	9.391,70	135.409,44	115.686,47	4.943,76	0,00
A458	ARZERGRANDE	VENETO	PADOVA	23.722,16	390.103,91	292.208,18	17.230,66	0,00
A568	BAGNOLI DI SOPRA	VENETO	PADOVA	20.083,40	195.669,44	247.386,23	18.426,59	18.426,59
A613	BAONE	VENETO	PADOVA	16.411,71	229.426,09	202.158,49	13.385,20	0,00
A637	BARBONA	VENETO	PADOVA	2.680,66	80.106,17	33.020,22	1.519,31	0,00
A714	BATTAGLIA TERME	VENETO	PADOVA	22.681,84	225.333,96	279.393,63	18.317,74	18.317,74
A906	BOARA PISANI	VENETO	PADOVA	11.792,09	175.736,80	145.254,28	7.314,79	0,00
M402	BORG VENETO	VENETO	PADOVA	40.195,72	364.637,04	495.128,53	31.807,33	31.807,33
B031	BORGORICCO	VENETO	PADOVA	47.087,40	383.683,03	580.019,85	38.121,27	38.121,27
B106	BOVOLENTA	VENETO	PADOVA	17.547,69	0,00	216.151,42	14.377,93	14.377,93
B213	BRUGINE	VENETO	PADOVA	36.225,39	555.829,51	446.222,27	31.533,15	0,00
B345	CADONEGHE	VENETO	PADOVA	104.046,30	1.689.991,55	1.281.636,44	68.609,88	0,00
B564	CAMPO SAN MARTINO	VENETO	PADOVA	30.198,36	246.057,13	371.981,63	30.198,36	30.198,36
B524	CAMPODARSEGO	VENETO	PADOVA	83.896,57	1.239.235,07	1.033.433,18	62.156,64	0,00
B531	CAMPODORO	VENETO	PADOVA	10.870,55	88.627,63	133.902,80	5.992,17	5.992,17
B563	CAMPOSAMPIERO	VENETO	PADOVA	84.312,19	576.078,69	1.038.552,75	84.312,19	84.312,19
B589	CANDIANA	VENETO	PADOVA	11.140,88	162.426,24	137.232,73	6.467,90	0,00
B795	CARMIGNANO DI BRENTA	VENETO	PADOVA	43.119,78	891.279,03	531.146,98	38.504,74	0,00
B848	CARTURA	VENETO	PADOVA	22.131,33	215.485,00	272.612,46	16.971,91	16.971,91
B877	CASALE DI SCODOSIA	VENETO	PADOVA	26.379,96	378.949,40	324.946,82	18.751,45	0,00
B912	CASALSERUGO	VENETO	PADOVA	30.564,32	345.831,82	376.489,53	28.519,61	28.519,61
C057	CASTELBALDO	VENETO	PADOVA	7.820,48	97.719,00	96.332,24	5.165,03	0,00
C544	CERVARESE SANTA CROCE	VENETO	PADOVA	30.718,53	378.228,83	378.389,08	26.590,33	0,00
C713	CINTO EUGANEO	VENETO	PADOVA	9.475,28	171.570,51	116.715,98	5.654,03	0,00
C743	CITTADELLA	VENETO	PADOVA	152.443,43	729.660,68	1.877.789,42	152.443,43	152.443,43
C812	CODEVIGO	VENETO	PADOVA	34.361,14	417.550,86	423.258,60	31.904,01	5.707,74
C964	CONSELVE	VENETO	PADOVA	59.052,42	618.496,94	727.404,37	35.081,95	35.081,95
D040	CORREZZOLA	VENETO	PADOVA	30.571,30	365.326,25	376.575,58	28.939,74	11.249,33
D226	CURTAROLO	VENETO	PADOVA	37.966,44	313.566,73	467.668,43	37.966,44	37.966,44
M300	DUE CARRARE	VENETO	PADOVA	47.893,88	728.990,90	589.954,12	35.491,21	0,00
D442	ESTE	VENETO	PADOVA	118.642,29	911.760,95	1.461.428,98	98.207,62	98.207,62
D679	FONTANIVA	VENETO	PADOVA	43.202,39	868.335,89	532.164,58	36.311,80	0,00
D879	GALLIERA VENETA	VENETO	PADOVA	37.915,48	285.270,39	467.040,73	31.753,13	31.753,13
D889	GALZIGNANO TERME	VENETO	PADOVA	21.912,22	228.627,81	269.913,48	14.737,58	14.737,58
D956	GAZZO	VENETO	PADOVA	19.344,97	373.954,72	238.290,28	19.344,97	0,00




Codice catastale	Denominazione	Regione	Provincia	Risorse 2025 di 390,923 mln stanziata a favore del Fondo speciale per l'equità del livello dei servizi (art. 1, comma 496, legge n. 213/2023) (A)	Spesa ai fini dei fabbisogni standard 2017 (B)	Fabbisogno standard monetario 2025-2027 (C)	Risorse aggiuntive effettive 2025 (D)	Risorse aggiuntive da rendicontare 2025 (E)
E145	GRANTORTO	VENETO	PADOVA	22.169,40	166.460,86	273.081,38	18.278,14	18.278,14
E146	GRANZE	VENETO	PADOVA	8.200,48	33.382,53	101.013,04	5.348,38	5.348,38
E515	LEGNARO	VENETO	PADOVA	46.763,00	591.911,00	576.023,92	28.797,55	0,00
E592	LIMENA	VENETO	PADOVA	44.796,78	588.838,63	551.804,22	33.876,83	0,00
E684	LOREGGIA	VENETO	PADOVA	39.378,30	369.133,30	485.059,64	31.131,82	31.131,82
E709	LOZZO ATESTINO	VENETO	PADOVA	16.735,05	300.017,90	206.141,41	13.109,24	0,00
F011	MASERA' DI PADOVA	VENETO	PADOVA	48.810,30	594.396,61	601.242,43	35.405,77	6.845,82
F013	MASI	VENETO	PADOVA	8.569,88	101.474,00	105.563,24	4.294,00	4.089,24
F033	MASSANZAGO	VENETO	PADOVA	30.740,47	357.099,26	378.659,30	30.712,90	21.560,04
F092	MEGLIADINO SAN VITALE	VENETO	PADOVA	9.708,10	7.197,56	119.583,77	6.983,45	6.983,45
F148	MERLARA	VENETO	PADOVA	13.985,14	246.539,30	172.268,21	7.597,61	0,00
F161	MESTRINO	VENETO	PADOVA	62.881,46	0,00	774.570,25	39.804,50	39.804,50
F382	MONSELICE	VENETO	PADOVA	126.516,39	1.464.761,98	1.558.421,61	112.271,42	93.659,63
F394	MONTAGNANA	VENETO	PADOVA	56.545,98	585.227,63	696.530,16	34.883,30	34.883,30
F529	MONTEGROTTO TERME	VENETO	PADOVA	87.267,81	684.451,17	1.074.959,87	87.267,81	87.267,81
F962	NOVENTA PADOVANA	VENETO	PADOVA	71.877,62	780.181,24	885.384,43	59.124,53	59.124,53
G167	OSPEDALETTO EUGANEO	VENETO	PADOVA	31.847,12	509.193,93	392.290,97	28.279,35	0,00
G224	PADOVA	VENETO	PADOVA	2.139.309,63	31.749.766,68	26.351.893,91	1.902.786,66	0,00
G461	PERNUMIA	VENETO	PADOVA	19.767,12	284.550,40	243.490,27	14.928,38	0,00
G534	PIACENZA D'ADIGE	VENETO	PADOVA	6.939,07	15.723,00	85.475,07	5.853,68	5.853,68
G587	PIAZZOLA SUL BRENTA	VENETO	PADOVA	67.799,67	878.768,03	835.152,42	48.440,77	0,00
G688	PIOMBINO DESE	VENETO	PADOVA	52.111,33	545.507,25	641.904,33	44.763,94	44.763,94
G693	PIOVE DI SACCO	VENETO	PADOVA	141.387,99	2.271.308,86	1.741.609,24	79.152,92	0,00
G802	POLVERARA	VENETO	PADOVA	15.467,16	170.907,36	190.523,62	10.439,97	10.439,97
G823	PONSO	VENETO	PADOVA	11.515,01	169.644,30	141.841,22	7.112,02	0,00
G855	PONTE SAN NICOLO'	VENETO	PADOVA	81.355,35	954.261,97	1.002.130,62	52.257,17	47.868,65
G850	PONTELONGO	VENETO	PADOVA	21.030,21	427.391,76	259.048,89	17.470,55	0,00
G963	POZZONOVIO	VENETO	PADOVA	18.920,91	332.178,77	233.066,72	16.247,96	0,00
H622	ROVOLON	VENETO	PADOVA	25.079,50	306.644,94	308.927,80	19.307,31	2.282,86
H625	RUBANO	VENETO	PADOVA	100.429,26	1.087.174,50	1.237.081,92	56.916,39	56.916,39
H655	SACCOLONGO	VENETO	PADOVA	23.821,88	226.748,00	293.436,58	16.676,14	16.676,14
H893	SAN GIORGIO DELLE PERTICHE	VENETO	PADOVA	55.295,01	951.610,93	681.120,81	53.699,94	0,00
H897	SAN GIORGIO IN BOSCO	VENETO	PADOVA	33.610,53	715.169,49	414.012,55	32.954,44	0,00
I008	SAN MARTINO DI LUPARI	VENETO	PADOVA	72.126,04	533.802,39	888.444,50	54.325,02	54.325,02
I107	SAN PIETRO IN GU	VENETO	PADOVA	22.708,92	203.505,19	279.727,22	21.981,02	21.981,02
I120	SAN PIETRO VIMINARIO	VENETO	PADOVA	14.311,13	256.722,20	176.283,63	10.391,97	0,00
M438	SANTA CATERINA D'ESTE	VENETO	PADOVA	11.694,72	121.415,93	144.054,86	7.753,71	7.753,71
I207	SANTA GIUSTINA IN COLLE	VENETO	PADOVA	38.506,67	291.429,86	474.322,95	32.943,77	32.943,77
I275	SANT'ANGELO DI PIOVE DI SACCO	VENETO	PADOVA	39.854,20	595.592,67	490.921,73	29.035,26	0,00
I319	SANT'ELENA	VENETO	PADOVA	10.560,10	131.550,73	130.078,66	3.901,56	0,00
I375	SANT'URBANO	VENETO	PADOVA	10.688,64	0,00	131.662,09	7.755,91	7.755,91
I418	SAONARA	VENETO	PADOVA	60.441,91	862.400,21	744.520,06	51.168,72	0,00
I695	SELVAZZANO DENTRO	VENETO	PADOVA	163.843,08	2.392.912,74	2.018.209,68	140.817,70	0,00
I799	SOLESINO	VENETO	PADOVA	42.486,08	485.475,22	523.341,05	33.671,62	33.671,62
I938	STANGHELLA	VENETO	PADOVA	22.635,49	331.038,03	278.822,63	17.482,21	0,00
I100	TEOLO	VENETO	PADOVA	47.189,27	736.266,00	581.274,78	32.423,72	0,00
L132	TERRASSA PADOVANA	VENETO	PADOVA	11.506,01	212.028,95	141.730,33	6.461,33	0,00
L199	TOMBOLO	VENETO	PADOVA	44.816,42	405.334,52	552.046,07	40.966,54	40.966,54
L270	TORREGLIA	VENETO	PADOVA	34.765,49	442.310,68	428.239,33	28.556,09	0,00
L349	TREBASELEGHE	VENETO	PADOVA	74.532,13	572.372,44	918.082,58	50.840,71	50.840,71
L414	TRIBANO	VENETO	PADOVA	22.586,80	0,00	278.222,88	16.951,47	16.951,47
L497	URBANA	VENETO	PADOVA	10.204,71	0,00	125.701,03	6.638,19	6.638,19
L710	VEGGIANO	VENETO	PADOVA	20.939,96	670.494,97	257.937,27	18.210,95	0,00
L805	VESCOVANA	VENETO	PADOVA	8.406,48	122.625,85	103.550,59	5.081,21	0,00
L892	VIGODARZERE	VENETO	PADOVA	77.166,86	650.958,78	950.536,93	55.626,81	55.626,81
L900	VIGONZA	VENETO	PADOVA	148.979,05	1.421.871,49	1.835.115,39	120.008,17	120.008,17
L934	VILLA DEL CONTE	VENETO	PADOVA	29.721,58	249.471,10	366.108,78	29.710,78	29.710,78
L937	VILLA ESTENSE	VENETO	PADOVA	11.295,00	112.114,56	139.131,19	6.812,74	6.812,74
L947	VILLAFRANCA PADOVANA	VENETO	PADOVA	59.051,17	0,00	727.388,93	48.173,71	48.173,71
L979	VILLANOVA DI CAMPOSAMPIERO	VENETO	PADOVA	31.097,33	273.848,25	383.055,13	29.198,81	29.198,81
M103	VO'	VENETO	PADOVA	17.588,93	226.499,51	216.659,43	13.938,77	0,00
A059	ADRIA	VENETO	ROVIGO	145.116,23	2.166.822,50	1.787.533,41	115.160,95	0,00
A400	ARIANO NEL POLESINE	VENETO	ROVIGO	27.782,21	270.256,56	342.219,65	26.958,71	26.958,71
A435	ARQUA' POLESINE	VENETO	ROVIGO	13.472,92	214.211,81	165.958,71	10.924,75	0,00
A539	BADIA POLESINE	VENETO	ROVIGO	67.400,12	998.800,49	830.230,78	48.867,16	0,00
A574	BAGNOLO DI PO	VENETO	ROVIGO	6.985,27	0,00	86.044,16	4.487,27	4.487,27
A795	BERGANTINO	VENETO	ROVIGO	13.746,54	187.812,88	169.329,08	8.663,98	0,00




Codice catastale	Denominazione	Regione	Provincia	Risorse 2025 di 390,923 mln stanziati a favore del Fondo speciale per l'equità del livello dei servizi (art. 1, comma 496, legge n. 213/2023) (A)	Spesa ai fini dei fabbisogni standard 2017 (B)	Fabbisogno standard monetario 2025-2027 (C)	Risorse aggiuntive effettive 2025 (D)	Risorse aggiuntive da rendicontare 2025 (E)
B069	BOSARO	VENETO	ROVIGO	7.819,88	90.258,44	96.324,84	4.408,85	4.408,85
B432	CALTO	VENETO	ROVIGO	3.359,79	86.154,11	41.385,65	1.429,08	0,00
B578	CANARO	VENETO	ROVIGO	14.509,37	188.567,75	178.725,57	5.696,98	0,00
B582	CANDA	VENETO	ROVIGO	4.087,67	92.532,76	50.351,72	1.572,70	0,00
C122	CASTELGUGLIELMO	VENETO	ROVIGO	9.178,14	119.476,57	113.055,86	4.865,70	0,00
C207	CASTELMASSA	VENETO	ROVIGO	23.771,61	323.874,63	292.817,38	15.815,14	0,00
C215	CASTELNOVO BARIANO	VENETO	ROVIGO	13.757,61	292.013,31	169.465,46	8.685,97	0,00
C461	CENESELLI	VENETO	ROVIGO	8.508,59	120.370,26	104.808,38	5.101,31	0,00
C500	CEREGNANO	VENETO	ROVIGO	20.194,27	314.081,91	248.751,90	17.036,55	0,00
C987	CORBOLA	VENETO	ROVIGO	12.072,84	335.521,72	148.712,61	7.680,31	0,00
D105	COSTA DI ROVIGO	VENETO	ROVIGO	12.936,41	198.172,00	159.349,95	7.656,27	0,00
D161	CRESPINO	VENETO	ROVIGO	10.896,16	0,00	134.218,32	4.541,91	4.541,91
D568	FICAROLO	VENETO	ROVIGO	13.271,69	325.394,93	163.479,97	7.352,52	0,00
D577	FIESSO UMBERTIANO	VENETO	ROVIGO	22.927,45	270.094,83	282.419,00	18.016,79	12.324,17
D776	FRASSINELLE POLESINE	VENETO	ROVIGO	7.079,72	108.171,00	87.207,60	5.272,19	0,00
D788	FRATTA POLESINE	VENETO	ROVIGO	13.631,09	208.104,05	167.906,99	9.033,18	0,00
D855	GAIBA	VENETO	ROVIGO	4.637,45	61.013,02	57.123,88	2.723,38	0,00
D942	GAVELLO	VENETO	ROVIGO	8.157,20	0,00	100.479,93	5.834,73	5.834,73
E008	GIACCIANO CON BARUCHELLA	VENETO	ROVIGO	11.236,75	171.426,94	138.413,68	8.041,16	0,00
E240	GUARDA VENETA	VENETO	ROVIGO	5.683,27	0,00	70.006,19	4.578,41	4.578,41
E522	LENDINARA	VENETO	ROVIGO	76.326,78	1.120.937,30	940.213,51	52.421,28	0,00
E689	LOREO	VENETO	ROVIGO	19.978,74	301.247,93	246.096,97	15.456,68	0,00
E761	LUSIA	VENETO	ROVIGO	18.461,69	510,00	227.409,99	17.462,29	17.462,29
F095	MELARA	VENETO	ROVIGO	9.313,71	122.958,35	114.725,81	5.387,33	0,00
F994	OCCHIOBELLO	VENETO	ROVIGO	71.441,74	1.089.512,00	880.015,31	45.568,97	0,00
G323	PAPOZZE	VENETO	ROVIGO	8.188,62	105.979,21	100.866,96	5.692,61	0,00
G525	PETTORAZZA GRIMANI	VENETO	ROVIGO	7.612,37	210.779,63	93.768,80	5.238,70	0,00
G673	PINCARA	VENETO	ROVIGO	5.813,88	124.360,83	71.615,07	4.237,33	0,00
G782	POLESELLA	VENETO	ROVIGO	21.225,33	205.245,94	261.452,35	15.395,30	15.395,30
G836	PONTECCHIO POLESINE	VENETO	ROVIGO	9.212,41	125.447,07	113.478,00	3.588,13	0,00
G923	PORTO TOLLE	VENETO	ROVIGO	65.413,46	1.194.005,70	805.759,31	52.068,92	0,00
G926	PORTO VIRO	VENETO	ROVIGO	101.135,48	681.547,78	1.245.781,09	82.542,78	82.542,78
H573	ROSOLINA	VENETO	ROVIGO	46.335,23	329.037,98	570.754,76	46.335,23	46.335,23
H620	ROVIGO	VENETO	ROVIGO	411.652,23	5.330.521,35	5.070.708,65	403.715,57	0,00
H689	SALARA	VENETO	ROVIGO	6.068,54	73.375,03	74.751,95	2.767,87	1.376,92
H788	SAN BELLINO	VENETO	ROVIGO	5.126,24	72.719,00	63.144,76	3.608,61	0,00
H996	SAN MARTINO DI VENEZZE	VENETO	ROVIGO	20.855,75	361.908,14	256.899,95	16.652,64	0,00
I953	STIENTA	VENETO	ROVIGO	17.573,47	211.854,99	216.469,04	12.676,06	4.614,05
L026	TAGLIO DI PO	VENETO	ROVIGO	51.093,49	523.028,66	629.366,69	34.772,45	34.772,45
L359	TRECENTA	VENETO	ROVIGO	17.324,57	229.919,97	213.403,12	8.744,62	0,00
L939	VILLADOSE	VENETO	ROVIGO	27.983,25	457.604,73	344.696,12	26.166,99	0,00
L967	VILLAMARZANA	VENETO	ROVIGO	5.494,82	105.596,37	67.684,87	2.740,67	0,00
L985	VILLANOVA DEL GHEBBO	VENETO	ROVIGO	10.717,65	164.736,42	132.019,44	6.997,99	0,00
L988	VILLANOVA MARCHESANA	VENETO	ROVIGO	4.486,37	0,00	55.262,84	2.001,05	2.001,05
A237	ALTIVOLE	VENETO	TREVISO	35.043,66	418.187,71	431.665,83	27.233,82	13.478,12
A360	ARCADE	VENETO	TREVISO	21.832,30	277.911,33	268.929,00	19.723,81	0,00
A471	ASOLO	VENETO	TREVISO	50.636,35	913.226,46	623.735,70	37.350,62	0,00
B061	BORSO DEL GRAPPA	VENETO	TREVISO	30.430,68	249.534,57	374.843,43	27.622,97	27.622,97
B128	BREDA DI PIAVE	VENETO	TREVISO	41.542,56	370.150,51	511.718,94	32.488,48	32.488,48
B349	CAERANO DI SAN MARCO	VENETO	TREVISO	45.716,10	536.935,72	563.128,30	33.405,14	26.192,58
B678	CAPPELLA MAGGIORE	VENETO	TREVISO	24.963,12	307.169,29	307.494,29	13.692,60	0,00
B744	CARBONERA	VENETO	TREVISO	66.474,62	743.611,03	818.830,53	47.066,08	47.066,08
B879	CASALE SUL SILE	VENETO	TREVISO	68.845,85	866.650,00	848.039,27	32.305,21	0,00
B965	CASIER	VENETO	TREVISO	64.737,25	790.219,93	797.429,70	42.437,83	7.209,77
C073	CASTELCUCCO	VENETO	TREVISO	10.026,62	160.248,34	123.507,32	4.837,33	0,00
C111	CASTELFRANCO VENETO	VENETO	TREVISO	258.197,70	2.782.722,18	3.180.464,57	251.786,36	251.786,36
C190	CASTELLO DI GODEGO	VENETO	TREVISO	38.598,39	532.491,77	475.452,74	28.736,77	0,00
C384	CAVASO DEL TOMBA	VENETO	TREVISO	14.733,49	216.090,48	181.486,28	10.486,32	0,00
C580	CESSALTO	VENETO	TREVISO	19.707,71	267.118,63	242.758,44	16.713,58	0,00
C614	CHIARANO	VENETO	TREVISO	18.065,07	169.517,99	222.524,46	15.486,93	15.486,93
C689	CIMADOLMO	VENETO	TREVISO	18.594,44	318.930,42	229.045,22	14.923,24	0,00
C735	CISON DI VALMARINO	VENETO	TREVISO	14.057,15	319.564,93	173.155,11	9.800,53	0,00
C815	CODOGNE'	VENETO	TREVISO	29.757,78	351.161,40	366.554,58	26.226,12	15.393,18
C848	COLLE UMBERTO	VENETO	TREVISO	27.007,33	482.466,71	332.674,79	23.457,05	0,00
C957	CONEGLIANO	VENETO	TREVISO	269.936,93	3.636.881,42	3.325.067,73	222.634,57	0,00
C992	CORDIGNANO	VENETO	TREVISO	40.189,20	450.653,54	495.048,23	30.596,77	30.596,77
D030	CORNUDA	VENETO	TREVISO	35.762,43	566.712,20	440.519,52	31.231,14	0,00




Codice catastale	Denominazione	Regione	Provincia	Risorse 2025 di 390,923 mln stanziata a favore del Fondo speciale per l'equità del livello dei servizi (art. 1, comma 496, legge n. 213/2023) (A)	Spesa ai fini dei fabbisogni standard 2017 (B)	Fabbisogno standard monetario 2025-2027 (C)	Risorse aggiuntive effettive 2025 (D)	Risorse aggiuntive da rendicontare 2025 (E)
C670	CROCETTA DEL MONTELLO	VENETO	TREVISO	34.654,40	409.190,71	426.870,87	29.106,78	17.680,16
D505	FARRA DI SOLIGO	VENETO	TREVISO	49.278,98	543.232,49	607.015,70	32.037,22	32.037,22
D654	FOLLINA	VENETO	TREVISO	21.036,13	173.450,60	259.121,79	14.767,07	14.767,07
D674	FONTANELLE	VENETO	TREVISO	31.987,43	330.343,74	394.019,30	31.487,73	31.487,73
D680	FORTE	VENETO	TREVISO	33.581,32	441.096,10	413.652,73	29.144,15	0,00
D794	FREGONA	VENETO	TREVISO	15.206,93	232.244,37	187.318,06	11.097,45	0,00
D854	GAJARINE	VENETO	TREVISO	36.394,52	466.497,18	448.305,63	30.571,87	0,00
E021	GIAVERA DEL MONTELLO	VENETO	TREVISO	28.605,33	477.058,30	352.358,77	23.115,21	0,00
E071	GODEGA DI SANT'URBANO	VENETO	TREVISO	33.807,75	406.822,81	416.441,96	30.444,37	9.619,15
E092	GORGIO AL MONTICANO	VENETO	TREVISO	20.342,36	323.973,00	250.576,01	14.947,13	0,00
E373	ISTRANA	VENETO	TREVISO	44.901,25	437.161,99	553.091,02	32.559,21	32.559,21
E692	LORIA	VENETO	TREVISO	45.365,81	839.920,13	558.813,51	29.704,58	0,00
E893	MANSUE'	VENETO	TREVISO	25.670,05	410.077,35	316.202,19	25.446,98	0,00
E940	MARENO DI PIAVE	VENETO	TREVISO	52.374,77	522.622,23	645.149,39	34.980,23	34.980,23
F009	MASER	VENETO	TREVISO	28.972,35	345.237,75	356.879,78	26.144,11	11.642,03
F012	MASERADA SUL PIAVE	VENETO	TREVISO	48.366,29	595.022,42	595.773,25	33.450,23	0,00
F088	MEDUNA DI LIVENZA	VENETO	TREVISO	16.069,24	256.322,34	197.939,93	9.153,74	0,00
F190	MIANE	VENETO	TREVISO	18.329,49	288.121,84	225.781,55	14.605,06	0,00
F269	MOGLIANO VENETO	VENETO	TREVISO	192.937,18	2.392.120,27	2.376.589,15	150.669,24	0,00
F332	MONASTER DI TREVISO	VENETO	TREVISO	22.825,61	268.841,55	281.164,53	16.511,67	12.322,98
F360	MONFUMO	VENETO	TREVISO	6.352,66	60.067,20	78.251,74	3.084,03	3.084,03
F443	MONTEBELLUNA	VENETO	TREVISO	245.454,80	2.616.550,71	3.023.498,24	243.457,31	243.457,31
F725	MORGANO	VENETO	TREVISO	20.911,19	216.158,53	257.582,89	13.024,82	13.024,82
F729	MORIAGO DELLA BATTAGLIA	VENETO	TREVISO	13.484,50	136.801,16	166.101,26	9.518,16	9.518,16
F770	MOTTA DI LIVENZA	VENETO	TREVISO	67.535,40	739.847,22	831.897,17	50.286,06	50.286,06
F872	NERVESA DELLA BATTAGLIA	VENETO	TREVISO	40.041,56	611.433,00	493.229,66	35.904,61	0,00
F999	ODERZO	VENETO	TREVISO	144.098,26	2.032.665,58	1.774.994,20	110.138,01	0,00
G115	ORMELLE	VENETO	TREVISO	22.777,05	267.125,21	280.566,42	17.872,71	13.441,21
G123	ORSAGO	VENETO	TREVISO	20.654,81	251.042,17	254.424,71	14.827,97	3.382,54
G229	PAESE	VENETO	TREVISO	143.320,03	3.231.106,96	1.765.407,89	116.621,13	0,00
G408	PEDEROBBA	VENETO	TREVISO	40.800,11	810.500,11	502.573,40	30.866,31	0,00
M422	PIEVE DEL GRAPPA	VENETO	TREVISO	40.255,85	727.462,45	495.869,23	25.685,21	0,00
G645	PIEVE DI SOLIGO	VENETO	TREVISO	74.198,10	1.025.904,70	913.967,93	49.220,45	0,00
G846	PONTE DI PIAVE	VENETO	TREVISO	47.637,68	425.549,87	586.798,16	34.289,80	34.289,80
G875	PONZANO VENETO	VENETO	TREVISO	71.911,68	620.196,62	885.803,91	44.940,14	44.940,14
G909	PORTOBUFFOLE'	VENETO	TREVISO	3.251,96	51.456,97	40.057,50	3.251,96	0,00
G933	POSSAGNO	VENETO	TREVISO	10.943,25	153.899,60	134.798,37	5.496,49	0,00
G944	POVEGLIANO	VENETO	TREVISO	26.349,86	287.404,65	324.576,01	22.301,83	22.301,83
H022	PREGANZIOL	VENETO	TREVISO	97.604,67	1.171.709,21	1.202.288,74	55.783,16	30.579,53
H131	QUINTO DI TREVISO	VENETO	TREVISO	56.403,43	561.421,75	694.774,29	33.409,60	33.409,60
H220	REFRONTOLO	VENETO	TREVISO	8.709,19	229.761,27	107.279,32	4.497,34	0,00
H238	RESANA	VENETO	TREVISO	48.783,52	941.489,05	600.912,67	33.437,69	0,00
H253	REVINE LAGO	VENETO	TREVISO	11.610,97	162.314,51	143.023,24	8.391,04	0,00
H280	RIESE PIO X	VENETO	TREVISO	58.980,18	901.325,89	726.514,48	43.726,55	0,00
H523	RONCADE	VENETO	TREVISO	85.397,79	887.576,60	1.051.925,16	38.581,51	38.581,51
H706	SALGAREDA	VENETO	TREVISO	36.927,68	297.044,56	454.873,05	32.053,47	32.053,47
H781	SAN BIAGIO DI CALLALTA	VENETO	TREVISO	74.772,48	974.710,71	921.043,10	50.138,13	0,00
H843	SAN FIOR	VENETO	TREVISO	38.408,83	479.603,90	473.117,78	30.643,75	0,00
I103	SAN PIETRO DI FELETTO	VENETO	TREVISO	30.036,99	444.229,41	369.993,96	25.075,31	0,00
I124	SAN POLO DI PIAVE	VENETO	TREVISO	27.396,18	376.884,38	337.464,54	21.543,31	0,00
I382	SAN VENDEMIANO	VENETO	TREVISO	56.746,67	734.500,61	699.002,30	38.547,66	0,00
I417	SAN ZENONE DEGLI EZZELINI	VENETO	TREVISO	39.375,47	598.786,48	485.024,85	28.970,51	0,00
I221	SANTA LUCIA DI PIAVE	VENETO	TREVISO	50.696,01	653.853,42	624.470,56	32.997,13	0,00
I435	SARMEDE	VENETO	TREVISO	15.055,11	199.802,57	185.448,01	12.027,44	0,00
I578	SEGUSINO	VENETO	TREVISO	10.198,26	154.226,58	125.621,55	6.597,37	0,00
I635	SERNAGLIA DELLA BATTAGLIA	VENETO	TREVISO	35.568,69	378.900,57	438.133,12	27.817,62	27.817,62
F116	SILEA	VENETO	TREVISO	62.556,55	996.878,18	770.567,99	46.118,19	0,00
I927	SPRESIANO	VENETO	TREVISO	70.475,71	953.107,64	868.115,83	47.525,52	0,00
L014	SUSEGANA	VENETO	TREVISO	69.490,19	762.895,52	855.976,20	48.905,06	48.905,06
L058	TARZO	VENETO	TREVISO	25.177,64	385.272,06	310.136,69	20.700,61	0,00
L402	TREVIGNANO	VENETO	TREVISO	61.617,43	891.710,24	758.999,98	43.069,25	0,00
L407	TREVISO	VENETO	TREVISO	788.438,99	8.764.027,28	9.711.946,48	788.438,99	788.438,99
L565	VALDOBBIADENE	VENETO	TREVISO	62.034,53	992.700,77	764.137,84	51.857,19	0,00
L700	VAZZOLA	VENETO	TREVISO	40.315,50	569.800,09	496.603,98	32.537,01	0,00
L706	VEDELAGO	VENETO	TREVISO	90.132,38	2.049.840,40	1.110.245,46	46.776,95	0,00
L856	VIDOR	VENETO	TREVISO	19.535,02	267.964,23	240.631,31	12.975,53	0,00
M048	VILLORBA	VENETO	TREVISO	114.828,04	1.210.157,40	1.414.445,23	58.747,66	58.747,66



Codice catastale	Denominazione	Regione	Provincia	Risorse 2025 di 390,923 mln stanziata a favore del Fondo speciale per l'equità del livello dei servizi (art. 1, comma 496, legge n. 213/2023) (A)	Spesa ai fini dei fabbisogni standard 2017 (B)	Fabbisogno standard monetario 2025-2027 (C)	Risorse aggiuntive effettive 2025 (D)	Risorse aggiuntive da rendicontare 2025 (E)
M089	VITTORIO VENETO	VENETO	TREVISO	207.483,50	2.854.595,71	2.555.769,87	166.992,21	0,00
M118	VOLPAGO DEL MONTELLO	VENETO	TREVISO	56.968,21	586.008,00	701.731,21	38.760,13	38.760,13
M163	ZENSON DI PIAVE	VENETO	TREVISO	8.635,61	119.861,32	106.372,96	5.688,88	0,00
M171	ZERO BRANCO	VENETO	TREVISO	61.802,70	652.748,77	761.282,10	38.266,18	38.266,18
A302	ANNONE VENETO	VENETO	VENEZIA	21.148,12	102.883,03	260.501,38	15.858,34	15.858,34
B493	CAMPAGNA LUPIA	VENETO	VENEZIA	39.003,86	1.573.978,76	480.447,33	29.914,29	0,00
B546	CAMPOLONGO MAGGIORE	VENETO	VENEZIA	60.359,89	857.424,46	743.509,71	45.475,41	0,00
B554	CAMPONOGARA	VENETO	VENEZIA	71.370,16	962.460,23	879.133,50	38.847,27	0,00
B642	CAORLE	VENETO	VENEZIA	91.337,79	1.446.903,46	1.125.093,70	83.337,32	0,00
M308	CAVALLINO-TREPORTI	VENETO	VENEZIA	101.783,02	1.636.547,00	1.253.757,46	99.111,47	0,00
C383	CAVARZERE	VENETO	VENEZIA	93.325,26	1.811.290,50	1.149.575,19	48.148,02	0,00
C422	CEGGIA	VENETO	VENEZIA	34.263,87	536.521,20	422.060,44	29.831,46	0,00
C638	CHIOGGIA	VENETO	VENEZIA	385.833,70	4.563.613,46	4.752.677,55	331.860,41	189.064,09
C714	CINTO CAOMAGGIORE	VENETO	VENEZIA	18.045,31	220.989,09	222.281,12	14.557,17	1.292,03
C938	CONA	VENETO	VENEZIA	15.392,32	299.413,00	189.601,72	10.161,64	0,00
C950	CONCORDIA SAGITTARIA	VENETO	VENEZIA	64.215,27	910.769,54	791.000,01	44.542,97	0,00
D325	DOLO	VENETO	VENEZIA	99.071,04	1.276.369,83	1.220.351,45	53.325,33	0,00
D415	ERACLEA	VENETO	VENEZIA	84.248,25	1.181.352,52	1.037.765,08	72.069,35	0,00
D578	FIESSO D'ARTICO	VENETO	VENEZIA	48.872,98	614.883,21	602.014,60	43.613,74	0,00
D740	FOSSALTA DI PIAVE	VENETO	VENEZIA	23.439,70	328.015,30	288.728,84	15.436,25	0,00
D741	FOSSALTA DI PORTOGRUARO	VENETO	VENEZIA	35.997,61	446.688,90	443.416,52	30.930,52	0,00
D748	FOSSO'	VENETO	VENEZIA	37.958,69	521.231,84	467.572,96	29.014,75	0,00
E215	GRUARO	VENETO	VENEZIA	14.311,22	239.267,93	176.284,84	7.807,73	0,00
C388	JESOLO	VENETO	VENEZIA	221.335,03	4.482.731,01	2.726.392,25	221.335,03	0,00
E936	MARCON	VENETO	VENEZIA	100.684,83	1.614.609,64	1.240.230,05	51.926,85	0,00
E980	MARTELLAGO	VENETO	VENEZIA	148.352,24	1.561.565,12	1.827.394,49	121.258,47	121.258,47
F130	MEOLO	VENETO	VENEZIA	36.898,08	679.937,95	454.508,50	30.492,33	0,00
F229	MIRA	VENETO	VENEZIA	264.973,85	2.884.493,04	3.263.932,72	212.897,87	212.897,87
F241	MIRANO	VENETO	VENEZIA	216.911,45	2.922.137,77	2.671.902,84	216.911,45	0,00
F826	MUSILE DI PIAVE	VENETO	VENEZIA	71.193,09	308.457,20	876.952,44	48.253,49	48.253,49
F904	NOALE	VENETO	VENEZIA	93.960,00	1.654.760,86	1.157.393,95	48.799,55	0,00
F963	NOVENTA DI PIAVE	VENETO	VENEZIA	38.368,28	671.556,57	472.618,25	28.950,68	0,00
G565	PIANIGA	VENETO	VENEZIA	70.103,27	382.038,89	863.528,02	49.285,77	49.285,77
G914	PORTOGRUARO	VENETO	VENEZIA	176.983,14	2.319.317,31	2.180.068,20	136.080,01	0,00
G981	PRAMAGGIORE	VENETO	VENEZIA	24.976,20	312.119,51	307.655,41	18.534,65	0,00
H117	QUARTO D'ALTINO	VENETO	VENEZIA	46.906,55	757.628,14	577.792,25	30.963,41	0,00
H735	SALZANO	VENETO	VENEZIA	73.023,22	717.716,03	899.495,82	48.859,36	48.859,36
H823	SAN DONA' DI PIAVE	VENETO	VENEZIA	301.285,10	4.251.171,50	3.711.212,71	242.454,19	0,00
I040	SAN MICHELE AL TAGLIAMENTO	VENETO	VENEZIA	96.518,58	1.164.558,60	1.188.910,38	86.753,60	24.351,78
I373	SAN STINO DI LIVENZA	VENETO	VENEZIA	80.881,73	1.489.931,58	996.296,56	47.287,00	0,00
I242	SANTA MARIA DI SALA	VENETO	VENEZIA	97.336,46	1.614.716,97	1.198.984,93	54.602,51	0,00
I551	SCORZE'	VENETO	VENEZIA	113.309,25	1.317.812,51	1.395.736,91	62.957,72	62.957,72
I908	SPINEA	VENETO	VENEZIA	201.917,57	3.063.618,45	2.487.209,13	174.003,67	0,00
I965	STRA	VENETO	VENEZIA	46.239,34	749.243,84	569.573,52	33.270,57	0,00
L085	TEGLIO VENETO	VENETO	VENEZIA	11.288,65	131.629,42	139.052,98	6.552,67	6.552,67
L267	TORRE DI MOSTO	VENETO	VENEZIA	26.388,80	401.376,66	325.055,78	19.667,48	0,00
L736	VENEZIA	VENETO	VENEZIA	2.988.041,99	61.806.012,46	36.806.530,70	2.988.041,99	0,00
L899	VIGONOVO	VENETO	VENEZIA	55.853,98	835.922,41	688.006,15	38.890,96	0,00
A061	AFFI	VENETO	VERONA	10.523,19	68.000,00	129.624,09	4.119,72	4.119,72
A137	ALBAREDO D'ADIGE	VENETO	VERONA	30.800,42	400.085,09	379.397,87	30.800,42	0,00
A292	ANGIARI	VENETO	VERONA	10.473,78	0,00	129.015,39	8.199,03	8.199,03
A374	ARCOLE	VENETO	VERONA	35.054,90	392.895,36	431.804,31	30.134,82	30.134,82
A540	BADIA CALAVENA	VENETO	VERONA	13.140,57	183.554,40	161.864,80	9.219,14	0,00
A650	BARDOLINO	VENETO	VERONA	53.946,05	921.118,94	664.504,36	53.946,05	0,00
A737	BELFIORE	VENETO	VERONA	17.290,33	292.037,44	212.981,32	11.588,19	0,00
A837	BEVILACQUA	VENETO	VERONA	8.238,26	108.315,26	101.478,47	6.575,81	0,00
A964	BONAVIGO	VENETO	VERONA	9.922,63	132.223,51	122.226,44	8.327,58	0,00
B070	BOSCHI SANT'ANNA	VENETO	VERONA	6.591,40	81.332,49	81.192,46	3.774,22	0,00
B073	BOSCO CHIESANUOVA	VENETO	VERONA	20.626,57	1.130.790,39	254.076,95	18.278,79	0,00
B107	BOVOLONE	VENETO	VERONA	99.811,54	1.081.526,43	1.229.472,83	47.655,53	47.655,53
B152	BRENTINO BELLUNO	VENETO	VERONA	7.031,53	0,00	86.614,03	4.527,51	4.527,51
B154	BRENZONE SUL GARDA	VENETO	VERONA	16.912,74	240.316,90	208.330,19	16.912,74	0,00
B296	BUSSOLENGO	VENETO	VERONA	138.962,67	2.366.582,26	1.711.734,18	105.364,40	0,00
B304	BUTTAPIETRA	VENETO	VERONA	38.490,53	89.652,00	474.124,17	31.859,90	31.859,90
B402	CALDIERO	VENETO	VERONA	43.976,52	639.912,22	541.700,24	33.770,93	0,00
B709	CAPRINO VERONESE	VENETO	VERONA	49.236,77	688.156,97	606.495,74	32.648,76	0,00
B886	CASALEONE	VENETO	VERONA	34.914,38	458.826,66	430.073,29	31.676,75	0,00




Codice catastale	Denominazione	Regione	Provincia	Risorse 2025 di 390,923 mln stanziata a favore del Fondo speciale per l'equità del livello dei servizi (art. 1, comma 496, legge n. 213/2023) (A)	Spesa ai fini dei fabbisogni standard 2017 (B)	Fabbisogno standard monetario 2025-2027 (C)	Risorse aggiuntive effettive 2025 (D)	Risorse aggiuntive da rendicontare 2025 (E)
C041	CASTAGNARO	VENETO	VERONA	20.710,29	295.535,51	255.108,22	17.811,60	0,00
C078	CASTEL D'AZZANO	VENETO	VERONA	71.641,49	903.986,01	882.475,75	44.017,57	0,00
C225	CASTELNUOVO DEL GARDA	VENETO	VERONA	95.223,44	1.407.611,15	1.172.956,94	95.223,44	0,00
C370	CAVAION VERONESE	VENETO	VERONA	32.177,37	314.200,61	396.358,99	31.307,88	31.307,88
C412	CAZZANO DI TRAMIGNA	VENETO	VERONA	7.479,25	107.802,42	92.128,92	5.135,91	0,00
C498	CEREA	VENETO	VERONA	101.683,77	1.043.382,91	1.252.534,88	51.943,00	51.943,00
C538	CERRO VERONESE	VENETO	VERONA	11.025,52	179.035,56	135.811,67	4.676,73	0,00
C890	COLOGNA VENETA	VENETO	VERONA	49.676,17	638.599,30	611.908,19	35.700,52	0,00
C897	COLOGNOLA AI COLLI	VENETO	VERONA	47.502,50	639.086,45	585.133,12	35.259,03	0,00
C943	CONCAMARISE	VENETO	VERONA	5.361,85	50.974,10	66.047,01	2.617,66	2.617,66
D118	COSTERMANO SUL GARDA	VENETO	VERONA	23.268,54	217.938,83	286.620,58	23.268,54	23.268,54
D317	DOLCE'	VENETO	VERONA	11.783,21	272.317,71	145.144,93	11.783,21	0,00
D419	ERBE'	VENETO	VERONA	9.210,95	73.341,98	113.459,91	7.301,83	7.301,83
D420	ERBEZZO	VENETO	VERONA	3.663,21	29.414,42	45.123,18	2.324,77	2.324,77
D549	FERRARA DI MONTE BALDO	VENETO	VERONA	1.534,83	21.089,57	18.905,90	1.534,83	0,00
D818	FUMANE	VENETO	VERONA	20.951,50	358.900,87	258.079,36	15.305,76	0,00
D915	GARDA	VENETO	VERONA	30.444,70	175.340,95	375.016,04	30.444,70	30.444,70
D957	GAZZO VERONESE	VENETO	VERONA	31.521,53	337.475,51	388.280,38	31.065,77	31.065,77
E171	GREZZANA	VENETO	VERONA	63.105,51	967.321,26	777.330,03	51.099,60	0,00
E284	ILLASI	VENETO	VERONA	28.628,56	393.985,09	352.644,95	25.062,80	0,00
E349	ISOLA DELLA SCALA	VENETO	VERONA	82.358,96	855.784,76	1.014.493,03	78.768,85	78.768,85
E358	ISOLA RIZZA	VENETO	VERONA	17.699,72	158.234,63	218.024,19	14.788,50	14.788,50
E489	LAVAGNO	VENETO	VERONA	44.755,79	305.737,74	551.299,32	32.678,81	32.678,81
E502	LAZISE	VENETO	VERONA	50.365,19	4.526,46	620.395,53	50.365,19	50.365,19
E512	LEGNAGO	VENETO	VERONA	207.691,02	2.333.695,58	2.558.326,09	200.270,06	200.270,06
E848	MALCESINE	VENETO	VERONA	25.289,47	443.970,51	311.514,22	25.289,47	0,00
E911	MARANO DI VALPOLICELLA	VENETO	VERONA	16.599,12	166.868,56	204.467,07	12.487,03	12.487,03
F172	MEZZANE DI SOTTO	VENETO	VERONA	11.555,69	180.116,73	142.342,38	6.945,18	0,00
F218	MINERBE	VENETO	VERONA	25.891,97	285.384,75	318.935,85	18.081,78	18.081,78
F461	MONTECCHIA DI CROSARA	VENETO	VERONA	21.800,02	247.507,99	268.531,41	18.240,44	18.240,44
F508	MONTEFORTE D'ALPONE	VENETO	VERONA	48.110,55	618.309,90	592.622,99	33.461,81	0,00
F789	MOZZECANE	VENETO	VERONA	43.296,10	512.763,39	533.318,95	36.678,56	20.555,56
F861	NEGRAR DI VALPOLICELLA	VENETO	VERONA	102.734,04	913.498,74	1.265.472,07	75.401,69	75.401,69
F918	NOGARA	VENETO	VERONA	51.067,45	703.733,80	629.045,94	41.676,84	0,00
F921	NOGAROLE ROCCA	VENETO	VERONA	19.623,47	0,00	241.720,83	17.345,24	17.345,24
G080	OPPEANO	VENETO	VERONA	59.382,88	843.994,30	731.474,88	48.076,60	0,00
G297	PALU'	VENETO	VERONA	6.639,07	43.337,00	81.779,67	4.705,44	4.705,44
G365	PASTRENGO	VENETO	VERONA	15.767,17	230.998,23	194.219,09	10.858,74	0,00
G481	PESCONTINA	VENETO	VERONA	97.194,40	1.309.360,27	1.197.235,02	36.600,36	0,00
G489	PESCHIERA DEL GARDA	VENETO	VERONA	82.223,21	1.133.407,38	1.012.820,79	82.223,21	0,00
G945	POVEGLIANO VERONESE	VENETO	VERONA	40.442,69	468.873,20	498.170,73	29.425,88	29.297,53
H048	PRESSANA	VENETO	VERONA	12.280,62	256.308,07	151.272,02	7.066,87	0,00
H356	RIVOLI VERONESE	VENETO	VERONA	9.339,34	0,00	115.041,41	3.802,83	3.802,83
H522	RONCA'	VENETO	VERONA	19.515,07	3.769,00	240.385,55	15.991,35	15.991,35
H540	RONCO ALL'ADIGE	VENETO	VERONA	35.652,38	321.964,52	439.164,00	35.652,38	35.652,38
H606	ROVERCHIARA	VENETO	VERONA	13.813,82	146.357,46	170.157,83	9.232,37	9.232,37
H608	ROVERE' VERONESE	VENETO	VERONA	10.317,49	116.217,78	127.090,28	7.772,71	7.772,71
H610	ROVEREDO DI GUA'	VENETO	VERONA	7.276,98	171.619,89	89.637,45	4.733,32	0,00
H714	SALIZOLE	VENETO	VERONA	20.646,73	225.586,52	254.325,21	15.124,36	15.124,36
H783	SAN BONIFACIO	VENETO	VERONA	149.333,67	2.260.256,86	1.839.483,59	111.993,50	0,00
H916	SAN GIOVANNI ILARIONE	VENETO	VERONA	25.919,35	255.588,88	319.273,11	25.719,90	25.719,90
H924	SAN GIOVANNI LUPATOTO	VENETO	VERONA	179.558,22	2.332.982,06	2.211.787,92	146.806,76	0,00
I003	SAN MARTINO BUON ALBERGO	VENETO	VERONA	95.825,77	2.067.972,22	1.180.376,36	53.722,51	0,00
H712	SAN MAURO DI SALINE	VENETO	VERONA	2.745,36	38.255,23	33.817,18	2.192,03	0,00
I105	SAN PIETRO DI MORUBIO	VENETO	VERONA	15.743,55	181.217,30	193.928,11	9.320,51	9.320,51
I109	SAN PIETRO IN CARIANO	VENETO	VERONA	81.340,84	1.841.112,25	1.001.951,77	49.023,01	0,00
I414	SAN ZENO DI MONTAGNA	VENETO	VERONA	8.898,97	93.070,52	109.617,04	8.898,97	8.898,97
H944	SANGUINETTO	VENETO	VERONA	22.164,50	405.979,82	273.021,01	14.597,44	0,00
I259	SANT'AMBROGIO DI VALPOLICELLA	VENETO	VERONA	71.063,47	740.798,05	875.355,82	45.718,24	45.718,24
I292	SANT'ANNA D'ALFAEDO	VENETO	VERONA	13.168,98	163.672,72	162.214,69	10.008,17	0,00
I594	SELVA DI PROGNO	VENETO	VERONA	4.428,00	97.283,92	54.543,86	1.968,99	0,00
I775	SOAVE	VENETO	VERONA	40.483,53	228.177,00	498.673,87	30.792,39	30.792,39
I821	SOMMACAMPAGNA	VENETO	VERONA	91.324,80	1.356.344,79	1.124.933,69	46.811,27	0,00
I826	SONA	VENETO	VERONA	104.880,86	1.250.109,22	1.291.916,40	58.296,37	41.807,18
I850	SORGA'	VENETO	VERONA	16.312,32	196.128,21	200.934,18	13.295,67	4.805,97
L136	TERRAZZO	VENETO	VERONA	11.247,40	142.195,64	138.544,83	6.770,52	0,00
L287	TORRI DEL BENACO	VENETO	VERONA	19.576,72	229.177,76	241.144,89	19.576,72	11.967,13



Codice catastale	Denominazione	Regione	Provincia	Risorse 2025 di 390,923 mln stanziata a favore del Fondo speciale per l'equità del livello dei servizi (art. 1, comma 496, legge n. 213/2023) (A)	Spesa ai fini dei fabbisogni standard 2017 (B)	Fabbisogno standard monetario 2025-2027 (C)	Risorse aggiuntive effettive 2025 (D)	Risorse aggiuntive da rendicontare 2025 (E)
L364	TREGNAGO	VENETO	VERONA	27.668,56	279.579,28	340.819,79	23.041,42	23.041,42
L396	TREVENZUOLO	VENETO	VERONA	14.640,54	0,00	180.341,28	10.460,37	10.460,37
L567	VALEGGIO SUL MINCIO	VENETO	VERONA	93.096,94	1.465.364,51	1.146.762,75	34.633,59	0,00
L722	VELO VERONESE	VENETO	VERONA	3.315,47	31.310,00	40.839,78	1.711,81	1.711,81
L781	VERONA	VENETO	VERONA	2.972.817,96	38.590.395,98	36.619.001,94	2.972.817,96	0,00
D193	VERONELLA	VENETO	VERONA	26.114,66	579.375,55	321.678,91	22.755,67	0,00
L810	VESTENANOVA	VENETO	VERONA	12.997,51	184.593,56	160.102,57	12.048,36	0,00
L869	VIGASIO	VENETO	VERONA	57.966,67	579.862,45	714.030,14	44.129,66	44.129,66
L912	VILLA BARTOLOMEA	VENETO	VERONA	34.795,09	1.156.431,30	428.603,89	31.569,59	0,00
L949	VILLAFRANCA DI VERONA	VENETO	VERONA	261.547,85	2.296.225,94	3.221.731,45	247.612,83	247.612,83
M172	ZEVIÒ	VENETO	VERONA	87.473,44	863.897,41	1.077.492,79	49.279,05	49.279,05
M178	ZIMELLA	VENETO	VERONA	24.624,20	529.670,81	303.319,48	17.740,99	0,00
A093	AGUGLIARO	VENETO	VICENZA	6.079,07	0,00	74.881,65	4.279,86	4.279,86
A154	ALBETTONE	VENETO	VICENZA	9.028,54	111.436,50	111.212,98	6.535,88	0,00
A220	ALONTE	VENETO	VICENZA	6.464,21	51.604,71	79.625,77	6.059,50	6.059,50
A231	ALTAVILLA VICENTINA	VENETO	VICENZA	65.808,07	1.013.047,61	810.619,99	44.639,27	0,00
A236	ALTISSIMO	VENETO	VICENZA	10.776,45	131.517,00	132.743,74	9.607,76	1.226,74
A377	ARCUGNANO	VENETO	VICENZA	42.184,66	428.304,00	519.628,26	36.877,63	36.877,63
A444	ARSIERO	VENETO	VICENZA	19.197,00	143.825,44	236.467,58	15.951,81	15.951,81
A459	ARZIGNANO	VENETO	VICENZA	180.782,08	2.529.079,01	2.226.863,39	163.109,73	0,00
A465	ASIAGO	VENETO	VICENZA	43.574,18	789.405,82	536.744,28	37.198,25	0,00
A467	ASIGLIANO VENETO	VENETO	VICENZA	3.367,11	73.916,00	41.475,89	389,05	0,00
M401	BARBARANO MOSSANO	VENETO	VICENZA	37.849,51	484.934,94	466.228,16	29.437,40	0,00
A703	BASSANO DEL GRAPPA	VENETO	VICENZA	353.729,78	3.804.043,64	4.357.223,22	317.923,92	317.923,92
A954	BOLZANO VICENTINO	VENETO	VICENZA	34.442,96	389.131,74	424.266,38	27.345,23	27.345,23
B132	BREGANZE	VENETO	VICENZA	48.369,79	585.080,20	595.816,30	31.817,42	10.736,10
B143	BRENDOLA	VENETO	VICENZA	35.924,65	438.912,35	442.517,77	29.637,28	3.605,42
B161	BRESSANVIDO	VENETO	VICENZA	15.469,10	121.774,83	190.547,50	10.293,66	10.293,66
B196	BROGLIANO	VENETO	VICENZA	17.814,42	242.576,02	219.436,97	12.015,74	0,00
B403	CALDOGNO	VENETO	VICENZA	67.490,61	858.755,15	831.345,46	48.128,81	0,00
B433	CALTRANO	VENETO	VICENZA	12.358,73	160.912,25	152.234,10	11.494,50	0,00
B441	CALVENE	VENETO	VICENZA	6.541,15	105.787,60	80.573,55	4.012,13	0,00
B485	CAMISANO VICENTINO	VENETO	VICENZA	65.649,69	895.596,77	808.669,19	46.844,34	0,00
B511	CAMPIGLIA DEI BERICI	VENETO	VICENZA	7.946,14	88.997,84	97.880,14	5.997,52	5.997,52
B835	CARRE'	VENETO	VICENZA	17.791,44	230.046,46	219.153,90	17.703,15	0,00
B844	CARTIGLIANO	VENETO	VICENZA	18.538,29	296.109,34	228.353,65	17.967,17	0,00
C037	CASSOLA	VENETO	VICENZA	84.545,96	907.928,84	1.041.432,31	44.790,04	44.790,04
C056	CASTEGNERO	VENETO	VICENZA	12.893,62	124.814,23	158.822,82	11.033,28	11.033,28
C119	CASTELGOMBERTO	VENETO	VICENZA	31.741,92	562.074,31	390.995,12	27.571,61	0,00
C605	CHIAMPO	VENETO	VICENZA	76.805,22	692.445,71	946.082,35	75.700,30	75.700,30
C650	CHIUPPANO	VENETO	VICENZA	11.883,21	134.684,00	146.376,72	11.469,70	11.469,70
C824	COGOLLO DEL CENGIO	VENETO	VICENZA	17.815,60	206.573,23	219.451,58	14.603,67	12.878,35
M426	COLCERESA	VENETO	VICENZA	32.201,27	391.094,65	396.653,43	16.279,03	5.558,78
D020	CORNEDO VICENTINO	VENETO	VICENZA	67.453,23	823.093,66	830.885,06	45.248,01	7.791,40
D107	COSTABISSARA	VENETO	VICENZA	40.089,28	477.728,75	493.817,45	29.962,25	16.088,70
D136	CREAZZO	VENETO	VICENZA	66.892,70	983.968,48	823.980,42	45.671,11	0,00
D156	CRESPIADORO	VENETO	VICENZA	6.771,44	114.275,33	83.410,21	6.771,44	0,00
D379	DUEVILLE	VENETO	VICENZA	80.765,94	942.382,96	994.870,18	45.512,89	45.512,89
D407	ENEGO	VENETO	VICENZA	8.856,85	0,00	109.098,15	6.738,04	6.738,04
D496	FARA VICENTINO	VENETO	VICENZA	19.113,07	264.611,74	235.433,70	12.430,92	0,00
D750	FOZA	VENETO	VICENZA	2.801,91	69.157,18	34.513,75	576,31	0,00
D882	GALLIO	VENETO	VICENZA	11.954,65	4.401,68	147.256,73	7.684,58	7.684,58
D897	GAMBELLARA	VENETO	VICENZA	17.151,10	320.455,58	211.266,22	14.067,79	0,00
E184	GRISIGNANO DI ZOCCO	VENETO	VICENZA	21.964,98	181.484,37	270.563,34	16.365,16	16.365,16
E226	GRUMOLO DELLE ABBADESSE	VENETO	VICENZA	18.639,57	308.751,53	229.601,22	13.354,73	0,00
E354	ISOLA VICENTINA	VENETO	VICENZA	55.372,22	683.447,69	682.071,89	44.627,85	0,00
E403	LAGHI	VENETO	VICENZA	609,13	11.647,92	7.503,27	609,13	0,00
E465	LASTE BASSE	VENETO	VICENZA	975,09	8.434,22	12.011,06	975,09	0,00
E671	LONGARE	VENETO	VICENZA	30.146,73	339.594,93	371.345,72	27.611,27	27.611,27
E682	LONIGO	VENETO	VICENZA	100.848,04	1.033.960,17	1.242.240,36	56.777,99	56.777,99
E731	LUGO DI VICENZA	VENETO	VICENZA	20.039,97	262.150,23	246.851,20	13.688,96	0,00
M427	LUSIANA CONCO	VENETO	VICENZA	26.612,66	449.580,89	327.813,23	19.910,45	0,00
E864	IMALO	VENETO	VICENZA	85.611,87	1.421.630,17	1.054.562,09	46.505,55	0,00
E912	MARANO VICENTINO	VENETO	VICENZA	51.711,46	1.205.859,93	636.978,80	35.672,90	0,00
E970	MAROSTICA	VENETO	VICENZA	84.789,63	206.747,59	1.044.433,79	45.028,26	45.028,26
F486	MONTE DI MALO	VENETO	VICENZA	12.032,40	147.433,05	148.214,45	5.659,14	0,00
F442	MONTEBELLO VICENTINO	VENETO	VICENZA	36.516,62	457.102,68	449.809,68	31.685,17	0,00



Codice catastale	Denominazione	Regione	Provincia	Risorse 2025 di 390,923 mln stanziato a favore del Fondo speciale per l'equità del livello dei servizi (art. 1, comma 496, legge n. 213/2023) (A)	Spesa ai fini dei fabbisogni standard 2017 (B)	Fabbisogno standard monetario 2025-2027 (C)	Risorse aggiuntive effettive 2025 (D)	Risorse aggiuntive da rendicontare 2025 (E)
F464	MONTECCHIO MAGGIORE	VENETO	VICENZA	165.101,69	1.746.290,73	2.033.713,15	117.344,94	117.344,94
F465	MONTECCHIO PRECALCINO	VENETO	VICENZA	23.832,92	345.348,26	293.572,58	23.077,50	0,00
F514	MONTEGALDA	VENETO	VICENZA	16.976,16	223.710,58	209.111,38	14.236,12	0,00
F515	MONTEGALDELLA	VENETO	VICENZA	7.748,64	120.076,56	95.447,31	4.761,96	0,00
F662	MONTEVALE	VENETO	VICENZA	12.344,69	196.531,60	152.061,19	12.045,61	0,00
F675	MONTECELLO CONTE OTTO	VENETO	VICENZA	51.612,28	554.806,68	635.757,09	33.677,58	33.677,58
F696	MONTORSO VICENTINO	VENETO	VICENZA	14.970,14	183.558,42	184.401,37	11.096,54	0,00
F829	MUSSOLENTE	VENETO	VICENZA	40.435,86	370.704,96	498.086,61	28.881,95	28.881,95
F838	NANTO	VENETO	VICENZA	13.890,45	199.920,72	171.101,78	10.904,44	0,00
F922	NOGAROLE VICENTINO	VENETO	VICENZA	5.015,14	86.489,27	61.776,15	4.334,69	0,00
F957	NOVE	VENETO	VICENZA	27.530,14	1.002.942,48	339.114,65	17.342,39	0,00
F964	NOVENTA VICENTINA	VENETO	VICENZA	55.231,36	707.821,35	680.336,77	33.359,59	0,00
G095	ORGIANO	VENETO	VICENZA	17.077,60	196.970,86	210.360,95	13.216,93	13.216,93
G406	PEDEMONTE	VENETO	VICENZA	3.887,39	35.186,54	47.884,68	1.612,94	1.612,94
G560	PIANEZZE	VENETO	VICENZA	9.069,28	109.911,37	111.714,93	5.133,96	1.803,56
G694	PIOVENE ROCCHETTE	VENETO	VICENZA	47.965,71	623.393,74	590.838,92	36.419,82	0,00
G776	POJANA MAGGIORE	VENETO	VICENZA	21.779,91	286.771,00	268.283,72	15.204,28	0,00
G931	POSINA	VENETO	VICENZA	2.987,36	52.971,03	36.798,17	1.601,00	0,00
G943	POVE DEL GRAPPA	VENETO	VICENZA	15.973,99	282.818,21	196.766,67	9.652,48	0,00
G957	POZZOLEONE	VENETO	VICENZA	12.524,08	156.319,18	154.270,94	8.696,61	0,00
H134	QUINTO VICENTINO	VENETO	VICENZA	29.788,81	665.544,28	366.936,86	23.154,79	0,00
H214	RECOARO TERME	VENETO	VICENZA	41.750,85	528.592,78	514.284,64	40.405,36	0,00
H361	ROANA	VENETO	VICENZA	23.154,16	420.216,84	285.211,64	19.252,00	0,00
H512	ROMANO D'EZZELINO	VENETO	VICENZA	85.343,87	1.171.734,52	1.051.260,93	44.192,75	0,00
H556	ROSA'	VENETO	VICENZA	84.742,07	1.044.591,22	1.043.847,99	43.174,29	0,00
H580	ROSSANO VENETO	VENETO	VICENZA	44.486,46	734.553,35	547.981,63	32.905,50	0,00
H594	ROTZO	VENETO	VICENZA	2.637,85	25.752,83	32.492,91	0,00	0,00
F810	SALCEDO	VENETO	VICENZA	4.872,87	32.146,94	60.023,72	3.199,88	3.199,88
I117	SAN PIETRO MUSSOLINO	VENETO	VICENZA	8.032,17	88.832,00	98.939,83	5.908,20	5.908,20
I401	SAN VITO DI LEGUZZANO	VENETO	VICENZA	18.149,43	252.678,83	223.563,59	16.713,98	0,00
H829	SANDRIGO	VENETO	VICENZA	48.237,88	685.604,14	594.191,43	35.229,08	0,00
I353	SANTORSO	VENETO	VICENZA	32.954,36	1.690.553,01	405.929,87	27.874,55	0,00
I425	SARCEDO	VENETO	VICENZA	28.206,88	350.825,30	347.450,79	27.232,51	0,00
I430	SAREGO	VENETO	VICENZA	33.678,06	335.386,87	414.844,39	31.869,52	31.869,52
I527	SCHIAVON	VENETO	VICENZA	12.185,24	133.030,87	150.097,11	7.116,22	7.116,22
I531	SCHIO	VENETO	VICENZA	289.976,37	3.746.063,66	3.571.912,37	230.599,89	0,00
I783	SOLAGNA	VENETO	VICENZA	9.691,63	321.162,53	119.380,99	8.287,31	0,00
I867	SOSSANO	VENETO	VICENZA	22.947,30	271.092,38	282.663,55	16.736,08	11.571,17
M436	SOVIZZO	VENETO	VICENZA	44.288,24	575.829,37	545.539,98	33.198,41	0,00
L156	TEZZE SUL BRENTA	VENETO	VICENZA	66.970,38	769.553,36	824.937,31	40.577,53	40.577,53
L157	THIENE	VENETO	VICENZA	174.644,55	1.847.103,40	2.151.261,60	141.796,30	141.796,30
D717	TONEZZA DEL CIMONE	VENETO	VICENZA	2.761,93	32.307,57	34.021,31	2.323,81	1.713,74
L248	TORREBELVICINO	VENETO	VICENZA	34.787,59	435.089,03	428.511,56	34.787,59	0,00
L297	TORRI DI QUARTESOLO	VENETO	VICENZA	71.301,86	1.094.414,19	878.292,23	45.673,98	0,00
L433	TRISSINO	VENETO	VICENZA	47.960,51	574.430,78	590.774,78	29.898,37	16.344,00
M384	VAL LIONA	VENETO	VICENZA	15.871,44	193.432,02	195.503,49	14.109,48	2.071,47
M423	VALBRENTA	VENETO	VICENZA	29.319,51	852.637,25	361.156,00	21.878,90	0,00
L551	VALDAGNO	VENETO	VICENZA	195.812,38	1.906.826,95	2.412.005,73	164.431,37	164.431,37
L554	VALDASTICO	VENETO	VICENZA	7.170,80	93.884,09	88.329,55	5.231,42	0,00
L624	VALLI DEL PASUBIO	VENETO	VICENZA	18.105,50	213.069,26	223.022,46	16.784,63	9.953,20
L723	VELO D'ASTICO	VENETO	VICENZA	11.638,62	113.122,84	143.363,88	9.429,43	9.429,43
L840	VICENZA	VENETO	VICENZA	1.128.357,36	17.229.728,67	13.899.041,63	1.128.357,36	0,00
L952	VILLAGA	VENETO	VICENZA	8.499,75	125.551,80	104.699,41	5.888,43	0,00
M032	VILLAVERLA	VENETO	VICENZA	32.865,02	319.042,36	404.829,50	27.057,00	27.057,00
M145	ZANE'	VENETO	VICENZA	36.634,10	429.182,10	451.256,80	30.453,93	22.074,70
M170	ZERMEGHEDO	VENETO	VICENZA	5.798,34	79.965,54	71.423,65	5.155,79	0,00
M194	ZOVENCEDO	VENETO	VICENZA	3.137,38	15.228,21	38.646,10	1.981,39	1.981,39
M199	ZUGLIANO	VENETO	VICENZA	37.368,50	306.348,25	460.303,11	29.881,62	29.881,62



DECRETO DEL PRESIDENTE DEL CONSIGLIO DEI MINISTRI 4 luglio 2025.

Adeguamento del trattamento economico del personale non contrattualizzato, a decorrere dal 1° gennaio 2025.

IL PRESIDENTE
DEL CONSIGLIO DEI MINISTRI

Vista la legge 23 agosto 1988, n. 400, recante «Disciplina dell'attività di Governo e ordinamento della Presidenza del Consiglio dei ministri», e successive modificazioni;

Vista la legge 14 gennaio 1994, n. 20;

Visto il decreto legislativo 30 luglio 1999, n. 300, e successive modifiche ed integrazioni;

Visto l'art. 24, comma 1, della legge 23 dicembre 1998, n. 448, secondo il quale «gli stipendi, l'indennità integrativa speciale e gli assegni fissi e continuativi dei docenti e dei ricercatori universitari, del personale dirigente della Polizia di Stato e gradi di qualifiche corrispondenti, dei Corpi di polizia civili e militari, dei colonnelli e generali delle Forze armate, del personale dirigente della carriera prefettizia, nonché del personale della carriera diplomatica, sono adeguati di diritto annualmente in ragione degli incrementi medi, calcolati dall'ISTAT, conseguiti nell'anno precedente dalle categorie di pubblici dipendenti contrattualizzati sulle voci retributive, ivi compresa l'indennità integrativa speciale, utilizzate dal medesimo Istituto per l'elaborazione degli indici delle retribuzioni contrattuali.»;

Visto l'art. 23, comma 1, lettera g) del decreto del Presidente della Repubblica del 20 febbraio 2001, n. 114, con riferimento ai funzionari appartenenti alla carriera diplomatica;

Visto l'art. 26, comma 1, lettera g), del decreto del Presidente della Repubblica del 23 maggio 2001, n. 316, con riferimento ai funzionari appartenenti alla carriera prefettizia;

Visto l'art. 24, comma 1-bis, della citata legge 23 dicembre 1998, n. 448, inserito dall'art. 10, comma 4, del decreto legislativo 29 maggio 2017, n. 94, secondo cui a decorrere dal 1° gennaio 2018 il meccanismo di adeguamento retributivo di cui al comma 1 del medesimo art. 24 si applica anche ai maggiori e tenenti colonnelli e gradi corrispondenti delle Forze armate ed al personale con qualifica corrispondente dei Corpi di polizia civili e militari;

Visto l'art. 24, comma 2, della medesima legge 23 dicembre 1998, n. 448, secondo il quale la percentuale dell'adeguamento annuale è determinata «con decreto del Presidente del Consiglio dei ministri, su proposta dei Ministri per la funzione pubblica e del tesoro, del bilancio e della programmazione economica.»;

Visti i commi da 1 a 5 dell'art. 46, del decreto legislativo 29 maggio 2017, n. 95, che hanno previsto per i dirigenti delle Forze di polizia ad ordinamento civile, delle Forze di polizia ad ordinamento militare e delle Forze armate l'istituzione di un'area negoziale per la disciplina, con appositi accordi negoziali, degli istituti normativi e del trattamento accessorio, da finanziare nei limiti della quota parte delle risorse destinate alla rivalutazione del trattamento accessorio del medesimo personale ai sensi del citato art. 24, comma 1, della legge n. 448 del 1998;

Visto il comma 5, secondo periodo, del medesimo art. 46 che ha prorogato la disapplicazione del meccanismo di finanziamento degli accordi negoziali di cui ai commi 3, 3-bis e 3-ter del citato articolo e degli eventuali provvedimenti di estensione ai dirigenti delle Forze armate e delle Forze di polizia ad ordinamento militare dal 2018 al 2026;

Visto il comma 6 del medesimo art. 46 che ha previsto la possibilità di estendere, fino all'adozione dei decreti del Ministro per la pubblica amministrazione, di cui ai commi 3-bis e 3-ter, la predetta disciplina anche ai dirigenti delle Forze di polizia ad ordinamento militare e delle Forze armate nei limiti della quota parte delle risorse destinate alla rivalutazione del relativo trattamento accessorio ai sensi del citato art. 24, comma 1, della legge n. 448 del 1998;

Tenuto conto, conseguentemente, che la rivalutazione delle voci stipendiali e del trattamento accessorio avente natura fissa e continuativa, resta disciplinata per gli anni dal 2018 al 2026 ai sensi dell'art. 24, della legge 23 dicembre 1998, n. 448;

Visto il decreto del Presidente del Consiglio dei ministri 23 luglio 2024 pubblicato nella *Gazzetta Ufficiale* della Repubblica italiana, n. 200 del 27 agosto 2024 concernente l'adeguamento dei trattamenti economici del personale interessato ai sensi dell'art. 24, commi 1 e 1-bis, della legge 23 dicembre 1998, n. 448, a decorrere dal 1° gennaio 2024, nella misura del 4,80 per cento;

Vista la nota in data 26 marzo 2025, n. 0670561/25 con la quale l'Istituto nazionale di statistica ha comunicato che la variazione complessiva delle retribuzioni contrattuali pro capite dei pubblici dipendenti, esclusi il personale di magistratura ed i dirigenti non contrattualizzati, tra il 2023 e il 2024 è risultata dello 0,61 per cento;

Visto il decreto del Presidente della Repubblica 21 ottobre 2022, con il quale il sen. Paolo Zangrillo è nominato Ministro senza portafoglio;

Visto il decreto del Presidente del Consiglio dei ministri 23 ottobre 2022, con il quale al predetto Ministro è conferito l'incarico per la pubblica amministrazione;


Visto il decreto del Presidente del Consiglio dei ministri 23 ottobre 2022, con il quale al sottosegretario di Stato alla Presidenza del Consiglio dei ministri, Alfredo Mantovano, è stata conferita la delega per la firma di decreti, atti e provvedimenti di competenza del Presidente del Consiglio dei ministri ad esclusione di quelli che richiedono una preventiva deliberazione del Consiglio dei ministri e di quelli relativi alle attribuzioni di cui all'art. 5 della legge 23 agosto 1988, n. 400

Su proposta del Ministro per la pubblica amministrazione e del Ministro dell'economia e delle finanze;

Decreta:

Art. 1.

1. A decorrere dal 1° gennaio 2025, le misure degli stipendi, dell'indennità integrativa speciale e degli assegni fissi e continuativi dei docenti e dei ricercatori universitari, degli ufficiali superiori e degli ufficiali generali e ammiragli delle Forze armate e del personale con gradi e qualifiche corrispondenti dei Corpi di polizia civili e



militari, in vigore alla data del 1° gennaio 2024, sono incrementate in misura pari allo 0,61 per cento.

2. Resta fermo quanto previsto dall'art. 23-ter del decreto-legge 6 dicembre 2011, n. 201 convertito, con modificazioni, dalla legge 22 dicembre 2011, n. 214, come modificato dall'art. 13 del decreto-legge 24 aprile 2014, n. 66, convertito, con modificazioni, dalla legge 23 giugno 2014, n. 89.

Art. 2.

1. Agli oneri derivanti dall'attuazione dell'art. 1, comma 1, si provvede, a decorrere dal 2025:

a. per il personale dei Corpi di polizia dello Stato ad ordinamento civile e militare e per il personale delle Forze armate, nei limiti delle risorse all'uopo iscritte a decorrere dal medesimo anno nel Fondo da ripartire per l'attuazione dei contratti;

b. per il personale universitario a carico dei bilanci delle amministrazioni di appartenenza.

2. Il Ministro dell'economia e delle finanze è autorizzato ad apportare, con propri decreti, le occorrenti variazioni di bilancio.

Il presente decreto sarà trasmesso alla Corte dei conti per la registrazione e pubblicato nella *Gazzetta Ufficiale* della Repubblica italiana.

Roma, 4 luglio 2025

*p. Il Presidente
del Consiglio dei Ministri
Il Sottosegretario
di Stato
MANTOVANO*

*Il Ministro dell'economia
e delle finanze
GIORGETTI*

*Il Ministro
per la pubblica amministrazione
ZANGRILLO*

*Registrato alla Corte dei conti il 14 luglio 2025
Ufficio di controllo sugli atti della Presidenza del Consiglio dei ministri, del Ministero della giustizia e del Ministero degli affari esteri e della cooperazione internazionale, n. 1854*

25A04144

DECRETI, DELIBERE E ORDINANZE MINISTERIALI

MINISTERO DELLE IMPRESE E DEL MADE IN ITALY

DECRETO 10 luglio 2025.

Registro delle imprese. Sezione speciale per le imprese culturali e creative.

IL DIRETTORE GENERALE
SERVIZI DI VIGILANZA

Visto il decreto legislativo 30 luglio 1999, n. 300, recante «Riforma dell'organizzazione del Governo, a norma dell'art. 11 della legge 15 marzo 1997, n. 59»;

Visto il decreto-legge 11 novembre 2022, n. 173, recante «Disposizioni urgenti in materia di riordino delle attribuzioni dei Ministeri», come convertito dalla legge 16 dicembre 2022, n. 204, che dispone la modifica della denominazione del Ministero dello sviluppo economico, che acquisisce il nome di Ministero delle imprese e del made in Italy;

Visto il decreto del Presidente del Consiglio dei ministri 30 ottobre 2023, n. 174, recante il regolamento di organizzazione del Ministero delle imprese e del made in Italy;

Visto il decreto legislativo 30 marzo 2001, n. 165, recante «Norme sull'ordinamento del lavoro alle dipendenze delle amministrazioni pubbliche»;


Visto il decreto del Presidente del Consiglio dei ministri 29 dicembre 2023, registrato dalla Corte dei conti in data 31 gennaio 2024 al n. 203, con il quale al dott. Giulio Mario Donato è stato conferito l'incarico di funzione dirigenziale di livello generale di direttore della Direzione generale servizi di vigilanza;

Vista la legge 27 dicembre 2023, n. 206, recante «Disposizioni organiche per la valorizzazione, la promozione e la tutela del made in Italy», e in particolare l'art. 25, concernente la istituzione della qualifica di «impresa culturale e creativa»;

Visto il comma 6 dell'art. 25 della legge n. 206 del 2023, che rimette ad un decreto del Ministro della cultura, di concerto con il Ministro delle imprese e del made in Italy, la definizione delle modalità e delle condizioni per il riconoscimento della qualifica di impresa culturale e creativa nonché delle ipotesi di sua revoca;

Visto inoltre il successivo comma 8 del medesimo art. 25, ove si stabilisce l'istituzione nel registro delle imprese di una «sezione speciale, in cui sono iscritte le imprese culturali e creative»;

Visto il decreto del Ministro della cultura, di concerto con il Ministro delle imprese e del made in Italy, del 25 ottobre 2024, recante «Modalità e condizioni per il riconoscimento della qualifica di impresa culturale e creativa, ai sensi dell'art. 25, comma 6, della legge 27 di-



cembre 2023, n. 206», pubblicato sul sito istituzionale del Ministero della cultura in data 17 gennaio 2025;

Visto in particolare l'art. 5, comma 3, del decreto, a mente del quale «con decreto direttoriale del Ministero delle imprese e del made in Italy sono disciplinati gli adempimenti per l'iscrizione nella sezione speciale, sono definite le specifiche tecniche e la modulistica necessarie per la presentazione delle istanze e per l'operatività della sezione speciale»;

Vista la legge 29 dicembre 1993, n. 580, recante «Riordinamento delle camere di commercio, industria, artigianato e agricoltura»;

Visto in particolare l'art. 8 della legge, che istituisce presso le camere di commercio l'ufficio del registro delle imprese di cui all'art. 2188 del codice civile, dettando altresì disposizioni concernenti la predisposizione, la tenuta, la conservazione e la gestione, secondo tecniche informatiche, del registro medesimo;

Visto il decreto del Presidente della Repubblica 7 dicembre 1995, n. 581, recante «Regolamento di attuazione dell'art. 8 della legge 29 dicembre 1993, n. 580, in materia di istituzione del registro delle imprese di cui all'art. 2188 del codice civile»;

Decreta:

Art. 1.

Definizioni

1. Ai fini del presente decreto sono adottate le seguenti definizioni:

a) «legge»: la legge 27 dicembre 2023, n. 206, recante «Disposizioni organiche per la valorizzazione, la promozione e la tutela del made in Italy»;

b) «decreto ICC»: il decreto del Ministro della cultura, di concerto con il Ministro delle imprese e del made in Italy, del 25 ottobre 2024, recante «Modalità e condizioni per il riconoscimento della qualifica di impresa culturale e creativa, ai sensi dell'art. 25, comma 6, della legge 27 dicembre 2023, n. 206», pubblicato sul sito istituzionale del Ministero della cultura in data 17 gennaio 2025;

c) «regolamento RI»: il decreto del Presidente della Repubblica 7 dicembre 1995, n. 581, recante «Regolamento di attuazione dell'art. 8 della legge 29 dicembre 1993, n. 580, in materia di istituzione del registro delle imprese di cui all'art. 2188 del codice civile»;

d) «sezione speciale»: la sezione speciale del registro delle imprese in cui sono iscritte le imprese culturali e creative, istituita dall'art. 25, comma 8, della legge;

e) «REA»: il repertorio delle notizie economiche e amministrative, di cui all'art. 9 del regolamento RI;

f) «domanda di iscrizione»: la domanda di iscrizione nella sezione speciale, sottoscritta dal legale rappresentante dell'impresa, da presentarsi con la comunicazione unica di cui all'art. 9 del decreto-legge 31 gennaio 2007, n. 7, recante «Misure urgenti per la tutela dei consumatori, la promozione della concorrenza, lo sviluppo di attività economiche, la nascita di nuove imprese, la valorizzazione

ne dell'istruzione tecnico-professionale e la rottamazione di autoveicoli», convertito, con modificazioni, dalla legge 2 aprile 2007, n. 40, conformemente al modello di cui alle specifiche tecniche approvate con decreto ministeriale 18 ottobre 2013 (pubblicato nella *Gazzetta Ufficiale* della Repubblica italiana - Serie generale - n. 260 del 6 novembre 2013), e successive modifiche;

g) «domanda di cancellazione»: la domanda di cancellazione dalla sezione speciale, sottoscritta dal legale rappresentante dell'impresa, da presentarsi con la comunicazione unica di cui all'art. 9 del decreto-legge 31 gennaio 2007, n. 7, recante «Misure urgenti per la tutela dei consumatori, la promozione della concorrenza, lo sviluppo di attività economiche, la nascita di nuove imprese, la valorizzazione dell'istruzione tecnico-professionale e la rottamazione di autoveicoli», convertito, con modificazioni, dalla legge 2 aprile 2007, n. 40, conformemente al modello di cui alle specifiche tecniche approvate con decreto ministeriale 18 ottobre 2013 (pubblicato nella *Gazzetta Ufficiale* della Repubblica italiana - Serie generale - n. 260 del 6 novembre 2013), e successive modifiche.

2. Ai medesimi fini di cui al comma 1 si fa inoltre rinvio alle definizioni recate dall'art. 2, comma 1, del decreto ICC.

Art. 2.

Oggetto

1. Il presente decreto, in attuazione dell'art. 5, comma 3, del decreto ICC, reca disposizioni concernenti gli adempimenti per l'iscrizione nella sezione speciale, le specifiche tecniche e la modulistica necessarie per la presentazione delle istanze, nonché per l'operatività della sezione speciale.


Art. 3.

Iscrizione nella sezione speciale

1. Ai fini dell'iscrizione nella sezione speciale, i soggetti di cui all'art. 3, comma 1, e all'art. 4, comma 2, del decreto ICC, iscritti nel registro delle imprese o nel REA e che abbiano dichiarato nei medesimi registri lo svolgimento dell'attività economica, in possesso dei requisiti oggettivi di cui all'art. 4, comma 1, del predetto decreto, presentano alla camera di commercio competente apposita domanda di iscrizione.

2. Salvo quanto disposto all'art. 4, l'ufficio del registro competente, accertata la completezza e la correttezza formale dell'istanza e previo esito positivo delle verifiche di cui all'art. 4, iscrive nella sezione speciale il soggetto di cui al comma 1 nel rispetto del termine di cui all'art. 11, comma 8, del regolamento RI.

3. L'iscrizione nella sezione speciale comporta il riconoscimento in capo al soggetto iscritto della qualifica di impresa culturale e creativa, ai sensi e per gli effetti di cui all'art. 25 della legge.



Art. 4.

Verifica dei requisiti

1. Il conservatore del registro delle imprese presso la camera di commercio competente, a tal fine avvalendosi dell'ufficio del registro competente, sulla base dei dati presenti nel registro delle imprese e nel REA:

a) verifica la validità delle informazioni contenute nella domanda di iscrizione di cui all'art. 3;

b) pone in essere, su segnalazione di terzi o d'ufficio, anche ai sensi degli articoli 43, 71 e 72 del decreto del Presidente della Repubblica 28 dicembre 2000, n. 445, idonei controlli volti ad accertare la validità delle informazioni relative ai soggetti iscritti nella sezione speciale e la permanenza in capo ad essi dei requisiti prescritti per l'iscrizione.

2. L'accertamento del possesso del requisito di cui all'art. 4, comma 1, lettera b), del decreto ICC avviene mediante verifica che il codice ATECO attribuito all'attività prevalente esercitata dal soggetto sia ricompreso nell'elenco di cui all'allegato al presente decreto e che il soggetto risponda agli ulteriori requisiti ivi previsti.

3. L'accertamento del possesso del requisito di cui all'art. 4, comma 3, del decreto ICC è condotto, conformemente alla disposizione richiamata, in base ai dati disponibili nel registro delle imprese e nel REA.

4. L'ufficio del registro competente segnala al conservatore, ai fini delle verifiche di cui ai commi precedenti, l'iscrizione nel registro di atti o fatti da cui derivi la perdita dei requisiti di cui agli articoli 3 e 4 del decreto ICC.

5. In esito alle verifiche di cui al comma 1 il conservatore provvede all'iscrizione delle modificazioni eventualmente necessarie ovvero, in caso rilevi l'assenza o il venir meno dei requisiti prescritti per l'iscrizione nella sezione speciale, conclude le verifiche di cui al presente articolo con provvedimento espresso, nel quale si dà atto delle verifiche condotte e delle relative risultanze istruttorie, e rifiuta l'iscrizione o procede ai sensi dell'art. 6.

Art. 5.

Cancellazione volontaria dalla sezione speciale

1. Le imprese culturali e creative di cui all'art. 3, comma 4, del presente decreto che intendono cancellare la propria iscrizione alla sezione speciale presentano alla camera di commercio competente apposita domanda di cancellazione.

Art. 6.

Revoca del riconoscimento

1. Il conservatore del registro delle imprese presso la camera competente dispone la cancellazione dell'impresa culturale e creativa dalla sezione speciale:

a) nel rispetto del termine di cui all'art. 11, comma 8, del regolamento RI, decorrente dal ricevimento della domanda di cancellazione di cui all'art. 5;

b) entro novanta giorni dalla conclusione con esito negativo delle verifiche di cui all'art. 4, previo completamento delle procedure di cui al comma 2.

2. Nel caso di cui al comma 1, lettera b), l'ufficio del registro competente trasmette all'impresa culturale e creativa, presso il suo domicilio digitale iscritto nel registro delle imprese, un preavviso di cancellazione dalla sezione speciale, ai sensi dell'art. 6, comma 2, ultimo periodo, del decreto ICC. Entro quindici giorni dalla comunicazione di cui al primo periodo, l'impresa può trasmettere all'ufficio del registro competente proprie osservazioni e documentazione, al fine di comprovare il mantenimento dei requisiti per l'iscrizione nella sezione speciale. Il conservatore del registro delle imprese è tenuto a valutare le comunicazioni di cui al periodo precedente, dandone espressamente conto nel provvedimento conclusivo del procedimento.

3. La cancellazione dalla sezione speciale comporta il venir meno, con effetto dalla data di iscrizione della domanda di cancellazione o dalla data del provvedimento di cui all'art. 4, comma 5, del riconoscimento in capo al soggetto iscritto della qualifica di impresa culturale e creativa. Ai sensi dell'art. 25, comma 9, della legge e dell'art. 1, comma 2, del decreto ICC le diciture «impresa culturale e creativa» e «ICC» sono rimosse dalla denominazione sociale, dalle comunicazioni sociali e da ogni altra documentazione.

Art. 7.

Trattamento dei dati personali

1. I trattamenti dei dati di cui al presente decreto sono effettuati in conformità e nel rispetto delle disposizioni e dei principi di cui al regolamento GDPR e al codice in materia di protezione dei dati personali e hanno per oggetto i dati personali presenti nelle domande e nelle dichiarazioni di cui agli articoli 3 e 5, e relativi allegati, nonché nelle eventuali comunicazioni trasmesse dai soggetti di cui all'art. 3, comma 1, nel contesto del procedimento amministrativo di cui all'art. 6.

2. I titolari del trattamento, come individuati ai sensi dell'art. 7 del decreto ICC, operano, anche con specifico riferimento alla gestione della sezione speciale, adottando le idonee misure tecniche per garantire la sicurezza informatica, al fine di assicurare un livello di sicurezza dei dati personali adeguato al rischio di distruzione, perdita, modifica o accesso non autorizzato ai dati trattati, in conformità al regolamento GDPR e secondo quanto ivi stabilito all'art. 32.

Il presente decreto è pubblicato nella *Gazzetta ufficiale* della Repubblica italiana.


Roma, 10 luglio 2025

Il direttore generale: DONATO




Allegato
(articolo 4, comma 2)

Ambito	Attività	Ateco 2025	Verifica attività artigiana
Architettura	Attività degli studi di architettura	71.11 - Attività di architettura (cambio declaratoria) 71.11.0 - Attività di architettura (cambio declaratoria) 71.11.00 - Attività di architettura (cambio declaratoria) 71.11.01 - Progettazione, pianificazione e supervisione di scavi archeologici 71.11.09 - Attività di architettura n.c.a.	NO
Architettura	Attività degli studi di ingegneria	71.12.1 - Attività di ingegneria (Cambio declaratoria) 71.12.10 - Attività di ingegneria (Cambio declaratoria)	NO
Architettura	Servizi di progettazione di ingegneria integrata	71.12.2 - Gestione di progetti relativi a opere di ingegneria (Cambio declaratoria) 71.12.20 - Gestione di progetti relativi a opere di ingegneria (Cambio declaratoria)	NO
Arti visive	Commercio al dettaglio di oggetti d'arte (incluse le gallerie d'arte)	47.69.91 - Commercio al dettaglio di opere d'arte	NO
Arti visive	Commercio al dettaglio di articoli per le belle arti	47.69.3 - Commercio al dettaglio di articoli per disegno, pittura e scultura 47.69.30 - Commercio al dettaglio di articoli per disegno, pittura e scultura	NO
Arti visive	Agenzie finalizzate alla ricerca di acquirenti tra gli editori, produttori eccetera per le opere d'arte dei propri clienti	74.99.93 - Attività di agenzie, agenti e procuratori per lo spettacolo e lo sport	NO
Arti visive	Altre creazioni artistiche	90.12 - Attività di creazione di arti visive 90.12.0 - Attività di creazione di arti visive 90.12.00 - Attività di creazione di arti visive	NO
Arti visive	Gestione di strutture artistiche	90.31 - Gestione di strutture e spazi per le arti 90.31.0 - Gestione di strutture e spazi per le arti 90.31.00 - Gestione di strutture e spazi per le arti	NO




Arti visive	Attività di organizzazioni che perseguono fini culturali, ricreativi e la coltivazione di hobby	94.99.2 - Attività di organizzazioni associative culturali e ricreative (Cambio declaratoria) 94.99.20 - Attività di organizzazioni associative culturali e ricreative (Cambio declaratoria)	NO
Artigianato artistico	Fabbricazione di tappeti e moquette	13.99 - Fabbricazione di tappeti e moquette 13.93.0 - Fabbricazione di tappeti e moquette 13.93.00 Fabbricazione di tappeti e moquette	SI
Artigianato artistico	Laboratori di cornici	16.28.11- Fabbricazione di cornici	SI
Artigianato artistico	Lavorazione di vetro a mano e a soffio artistico	23.15.1 - Lavorazione di vetro a mano e a soffio artistico 23.15.10 - Lavorazione di vetro a mano e a soffio artistico	SI
Artigianato artistico	Fabbricazione di altri prodotti in vetro (inclusa la vetreria tecnica)	23.15.9- Fabbricazione e lavorazione di altro vetro, incluso vetro per uso tecnico, n.c.a. 23.15.90- Fabbricazione e lavorazione di altro vetro, incluso vetro per uso tecnico, n.c.a.	SI
Artigianato artistico	Fabbricazione di prodotti in ceramica per usi domestici e ornamentali	23.41 - Fabbricazione di prodotti in ceramica per usi domestici e ornamentali 23.41.0 - Fabbricazione di prodotti in ceramica per usi domestici e ornamentali 23.41.00 - Fabbricazione di prodotti in ceramica per usi domestici e ornamentali	SI
Artigianato artistico	Lavorazione artistica del marmo e di altre pietre affini, lavori in mosaico	23.70.2 - Lavorazione artistica di marmo e di altre pietre affini (cambio declaratoria) 23.70.20 - Lavorazione artistica di marmo e di altre pietre affini (cambio declaratoria)	SI
Artigianato artistico	Fabbricazione di oggetti in ferro, in rame ed altri metalli	25.99.9 - Fabbricazione di altri prodotti vari in metallo n.c.a. 25.99.90 - Fabbricazione di altri prodotti vari in metallo n.c.a.	SI
Artigianato artistico	Fabbricazione di orologi	26.52 - Fabbricazione di orologi 26.52.0 - Fabbricazione di orologi 26.52.00 - Fabbricazione di orologi	SI
Artigianato artistico	Fabbricazione di oggetti di gioielleria e orficeria e articoli connessi	32.12 - Fabbricazione di gioielli e articoli simili (Cambio declaratoria) 32.12.1 - Lavorazione di pietre preziose e semipreziose 32.12.10 - Lavorazione di pietre preziose e semipreziose 32.12.2 - Fabbricazione di gioielli e articoli di orficeria in metalli preziosi 32.12.20 - Fabbricazione di gioielli e articoli di orficeria in metalli preziosi	SI




Artigianato artistico	Fabbricazione di bigiotteria e articoli simili	32.13 - Fabbricazione di bigiotteria e articoli simili 32.13.0 - Fabbricazione di bigiotteria e articoli simili 32.13.00 - Fabbricazione di bigiotteria e articoli simili	SI
Artigianato artistico	Fabbricazione di giochi	32.40.1 - Fabbricazione di giochi (Cambio declaratoria) 32.40.10 - Fabbricazione di giochi (Cambio declaratoria)	SI
Artigianato artistico	Fabbricazione di giocattoli (inclusi i trici e gli strumenti musicali giocattolo)	32.40.2 - Fabbricazione di giocattoli (Cambio declaratoria) 32.40.20 - Fabbricazione di giocattoli (Cambio declaratoria)	SI
Artigianato artistico	Riparazione di mobili e di oggetti di arredamento; laboratori di tappezzeria	95.24.0 - Riparazione e manutenzione di mobili e di oggetti di arredamento per la casa (cambio declaratoria) 95.24.01 - Rivestimento di mobili e oggetti di arredamento per la casa imbottiti	SI
Artigianato artistico	Riparazione di orologi e di gioielli	95.25 - Riparazione e manutenzione di orologi e gioielli (cambio declaratoria) 95.25.0 - Riparazione e manutenzione di orologi e gioielli (cambio declaratoria) 95.25.00 - Riparazione e manutenzione di orologi e gioielli (cambio declaratoria)	SI
Audiovisivo	Riproduzione di supporti registrati	18.2 - Riproduzione di supporti registrati 18.20 - Riproduzione di supporti registrati 18.20.0 - Riproduzione di supporti registrati 18.20.00 - Riproduzione di supporti registrati	NO
Audiovisivo	Fabbricazione di prodotti di elettronica di consumo audio e video	26.40.09 - Fabbricazione di altri prodotti di elettronica di consumo	NO
Audiovisivo	Attività di produzione cinematografica, di video e di programmi televisivi	59.11 - Attività di produzione cinematografica, di video e programmi televisivi (Cambio declaratoria) 59.11.0 - Attività di produzione cinematografica, di video e programmi televisivi (Cambio declaratoria) 59.11.00 - Attività di produzione cinematografica, di video e programmi televisivi (Cambio declaratoria)	NO
Audiovisivo	Edizione di registrazioni sonore	59.20.2 - Editoria musicale (cambio declaratoria) 59.20.20 - Editoria musicale (cambio declaratoria)	NO
Audiovisivo	Studi di registrazione sonora	59.20.1 - Attività di registrazione sonora (cambio declaratoria) 59.20.10 - Attività di registrazione sonora (cambio declaratoria)	NO




Audiovisivo	Attività di programmazione e trasmissioni televisive	60.2 - Attività di programmazione e trasmissione televisive e di distribuzione di video (Cambio declaratoria) 60.20 - Attività di programmazione e trasmissione televisive e di distribuzione di video (Cambio declaratoria) 60.20.0 - Attività di programmazione e trasmissione televisive e di distribuzione di video (Cambio declaratoria) 60.20.00 - Attività di programmazione e trasmissione televisive e di distribuzione di video (Cambio declaratoria)	NO
Audiovisivo	Servizi di gestione dei diritti d'autore e loro ricavi	74.91 - Attività di servizi di intermediazione e marketing di brevetti 74.91.0 - Attività di servizi di intermediazione e marketing di brevetti 74.91.00 - Attività di servizi di intermediazione e marketing di brevetti	NO
Audiovisivo	Vendita e noleggio di prodotti audiovisivi (cd, vinili, dvd, blu-ray ecc.)	47.69.11 - Commercio al dettaglio di supporti registrati 77.22.9 - Noleggio e leasing operativo di altri beni per uso personale e per la casa n.c.a. 77.22.90 - Noleggio e leasing operativo di altri beni per uso personale e per la casa n.c.a.	NO
Audiovisivo	Attività nel campo della recitazione	90.20.01 - Attività nel campo della recitazione	NO
Audiovisivo	Altre rappresentazioni artistiche	90.20.09 - Altre attività di arti performative e rappresentazioni artistiche	NO
Audiovisivo	Attività nel campo della regia	90.39.01 - Attività nel campo della regia	NO
Audiovisivo	Attività di organizzazioni che perseguono fini culturali, ricreativi e la coltivazione di hobby	94.99.2 - Attività di organizzazioni associative culturali e ricreative (Cambio declaratoria) 94.99.20 - Attività di organizzazioni associative culturali e ricreative (Cambio declaratoria)	NO
Audiovisivo	Riparazione di prodotti elettronici di consumo audio e video	95.21 - Riparazione e manutenzione di prodotti di elettronica di consumo (Cambio declaratoria) 95.21.0 - Riparazione e manutenzione di prodotti di elettronica di consumo (Cambio declaratoria) 95.21.00 - Riparazione e manutenzione di prodotti di elettronica di consumo (Cambio declaratoria)	NO
Design	Attività di design di moda e design industriale	74.11.1 - Attività di progettazione di prodotti industriali 74.11.10 - Attività di progettazione di prodotti industriali	NO




Design	Attività dei disegnatori grafici di pagine web	74.12.01 - Grafica di pagine web	NO
Design	Altre attività dei disegnatori grafici	74.12 - Attività di progettazione grafica e di comunicazione visiva 74.12.0 - Attività di progettazione grafica e di comunicazione visiva 74.12.09 - Altre attività di progettazione grafica e di comunicazione visiva	NO
Design	Attività dei disegnatori tecnici	74.14.01 - Attività di progettazione specializzata fornite da disegnatori tecnici	NO
Design	Altre attività di design	74.13 - Attività di progettazione di interni 74.13.0 - Attività di progettazione di interni 74.13.00 - Attività di progettazione di interni 74.14.09 - Altre attività di progettazione specializzata n.c.a.	NO
Editoria e libri	Stampa e servizi connessi alla stampa	18.1 - Stampa e servizi connessi alla stampa	NO
Editoria e libri	Agenti e rappresentanti di libri e altre pubblicazioni (incluso i relativi abbonamenti)	46.18.31 - Attività di intermediari del commercio all'ingrosso di libri 46.18.32 - Attività di intermediari del commercio all'ingrosso di giornali e riviste	NO
Editoria e libri	Commercio al dettaglio di libri in esercizi specializzati	47.61 - Commercio al dettaglio di libri 47.61.0 - Commercio al dettaglio di libri 47.61.00 - Commercio al dettaglio di libri	NO
Editoria e libri	Commercio al dettaglio di libri nuovi in esercizi specializzati	47.61 - Commercio al dettaglio di libri 47.61.0 - Commercio al dettaglio di libri 47.61.00 - Commercio al dettaglio di libri	NO
Editoria e libri	Commercio al dettaglio di giornali e articoli di cartoleria in esercizi specializzati	47.62 - Commercio al dettaglio di giornali, altre pubblicazioni periodiche e articoli di cancelleria 47.62.1 - Commercio al dettaglio di giornali, riviste e periodici 47.62.10 - Commercio al dettaglio di giornali, riviste e periodici	NO
Editoria e libri	Commercio al dettaglio di giornali, riviste e periodici	47.62.1 - Commercio al dettaglio di giornali e altre pubblicazioni periodiche 47.62.10 - Commercio al dettaglio di giornali e altre pubblicazioni periodiche	NO
Editoria e libri	Commercio al dettaglio di libri di seconda mano	47.79.1 - Commercio al dettaglio di libri di seconda mano 47.79.10 - Commercio al dettaglio di libri di seconda mano	NO




Editoria e libri	Edizione di libri	58.11 - Edizione di libri 58.11.0 - Edizione di libri 58.11.00 - Edizione di libri	NO
Editoria e libri	Edizione di quotidiani	58.12 - Edizione di quotidiani 58.12.0 - Edizione di quotidiani 58.12.00 - Edizione di quotidiani	NO
Editoria e libri	Edizione di riviste e periodici	58.13 - Edizione di riviste e periodici 58.13.0 - Edizione di riviste e periodici 58.13.00 - Edizione di riviste e periodici	NO
Editoria e libri	Altre attività editoriali	58.19 - Altre attività editoriali, esclusa l'edizione di software (cambio declaratoria) 58.19.0 - Altre attività editoriali, esclusa l'edizione di software (cambio declaratoria) 58.19.00 - Altre attività editoriali, esclusa l'edizione di software (cambio declaratoria)	NO
Editoria e libri	Attività delle agenzie di stampa	60.31 - Attività delle agenzie di stampa 60.31.0 - Attività delle agenzie di stampa 60.31.00 - Attività delle agenzie di stampa	NO
Editoria e libri	Altre attività dei disegnatori grafici	74.12.09 - Altre attività di progettazione grafica e di comunicazione visiva	NO
Editoria e libri	Agenzie finalizzate alla ricerca di acquirenti tra gli editori, produttori eccetera per i libri dei propri clienti	74.99.93 - Attività di agenzie, agenti e procuratori per lo spettacolo e lo sport	NO
Editoria e libri	Agenzie di distribuzione di libri, giornali e riviste	46.18.32 - Attività di intermediari del commercio all'ingrosso di giornali e riviste 46.18.31 - Attività di intermediari del commercio all'ingrosso di libri	NO
Editoria e libri	Attività dei giornalisti indipendenti	90.11.01 - Attività di giornalisti indipendenti	NO
Fotografia	Attività fotografiche	74.20 - Attività fotografiche	NO
Fotografia	Agenzie finalizzate alla ricerca di acquirenti tra gli editori, produttori eccetera per le opere d'arte e la fotografia	74.99.93 - Attività di agenzie, agenti e procuratori per lo spettacolo e lo sport	NO




Fotografia	Attività di organizzazioni che perseguono fini culturali, ricreativi e la coltivazione di hobby	94.99.2 - Attività di organizzazioni associative culturali e ricreative (Cambio declaratoria) 94.99.20 - Attività di organizzazioni associative culturali e ricreative (Cambio declaratoria)	NO
Letteratura	Creazioni letterarie	90.11 - Attività di creazione letteraria e composizione musicale 90.11.0 - Attività di creazione letteraria e composizione musicale	NO
Letteratura	Altre creazioni letterarie	90.11.02 - Attività di blogger indipendenti 90.11.09 - Altre attività di creazione letteraria e composizione musicale	NO
Letteratura	Attività di organizzazioni che perseguono fini culturali, ricreativi e la coltivazione di hobby	94.99.2 - Attività di organizzazioni associative culturali e ricreative (Cambio declaratoria) 94.99.20 - Attività di organizzazioni associative culturali e ricreative (Cambio declaratoria)	NO
Moda	Biancheria da letto, da tavola e per l'arredamento	13.92.1 - Fabbricazione di tessuti per la casa 13.92.10 - Fabbricazione di tessuti per la casa 13.92.2 - Fabbricazione di tessuti per l'arredo 13.92.20 - Fabbricazione di tessuti per l'arredo	SI
Moda	Ricami	13.99.1 - Fabbricazione di ricami, tulle, pizzi e merletti (Cambio declaratoria) 13.99.10 - Fabbricazione di ricami, tulle, pizzi e merletti (Cambio declaratoria)	SI
Moda	Tulle, pizzi e merletti	13.99.1 - Fabbricazione di ricami, tulle, pizzi e merletti (Cambio declaratoria) 13.99.10 - Fabbricazione di ricami, tulle, pizzi e merletti (Cambio declaratoria)	SI
Moda	Abbigliamento in pelle	14.24 - Fabbricazione di abbigliamento in pelle e in pelliccia 14.24.0 - Fabbricazione di abbigliamento in pelle e in pelliccia 14.24.00 - Fabbricazione di abbigliamento in pelle e in pelliccia	SI
Moda	Sartoria e confezione su misura di abbigliamento esterno	14.21.2 - Sartoria e confezione su misura di abbigliamento esterno 14.21.20 - Sartoria e confezione su misura di abbigliamento esterno	SI
Moda	Biancheria intima	14.22 - Fabbricazione di biancheria intima 14.22.0 - Fabbricazione di biancheria intima 14.22.00 - Fabbricazione di biancheria intima	SI
Moda	Articoli in pelliccia	14.24 - Fabbricazione di abbigliamento in pelle e in pelliccia 14.24.0 - Fabbricazione di abbigliamento in pelle e in pelliccia 14.24.00 - Fabbricazione di abbigliamento in pelle e in pelliccia	SI



Moda	Articoli di maglieria	14.1 - Fabbricazione di articoli a maglia e all'uncinetto 14.10 - Fabbricazione di articoli a maglia e all'uncinetto 14.10.2 - Fabbricazione di maglioni e altri articoli a maglia e all'uncinetto 14.10.20 - Fabbricazione di maglioni e altri articoli a maglia e all'uncinetto	SI
Moda	Borse e simili, pelletteria e selleria	15.12 - Fabbricazione di articoli da viaggio, borse, pelletteria e selleria di qualsiasi materiale 15.12.0 - Fabbricazione di articoli da viaggio, borse, pelletteria e selleria di qualsiasi materiale	SI
Moda	Calzature	15.20.1 - Fabbricazione di calzature, escluse parti in cuoio per calzature 15.20.10 - Fabbricazione di calzature, escluse parti in cuoio per calzature	SI
Moda	Attività di design di moda e design industriale	74.11.2 - Attività di progettazione di moda 74.11.20 - Attività di progettazione di moda	NO
Moda	Attività dei disegnatori tecnici	74.14.01 - Attività di progettazione specializzata fornita da disegnatori tecnici	NO
Musica	Riproduzione di supporti registrati	18.20 - Riproduzione di supporti registrati 18.20.0 - Riproduzione di supporti registrati 18.20.00 - Riproduzione di supporti registrati	NO
Musica	Fabbricazione di prodotti di elettronica di consumo audio e video	26.4 - Fabbricazione di prodotti di elettronica di consumo (Cambio declaratoria) 26.40 - Fabbricazione di prodotti di elettronica di consumo (Cambio declaratoria) 26.40.00 - Fabbricazione di prodotti di elettronica di consumo (Cambio declaratoria) 26.40.09 - Fabbricazione di altri prodotti di elettronica di consumo	NO
Musica	Fabbricazione di strumenti musicali	32.2 - Fabbricazione di strumenti musicali 32.20 - Fabbricazione di strumenti musicali 32.20.0 - Fabbricazione di strumenti musicali (Cambio declaratoria) 32.20.00 - Fabbricazione di strumenti musicali (Cambio declaratoria)	NO
Musica	Fabbricazione di giocattoli (inclusi i tralicci e gli strumenti musicali giocattolo)	32.40.2 - Fabbricazione di giocattoli (Cambio declaratoria) 32.40.20 - Fabbricazione di giocattoli (Cambio declaratoria)	NO
Musica	Commercio al dettaglio di apparecchiature audio e video in esercizi specializzati	47.40.30 - Commercio al dettaglio di apparecchiature radiotelevisive 47.40.3 - Commercio al dettaglio di apparecchiature radiotelevisive	NO



Musica	Commercio al dettaglio di strumenti musicali e spartiti	47.69.12 - Commercio al dettaglio di strumenti musicali	NO
Musica	Commercio al dettaglio di registrazioni musicali e video in esercizi specializzati	47.69.1 - Commercio al dettaglio di supporti registrati e strumenti musicali 47.69.11 - Commercio al dettaglio di supporti registrati	NO
Musica	Edizione di registrazioni sonore	59.20.2 - Editoria musicale (cambio declaratoria) 59.20.20 - Editoria musicale (cambio declaratoria)	NO
Musica	Edizione di musica stampata	59.20.2 - Editoria musicale (cambio declaratoria) 59.20.20 - Editoria musicale (cambio declaratoria)	NO
Musica	Studi di registrazione sonora	59.20.1 - Attività di registrazione sonora (cambio declaratoria) 59.20.10 - Attività di registrazione sonora (cambio declaratoria)	NO
Musica	Servizi di gestione dei diritti d'autore e loro ricavi	74.91 - Attività di servizi di intermediazione e marketing di brevetti 74.91.0 - Attività di servizi di intermediazione e marketing di brevetti 74.91.00 - Attività di servizi di intermediazione e marketing di brevetti 74.99.93 - Attività di agenzie, agenti e procuratori per lo spettacolo e lo sport	NO
Musica	Commercio e noleggio di prodotti audiovisivi	47.69.1 - Commercio al dettaglio di supporti registrati e strumenti musicali 47.69.11 - Commercio al dettaglio di supporti registrati	NO
Musica	Altre rappresentazioni artistiche	90.20.09 - Altre attività di arti performative e rappresentazioni artistiche 90.39.09 - Altre attività di supporto alle arti performative e alle rappresentazioni artistiche n.c.a.	NO
Musica	Attività di organizzazioni che perseguono fini culturali, ricreativi e la coltivazione di hobby	94.99.2 - Attività di organizzazioni associative culturali e ricreative (Cambio declaratoria) 94.99.20 - Attività di organizzazioni associative culturali e ricreative (Cambio declaratoria)	NO
Musica	Riparazione di prodotti elettronici di consumo audio e video	95.21 - Riparazione e manutenzione di prodotti di elettronica di consumo (Cambio declaratoria) 95.21.0 - Riparazione e manutenzione di prodotti di elettronica di consumo (Cambio declaratoria) 95.21.00 - Riparazione e manutenzione di prodotti di elettronica di consumo (Cambio declaratoria)	NO
Musica	Riparazione di strumenti musicali	95.29.10 - Riparazione e accordatura di strumenti musicali non storici	NO




Patrimonio culturale	Commercio al dettaglio di mobili usati e oggetti di antiquariato	47.79.2 - Commercio al dettaglio di oggetti di antiquariato e mobili di seconda mano (Cambio declaratoria) 47.79.20 - Commercio al dettaglio di oggetti di antiquariato e mobili di seconda mano (Cambio declaratoria)	NO
Patrimonio culturale	Casa d'asta	47.92.29 - Attività di servizi di intermediazione per il commercio al dettaglio specializzato di altri articoli di seconda mano 47.92.39 - Attività di servizi di intermediazione per il commercio al dettaglio specializzato di prodotti nuovi n.c.a.	NO
Patrimonio culturale	Attività di cartografia e aerofotogrammetria	71.12.4 - Attività di cartografia e aerofotogrammetria 71.12.40 - Attività di cartografia e aerofotogrammetria	NO
Patrimonio culturale	Attività degli archeologi	72.20.01 - Ricerca e sviluppo sperimentale nel campo dell'archeologia	NO
Patrimonio culturale	Attività di conservazione e restauro di opere d'arte	91.30 - Conservazione, restauro e altre attività di supporto al patrimonio culturale 91.30.0 - Conservazione, restauro e altre attività di supporto al patrimonio culturale 91.30.01 - Conservazione e restauro del patrimonio culturale 91.30.02 - Creazione e gestione di apparecchiature multimediali per l'accompagnamento alle visite in musei e altri siti culturali 91.30.09 - Altre attività di supporto al patrimonio culturale	NO
Patrimonio culturale	Attività di biblioteche e archivi	91.11 - Attività di biblioteche 91.11.0 - Attività di biblioteche 91.11.00 - Attività di biblioteche 91.12 - Attività di archivi 91.12.0 - Attività di archivi 91.12.00 - Attività di archivi 91.1 - Attività di biblioteche e archivi	NO




Patrimonio culturale	Attività di musei	91.21 - Attività di musei e collezioni 91.21.0 - Attività di musei e collezioni 91.21.00 - Attività di musei e collezioni	NO
Patrimonio culturale	Gestione di luoghi e monumenti storici e attrazioni simili	91.22 - Attività di luoghi e monumenti storici 91.22.0 - Attività di luoghi e monumenti storici 91.22.00 - Attività di luoghi e monumenti storici	NO
Radio	Fabbricazione di apparecchi trasmettenti radiotelevisivi (incluse le telecamere)	26.30.01 - Fabbricazione di apparecchiature trasmettenti radiotelevisive	NO
Radio	Fabbricazione di prodotti di elettronica di consumo audio e video	26.4 - Fabbricazione di prodotti di elettronica di consumo (Cambio declaratoria) 26.40 - Fabbricazione di prodotti di elettronica di consumo (Cambio declaratoria) 26.40.00 - Fabbricazione di prodotti di elettronica di consumo (Cambio declaratoria) 26.40.09 - Fabbricazione di altri prodotti di elettronica di consumo	NO
Radio	Studi di registrazione sonora	59.20.1 - Attività di registrazione sonora (cambio declaratoria) 59.20.10 - Attività di registrazione sonora (cambio declaratoria)	NO
Radio	Trasmissioni radiofoniche	60.1 - Attività di trasmissione radiofonica e distribuzione di audio 60.10 - Attività di trasmissione radiofonica e distribuzione di audio 60.10.0 - Attività di trasmissione radiofonica e distribuzione di audio 60.10.00 - Attività di trasmissione radiofonica e distribuzione di audio	NO
Spettacolo dal vivo	Agenzie ed agenti o procuratori per lo spettacolo	74.99.93 - Attività di agenzie, agenti e procuratori per lo spettacolo e lo sport	NO
Spettacolo dal vivo	Agenzie finalizzate alla ricerca di acquirenti tra gli editori, produttori eccetera per le opere teatrali dei propri clienti	74.99.93 - Attività di agenzie, agenti e procuratori per lo spettacolo e lo sport	NO
Spettacolo dal vivo	Servizi di gestione dei diritti d'autore e loro ricavi	74.91.0 - Attività di servizi di intermediazione e marketing di brevetti 74.91.00 - Attività di servizi di intermediazione e marketing di brevetti	NO
Spettacolo dal vivo	Servizi di biglietteria per eventi teatrali ed altri eventi ricreativi e d'intrattenimento	82.40.01 - Attività di servizi di prenotazione di biglietti per spettacoli teatrali, sportivi e altri spettacoli di intrattenimento e divertimento	NO



Spettacolo dal vivo	Regolamentazione dell'attività degli organismi preposti ai servizi ricreativi, culturali e sociali vari	84.12.4 - Regolamentazione dei servizi culturali e di altri servizi sociali (Cambio declaratoria) 84.12.40 - Regolamentazione dei servizi culturali e di altri servizi sociali (Cambio declaratoria)	NO
Spettacolo dal vivo	Rappresentazioni artistiche	90.20 - Attività di arti performative e rappresentazioni artistiche 90.20.0 - Attività di arti performative e rappresentazioni artistiche	NO
Spettacolo dal vivo	Attività nel campo della recitazione	90.20.01 - Attività nel campo della recitazione	NO
Spettacolo dal vivo	Noleggio con operatore di strutture ed attrezzature per manifestazioni e spettacoli	77.39.92 - Noleggio e leasing operativo di strutture e attrezzature per manifestazioni e spettacoli 90.39.09 - Altre attività di supporto alle arti performative e alle rappresentazioni artistiche n.c.a.	NO
Spettacolo dal vivo	Attività nel campo della regia	90.39.01 - Attività nel campo della regia	NO
Spettacolo dal vivo	Altre attività di supporto alle rappresentazioni artistiche	90.39.09 - Altre attività di supporto alle arti performative e alle rappresentazioni artistiche n.c.a. 90.39 - Altre attività di supporto alle arti performative e alle rappresentazioni artistiche	NO
Spettacolo dal vivo	Gestione di strutture artistiche	90.31 - Gestione di strutture e spazi per le arti 90.31.0 - Gestione di strutture e spazi per le arti 90.31.00 - Gestione di strutture e spazi per le arti	NO
Spettacolo dal vivo	Gestione di attrazioni e attività di spettacolo in forma itinerante (giostre) o di attività dello spettacolo viaggiante svolte con attrezzature smontabili, in spazi pubblici e privati	93.29.91 - Gestione di attrazioni e attività di spettacolo in forma itinerante	NO
Spettacolo dal vivo	Altre attività di intrattenimento e di divertimento n.c.a	93.29.99 - Altre attività varie di intrattenimento e divertimento n.c.a.	NO
Videogiochi e software	Fabbricazione di giochi (inclusi i giochi elettronici)	32.40.1 - Fabbricazione di giochi (Cambio declaratoria) 32.40.10 - Fabbricazione di giochi (Cambio declaratoria)	NO



Videogiochi e software	Edizione di giochi per computer	58.21 - Edizione di videogiochi 58.21.0 - Edizione di videogiochi 58.21.00 - Edizione di videogiochi	NO
Videogiochi e software	Edizione di altri software	58.29 - Edizione di altri software 58.29.0 - Edizione di altri software 58.29.00 - Edizione di altri software	NO
Videogiochi e software	Produzione di software non connesso all'edizione	62.10 - Attività di programmazione informatica 62.10.0 - Attività di programmazione informatica 62.10.00 - Attività di programmazione informatica	NO
Videogiochi e software	Portali web	60.39 - Altre attività di distribuzione di contenuti 60.39.0 - Altre attività di distribuzione di contenuti 60.39.00 - Altre attività di distribuzione di contenuti 63.91 - Attività dei portali di ricerca sul web 63.91.0 - Attività dei portali di ricerca sul web 63.91.00 - Attività dei portali di ricerca sul web	NO



DECRETO 10 luglio 2025.

Scioglimento della «Parco Sereno 2000 - soc.coop.edile a r.l. - s.c.r.l.», in Salerno e nomina del commissario liquidatore.

IL DIRETTORE GENERALE

SERVIZI DI VIGILANZA

Visto l'art. 45, comma 1, della Costituzione;

Visto l'art. 2545-*septiesdecies* del codice civile;

Visto l'art. 1 della legge n. 400/1975;

Visto il decreto legislativo del 12 gennaio 2019, n. 14, e successive integrazioni e modifiche;

Visto l'art. 28, comma 1, lettera *a*), del decreto legislativo 30 luglio 1999, n. 300 e successive modificazioni ed integrazioni (Riforma dell'organizzazione del Governo, a norma dell'art. 11 della legge 15 marzo 1997, n. 59) che radica nel «Ministero delle imprese e del made in Italy» la funzione di vigilanza ordinaria e straordinaria sulle cooperative;

Visto l'art. 12 del decreto legislativo 2 agosto 2002, n. 220;

Visto il decreto 17 gennaio 2007 del Ministro dello sviluppo economico, pubblicato nella *Gazzetta Ufficiale* della Repubblica italiana del 6 aprile 2007, n. 81, concernente la rideterminazione dell'importo minimo di bilancio per la nomina del commissario liquidatore negli scioglimenti per atto d'autorità di società cooperative, ai sensi dell'art. 2545-*septiesdecies* del codice civile;

Visto l'art. 2 del decreto-legge 11 novembre 2022, n. 173, recante «Disposizioni urgenti in materia di riordino delle attribuzioni dei Ministeri», con il quale il Ministero dello sviluppo economico assume la denominazione di Ministero delle imprese e del made in Italy;

Visti i decreti del Presidente del Consiglio dei ministri del 30 ottobre 2023, n. 173 e n. 174, pubblicati nella *Gazzetta Ufficiale* - Serie generale - n. 281 del 1° dicembre 2023, con i quali sono stati adottati, rispettivamente, il «Regolamento di organizzazione degli uffici di diretta collaborazione del Ministro delle imprese e del made in Italy» e dell'organismo indipendente di valutazione della *performance*» e il «Regolamento di organizzazione del Ministero delle imprese e del made in Italy»;

Visto il decreto ministeriale 10 gennaio 2024, registrato dalla Corte dei conti in data 20 febbraio 2024, al n. 267, con il quale sono stati individuati gli uffici dirigenziali di livello non generale del Ministero delle imprese e del made in Italy;

Visto il decreto ministeriale 11 gennaio 2024, registrato dalla Corte dei conti in data 28 febbraio 2024, al n. 303, recante la graduazione degli uffici dirigenziali di livello non generale di questo Ministero;

Visto il decreto del Presidente del Consiglio dei ministri datato 29 dicembre 2023, ammesso alla registrazione della Corte dei conti il 31 gennaio 2024, n. 203, con il quale è stato conferito l'incarico di funzione dirigenziale di livello generale di direttore generale della Direzione generale servizi di vigilanza del Ministero delle imprese e del made in Italy - Dipartimento per i servizi interni,

finanziari, territoriali e di vigilanza al dott. Giulio Mario Donato a decorrere dal 1° gennaio 2024;

Visto il decreto direttoriale 27 marzo 2025, ammesso alla registrazione della Corte dei conti in data 9 maggio 2025, n. 713, concernente il conferimento al dott. Antonio Fabio Gioia dell'incarico di direzione della Divisione V «Scioglimenti, gestioni commissariali e altri provvedimenti a effetto sanzionatorio degli enti cooperativi» della Direzione generale servizi di vigilanza del Ministero delle imprese e del made in Italy;

Vista la direttiva del Ministro delle imprese e del made in Italy del 4 febbraio 2025, ammessa alla registrazione della Corte dei conti in data 10 marzo 2025, al n. 224, che introduce nuove norme per la nomina dei commissari liquidatori delle liquidazioni coatte amministrative delle società cooperative nonché di società fiduciarie e società fiduciarie e di revisione e dei relativi comitati di sorveglianza;

Richiamato il proprio decreto direttoriale del 28 marzo 2025 con cui, in attuazione della direttiva suddetta, vengono disciplinate la tenuta e le modalità di iscrizione presso la banca dati dei professionisti e dei soggetti interessati all'attribuzione degli incarichi di commissario liquidatore, governativo e liquidatore degli enti cooperativi e di commissario liquidatore delle società fiduciarie e società fiduciarie e di revisione e delle altre procedure assimilate, nonché tutti i procedimenti di nomina dei professionisti e dei comitati di sorveglianza di competenza del Ministro delle imprese e del made in Italy e della Direzione generale servizi di vigilanza (già Direzione generale per la vigilanza sugli enti cooperativi e sulle società), ivi comprese le nomine relative ai casi di scioglimento per atto dell'autorità ai sensi dell'art. 2545-*septiesdecies* del codice civile, di gestioni commissariali ai sensi dell'art. 2545-*sexiesdecies* del codice civile, di sostituzione dei liquidatori volontari ai sensi dell'art. 2545-*octiesdecies* del codice civile delle società cooperative, nonché quelle relative alle liquidazioni coatte amministrative delle società cooperative e delle società fiduciarie e delle società fiduciarie e di revisione;

Viste le risultanze dell'attività di vigilanza, acquisite e riferite in apposito processo verbale;

Considerato che, da detta azione ispettiva, risaltava l'inequivoco sussistere dei presupposti fondanti la cancellazione dall'albo nazionale, in applicazione dell'art. 12, comma 3, del decreto legislativo 2 agosto 2002, n. 220, come modificato dalla legge 27 dicembre 2017, n. 205, in quanto la cooperativa si sottraeva all'attività di vigilanza;

Considerato che è stato assolto l'obbligo di cui all'art. 7, della legge 7 agosto 1990, n. 241, dando comunicazione dell'avvio del procedimento con nota prot. n. 0033113 del 25 febbraio 2025 e che, nei termini prescritti, non sono pervenute osservazioni e/o controdeduzioni da parte della società;

Preso atto del parere espresso dal Comitato centrale per le cooperative, in data 4 giugno 2025, favorevole all'adozione del provvedimento di scioglimento per atto dell'autorità, ai sensi e per gli effetti dell'art. 2545-*septiesdecies* del codice civile, con contestuale nomina di commissario liquidatore;



Ravvisata l'opportunità di emanare il sopra citato provvedimento;

Considerato che il nominativo del professionista cui affidare l'incarico di commissario liquidatore, avv. Ferruccio Maria Sbarbaro, è stato individuato, secondo quanto previsto dal decreto direttoriale 30 giugno 2023, come modificato dal decreto direttoriale 23 febbraio 2024, tenuto conto della terna segnalata dall'associazione di rappresentanza cui aderisce la cooperativa, Confcooperative, ai sensi dell'art. 9, della legge n. 400/1975 e del criterio di rotazione degli incarichi;

Preso atto del riscontro positivo fornito dal citato commissario liquidatore (giusta comunicazione inviata tramite pec del 26 giugno 2025, comprensiva del modulo di accettazione incarico, debitamente compilato, agli atti d'ufficio);

Per le finalità e le motivazioni descritte in premessa che qui si intendono integralmente richiamate;

Decreta:

Art. 1.

La società cooperativa «Parco Sereno 2000 - soc. coop. edile a r.l. - s.c.r.l.» con sede in via Palestro n. 28 - 84133 Salerno (SA) - c.f. 02762970651, è sciolta per atto d'autorità ai sensi dell'art. 2545-*septiesdecies* del codice civile.

Art. 2.

Considerati gli specifici requisiti professionali, come risultanti dal *curriculum vitae*, è nominato commissario liquidatore l'avv. Ferruccio Maria Sbarbaro, nato a Roma (RM) il 4 dicembre 1980 (c.f. SBRFRC80T04H501U), e domiciliato in via Vincenzo Bellini n. 2 E - 00198 Roma (RM).

Art. 3.

Al predetto commissario liquidatore spetta il trattamento economico previsto dal decreto del Ministro dello sviluppo economico di concerto con il Ministro dell'economia e delle finanze del 3 novembre 2016, pubblicato nella *Gazzetta Ufficiale* della Repubblica italiana del 5 dicembre 2016.

Il presente decreto sarà pubblicato nella *Gazzetta Ufficiale* della Repubblica italiana.

Avverso il presente provvedimento è possibile proporre ricorso amministrativo al Tribunale amministrativo regionale ovvero straordinario al Presidente della Repubblica nei termini e presupposti di legge.

Roma, 10 luglio 2025

Il direttore generale: DONATO

DECRETO 10 luglio 2025.

Scioglimento della «Poseydon - società cooperativa edilizia», in Reggio di Calabria e nomina del commissario liquidatore.

IL DIRETTORE GENERALE

SERVIZI DI VIGILANZA

Visto l'art. 45, comma 1, della Costituzione;

Visto l'art. 2545-*septiesdecies* del codice civile;

Visto l'art. 1 della legge n. 400/1975;

Visto il decreto legislativo del 12 gennaio 2019, n. 14, e successive integrazioni e modifiche;

Visto l'art. 28, comma 1, lettera a), del decreto legislativo 30 luglio 1999, n. 300 e successive modificazioni ed integrazioni (Riforma dell'organizzazione del Governo, a norma dell'art. 11 della legge 15 marzo 1997, n. 59) che radica nel «Ministero delle imprese e del made in Italy» la funzione di vigilanza ordinaria e straordinaria sulle cooperative;

Visto l'art. 12 del decreto legislativo 2 agosto 2002, n. 220;

Visto il decreto 17 gennaio 2007 del Ministro dello sviluppo economico, pubblicato nella *Gazzetta Ufficiale* della Repubblica italiana del 6 aprile 2007, n. 81, concernente la rideterminazione dell'importo minimo di bilancio per la nomina del commissario liquidatore negli scioglimenti per atto d'autorità di società cooperative, ai sensi dell'art. 2545-*septiesdecies* del codice civile;


Visto l'art. 2 del decreto-legge 11 novembre 2022, n. 173, recante «Disposizioni urgenti in materia di riordino delle attribuzioni dei Ministeri», con il quale il Ministero dello sviluppo economico assume la denominazione di Ministero delle imprese e del made in Italy;

Visti i decreti del Presidente del Consiglio dei ministri del 30 ottobre 2023, n. 173 e n. 174, pubblicati nella *Gazzetta Ufficiale* - Serie generale - n. 281 del 1° dicembre 2023, con i quali sono stati adottati, rispettivamente, il «Regolamento di organizzazione degli uffici di diretta collaborazione del Ministro delle imprese e del made in Italy e dell'organismo indipendente di valutazione della performance» e il «Regolamento di organizzazione del Ministero delle imprese e del made in Italy»;

Visto il decreto ministeriale 10 gennaio 2024, registrato dalla Corte dei conti in data 20 febbraio 2024, al n. 267, con il quale sono stati individuati gli uffici dirigenziali di livello non generale del Ministero delle imprese e del made in Italy;

Visto il decreto ministeriale 11 gennaio 2024, registrato dalla Corte dei conti in data 28 febbraio 2024, al n. 303, recante la graduazione degli uffici dirigenziali di livello non generale di questo Ministero;

Visto il decreto del Presidente del Consiglio dei ministri datato 29 dicembre 2023, ammesso alla registrazione della Corte dei conti il 31 gennaio 2024, n. 203, con il quale è stato conferito l'incarico di funzione dirigenziale di livello generale di direttore generale della Direzione generale servizi di vigilanza del Ministero delle imprese



e del made in Italy - Dipartimento per i servizi interni, finanziari, territoriali e di vigilanza al dott. Giulio Mario Donato a decorrere dal 1° gennaio 2024;

Visto il decreto direttoriale 27 marzo 2025, ammesso alla registrazione della Corte dei conti in data 9 maggio 2025, n. 713, concernente il conferimento al dott. Antonio Fabio Gioia dell'incarico di direzione della Divisione V «Scioglimenti, gestioni commissariali e altri provvedimenti a effetto sanzionatorio degli enti cooperativi» della Direzione generale servizi di vigilanza del Ministero delle imprese e del made in Italy;

Vista la direttiva del Ministro delle imprese e del made in Italy del 4 febbraio 2025, ammessa alla registrazione della Corte dei conti in data 10 marzo 2025, al n. 224, che introduce nuove norme per la nomina dei commissari liquidatori delle liquidazioni coatte amministrative delle società cooperative nonché di società fiduciarie e società fiduciarie e di revisione e dei relativi comitati di sorveglianza;

Richiamato il proprio decreto direttoriale del 28 marzo 2025 con cui, in attuazione della direttiva suddetta, vengono disciplinate la tenuta e le modalità di iscrizione presso la banca dati dei professionisti e dei soggetti interessati all'attribuzione degli incarichi di commissario liquidatore, governativo e liquidatore degli enti cooperativi e di commissario liquidatore delle società fiduciarie e società fiduciarie e di revisione e delle altre procedure assimilate, nonché tutti i procedimenti di nomina dei professionisti e dei comitati di sorveglianza di competenza del Ministro delle imprese e del made in Italy e della Direzione generale servizi di vigilanza (già Direzione generale per la vigilanza sugli enti cooperativi e sulle società), ivi comprese le nomine relative ai casi di scioglimento per atto dell'autorità ai sensi dell'art. 2545-*septiesdecies* del codice civile, di gestioni commissariali ai sensi dell'art. 2545-*sexiesdecies* del codice civile, di sostituzione dei liquidatori volontari ai sensi dell'art. 2545-*octiesdecies* del codice civile delle società cooperative, nonché quelle relative alle liquidazioni coatte amministrative delle società cooperative e delle società fiduciarie e delle società fiduciarie e di revisione;

Viste le risultanze dell'attività di vigilanza, acquisite e riferite in apposito processo verbale;

Considerato che, da detta azione ispettiva, risaltava l'inequivoco sussistere dei presupposti fondanti la cancellazione dall'albo nazionale, in applicazione dell'art. 12, comma 3, decreto legislativo 2 agosto 2002, n. 220, come modificato dalla legge 27 dicembre 2017, n. 205, in quanto la cooperativa si sottraeva all'attività di vigilanza;

Considerato che è stato assolto l'obbligo di cui all'art. 7, della legge 7 agosto 1990, n. 241, dando comunicazione dell'avvio del procedimento con nota prot. n. 0047609 del 17 marzo 2025, a cui sono seguite, in replica, controdeduzioni acquisite in atti con nota del 1° aprile 2025, prot. d'ufficio n. 0059582, valutate non meritevoli di accoglimento;

Preso atto del parere espresso dal Comitato centrale per le cooperative, in data 4 giugno 2025, favorevole all'adozione del provvedimento di scioglimento per atto dell'au-

torità, ai sensi e per gli effetti dell'art. 2545-*septiesdecies* del codice civile, con contestuale nomina di commissario liquidatore;

Ravvisata l'opportunità di emanare il sopra citato provvedimento;

Considerato che il nominativo del professionista cui affidare l'incarico di commissario liquidatore, avv. Gianluca Nicosia, è stato individuato, secondo quanto previsto dal decreto direttoriale 30 giugno 2023, come modificato dal decreto direttoriale 23 febbraio 2024, tenuto conto della terna segnalata dall'associazione di rappresentanza cui aderisce la cooperativa, UNCI, ai sensi dell'art. 9, della legge n. 400/1975 e del criterio di rotazione degli incarichi;

Preso atto del riscontro positivo fornito dal citato commissario liquidatore (giusta comunicazione inviata tramite pec del 7 luglio 2025, comprensiva del modulo di accettazione incarico, debitamente compilato, agli atti d'ufficio);

Per le finalità e le motivazioni descritte in premessa che qui si intendono integralmente richiamate;

Decreta:

Art. 1.

La società cooperativa «Poseydon - società cooperativa edilizia» con sede in via Sbarre sup.dir Labocchetta n. 104 - 89121 Reggio di Calabria (RC) - c.f. 01051910808, è sciolta per atto d'autorità ai sensi dell'art. 2545-*septiesdecies* del codice civile.

Art. 2.

Considerati gli specifici requisiti professionali, come risultanti dal *curriculum vitae*, è nominato commissario liquidatore l'avv. Gianluca Nicosia, nato a Caltanissetta (CL) il 23 aprile 1977 (c.f. NCSGLC77D23B429P), e domiciliato in via Ronchi n. 12 - 95100 Catania (CT).

Art. 3.

Al predetto commissario liquidatore spetta il trattamento economico previsto dal decreto del Ministro dello sviluppo economico di concerto con il Ministro dell'economia e delle finanze del 3 novembre 2016, pubblicato nella *Gazzetta Ufficiale* della Repubblica italiana del 5 dicembre 2016.

Il presente decreto sarà pubblicato nella *Gazzetta Ufficiale* della Repubblica italiana.

Avverso il presente provvedimento è possibile proporre ricorso amministrativo al Tribunale amministrativo regionale ovvero straordinario al Presidente della Repubblica nei termini e presupposti di legge.

Roma, 10 luglio 2025

Il direttore generale: DONATO

25A04113



DECRETO 16 luglio 2025.

Liquidazione coatta amministrativa della «La Kentia piccola società cooperativa a responsabilità limitata», in Terracina e nomina del commissario liquidatore.

IL MINISTRO DELLE IMPRESE
E DEL MADE IN ITALY

Visto l'art. 2545-*terdecies* del codice civile;

Visto il Titolo VII, Parte prima, del decreto legislativo 12 gennaio 2019, n. 14, recante «Codice della Crisi d'impresa e dell'insolvenza in attuazione della legge 19 ottobre 2017, n. 155»;

Visto l'art. 390 del medesimo decreto legislativo;

Visto il decreto-legge 6 luglio 2012, n. 95, convertito nella legge 7 agosto 2012, n. 135;

Visto il decreto del Presidente del Consiglio dei ministri 30 ottobre 2023, n. 174, pubblicato nella *Gazzetta Ufficiale* della Repubblica italiana - Serie generale - n. 281 del 1° dicembre 2023, con il quale è stato adottato il «Regolamento di organizzazione del Ministero delle imprese e del made in Italy»;

Visto il decreto-legge 11 novembre 2022, n. 173, convertito, con modificazioni, dalla legge 16 dicembre 2022, n. 204, recante «Disposizioni urgenti in materia di riordino delle attribuzioni dei Ministeri»;

Visto il d.d. del 27 novembre 2009, n. 199/SAA/2009, con il quale la società cooperativa «La Kentia piccola società cooperativa a responsabilità limitata», con sede in Terracina (LT), è stata posta in scioglimento per atto dell'autorità con la contestuale nomina a commissario liquidatore dell'avv. Giuseppina Gasparri;

Considerato quanto emerge dalla nota prot. n. 17866 del 3 febbraio 2025, con la quale la div. V della Direzione generale per i servizi di vigilanza ha chiesto alla competente div. IV della medesima Direzione generale la trasformazione del provvedimento di scioglimento per atto dell'autorità nel provvedimento di liquidazione coatta amministrativa, avendo rilevato sia dalla relazione del commissario che dagli atti in possesso dell'amministrazione che l'ente versa in uno stato di insolvenza, in quanto risulta un attivo potenzialmente realizzabile, come da perizia, di circa 600.000 euro, a fronte di debiti ammon-tanti, come dichiarato dal commissario, a oltre 1.400.000 euro, dei quali oltre 1.100.000 euro in privilegio;

Considerato, altresì, che con nota prot. n. 124696 del 12 dicembre 2024 è stato avviato il procedimento di revoca dall'incarico di commissario liquidatore conferito all'avv. Giuseppina Gasparri per inerzia del commissario nello svolgimento dell'attività liquidatoria, stante una situazione di stallo;

Considerato che in data 13 febbraio 2025 è stato assolto l'obbligo di cui all'art. 7 della legge 7 agosto 1990, n. 241, dando comunicazione dell'avvio del procedimento a tutti i soggetti interessati, che non hanno formulato osservazioni e/o controdeduzioni;

Ritenuto di dover disporre la liquidazione coatta amministrativa della suddetta società cooperativa e nominare il relativo commissario liquidatore;

Considerato che la Direzione generale per i servizi di vigilanza ha designato il nominativo da preporre alla carica di commissario liquidatore della procedura in argomento mediante consultazione dell'elenco dei professionisti iscritti, di cui al punto 1, lettere *a)*, *c)* e *d)* della direttiva ministeriale del 4 febbraio 2025, in osservanza a quanto stabilito dall'art. 2, lettera *a)* e dagli articoli 4 e 5 del decreto direttoriale del 28 marzo 2025;

Decreta:

Art. 1.

1. La società cooperativa «La Kentia piccola società cooperativa a responsabilità limitata», con sede in Terracina (LT) (codice fiscale 01319310593), è posta in liquidazione coatta amministrativa, ai sensi dell'art. 2545-*terdecies* del codice civile.

2. Considerati gli specifici requisiti professionali, come risultanti dal *curriculum vitae*, è nominato commissario liquidatore l'avv. Giovanni Cocconi, nato a Milano (MI) il 7 settembre 1958 (codice fiscale CCCGNN-58P07F205L), domiciliato in Roma - via Ciro Menotti n. 1.

Art. 2.

1. Al predetto commissario liquidatore spetta il trattamento economico previsto dal decreto del Ministro delle imprese e del made in Italy di concerto con il Ministro dell'economia e delle finanze del 3 novembre 2016, pubblicato nella *Gazzetta Ufficiale* della Repubblica italiana del 5 dicembre 2016.

2. Il presente decreto sarà pubblicato nella *Gazzetta Ufficiale* della Repubblica italiana.

3. Il presente provvedimento potrà essere impugnato dinanzi al competente Tribunale amministrativo regionale, ovvero a mezzo di ricorso straordinario al Presidente della Repubblica ove ne sussistano i presupposti di legge.

Roma, 16 luglio 2025

Il Ministro: URSO

25A04114

MINISTERO DELLE INFRASTRUTTURE
E DEI TRASPORTI

DECRETO 2 luglio 2025.

Caratteristiche e modalità d'installazione del dispositivo alcolock.

IL MINISTRO DELLE INFRASTRUTTURE
E DEI TRASPORTI

Visto il decreto legislativo 30 aprile 1992, n. 285, recante «Nuovo codice della strada» e, in particolare, l'art. 125, comma 3-*ter*, e l'art. 75, comma 3-*bis*;



Vista la legge 25 novembre 2024, n. 177, e, in particolare, l'art. 3, comma 1, che modifica l'art. 125 del decreto legislativo n. 285/1992, il quale prevede che, con decreto del Ministro delle infrastrutture e dei trasporti, sono determinate le caratteristiche del dispositivo di blocco, le modalità di installazione e le officine che svolgono le attività di cui alla legge 5 febbraio 1992, n. 122, autorizzate al montaggio dei dispositivi di tipo *alcolock* conformemente alla norma EN 50436 e che ogni dispositivo deve essere munito di un sigillo che ne impedisca l'alterazione o la manomissione dopo l'installazione;

Visto il regolamento (UE) 2018/858 del Parlamento europeo e del Consiglio del 30 maggio 2018 relativo all'omologazione e alla vigilanza del mercato dei veicoli a motore e dei loro rimorchi, nonché dei sistemi, dei componenti e delle entità tecniche indipendenti destinati a tali veicoli, che modifica i regolamenti (CE) n. 715/2007 e (CE) n. 595/2009 e abroga la direttiva 2007/46/CE;

Visto il regolamento (UE) 2019/2144 del Parlamento europeo e del Consiglio del 27 novembre 2019 relativo ai requisiti di omologazione dei veicoli a motore e dei loro rimorchi, nonché di sistemi, componenti ed entità tecniche destinati a tali veicoli, per quanto riguarda la loro sicurezza generale e la protezione degli occupanti dei veicoli e degli altri utenti vulnerabili della strada, che modifica il regolamento (UE) 2018/858 del Parlamento europeo e del Consiglio e abroga i regolamenti (CE) n. 78/2009, (CE) n. 79/2009 e (CE) n. 661/2009 del Parlamento europeo e del Consiglio e i regolamenti (CE) n. 631/2009, (UE) n. 406/2010, (UE) n. 672/2010, (UE) n. 1003/2010, (UE) n. 1005/2010, (UE) n. 1008/2010, (UE) n. 1009/2010, (UE) n. 19/2011, (UE) n. 109/2011, (UE) n. 458/2011, (UE) n. 65/2012, (UE) n. 130/2012, (UE) n. 347/2012, (UE) n. 351/2012, (UE) n. 1230/2012 e (UE) 2015/166 della Commissione;

Visto il regolamento delegato (UE) 2021/1243 della Commissione del 19 aprile 2021 che integra il regolamento (UE) 2019/2144 del Parlamento europeo e del Consiglio stabilendo norme dettagliate in merito all'interfaccia di installazione di dispositivi di tipo *alcolock* nei veicoli a motore e modifica l'allegato II di tale regolamento;

Vista la norma EN 50436 «etilometri - metodi di prova e specifiche di prestazioni»;

Vista la direttiva (UE) 2015/1535 del Parlamento europeo e del Consiglio, che prevede una procedura d'informazione nel settore delle regolamentazioni tecniche e delle regole relative ai servizi della società dell'informazione;

Esperita la procedura di informazione prevista dall'art. 5 della richiamata direttiva (UE) 2015/1535;

Decreta:

Art. 1.

Ambito di applicazione

1. Il presente decreto si applica ai dispositivi *alcolock*, di cui all'art. 125, comma 3-ter, del decreto legislativo 30 aprile 1992, n. 285.

2. Il presente decreto non pregiudica la normativa di armonizzazione dell'Unione europea. I dispositivi contem-

plati dal presente decreto rientranti nel campo di applicazione della normativa di armonizzazione dell'Unione devono rispettare tale legislazione.

Art. 2.

Definizioni

Ai fini del presente decreto si intende per:

a) «veicolo»: un veicolo appartenente ad una delle categorie internazionali M_1 , M_2 , M_3 , N_1 , N_2 e N_3 , così come definite dal regolamento UE 2018/858;

b) «dispositivo *alcolock*»: dispositivo che funge da immobilizzatore del veicolo e che, una volta installato, può essere portato in stato di non blocco solo dopo la presentazione e l'analisi di un campione di alito accettato con una concentrazione di alcool non superiore a 0 mg/l;

c) «fabbricante»: persona o ente responsabile della progettazione, costruzione e/o produzione del dispositivo *alcolock* e della conformità della produzione;

d) «manomissione»: modifiche o interferenze non autorizzate con l'installazione o il funzionamento del dispositivo *alcolock* nel veicolo;

e) «memoria dati»: registrazione dei risultati del *test* del respiro e di altri eventi con data e ora memorizzate nella memoria interna del dispositivo *alcolock*;

f) «intervallo di taratura»: intervallo di tempo tra le tarature durante il quale il dispositivo *alcolock* soddisfa i requisiti di precisione per la misurazione della concentrazione di alcool nell'espriro;

g) «installatore»: persona o ente responsabile che installa il dispositivo *alcolock* comprensivo dell'eventuale interfaccia e autorizzato a svolgere le attività di cui alla legge 5 febbraio 1992, n. 122;

h) «sigillo dell'installazione»: adesivo che si autodistrugge in caso di tentativo di manomissione del dispositivo *alcolock*.

Art. 3.

Caratteristiche generali d'installazione del dispositivo alcolock

Il dispositivo *alcolock* può essere installato:

a) sui veicoli delle categorie internazionali M_1 , M_2 , M_3 , N_1 , N_2 e N_3 , omologati nel rispetto di quanto previsto dal regolamento UE 2021/1243, che ha integrato il regolamento (UE) 2019/2144, e per i quali il fabbricante dell'*alcolock* ha previsto specifiche istruzioni per l'installazione riferite a quel tipo di veicolo, nel rispetto della norma EN 50436;

b) sui veicoli delle categorie internazionali M_1 , M_2 , M_3 , N_1 , N_2 e N_3 non omologati nel rispetto di quanto previsto dal regolamento UE 2021/1243, per i quali il fabbricante dell'*alcolock* ha previsto specifiche istruzioni per l'installazione riferite a quel tipo di veicolo nel rispetto della norma EN 50436 e per il quale l'installatore abbia accesso alle pertinenti informazioni, fornite dal costruttore del veicolo, per l'installazione dell'apposita interfaccia.



Art. 4.

Caratteristiche tecnico-costruttive e funzionali essenziali del dispositivo alcolock

1. Il dispositivo *alcolock* deve rispondere a quanto previsto dalla norma EN 50436 «etilometri - metodi di prova e specifiche di prestazioni».

2. L'immobilizzazione del veicolo deve avvenire quando il dispositivo *alcolock* registra una concentrazione di alcol, nell'aria espirata dal guidatore, che supera 0 mg/l.

3. Il dispositivo *alcolock* deve essere omologato come unità elettrica/elettronica (UEE) ai sensi del regolamento ONU (UNECE) n. 10 «Disposizioni uniformi relative all'omologazione dei veicoli riguardo alla compatibilità elettromagnetica» ed essere marcato secondo quanto previsto nell'allegato I di detto regolamento.

4. Il dispositivo deve avere il marchio CE.

Art. 5.

Obblighi per il fabbricante del dispositivo alcolock

1. Il fabbricante fornisce le istruzioni per l'installazione del dispositivo *alcolock* come da allegato 1.

2. Il dispositivo *alcolock* deve essere contrassegnato in modo leggibile con i requisiti minimi riportati nell'allegato 2.

3. Il fabbricante fornisce le istruzioni per l'uso del dispositivo *alcolock* come da allegato 3.

4. Il fabbricante fornisce le istruzioni per la manutenzione del dispositivo *alcolock* come da allegato 4.

5. Il fabbricante, tra le officine autorizzate a svolgere le attività di meccatronica di cui alla legge 5 febbraio 1992, n. 122, individua gli installatori autorizzati al montaggio dei propri dispositivi e li comunica al Ministero delle infrastrutture e dei trasporti - Direzione generale per la motorizzazione - Divisione 3.

6. Il fabbricante trasmette al Ministero delle infrastrutture e dei trasporti - Direzione generale per la motorizzazione - Divisione 3, il tipo di dispositivo *alcolock*, che risponde alla norma EN 50436, corredato della documentazione di cui agli allegati 1, 2, 3 e 4 del presente decreto nonché un *fac-simile* di un certificato di taratura e un elenco separato dei modelli di veicoli sui quali può essere installato l'*alcolock*.

7. Il fabbricante fornisce all'installatore ogni dispositivo *alcolock* con la documentazione prevista agli allegati 1, 2, 3, 4 e 5 comprensivo di un certificato di taratura.

Art. 6.

Obblighi di comunicazione

1. Il Ministero delle infrastrutture e dei trasporti - Direzione generale per la motorizzazione pubblica sul sito internet www.ilportaledellautomobilista.it la documentazione inviata dal fabbricante inerente agli installatori autorizzati e l'elenco dei modelli di veicoli sui quali può essere installato ciascun dispositivo *alcolock*.

Art. 7.

Installazione e disinstallazione dei dispositivi alcolock

1. Gli installatori autorizzati al montaggio dei dispositivi *alcolock*, di cui al comma 5 dell'art. 5, sono responsabili del rispetto delle istruzioni di montaggio compresa l'applicazione di un sigillo che impedisca l'alterazione o la manomissione dopo l'installazione.

2. Il sigillo, applicato dall'installatore, deve consistere in un adesivo autodistruttivo e deve distruggersi in caso di tentativo di manomissione.

3. Gli installatori autorizzati al montaggio dei dispositivi *alcolock*, di cui al comma 5 dell'art. 5, forniscono, contestualmente alla dichiarazione d'installazione, di cui all'allegato 6, il certificato di taratura del dispositivo *alcolock*, secondo quanto previsto nell'allegato 5, le istruzioni per l'uso del dispositivo *alcolock*, di cui all'allegato 3, e le istruzioni per la manutenzione del dispositivo *alcolock*, di cui all'allegato 4.

4. Gli installatori autorizzati al montaggio dei dispositivi *alcolock*, di cui al comma 5 dell'art. 5, sono responsabili anche dell'eventuale smontaggio del dispositivo nel rispetto delle istruzioni fornite dal fabbricante.

5. L'installazione del dispositivo *alcolock* non comporta l'aggiornamento del documento unico di circolazione e di proprietà a norma dell'art. 78 del decreto legislativo n. 285 del 1992.

Art. 8.

Verifica del funzionamento corretto del dispositivo alcolock

1. In caso di controlli durante la guida, il dispositivo *alcolock* deve presentare il sigillo dell'installazione integro e il guidatore del veicolo deve essere in grado di esibire, in originale, la dichiarazione d'installazione, di cui all'allegato 6, e il certificato di taratura con l'intervallo di taratura valido, di cui all'allegato 5.

2. Il guidatore deve sempre verificare che il certificato di taratura abbia l'intervallo di taratura valido secondo le istruzioni fornite dal fabbricante indicate nell'allegato 3.

Art. 9.

Disposizioni finali

1. Il presente decreto entra in vigore il giorno successivo alla pubblicazione nella *Gazzetta Ufficiale*.

2. L'art. 6 «Obblighi di comunicazione» e gli allegati al presente decreto possono essere aggiornati con decreto del direttore generale della Direzione generale per la motorizzazione.

Roma, 2 luglio 2025

Il Ministro: SALVINI

Registrato alla Corte dei conti il 17 luglio 2025

Ufficio di controllo sugli atti del Ministero delle infrastrutture e dei trasporti e del Ministero dell'ambiente e della sicurezza energetica, n. 1861



ALLEGATO 1

ISTRUZIONI PER L'INSTALLAZIONE/RIMOZIONE DEL DISPOSITIVO *ALCOLOCK*

Le istruzioni per l'installazione devono contenere almeno le seguenti informazioni:

a) elenco dei veicoli e dei modelli di veicoli ai quali il dispositivo è destinato e di eventuali modelli per i quali l'installazione non è possibile. Questo elenco può essere specifico o generico, ad esempio «tutte le auto con motori a benzina e batterie da 12 V con polo negativo con messa a terra», oppure «veicoli per il trasporto di merci pericolose secondo la normativa ADR»;

b) metodo di installazione illustrato da fotografie e/o disegni molto chiari;

c) istruzioni dettagliate per l'installazione in modo che la sicurezza e l'affidabilità del veicolo non siano compromesse e le proprietà elettriche dei circuiti di bordo del veicolo (sezioni dei conduttori, sicurezza dei contatti, etc.) non siano influenzate negativamente;

d) eventuali restrizioni al posizionamento di qualsiasi parte dell'impianto rispetto alle potenziali influenze di polvere, acqua e temperatura;

e) prescrizioni inerenti ad eventuali questioni relative alla sicurezza, ad esempio, in relazione a:

airbag;

sicurezza dei passeggeri;

posizionamento del ricevitore a portata di mano del conducente;

montaggio sicuro del ricevitore;

interazioni *software* con il veicolo;

igiene del boccaglio;

altro.

f) l'identificazione dei requisiti di alimentazione elettrica del dispositivo *alcolock* e, se del caso, le indicazioni per le condizioni elettriche o della batteria adeguate all'installazione o rimozione del dispositivo sul veicolo;

g) istruzioni dettagliate per l'applicazione, a cura dell'installatore, di un sigillo, cioè un adesivo che si autodistrugge in caso di tentativo di manomissione del dispositivo *alcolock*;

h) procedure successive all'installazione per il controllo dell'etilometro e del funzionamento del veicolo compresi gli intervalli di taratura;

i) istruzioni per la rimozione dell'etilometro e il ripristino del cablaggio del veicolo in condizioni di sicurezza;

j) informazioni sul corretto smaltimento dell'etilometro al termine della sua vita utile.

ALLEGATO 2

MARCATURA DEL DISPOSITIVO *ALCOLOCK*

Il dispositivo deve riportare in maniera leggibile e indelebile i seguenti elementi:

a) nome o marchio del fabbricante o del mandatario;

b) designazione del tipo;

c) numero di serie;

d) versione del *software*;

e) l'identificazione del *software* deve essere possibile in qualsiasi momento in cui il dispositivo è funzionante;

f) interfaccia/interfacce utilizzabili;

g) versione del protocollo utilizzato della norma EN 50436-4;

h) data di validità della verifica;

i) marcatura dell'omologazione ai sensi dell'allegato I del regolamento ONU (UNECE) n. 10 «Disposizioni uniformi relative all'omologazione dei veicoli riguardo alla compatibilità elettromagnetica»;

j) marcatura CE.

ALLEGATO 3

ISTRUZIONI PER L'USO DEL DISPOSITIVO *ALCOLOCK*

Le istruzioni per l'uso del dispositivo *alcolock* devono contenere almeno le seguenti informazioni:

a) istruzioni complete per il funzionamento corretto e sicuro del dispositivo *alcolock*;

b) disposizioni cogenti atte a far controllare e tarare regolarmente il dispositivo *alcolock* e sugli intervalli di taratura comprensive di un elenco di laboratori accreditati per la taratura;

c) dettagli sul corretto funzionamento e sulle limitazioni operative, compresi i seguenti:

il limite effettivo di concentrazione di alcol nell'aria espirata del dispositivo *alcolock* e il suo significato;

intervallo di temperatura di funzionamento e tempo di riscaldamento;

tensione della batteria;

influenza dell'alcol in bocca;

influenza di sostanze contenenti alcol;

influenza di sostanze diverse dall'alcol;

d) elenco delle parti di ricambio e degli accessori consigliati;

e) raccomandazioni per le procedure igieniche (ad es. sostituzione dei boccagli);

f) dichiarazioni sulla natura e sul significato dei segnali, degli allarmi e dei messaggi;

g) dettagli sulle fonti comuni di malfunzionamento ed eventuali procedure correttive (ad esempio procedure di risoluzione dei problemi);

h) avvertenza generale relativa ai pericoli derivanti da eventuali modifiche o aggiunte al dispositivo *alcolock*;

i) istruzioni speciali per la manutenzione dei veicoli che hanno installato un dispositivo *alcolock*;

j) informazioni sul corretto smaltimento del dispositivo *alcolock* al termine della sua vita utile.

ALLEGATO 4

ISTRUZIONI PER LA MANUTENZIONE DEL DISPOSITIVO *ALCOLOCK*

Le istruzioni per la manutenzione del dispositivo *alcolock* (per l'installatore e l'utente finale) devono contenere almeno le seguenti informazioni relative a:

a) scarico dei dati dalla memoria dell'etilometro;

b) procedure di servizio e *test* funzionali generali;

c) procedure di taratura nel rispetto di quanto previsto nell'allegato 5;

d) elenco di laboratori dove testare il dispositivo;

e) ispezione generale;

f) procedure di manutenzione.



Taratura del dispositivo *alcolock*

Il dispositivo *alcolock* deve essere testato secondo la norma EN 50436-1 da un laboratorio indipendente che soddisfi i seguenti requisiti:

- il laboratorio ha sede nell'UE (Unione Europea) o nell'EFTA (Associazione Europea di Libero Scambio);
- il laboratorio è accreditato secondo la norma EN ISO/IEC 17025 “Requisiti generali per la competenza dei laboratori di prova e taratura”;
- l’ambito di accreditamento del laboratorio comprende gli strumenti di misurazione dell’alcol nell’aria espirata;
- il certificato di accreditamento del laboratorio è rilasciato da un organismo nazionale di accreditamento con sede nell'UE (Unione Europea) o nell’EFTA (Associazione Europea di Libero Scambio).

Il laboratorio rilascia un certificato di taratura che deve contenere almeno i seguenti elementi:

- Costruttore del dispositivo.....
- Tipo.....
- Numero di serie.....
- Intervallo di taratura (Frequenza di taratura)
- Metodo di taratura.....
- Laboratorio di prova.....
- Accreditamento EN ISO/IEC 17025 rilasciato da.....valido fino a

Luogo.....

Data..... e numero del certificato.....

Firma.....



Dichiarazione d'installazione del dispositivo *alcolock*

(su carta intestata della ditta)

Il sottoscritto nato
a il in qualità di della
Ditta con sede in partiva IVA o
C.F.

Iscritta alla CC.II.A. di e individuato come installatore autorizzato da
parte del fabbricante del dispositivo.....

Consapevole delle sanzioni penali previste dall'art. 76 del DPR 445/2000 in caso di dichiarazioni
mendaci e falsità negli atti, ai sensi e per gli effetti dell'art. 47 del medesimo DPR 445/2000

DICHIARA

di aver installato sul veicolo marca e tipo.....avente targaa perfetta regola d'arte, nel
rispetto delle prescrizioni del fabbricante del dispositivo *alcolock*, delle prescrizioni del costruttore
del veicolo e delle disposizioni emanate dal Ministero delle infrastrutture e dei trasporti, quanto segue:

- a) fabbricante del dispositivo *alcolock*:
- b) designazione del tipo:
- c) numero di serie:
- d) interfaccia utilizzata:
 - utilizzata interfaccia già presente sul veicolo: SI/NO (1);
 - montata interfaccia nel rispetto delle prescrizioni del costruttore del veicolo e del fabbricante
del dispositivo *alcolock*: SI/NO (1).

Dichiara, inoltre, che Il dispositivo *alcolock* è omologato come unità elettrica/elettronica (UEE) ai
sensi del regolamento ONU (UNECE) n. 10 con il n..... e di aver fornito,
contestualmente, il certificato di taratura n.....rilasciato da
con taratura valida fino a e che ha apposto il sigillo antimanomissione. Inoltre, è
stata consegnata all'utente finale la documentazione relativa all'uso e manutenzione del dispositivo.

Allego: documento di identità ⁽²⁾

Luogo e data

Firma (per esteso e leggibile)

(1) Depennare la dicitura non di interesse.

(2) Non necessario se firmato digitalmente.



**PRESIDENZA
DEL CONSIGLIO DEI MINISTRI**
DIPARTIMENTO DELLA PROTEZIONE CIVILE

ORDINANZA 20 giugno 2025.

Ulteriori disposizioni di protezione civile in conseguenza degli eccezionali eventi meteorologici che, a partire dal 4 al 31 luglio 2023, hanno interessato il territorio della Regione Lombardia. (Ordinanza n. 1144).

**IL CAPO DEL DIPARTIMENTO
DELLA PROTEZIONE CIVILE**

Visti gli articoli 25, 26 e 27 del decreto legislativo 2 gennaio 2018, n. 1;

Vista la delibera del Consiglio dei ministri del 28 agosto 2023 con la quale è stato dichiarato, per dodici mesi, lo stato di emergenza in conseguenza degli eccezionali eventi meteorologici che a partire dal 4 al 31 luglio 2023 hanno interessato il territorio della Regione Lombardia e la successiva delibera del 7 agosto 2024 con cui il citato stato di emergenza è stato prorogato per ulteriori dodici mesi;

Vista l'ordinanza del Capo del Dipartimento della protezione civile del 27 settembre 2023, n. 1026 recante: «Primi interventi urgenti di protezione civile in conseguenza degli eccezionali eventi meteorologici che a partire dal 4 al 31 luglio 2023 hanno interessato il territorio della Regione Lombardia»;

Visto l'art. 23, comma 1-ter del decreto-legge del 10 agosto 2023, n. 104, convertito, con modificazioni, dalla legge 9 ottobre 2023, n. 136, recante: «Disposizioni urgenti a tutela degli utenti, in materia di attività economiche e finanziarie e investimenti strategici»;

Vista la delibera del Consiglio dei ministri del 30 agosto 2024 con cui lo stanziamento di risorse di cui all'art. 1, comma 3, della delibera del Consiglio dei ministri del 28 agosto 2023, è stato integrato di euro 51.757.000,00 a valere sul Fondo per le emergenze nazionali di cui all'art. 44, comma 1, del richiamato decreto legislativo n. 1 del 2018, per il completamento delle attività di cui alle lettere a), b) e c) e per l'avvio degli interventi più urgenti di cui alla lettera d) del comma 2 dell'art. 25 del decreto legislativo n. 1/2018;

Vista la nota del 16 ottobre 2024 con cui il commissario delegato, al fine di ottimizzare il procedimento istruttorio per il riconoscimento e la determinazione del contributo di immediato sostegno al tessuto economico e sociale nei confronti della popolazione e delle attività economiche e produttive direttamente interessate dagli eventi occorsi dal 4 al 31 luglio 2023 nel territorio regionale, di cui alla lettera c), comma 2, art. 25 del decreto legislativo n. 1/2018, chiede di potersi avvalere della collaborazione dell'Associazione nazionale comuni italiani (ANCI) Lombardia quale supporto per l'espletamento delle attività istruttorie in affiancamento ai comuni territorialmente competenti e la nota del 18 febbraio 2025;

Ravvisata la necessità di disporre l'attuazione di ulteriori interventi urgenti finalizzati a fronteggiare l'emergenza in rassegna;

Atteso che la situazione emergenziale in atto, per i caratteri d'urgenza, non consente l'espletamento di procedure ordinarie, bensì richiede l'utilizzo di poteri straordinari in deroga alla vigente normativa;

Acquisita l'intesa della Regione Lombardia;

Di concerto con il Ministero dell'economia e delle finanze;

Dispone:

Art. 1.

1. Al fine di ottimizzare il procedimento istruttorio per il riconoscimento e la determinazione del contributo di immediato sostegno al tessuto economico e sociale nei confronti della popolazione e delle attività economiche e produttive interessate dagli eventi occorsi dal 4 al 31 luglio 2023 nel territorio di Regione Lombardia, di cui alla lettera c), comma 2, art. 25 del decreto legislativo n. 1/2018, il commissario delegato può avvalersi della collaborazione dell'Associazione nazionale comuni italiani (ANCI) Lombardia per l'espletamento delle attività istruttorie in affiancamento ai comuni territorialmente competenti in qualità di soggetti attuatori.

2. Per le finalità di cui al comma 1 il commissario delegato è autorizzato a stipulare apposita convenzione con ANCI Lombardia, con oneri quantificati entro il limite massimo di euro 200.000,00 posti a carico delle risorse emergenziali stanziare con i provvedimenti citati in premessa.

3. Il commissario delegato provvede, altresì, a rimodulare il piano degli interventi da sottoporre all'approvazione del Dipartimento della protezione civile.

La presente ordinanza sarà pubblicata nella *Gazzetta Ufficiale* della Repubblica italiana.

Roma, 20 giugno 2025

Il Capo del Dipartimento: CICALIANO

25A04161


ORDINANZA 20 giugno 2025.

Ulteriori interventi urgenti di protezione civile conseguenti agli eventi sismici che hanno colpito il territorio delle Regioni Lazio, Marche, Umbria e Abruzzo, a partire dal giorno 24 agosto 2016. (Ordinanza n. 1145).

**IL CAPO DEL DIPARTIMENTO
DELLA PROTEZIONE CIVILE**

Visti gli articoli 25, 26 e 27 del decreto legislativo 2 gennaio 2018, n. 1;

Visto il decreto del Presidente del Consiglio dei ministri del 24 agosto 2016, con i quali è stato dichiarato, ai sensi di quanto previsto dall'art. 3, comma 1, del decreto-legge 4 novembre 2002, n. 245, convertito, con modificazioni, dalla legge 27 dicembre 2002, n. 286, lo stato di eccezionale rischio di compromissione degli interessi primari;



Vista la delibera del Consiglio dei ministri del 25 agosto 2016 con la quale è stato dichiarato, fino al centottantesimo giorno dalla data dello stesso provvedimento, lo stato di emergenza in conseguenza all'eccezionale evento sismico che ha colpito il territorio delle Regioni Lazio, Marche, Umbria e Abruzzo in data 24 agosto 2016;

Vista l'ordinanza del Capo del Dipartimento della protezione civile 26 agosto 2016, n. 388, recante «Primi interventi urgenti di protezione civile conseguenti all'eccezionale evento sismico che ha colpito il territorio delle Regioni Lazio, Marche, Umbria e Abruzzo il 24 agosto 2016»;

Visto il decreto-legge 17 ottobre 2016, n. 189, convertito, con modificazioni, dalla legge 15 dicembre 2016, n. 229, recante «Interventi urgenti in favore delle popolazioni colpite dal sisma del 24 agosto 2016»;

Viste le ordinanze del Capo del Dipartimento della protezione civile del 28 agosto 2016, n. 389, del 1° settembre 2016, n. 391, del 6 settembre 2016, n. 392, del 13 settembre 2016, n. 393, del 19 settembre 2016, n. 394, del 23 settembre 2016, n. 396, del 10 ottobre 2016, n. 399, del 31 ottobre 2016, n. 400, dell'11 novembre 2016, n. 405, del 12 novembre 2016, n. 406, del 15 novembre 2016, n. 408, del 19 novembre 2016, n. 414, del 21 novembre 2016, n. 415, del 29 novembre 2016, n. 418, del 16 dicembre 2016, n. 422, del 20 dicembre 2016, n. 427, dell'11 gennaio 2017, n. 431, del 22 gennaio 2017, n. 436, del 16 febbraio 2017, n. 438, del 22 maggio 2017, n. 444 del 4 aprile 2017, n. 454, del 27 maggio 2017, n. 455, n. 460 del 15 giugno 2017, n. 475 del 18 agosto 2017, n. 479 del 1° settembre 2017, n. 484 del 29 settembre 2017, n. 489 del 20 novembre 2017, n. 495 del 4 gennaio 2018, n. 502 del 26 gennaio 2018, n. 510 del 27 febbraio 2018, n. 518 del 4 maggio 2018, n. 535 del 26 luglio 2018, n. 538 del 10 agosto 2018, n. 553 del 31 ottobre 2018, n. 581 del 15 marzo 2019, n. 591 del 24 aprile 2019, nonché n. 603 del 23 agosto 2019, n. 607 del 27 settembre 2019, n. 614 del 12 novembre 2019, n. 624 del 19 dicembre 2019, n. 625 del 7 gennaio 2020, n. 626 del 7 gennaio 2020, n. 634 del 13 febbraio 2020, n. 650 del 15 marzo 2020, n. 670 del 28 aprile 2020, n. 679 del 9 giugno 2020, n. 683 del 23 luglio 2020, n. 697 del 18 agosto 2020, n. 729 del 31 dicembre 2020, n. 779 del 20 maggio 2021, n. 788 del 1° settembre 2021, n. 871 del 4 marzo 2022, n. 899 del 23 giugno 2022, n. 904 del 15 luglio 2022, n. 917 dell'8 settembre 2022, n. 941 del 4 novembre 2022, n. 959 del 17 gennaio 2023, n. 974 del 9 marzo 2023, n. 975 del 14 marzo 2023, n. 979 del 7 aprile 2023, n. 1006 del 16 giugno 2023, n. 1073 del 26 febbraio 2024 e n. 1075 del 4 marzo 2024, n. 1092 del 29 luglio 2024, recanti ulteriori interventi urgenti di protezione civile conseguenti agli eccezionali eventi calamitosi in rassegna;

Vista la delibera del Consiglio dei ministri del 27 ottobre 2016, recante l'estensione degli effetti della dichiarazione dello stato di emergenza adottata con la delibera del 25 agosto 2016 in conseguenza degli ulteriori eccezionali eventi sismici che il giorno 26 ottobre 2016 hanno colpito il territorio delle Regioni Lazio, Marche, Umbria e Abruzzo;

Vista la delibera del Consiglio dei ministri del 31 ottobre 2016, recante l'estensione degli effetti della dichiara-

zione dello stato di emergenza adottata con la delibera del 25 agosto 2016 in conseguenza degli ulteriori eccezionali eventi sismici che il giorno 30 ottobre 2016 hanno colpito il territorio delle Regioni Lazio, Marche, Umbria e Abruzzo;

Vista la delibera del Consiglio dei ministri del 20 gennaio 2017, recante l'estensione degli effetti della dichiarazione dello stato di emergenza adottata con la delibera del 25 agosto 2016 in conseguenza degli ulteriori eventi sismici che il giorno 18 gennaio 2017 hanno colpito nuovamente il territorio delle Regioni Lazio, Marche, Umbria e Abruzzo, nonché degli eccezionali fenomeni meteorologici che hanno interessato i territori delle medesime regioni a partire dalla seconda decade dello stesso mese;

Visto il decreto-legge 9 febbraio 2017, n. 8, recante «Nuovi interventi urgenti in favore delle popolazioni colpite dagli eventi sismici del 2016 e 2017» convertito, con modificazioni dalla legge 7 aprile 2017, n. 45;

Visto il decreto-legge 20 giugno 2017, n. 91, convertito in legge 3 agosto 2017, n. 123 che, all'art. 16-sexies, comma 2, ha prorogato fino al 28 febbraio 2018 la durata dello stato di emergenza dichiarato con deliberazione del Consiglio dei ministri del 25 agosto 2016, e successivamente esteso in relazione ai successivi eventi, con deliberazioni del 27 e del 31 ottobre 2016 e del 20 gennaio 2017;


Visto il decreto-legge 29 maggio 2018, n. 55, convertito con modificazioni dalla legge 24 luglio 2018, n. 89, che, all'art. 1, ha stabilito la proroga dello stato d'emergenza fino al 31 dicembre 2018 ed ha stabilito che ai relativi oneri si provvede, nel limite complessivo di euro 300 milioni;

Vista la legge 30 dicembre 2018, n. 145 che, all'art. 1, comma 988, ha disposto la proroga dello stato d'emergenza fino al 31 dicembre 2019, incrementando il Fondo per le emergenze nazionali di 360 milioni di euro per l'anno 2019;

Vista la delibera del Consiglio dei ministri del 23 gennaio 2020, che dispone che lo stanziamento di risorse di cui alle delibere del Consiglio dei ministri del 25 agosto 2016, del 27 e del 31 ottobre 2016, del 20 gennaio 2017 e del 10 marzo 2017 è integrato di euro 345.000.000,00, a valere sul Fondo per le emergenze nazionali di cui all'art. 44, comma 1, del richiamato decreto legislativo n. 1 del 2018, per il proseguimento dell'attuazione dei primi interventi finalizzati al superamento della grave situazione determinatasi a seguito degli eventi sismici in rassegna;

Visto l'art. 57, comma 1 del decreto-legge 14 agosto 2020, n. 104, convertito, con modificazioni dalla legge 13 ottobre 2020, n. 126, che ha disposto la proroga dello stato d'emergenza fino al 31 dicembre 2021, incrementando il Fondo per le emergenze nazionali di euro 300 milioni per l'anno 2021;

Visto l'art. 1, comma 449, della legge 30 dicembre 2021, n. 234, recante la proroga dello stato di emergenza alla data del 31 dicembre 2022;



Visto l'art. 1, comma 738, della legge 29 dicembre 2022, n. 197, che ha disposto la proroga dello stato d'emergenza fino al 31 dicembre 2023 incrementando il Fondo per le emergenze nazionali di 150 milioni di euro per l'anno 2023;

Visto l'art. 1, comma 412, della legge 30 dicembre 2023, n. 213, che ha disposto la proroga dello stato d'emergenza fino al 31 dicembre 2024, incrementando il Fondo per le emergenze nazionali di 130 milioni di euro per l'anno 2024;

Visto l'art. 1, comma 673, della legge 30 dicembre 2024, n. 207, che all'art. 1, comma 673, ha disposto la proroga dello stato d'emergenza in rassegna fino al 31 dicembre 2025;

Vista, in particolare, l'ordinanza del Capo del Dipartimento della protezione civile n. 624 del 19 dicembre 2019, che ha distinto gli interventi di manutenzione delle strutture temporanee emergenziali a carico degli assegnatari da quelli di competenza dei comuni e delle regioni interessate, ai sensi di quanto previsto dai commi 1 e 2 dell'art. 1 della medesima ordinanza;

Visto, in particolare l'art. 3 della predetta ordinanza n. 624/2019 con cui si è provveduto ad assegnare, alle regioni interessate, le risorse necessarie per garantire gli interventi di manutenzione non di competenza degli assegnatari delle strutture, nonché l'art. 1 dell'ordinanza n. 945/2022 con cui sono state assegnate ulteriori risorse nell'esercizio 2022 per la medesima finalità;

Vista la richiesta della Regione Marche prot. n. 803570 del 25 giugno 2024, avente ad oggetto l'assegnazione delle risorse necessarie per consentire la prosecuzione, senza soluzione di continuità, dell'attività di manutenzione delle predette strutture temporanee emergenziali per l'anno 2024 e le ulteriori interlocuzioni tecniche intercorse;

Acquisita l'intesa della Regione Marche;

Di concerto con il Ministero dell'economia e delle finanze;

Dispone:

Art. 1.

Disposizioni finalizzate alla manutenzione delle strutture temporanee emergenziali

1. Con riferimento all'anno 2024, al fine di garantire gli interventi di manutenzione, per le parti di competenza dei comuni e delle regioni interessate, delle strutture d'emergenza di cui agli articoli 1 e 2 dell'ordinanza del Capo del Dipartimento della protezione civile n. 394 del 19 settembre 2016, di cui all'art. 3 dell'ordinanza del Capo del Dipartimento della protezione civile n. 408 del 15 novembre 2016, nonché di cui all'art. 9 dell'ordinanza del Capo del Dipartimento della protezione civile n. 460 del 15 giugno 2017, si provvede all'assegnazione di risorse finanziarie, nel limite di euro 1.165.753,46 in favore della Regione Marche, a valere sulle risorse del Fondo per le emergenze nazionali di cui all'art. 44 del decreto legislativo n. 1 del

2018 per la gestione del contesto emergenziale in rassegna, come da ultimo rifinanziate dall'art. 1, comma 412, della legge 30 dicembre 2023, n. 213.

La presente ordinanza sarà pubblicata nella *Gazzetta Ufficiale* della Repubblica italiana.

Roma, 20 giugno 2025

Il Capo del Dipartimento: CICILIANO

25A04162

ORDINANZA 20 giugno 2025.

Ordinanza di protezione civile per favorire e regolare il subentro della Regione Siciliana nelle iniziative finalizzate al superamento della situazione di criticità determinatasi in conseguenza degli eccezionali eventi meteorologici verificatisi nei giorni dal 22 al 27 novembre 2022 e il giorno 3 dicembre 2022 nel territorio della Città metropolitana di Messina. (Ordinanza n. 1146).

IL CAPO DEL DIPARTIMENTO DELLA PROTEZIONE CIVILE

Visti gli articoli 25, 26 e 27 del decreto legislativo 2 gennaio 2018, n. 1;

Vista la delibera del Consiglio dei ministri del 23 febbraio 2023 con la quale è stato dichiarato, per dodici mesi, lo stato di emergenza in conseguenza degli eccezionali eventi meteorologici verificatisi nei giorni dal 22 al 27 novembre 2022 e il giorno 3 dicembre 2022 nel territorio della Città metropolitana di Messina;

Vista la delibera del Consiglio dei ministri del 21 febbraio 2024, con la quale è stato prorogato, di ulteriori dodici mesi, il predetto stato di emergenza;


Vista la delibera del Consiglio dei ministri del 24 maggio 2024 con la quale lo stanziamento di risorse di cui all'art. 1, comma 3, della delibera del Consiglio dei ministri del 23 febbraio 2023, è stato integrato di euro 18.300.00,00 per il completamento delle attività di cui alle lettere b) e c) e per l'avvio degli interventi più urgenti di cui alla lettera d) del comma 2 dell'art. 25 del decreto legislativo n. 1/2018 a valere sul Fondo per le emergenze nazionali;

Vista l'ordinanza del Capo del Dipartimento della protezione civile n. 976 del 22 marzo 2023 recante «Primi interventi urgenti di protezione civile in conseguenza degli eccezionali eventi meteorologici verificatisi nei giorni dal 22 al 27 novembre 2022 e il giorno 3 dicembre 2022 nel territorio della Città metropolitana di Messina.»;

Ritenuto necessario, adottare un'ordinanza ai sensi degli articoli 26 e 27, comma 5, del decreto legislativo 2 gennaio 2018, n. 1, con cui consentire la prosecuzione, in regime ordinario, delle attività e degli interventi ancora non ultimati;

Acquisita l'intesa della Regione Siciliana;

Di concerto con il Ministero dell'economia e delle finanze;



Dispone:

Art. 1.

Disposizioni per garantire il subentro nel regime ordinario della Regione Siciliana nelle iniziative finalizzate al superamento della situazione di criticità determinatasi in conseguenza degli eccezionali eventi meteorologici verificatisi nei giorni dal 22 al 27 novembre 2022 e il giorno 3 dicembre 2022 nel territorio della Città metropolitana di Messina

1. La Regione Siciliana è individuata quale amministrazione competente alla prosecuzione, in via ordinaria, dell'esercizio delle funzioni del commissario delegato di cui all'art. 1, comma 1, dell'ordinanza del Capo del Dipartimento della protezione civile n. 976 del 22 marzo 2023, nel coordinamento degli interventi, conseguenti agli eventi richiamati in premessa, pianificati, approvati e non ancora ultimati.

2. Per le finalità di cui al comma 1, il dirigente generale del Dipartimento della protezione civile della Regione Siciliana è individuato quale soggetto responsabile delle iniziative finalizzate al completamento degli interventi integralmente finanziati e contenuti nei piani degli interventi di cui all'art. 1 della citata ordinanza del Capo del Dipartimento della protezione civile n. 976/2023 e nelle eventuali rimodulazioni degli stessi, già formalmente approvati dal Dipartimento della protezione civile alla data di adozione della presente ordinanza. Il soggetto responsabile è autorizzato, per ulteriori sei mesi, ferma in ogni caso l'inderogabilità dei vincoli di finanza pubblica, ad avvalersi delle disposizioni derogatorie in materia di affidamento di lavori pubblici e di acquisizione di beni e servizi nonché per la rimodulazione di termini analiticamente individuati agli articoli 3 e 6 dell'ordinanza del Capo del Dipartimento della protezione civile n. 976/2023.

3. Entro trenta giorni dalla data di pubblicazione del presente provvedimento nella *Gazzetta Ufficiale* della Repubblica italiana, il commissario delegato di cui al comma 1 provvede ad inviare al Dipartimento della protezione civile una relazione sulle attività svolte contenente l'elenco dei provvedimenti adottati, degli interventi con il relativo stato di attuazione e il cronoprogramma per quelli non conclusi.

4. Il soggetto responsabile, che opera a titolo gratuito, per l'espletamento delle iniziative di cui alla presente ordinanza si avvale delle strutture organizzative della Regione Siciliana, nonché della collaborazione degli enti territoriali e non territoriali e delle amministrazioni centrali e periferiche dello Stato, che provvedono sulla base di apposita convenzione, nell'ambito delle risorse già disponibili nei pertinenti capitoli di bilancio di ciascuna amministrazione interessata, senza nuovi o maggiori oneri per la finanza pubblica.

5. Al fine di consentire il completamento degli interventi di cui al comma 2 e delle procedure amministrativo-contabili ad essi connessi, il predetto soggetto responsabile utilizza le risorse disponibili sulla contabilità speciale n. 6399, aperta ai sensi della richiamata ordinanza del Capo del Dipartimento della protezione civile

le n. 976/2023, che viene al medesimo intestata fino al 22 febbraio 2027. Le eventuali somme giacenti sulla predetta contabilità speciale, non attribuite a interventi già pianificati e approvati, vengono restituite con le modalità di cui al comma 9.

6. Il soggetto responsabile può disporre la revoca di interventi non aggiudicati entro sei mesi dalla scadenza dello stato di emergenza, le cui somme possono essere destinate al finanziamento di nuovi interventi strettamente connessi al superamento dell'emergenza di che trattasi e ricompresi nelle fattispecie di cui all'art. 25, comma 2, lettere b) e d), del decreto legislativo del 2 gennaio 2018 n. 1, da sottoporre all'approvazione del Dipartimento della protezione civile attraverso la rimodulazione del piano degli interventi di cui all'art. 1 dell'ordinanza del Capo del Dipartimento della protezione civile n. 976/2023.

7. Entro i termini temporali di operatività della contabilità speciale di cui al comma 5, qualora a seguito del compimento degli interventi di cui al comma 2 ed al comma 6, residuo delle risorse, il soggetto responsabile può sottoporre all'approvazione del Dipartimento della protezione civile delle rimodulazioni del Piano degli interventi, nelle quali possono essere inseriti nuovi interventi strettamente connessi agli eventi emergenziali in trattazione.


8. Le proposte di rimodulazione di cui ai commi 6 e 7 devono essere corredate della relazione sull'avanzamento delle singole misure inserite nel piano degli interventi e nelle eventuali successive rimodulazioni approvate con l'indicazione dello stato di attuazione, della previsione di ultimazione - con motivazione degli eventuali ritardi e criticità -, dell'avanzamento della relativa erogazione a favore dei soggetti attuatori e delle economie maturate.

9. Alla scadenza del termine di durata della predetta contabilità speciale il soggetto responsabile di cui al comma 2 provvede alla chiusura della medesima e al trasferimento delle eventuali risorse residue con le modalità di cui al comma 10.

10. Le risorse finanziarie residue presenti sulla contabilità speciale, alla data di chiusura della medesima, ove attribuite a interventi non ancora ultimati, ricompresi in piani approvati dal Dipartimento della protezione civile, sono trasferite al bilancio della Regione Siciliana che provvede, anche avvalendosi dei soggetti di cui al comma 4, nei modi ivi indicati, al completamento degli stessi. Eventuali somme residue rinvenenti al completamento di detti interventi, nonché le eventuali ulteriori risorse giacenti sulla contabilità speciale all'atto della chiusura della medesima, sono versate all'entrata del bilancio dello Stato per la successiva riassegnazione al Fondo per le emergenze nazionali, ad eccezione di quelle derivanti da fondi di diversa provenienza, che vengono versate al bilancio delle amministrazioni di provenienza.

11. Non è consentito l'impiego delle risorse finanziarie di cui al comma 5, per la realizzazione di interventi diversi da quelli contenuti nei piani approvati dal Dipartimento della protezione civile.

12. Il soggetto responsabile di cui al comma 2 è tenuto a relazionare al Dipartimento della protezione civile, con cadenza semestrale, sullo stato di attuazione degli interventi di cui al presente provvedimento, ivi compresi quelli di cui al comma 10, realizzati dopo la chiusura



della predetta contabilità speciale. Il medesimo soggetto responsabile, inoltre, alla chiusura della citata contabilità speciale, fornisce al Dipartimento della protezione civile una relazione delle attività svolte e, a seguito dell'effettiva ultimazione di tutti gli interventi ricompresi nei Piani approvati, provvede altresì a inviare una comunicazione conclusiva.

13. Il soggetto responsabile di cui al comma 2, in relazione agli interventi finanziati e contenuti nei Piani connessi agli eventi in trattazione, assicura gli obblighi di pubblicità ai fini della trasparenza e svolge gli adempimenti in materia di prevenzione della corruzione.

14. Restano fermi gli obblighi di rendicontazione di cui all'art. 27, comma 4, del decreto legislativo n. 1 del 2018.

La presente ordinanza sarà pubblicata nella *Gazzetta Ufficiale* della Repubblica italiana.

Roma, 20 giugno 2025

Il Capo del Dipartimento: CICILIANO

25A04163

ORDINANZA 15 luglio 2025.

Primi interventi urgenti di protezione civile in conseguenza degli eccezionali eventi meteorologici verificatisi dal 15 al 17 aprile 2025 nel territorio della Città metropolitana di Torino e delle Province di Alessandria, di Asti, di Biella, di Cuneo, di Vercelli e di Verbano-Cusio-Ossola. (Ordinanza n. 1154).

IL CAPO DEL DIPARTIMENTO DELLA PROTEZIONE CIVILE

Visti gli articoli 25, 26 e 27 del decreto legislativo 2 gennaio 2018, n. 1;

Vista la delibera del Consiglio dei ministri del 30 giugno 2025 con la quale è stato dichiarato, per dodici mesi, lo stato di emergenza lo stato di emergenza in conseguenza degli eccezionali eventi meteorologici verificatisi dal 15 al 17 aprile 2025 nel territorio della Città metropolitana di Torino e delle Province di Alessandria, di Asti, di Biella, di Cuneo, di Vercelli e di Verbano-Cusio-Ossola;

Considerato che nei giorni dal 15 al 17 aprile 2025 nel territorio della Città metropolitana di Torino e delle Province di Alessandria, di Asti, di Biella, di Cuneo, di Vercelli e di Verbano-Cusio-Ossola è stato interessato da eventi meteorologici di eccezionale intensità che hanno determinato una grave situazione di pericolo per l'incolumità delle persone;

Considerato, altresì, che i sopra menzionati eventi hanno causato, una grave situazione di pericolo per l'incolumità delle persone, provocando l'evacuazione di numerose famiglie dalle loro abitazioni e causando fenomeni franosi, esondazioni, allagamenti, danneggiamenti alle infrastrutture viarie, a edifici pubblici e privati, alla rete dei servizi essenziali e alle opere idrauliche;

Ravvisata la necessità di disporre l'attuazione dei primi interventi urgenti finalizzati a fronteggiare l'emergenza in rassegna;

Atteso che la situazione emergenziale in atto, per i caratteri d'urgenza, non consente l'espletamento di procedure ordinarie, bensì richiede l'utilizzo di poteri straordinari in deroga alla vigente normativa;

Acquisita l'intesa della Regione Piemonte;

Dispone:

Art. 1.

Piano degli interventi

1. Per fronteggiare l'emergenza derivante dagli eventi calamitosi di cui in premessa, il Presidente della Regione Piemonte è nominato Commissario delegato.


2. Per l'espletamento delle attività di cui alla presente ordinanza, il Commissario delegato, che opera a titolo gratuito, può avvalersi delle strutture e degli uffici regionali, provinciali e comunali, oltre che delle amministrazioni centrali e periferiche dello Stato, nonché individuare soggetti attuatori, ivi comprese società in house o partecipate dagli enti territoriali interessati, che agiscono sulla base di specifiche direttive, senza nuovi o maggiori oneri per la finanza pubblica.

3. Il Commissario delegato predispone, nel limite delle risorse disponibili di cui all'art. 8, entro trenta giorni dalla pubblicazione della presente ordinanza, un piano degli interventi urgenti da sottoporre all'approvazione del Capo del Dipartimento della protezione civile. Tale piano contiene le misure e gli interventi, anche realizzati con procedure di somma urgenza, volti:

a) al soccorso ed all'assistenza alla popolazione interessata dagli eventi, ivi comprese le misure di cui all'art. 2, oltre alla rimozione delle situazioni di pericolo per la pubblica e privata incolumità;

b) al ripristino della funzionalità dei servizi pubblici e delle infrastrutture di reti strategiche, alle attività di gestione dei rifiuti, delle macerie, del materiale vegetale, alluvionale delle terre e rocce da scavo prodotti dagli eventi, nonché alla realizzazione delle misure volte a garantire la continuità amministrativa nel territorio interessato, anche mediante interventi di natura temporanea.

4. Il piano di cui al comma 3 deve contenere, per ciascuna misura, ove compatibile con la specifica tipologia, la località, le coordinate geografiche WGS84, la relativa descrizione tecnica con la durata e l'indicazione dell'oggetto della criticità, nonché l'indicazione della relativa stima di costo. Ove previsto dalle vigenti disposizioni in materia, anche in relazione a quanto disposto dall'art. 41 del decreto-legge 16 luglio 2020, n. 76, convertito, con modificazioni, dalla legge 11 settembre 2020, n. 120, i CUP degli interventi devono essere acquisiti ed inseriti nel piano anche successivamente all'approvazione del medesimo purché nel termine di quindici giorni dall'approvazione e comunque prima dell'autorizzazione del Commissario delegato al soggetto attuatore ai fini della realizzazione dello specifico intervento.



5. Il predetto piano, articolato anche per stralci, può essere successivamente rimodulato ed integrato, nei limiti delle risorse di cui all'art. 8, nonché delle ulteriori risorse finanziarie che potranno essere rese disponibili anche ai sensi di quanto previsto dall'art. 24, comma 2, del decreto legislativo 2 gennaio 2018, n. 1, ivi comprese quelle che saranno rese disponibili per gli interventi di cui alla lettera d) dell'art. 25, comma 2, del medesimo decreto legislativo 2 gennaio 2018, n. 1. Il piano rimodulato deve essere sottoposto alla preventiva approvazione del Capo del Dipartimento della protezione civile entro 30 giorni dalla pubblicazione della delibera del Consiglio dei ministri di stanziamento di ulteriori risorse, ovvero dalla pubblicazione dell'ordinanza di cui all'art. 8, comma 4, del presente provvedimento.

6. Eventuali somme residue o non programmate, rispetto a quelle rese disponibili con le delibere del Consiglio dei ministri di cui ai commi 1 e 2 dell'art. 24, del decreto legislativo n. 1 del 2018, possono essere utilizzate per ulteriori fabbisogni anche di tipologia differente, nell'ambito di quanto previsto dal medesimo articolo, rispetto a quella per cui sono state stanziare, previa rimodulazione del piano degli interventi da sottoporre all'approvazione del Capo del Dipartimento della protezione civile, corredata di motivata richiesta del Commissario delegato che attesti altresì la non sussistenza di ulteriori necessità per la tipologia di misura originaria.

7. Le proposte di rimodulazione di cui ai commi 5 e 6 devono essere corredate di relazione resa ai sensi dell'art. 9, comma 1, secondo la tempistica ivi prevista.

8. Le risorse finanziarie sono erogate ai soggetti di cui al comma 2, previo rendiconto delle spese sostenute mediante presentazione di documentazione comprovante la spesa sostenuta ed attestazione della sussistenza del nesso di causalità con lo stato di emergenza, ovvero agli operatori economici sulla base dei provvedimenti di liquidazione sottoscritti dal soggetto attuatore. Su richiesta motivata dei soggetti attuatori degli interventi, il Commissario delegato può erogare anticipazioni, volte a consentire il pronto avvio degli interventi.

9. Gli interventi di cui alla presente ordinanza sono dichiarati urgenti, indifferibili e di pubblica utilità ed, ove occorra, costituiscono variante agli strumenti urbanistici vigenti.

10. Al fine di garantire l'espletamento degli interventi di cui alla presente ordinanza, il Commissario delegato, anche avvalendosi dei soggetti attuatori, provvede, per le occupazioni d'urgenza e per le eventuali espropriazioni delle aree occorrenti per la realizzazione degli interventi, alla redazione dello stato di consistenza e del verbale di immissione del possesso dei suoli anche con la sola presenza di due testimoni, una volta emesso il decreto di occupazione d'urgenza e prescindendo da ogni altro adempimento.

Art. 2.

Contributi di autonoma sistemazione

1. Il Commissario delegato, anche avvalendosi dei soggetti attuatori, è autorizzato ad assegnare ai nuclei familiari la cui abitazione principale, abituale e continuativa

sia stata distrutta in tutto o in parte, ovvero sia stata sgomberata in esecuzione di provvedimenti delle competenti autorità comunali, adottati a seguito dell'evento di cui in premessa, un contributo per l'autonoma sistemazione stabilito rispettivamente in euro 400,00 per i nuclei monofamiliari, in euro 500,00 per i nuclei familiari composti da due unità, in euro 700,00 per quelli composti da tre unità, in euro 800 per quelli composti da quattro unità, fino ad un massimo di euro 900,00 mensili per i nuclei familiari composti da cinque o più unità. Qualora nel nucleo familiare siano presenti persone di età superiore a 65 anni, portatori di handicap o disabili con una percentuale di invalidità non inferiore al 67%, è concesso un contributo aggiuntivo di euro 200,00 mensili per ognuno dei soggetti sopra indicati, anche oltre il limite massimo di euro 900,00 mensili previsti per il nucleo familiare.

2. I benefici economici di cui al comma 1 sono concessi a decorrere dalla data indicata nel provvedimento di sgombero dell'immobile o di evacuazione, e sino a che non si siano realizzate le condizioni per il rientro nell'abitazione, ovvero si sia provveduto ad altra sistemazione avente carattere di stabilità, e comunque non oltre la data di scadenza dello stato di emergenza.

3. Agli oneri derivanti dall'attuazione del presente articolo, il Commissario delegato provvede a valere sulle risorse di cui all'art. 8.

4. Il contributo di cui al presente articolo non può essere riconosciuto nell'ipotesi in cui l'amministrazione regionale, provinciale o comunale assicuri la fornitura, a titolo gratuito, di alloggi.

Art. 3.

Deroghe

1. Per la realizzazione delle attività di cui alla presente ordinanza, nel rispetto dei principi generali dell'ordinamento giuridico e dei vincoli derivanti dall'ordinamento comunitario, il Commissario delegato ed i soggetti attuatori dal medesimo individuati ovvero, per eventuali esigenze di gestione diretta di specifici interventi o attività, il Dipartimento della protezione civile, possono provvedere, sulla base di apposita motivazione, in deroga alle seguenti disposizioni normative:

regio-decreto 25 luglio 1904, n. 523, articoli 93, 94, 95, 96, 97, 98 e 99;

regio-decreto 18 novembre 1923, n. 2440, articoli 3, 5, 6, secondo comma, 7, 9, 13, 14, 15, 19, 20;


regio-decreto 30 dicembre 1923, n. 3267 articoli 7 e 8;

regio-decreto 23 maggio 1924, n. 827, articoli 37, 38, 39, 40, 41, 42 e 119;

regio-decreto 30 marzo 1942, n. 327, art. 34;

decreto del Presidente della Repubblica 15 febbraio 1952, n. 328, art. 36;

decreto del Presidente della Repubblica 8 settembre 1997, n. 357, art. 5;



decreto legislativo 12 luglio 1993, n. 275, art. 13;
legge 7 agosto 1990, n. 241, articoli 2 - bis, 7, 8, 9, 10, 10-bis, 14, 14 - bis, 14 - ter, 14-quater, 14-quinquies, 16, 17, 19 e 20 e successive modifiche ed integrazioni;
legge 6 dicembre 1991, n. 394, art. 13 e titolo III;
decreto del Presidente della Repubblica 28 dicembre 2000, n. 445, articoli 40, 43, comma 1, 44 -bis e 72;
decreto legislativo 18 agosto 2000, n. 267, art. 191, comma 3;

decreto del Presidente della Repubblica 8 giugno 2001, n. 327, articoli 6, 7, 8, 9, 10, 11, 12, 13, 14, 15, 16, 17, 18, 19, 20, 21, 22, 22 - bis, 23, 24, 25 e 49;

decreto legislativo 3 aprile 2006, n. 152, e successive modifiche ed integrazioni, articoli 6, 7, 9, 10, 12, 18, 28, 29, 29-ter, 29-quater, 29-quinquies, 29-sexies, 29-septies, 29-octies, 29-nonies, 29-decies, 29-undecies, 29-terdecies, 33, 35, 57, 58, 59, 60, 61, 62, 63, 69, 76, 77, 78, 100, 101, 103, 105, 106, 107, 108, 109, 117, 118, 119, 120, 121, 122, 123, 124, 125, 126, 127, 133, 134, 137, 158-bis, 179, 181, 182, 183, 184, 185-bis, 188, 193, 195, 196, 197, 198, 205, 231, da 239 a 253; con riferimento agli articoli 188 -ter, 189, 190, 208, 209, 211, 212, 214, 215 e 216, del predetto decreto legislativo n. 152/2006, nel rispetto della direttiva 2008/98CEE; con riferimento agli articoli 19, 20, 23, 24, 24-bis, 25, 26, 27, 27-bis, del citato decreto legislativo n. 152/2006, limitatamente ai termini ivi previsti;

decreto legislativo 22 gennaio 2004, n. 42, articoli 21, 26, 28, 29, 30, 134, 142, 146, 147 e 152;

decreto del Presidente della Repubblica 3 febbraio 2017, n. 31 articoli 2, 3, 4, 7, 8, 11, relativamente alla semplificazione delle procedure ivi previste;

decreto del Presidente della Repubblica 6 gennaio 2001 n. 380, articoli 2, 2-bis, 3, 5, 6 e 6-bis, 7, 8, 10, 14, 20, 22, 23, 24, da 27 a 41, 77, 78, 79, 81 e 82;

leggi e disposizioni regionali, provinciali, anche di natura organizzativa, strettamente connesse alle attività previste dalla presente ordinanza.

2. Per l'espletamento delle attività previste dalla presente ordinanza, fermo restando quanto previsto dagli articoli 225 e 226 del decreto legislativo 31 marzo 2023, n. 36, il Commissario delegato e i soggetti attuatori possono avvalersi, ove ne ricorrano i presupposti, delle procedure di cui all'art. 76 e all'art. 140 del medesimo decreto legislativo n. 36 del 2023 in materia di contratti pubblici relativi a lavori, servizi e forniture. Con riferimento alle procedure di somma urgenza, i termini per la redazione della perizia giustificativa di cui ai commi 4 e 12, lettera b), dell'art. 140 e per il controllo dei requisiti di partecipazione di cui al comma 7 dell'art. 140 possono essere derogati.

3. In aggiunta a quanto previsto dal comma 11 dell'art. 140 nonché dagli articoli 225 e 226 del decreto legislativo n. 36/2023, il Commissario delegato e i soggetti attuatori, nel rispetto dei principi generali dell'ordinamento giuridico, della direttiva del Presidente del Consiglio dei ministri del 22 ottobre 2004 e dei vincoli derivanti dall'ordinamento europeo, per la realizzazione

degli interventi di cui alla presente ordinanza, possono procedere in deroga ai seguenti articoli del richiamato decreto legislativo n. 36 del 2023:

22, 29, allo scopo di ammettere mezzi di comunicazione differenti da quelli elettronici, ove le condizioni determinate dal contesto emergenziale lo richiedano;

38, 41, comma 4, Allegato I.8 (art. 1) e 42 allo scopo di autorizzare la semplificazione e l'accelerazione della procedura concernente la valutazione dell'interesse archeologico e le fasi di verifica preventiva della progettazione e di approvazione dei relativi progetti;

41, comma 12, allo scopo di autorizzare l'affidamento della progettazione a professionisti estranei all'ente appaltante, in caso di assenza o insufficienza di personale interno in possesso dei requisiti necessari all'espletamento dell'incarico e dell'incremento delle esigenze di natura tecnico - progettuale derivanti dalle esigenze emergenziali;

44, allo scopo di consentire anche alle stazioni appaltanti o enti concedenti non qualificati di affidare la progettazione esecutiva e l'esecuzione dei lavori sulla base di un progetto di fattibilità tecnico-economica approvato; in tal caso la redazione del piano di sicurezza e di coordinamento di cui all'art. 100 del decreto legislativo 9 aprile 2008 n. 81 può essere messa a carico dell'affidatario in fase di elaborazione del progetto;

17, 18, 48, 50, 52, 90 e 111, allo scopo di consentire la semplificazione della procedura di affidamento e l'adeguamento della relativa tempistica alle esigenze del contesto emergenziale; per le medesime finalità i soggetti di cui al comma 1 possono procedere in deroga agli articoli 81, 83 e 85 del decreto legislativo n. 36/2023. La deroga agli articoli 90 e 111 è riferita alle tempistiche e modalità delle comunicazioni ivi previste, da effettuare in misura compatibile con le esigenze del contesto emergenziale;

54, per consentire l'esclusione automatica delle offerte anomale anche nei casi in cui il numero delle offerte ammesse sia inferiore a cinque, per semplificare e velocizzare le relative procedure;

62 e 63, allo scopo di consentire di procedere direttamente e autonomamente all'affidamento di lavori e all'acquisizione di servizi e forniture di qualsiasi importo in assenza del possesso della qualificazione ivi prevista e del ricorso alle centrali di committenza;

71, 72 e 91, allo scopo di semplificare e accelerare la procedura per la scelta del contraente;

119, allo scopo di consentire l'immediata esecuzione del contratto di subappalto a far data dalla richiesta dell'appaltatore, effettuando le verifiche circa il possesso dei requisiti, secondo le modalità descritte all'art. 140, comma 7;

120, allo scopo di consentire modifiche contrattuali e proroghe tecniche anche se non previste nei documenti di gara iniziali e nei contratti stipulati e allo scopo di derogare ai termini previsti dai commi 11 e 12 dell'art. 5 dell'Allegato II.14 per gli adempimenti nei confronti di ANAC, nonché allo scopo di poter incrementare fino al 75% il limite di cui al comma 2 del medesimo articolo;

4. Salvo quanto previsto al comma 3, al momento della presentazione dei documenti relativi alle procedure di af-



fidamento, il Commissario delegato e i soggetti attuatori accettano, anche in deroga agli articoli 24 e 91 del decreto legislativo 31 marzo 2023, n. 36, autocertificazioni, rese ai sensi del decreto del Presidente della Repubblica 28 dicembre 2000, n. 445, circa il possesso dei requisiti per la partecipazione a procedure di evidenza pubblica, che i predetti soggetti verificano ai sensi dell'art. 140, comma 7, del medesimo decreto legislativo n. 36 del 2023, mediante la Banca dati centralizzata gestita dal Ministero delle infrastrutture e dei trasporti ovvero tramite altre idonee modalità compatibili con la gestione della situazione emergenziale, individuate dai medesimi soggetti responsabili delle procedure;

5. Fermo restando quanto previsto al comma 3, ai fini dell'acquisizione dei lavori, beni e servizi, strettamente connessi alle attività di cui alla presente ordinanza i soggetti di cui al comma 1 provvedono, mediante le procedure di cui agli articoli 50 e 76, anche non espletate contestualmente, previa selezione, ove possibile e qualora richiesto dalla normativa, di almeno cinque operatori economici, effettuando le verifiche circa il possesso dei requisiti secondo le modalità descritte all'art. 140, comma 7, del decreto legislativo n. 36/2023. Tali operatori, sempre nel rispetto del principio di rotazione degli inviti e degli affidamenti, possono essere selezionati nell'ambito degli elenchi risultanti a seguito di manifestazioni di interesse già espletate dal Commissario delegato o dai soggetti attuatori dallo stesso individuati. È facoltà dei soggetti di cui al comma 1 procedere alla realizzazione di parte degli interventi con il sistema dell'economia diretta secondo quanto previsto dai rispettivi ordinamenti.

6. Tenuto conto dell'urgenza della realizzazione degli interventi di cui alla presente ordinanza il Commissario delegato e i soggetti attuatori, previa specifica nei documenti di gara, possono prevedere premi di accelerazione e penalità adeguate all'urgenza fino al doppio di quanto previsto, dall'art. 126 del decreto legislativo 31 marzo 2023, n. 36, e lavorazioni su più turni giornalieri, nel rispetto delle norme vigenti in materia di lavoro.

7. Nell'espletamento delle procedure di affidamento di lavori, servizi e forniture strettamente connesse alle attività di cui alla presente ordinanza, il Commissario delegato e i soggetti attuatori possono verificare le offerte anomale ai sensi dell'art. 110 del decreto legislativo n. 36 del 2023 richiedendo le necessarie spiegazioni per iscritto, assegnando al concorrente un termine compatibile con la situazione emergenziale in atto e comunque non inferiore a cinque giorni.

Art. 4.

Prime misure economiche e ricognizione dei fabbisogni ulteriori

1. Il Commissario delegato identifica, entro centoventi giorni dalla pubblicazione della presente ordinanza, le ulteriori misure di cui alle lettere *a)* e *b)*, dell'art. 25, comma 2, del decreto legislativo 2 gennaio 2018 n. 1, necessarie per il superamento dell'emergenza, nonché gli interventi più urgenti di cui al comma 2, lettere *c)* e *d)*, del medesimo art. 25, trasmettendoli al Dipartimento

della protezione civile, ai fini della valutazione dell'impatto effettivo degli eventi calamitosi di cui in premessa, ai sensi e per gli effetti dell'art. 24, comma 2, del citato decreto legislativo.

2. Per gli interventi di cui al comma 1, fatto salvo quanto previsto al comma 3, il Commissario delegato identifica, per ciascuna misura, la località, le coordinate geografiche WGS84, la descrizione tecnica e la relativa durata in particolare per gli interventi di tipo *d)*, oltre all'indicazione delle singole stime di costo.

3. Al fine di valutare le prime misure di immediato sostegno al tessuto economico e sociale nei confronti della popolazione e delle attività economiche e produttive direttamente interessate dagli eventi calamitosi citati in premessa, di cui all'art. 25, comma 2, lettera *c)*, del decreto legislativo 2 gennaio 2018, n. 1, il Commissario delegato definisce la stima delle risorse a tal fine necessarie secondo i seguenti criteri e massimali:


a) per attivare le prime misure economiche di immediato sostegno al tessuto sociale nei confronti dei nuclei familiari la cui abitazione principale, abituale e continuativa risulti compromessa, a causa degli eventi in rassegna, nella sua integrità funzionale, nel limite massimo di euro 5.000,00;

b) per l'immediata ripresa delle attività economiche e produttive sulla base di apposita relazione tecnica contenente la descrizione delle spese a tal fine necessarie, nel limite massimo di euro 20.000,00 di contributo assegnabile ad una singola attività economica e produttiva.

4. All'esito della ricognizione di cui al comma 3, a valere sulle relative risorse rese disponibili con la delibera di cui all'art. 24, comma 2, del decreto legislativo 2 gennaio 2018, n. 1, il Commissario delegato provvede a riconoscere i contributi ai beneficiari secondo criteri di priorità e modalità attuative fissati con propri provvedimenti, inviandone gli elenchi per presa d'atto al Dipartimento della protezione civile.

5. I contributi di cui al comma 4 sono riconosciuti solo nella parte eventualmente non coperta da polizze assicurative e, nel caso di misure riconosciute ai sensi dell'art. 25, comma 2, lettera *e)*, del decreto legislativo 2 gennaio 2018, n. 1, possono costituire anticipazioni sulle medesime, nonché su eventuali future provvidenze a qualunque titolo previste.

6. La modulistica predisposta dal Dipartimento della protezione civile ed allegata alla presente ordinanza per le finalità di cui al comma 3 può essere utilizzata anche per la ricognizione da effettuare con riferimento all'art. 25, comma 2, lettera *e)*, del decreto legislativo 2 gennaio 2018, n. 1. Detta ricognizione dei danni, che non costituisce riconoscimento automatico dei finanziamenti finalizzati al ristoro dei medesimi pregiudizi, è inviata al Dipartimento della protezione civile, entro centoventi giorni dalla data di pubblicazione della presente ordinanza, ai sensi e per gli effetti dell'art. 28, comma 1, del medesimo decreto legislativo.



Art. 5.

Materiali litoidi, vegetali e di risulta

1. In attuazione del piano di cui all'art. 1, comma 3, i materiali litoidi e vegetali rimossi dal demanio idrico, compreso il demanio lacuale, per interventi diretti ad eliminare situazioni di pericolo e per il ripristino dell'officiosità dei corsi d'acqua, possono essere ceduti, previo nulla osta regionale e senza oneri, al comune territorialmente competente per interventi pubblici di ripristino conseguenti alla situazione generata dall'evento, in deroga all'art. 13 del decreto legislativo 12 luglio 1993, n. 275.

Previo nulla osta regionale, inoltre, i materiali litoidi e vegetali possono essere ceduti, a compensazione degli oneri di trasporto e di opere, ai realizzatori degli interventi stessi, oppure può essere prevista la compensazione, nel rapporto con gli appaltatori, in relazione ai costi delle attività inerenti alla sistemazione dei tronchi fluviali con il valore del materiale estratto riutilizzabile, da valutarsi, in relazione ai costi delle attività svolte per l'esecuzione dei lavori, sulla base dei canoni demaniali vigenti. Per i materiali litoidi e vegetali asportati, il RUP assicura al Commissario delegato la corretta valutazione del valore assunto nonché dei quantitativi e della tipologia del materiale da asportare, oltre che la corretta contabilizzazione dei relativi volumi. La cessione del materiale litoide può essere effettuata a titolo gratuito anche a favore di enti locali diversi dal comune, territorialmente competenti.

2. Ai materiali litoidi e vegetali rimossi per interventi diretti a prevenire situazioni di pericolo e per il ripristino dell'officiosità dei corsi d'acqua e della viabilità non si applicano le disposizioni di cui al decreto del Presidente della Repubblica 13 giugno 2017, n. 120, le quali trovano applicazione ai siti che, al momento degli eventi calamitosi in rassegna, erano soggetti a procedure di bonifica ambientale dovuta alla presenza di rifiuti pericolosi idonei a modificare la matrice ambientale naturale già oggetto di valutazione da parte della regione o del Ministero della transizione ecologica. I litoidi che insistono in tali siti inquinati possono essere ceduti ai sensi del comma 1 qualora non presentino concentrazioni di inquinanti superiori ai limiti di cui alla colonna A ovvero alla colonna B, tabella 1, allegato 5, al titolo V della parte IV del decreto legislativo 3 aprile 2006, n. 152, in relazione alla destinazione d'uso del sito che andrà ad ospitare il materiale litoide.

3. Il Commissario delegato o i soggetti attuatori, ove necessario, possono individuare appositi siti di deposito temporaneo ove depositare i fanghi, i detriti e i materiali anche vegetali derivanti dagli eventi di cui in premessa, definendo d'accordo con gli enti ordinariamente competenti, le modalità per il loro successivo recupero ovvero smaltimento in impianti autorizzati, anche con oneri a carico delle risorse di cui all'art. 8.

4. Alla raccolta e al trasporto dei materiali di cui al comma 3 si può provvedere ai sensi dell'art. 183, comma 1, lettera n), del decreto legislativo 3 aprile 2006, n. 152, con le modalità e avvalendosi delle deroghe di cui all'art. 3 della presente ordinanza. I predetti materiali, se considerati rifiuti, dovranno essere gestiti fin dalla produzione/

prelievo, individuandone per ognuno il proprio codice EER. Tale codice seguirà il rifiuto sia in fase di raccolta e trasporto, sia nella fase di conferimento agli impianti ricettori, i quali dovranno gestire i rifiuti derivanti dalla presente emergenza con una contabilità interna separata utile sia per la quantificazione dei rifiuti emergenziali, sia per l'attribuzione, a seguito di opportuna richiesta formale, della riduzione del tributo speciale per lo smaltimento in discarica di cui alla legge n. 549/1995 fermo restando, ove applicabile, l'avvio a recupero delle frazioni utilmente separabili, in particolare dei Rifiuti di apparecchiature elettriche ed elettroniche (RAEE), pile ed accumulatori, dei rifiuti ingombranti.

5. Al fine di ridurre i rischi per l'ambiente potenzialmente derivanti dalla prolungata permanenza dei rifiuti nei siti di deposito temporaneo, il Commissario delegato o i soggetti attuatori, con le modalità e avvalendosi delle deroghe di cui all'art. 3 della presente ordinanza, possono autorizzare i gestori delle discariche individuate per ricevere e smaltire i materiali non recuperabili di cui al secondo periodo, comma 4, del presente articolo, per i quali è escluso l'obbligo di pretrattamento di cui all'art. 7 del decreto legislativo 13 gennaio 2003, n. 36, anche in deroga ai codici CER riportati nel provvedimento autorizzativo rilasciato dalla rispettiva Provincia, a condizione che i rispettivi direttori tecnici li ritengano compatibili con le caratteristiche tecniche della discarica. ARPA Piemonte fornirà supporto per la corretta attuazione di quanto previsto dal presente articolo.

Art. 6.

Procedure di approvazione dei progetti

1. Il Commissario delegato ed i soggetti attuatori dal medesimo individuati provvedono all'approvazione dei progetti ricorrendo, ove necessario, alla conferenza di servizi da indire entro sette giorni dalla disponibilità dei progetti e da concludersi entro quindici giorni dalla convocazione. Qualora alla conferenza di servizi il rappresentante di un'amministrazione o soggetto invitato sia risultato assente o, comunque, non dotato di adeguato potere di rappresentanza, la conferenza delibera prescindendo dalla sua presenza e dalla adeguatezza dei poteri di rappresentanza dei soggetti intervenuti. Il dissenso manifestato in sede di conferenza di servizi deve essere motivato e recare, a pena di inammissibilità, le specifiche indicazioni progettuali necessarie al fine dell'assenso.

2. L'approvazione dei progetti di cui al presente articolo da parte dei soggetti di cui al comma 1 costituisce, ove occorra, variante agli strumenti urbanistici del comune interessato alla realizzazione delle opere o all'imposizione dell'area di rispetto e comporta vincolo preordinato all'esproprio e dichiarazione di pubblica utilità delle opere e urgenza e indifferibilità dei relativi lavori.

3. Fermo restando quanto stabilito al comma 1, i pareri, visti e nulla-osta relativi agli interventi, che si dovessero rendere necessari, anche successivamente alla conferenza di servizi di cui al comma 1, devono essere resi dalle amministrazioni entro sette giorni dalla richiesta e, qualora entro tale termine non siano resi, si intendono acquisiti con esito positivo.



4. Per i progetti di interventi e di opere per cui sono previste dalla normativa vigente le procedure in materia di valutazione di impatto ambientale, ovvero per progetti relativi ad opere incidenti su beni sottoposti a tutela ai sensi del decreto legislativo 22 gennaio 2004, n. 42, le relative procedure devono essere concluse, in deroga alle vigenti disposizioni, entro il termine massimo di trenta giorni dalla attivazione, comprensivo della fase di consultazione del pubblico, ove prevista, non inferiore a sette giorni. Nei casi di motivato dissenso espresso, in sede di conferenza di servizi, dalle amministrazioni preposte alla tutela ambientale, paesaggistico-territoriale, alla tutela dei beni culturali o alla tutela della salute e della pubblica incolumità, la decisione - in deroga alla procedura prevista dall'art. 14-*quinques* della legge 7 agosto 1990, n. 241 - è rimessa, quando l'amministrazione dissenziente è un'amministrazione statale, all'ordine del giorno della prima riunione in programma del Consiglio dei ministri, ovvero, negli altri casi, al Capo del Dipartimento della protezione civile, che si esprime entro sette giorni.

Art. 7.

Impiego del volontariato organizzato di protezione civile

1. Per l'impiego delle organizzazioni di volontariato organizzato di protezione civile iscritte nell'elenco territoriale della Regione Piemonte nelle attività previste dall'art. 1 si applicano i benefici previsti dagli articoli 39 e 40 del decreto legislativo n. 1 del 2018, nel limite delle risorse disponibili di cui all'art. 8. Il Commissario delegato provvede all'istruttoria delle relative istanze di rimborso, nel rispetto delle disposizioni contenute nella Direttiva del Presidente del Consiglio dei ministri 24 febbraio 2020, ai fini della successiva rendicontazione al Dipartimento della protezione civile in conformità a quanto previsto dall'art. 1.

Art. 8.

Copertura finanziaria

1. Agli oneri connessi alla realizzazione delle iniziative d'urgenza di cui alla presente ordinanza si provvede, così come disposto con delibera del Consiglio dei ministri del 30 giugno 2025, nel limite di euro 17.700.000,00.

2. Per la realizzazione degli interventi previsti nella presente ordinanza, è autorizzata l'apertura di apposita contabilità speciale intestata al Commissario delegato.

3. La Regione Piemonte è autorizzata a trasferire, sulla contabilità speciale di cui al comma 2, eventuali risorse finanziarie finalizzate al superamento del contesto emergenziale di cui in premessa.

4. Con successiva ordinanza, si provvede ad identificare la provenienza delle risorse aggiuntive di cui al comma 3 ed il relativo ammontare.

5. Il Commissario delegato è tenuto a rendicontare ai sensi dell'art. 27, comma 4, del decreto legislativo 2 gennaio 2018, n. 1.

Art. 9.

Relazioni del commissario delegato

1. Il Commissario delegato trasmette, con cadenza trimestrale, a partire dalla data di approvazione del piano di cui all'art. 1, comma 3, al Dipartimento della protezione civile una relazione inerente alle attività espletate ai sensi della presente ordinanza contenente, per ogni misura inserita nel piano degli interventi e nelle eventuali successive rimodulazioni approvate: lo stato di attuazione e la previsione di ultimazione - con motivazione degli eventuali ritardi e criticità - nonché l'avanzamento della relativa erogazione a favore dei soggetti attuatori. La medesima relazione, ove siano trascorsi trenta giorni dall'ultima trasmissione, deve essere presentata contestualmente alla eventuale proposta di rimodulazione del piano degli interventi di cui all'art. 1, commi 5 e 6.

2. Entro quarantacinque giorni dalla scadenza del termine di vigenza dello stato di emergenza, il Commissario delegato invia al Dipartimento della protezione civile una relazione sullo stato di attuazione delle stesse, con il dettaglio, per ogni intervento, dello stato di avanzamento fisico e della spesa nonché del termine previsto dei lavori.

3. Laddove si intenda procedere alla richiesta di proroga dello stato di emergenza, nella relazione di cui al comma 2 devono essere riportate le previsioni di ultimazione degli interventi nonché le motivazioni che ne hanno impedito la conclusione entro lo stato di vigenza dell'emergenza e l'eventuale ulteriore necessità di avvalersi delle deroghe di cui all'art. 3, con esplicitazione di quelle ancora ritenute necessarie.


4. Laddove non si ritenga di dover procedere alla richiesta di proroga dello stato di emergenza, la relazione di cui al comma 2 deve contenere gli elementi necessari alla predisposizione dell'ordinanza di cui all'art. 26 del decreto legislativo n. 1 del 2 gennaio 2018.

5. Alla definitiva scadenza dello stato di emergenza il Commissario delegato invia al Dipartimento della protezione civile e ai soggetti eventualmente subentranti per il prosieguo in ordinario delle attività emergenziali, una relazione conclusiva circa lo stato di attuazione del piano degli interventi.

Art. 10.

Oneri per prestazioni di lavoro straordinario

1. Il commissario delegato opera una ricognizione degli oneri riferiti alle prestazioni di lavoro straordinario prestate dal personale non dirigenziale delle pubbliche amministrazioni di cui all'art. 1, comma 2, del decreto legislativo 30 marzo 2001, n. 165, direttamente impegnato nelle attività di assistenza e soccorso alla popolazione o nelle attività connesse all'emergenza. Detta ricognizione è effettuata sulla base delle prestazioni di lavoro straordinario effettivamente rese, oltre i limiti previsti dai rispettivi ordinamenti, dal personale non dirigenziale delle pubbliche amministrazioni di cui all'art. 1, comma 2, del decreto legislativo 30 marzo 2001, n. 165, per i pri-



mi novanta giorni a decorrere dalla data dell'evento in rassegna. Il medesimo Commissario provvede al relativo ristoro, entro il limite massimo di cinquanta ore mensili *pro-capite*.

2. Ai titolari di incarichi dirigenziali e di posizione organizzativa delle pubbliche amministrazioni di cui all'art. 1, comma 2, del decreto legislativo 30 marzo 2001, n. 165, direttamente impegnati nelle attività connesse all'emergenza, anche in deroga agli articoli 24 e 45 del decreto legislativo n. 165/2001, è riconosciuta una indennità mensile pari al 30% della retribuzione mensile di posizione e/o di rischio prevista dai rispettivi ordinamenti, ovvero pari al 15% della retribuzione mensile complessiva ove i contratti di riferimento non contemplino la retribuzione di posizione, commisurata ai giorni di effettivo impiego, per i primi novanta giorni a decorrere dalla data dell'evento in rassegna, in deroga alla contrattazione collettiva nazionale di comparto.

3. Gli oneri derivanti dall'attuazione dei commi 1 e 2 sono posti a carico delle risorse stanziare per l'emergenza e a tal fine, nel piano degli interventi di cui all'art. 1, sono quantificate le somme necessarie e le modalità per l'individuazione preventiva dei soggetti beneficiari.

4. Con proprio provvedimento il commissario può autorizzare, su motivata richiesta, la prosecuzione delle misure di cui ai commi 1 e 2 anche oltre il termine dei primi novanta giorni e fino al termine dello stato di emergenza, rimodulando, anche in progressiva riduzione, i limiti ivi previsti, con proprio provvedimento nel quale sono individuati gli enti autorizzati e i relativi contingenti.

La presente ordinanza sarà pubblicata nella *Gazzetta Ufficiale* della Repubblica italiana.

Roma, 15 luglio 2025

Il Capo del Dipartimento: CICILIANO

AVVERTENZA:

Gli allegati tecnici alla presente ordinanza sono consultabili sul sito istituzionale del Dipartimento della protezione civile (www.protezionecivile.it), al seguente link <https://www.protezionecivile.gov.it/it/dipartimento/amministrazione-trasparente/provvedimenti-normativi>

25A04110

ORDINANZA 15 luglio 2025.

Primi interventi urgenti di protezione civile in conseguenza degli eccezionali eventi meteorologici verificatisi dal 16 al 17 aprile 2025 nel territorio della Regione autonoma Valle d'Aosta. (Ordinanza n. 1155).

IL CAPO DEL DIPARTIMENTO
DELLA PROTEZIONE CIVILE

Visti gli articoli 25, 26 e 27 del decreto legislativo 2 gennaio 2018, n. 1;

Vista la delibera del Consiglio dei ministri del 30 giugno 2025, con la quale è stato dichiarato, per dodici mesi, lo stato di emergenza in conseguenza degli eccezionali

eventi meteorologici verificatisi dal 16 al 17 aprile 2025 nel territorio della Regione autonoma Valle d'Aosta;

Considerato che nei giorni dal 16 al 17 aprile 2025 il territorio della Regione Valle d'Aosta è stato interessato da eventi meteorologici di eccezionale intensità che hanno determinato una grave situazione di pericolo per l'incolumità delle persone, provocando l'evacuazione di numerose famiglie dalle loro abitazioni;

Considerato, altresì, che i summenzionati eventi hanno causato fenomeni franosi, esondazioni, allagamenti, danneggiamenti alle infrastrutture viarie, a edifici pubblici e privati, alla rete dei servizi essenziali e alle opere idrauliche;

Ravvisata la necessità di disporre l'attuazione dei primi interventi urgenti finalizzati a fronteggiare l'emergenza in rassegna;

Atteso che la situazione emergenziale in atto, per i caratteri d'urgenza, non consente l'espletamento di procedure ordinarie, bensì richiede l'utilizzo di poteri straordinari in deroga alla vigente normativa;

Acquisita l'intesa della Regione autonoma Valle d'Aosta;

Dispone:

Art. 1.

Piano degli interventi

1. Per fronteggiare l'emergenza derivante dagli eventi calamitosi di cui in premessa, il Capo della protezione civile della Regione autonoma Valle d'Aosta è nominato Commissario delegato.

2. Per l'espletamento delle attività di cui alla presente ordinanza, il Commissario delegato, che opera a titolo gratuito, può avvalersi delle strutture e degli uffici regionali, provinciali e comunali, oltre che delle amministrazioni centrali e periferiche dello Stato, nonché individuare soggetti attuatori, ivi comprese società *in house* o partecipate dagli enti territoriali interessati, che agiscono sulla base di specifiche direttive, senza nuovi o maggiori oneri per la finanza pubblica.

3. Il Commissario delegato predispone, nel limite delle risorse disponibili di cui all'art. 8, entro trenta giorni dalla pubblicazione della presente ordinanza, un piano degli interventi urgenti da sottoporre all'approvazione del Capo del Dipartimento della protezione civile. Tale piano contiene le misure e gli interventi, anche realizzati con procedure di somma urgenza, volti:

a) al soccorso ed all'assistenza alla popolazione interessata dagli eventi, ivi comprese le misure di cui all'art. 2, oltre alla rimozione delle situazioni di pericolo per la pubblica e privata incolumità;

b) al ripristino della funzionalità dei servizi pubblici e delle infrastrutture di reti strategiche, alle attività di gestione dei rifiuti, delle macerie, del materiale vegetale, alluvionale delle terre e rocce da scavo prodotti dagli eventi, nonché alla realizzazione delle misure volte a garantire la continuità amministrativa nel territorio interessato, anche mediante interventi di natura temporanea.



4. Il piano di cui al comma 3 deve contenere, per ciascuna misura, ove compatibile con la specifica tipologia, la località, le coordinate geografiche WGS84, la relativa descrizione tecnica con la durata e l'indicazione dell'oggetto della criticità, nonché l'indicazione della relativa stima di costo. Ove previsto dalle vigenti disposizioni in materia, anche in relazione a quanto disposto dall'art. 41 del decreto-legge 16 luglio 2020, n. 76, convertito, con modificazioni, dalla legge 11 settembre 2020, n. 120, i CUP degli interventi devono essere acquisiti ed inseriti nel piano anche successivamente all'approvazione del medesimo purché nel termine di quindici giorni dall'approvazione e comunque prima dell'autorizzazione del Commissario delegato al soggetto attuatore ai fini della realizzazione dello specifico intervento.

5. Il predetto piano, articolato anche per stralci, può essere successivamente rimodulato ed integrato, nei limiti delle risorse di cui all'art. 8, nonché delle ulteriori risorse finanziarie che potranno essere rese disponibili anche ai sensi di quanto previsto dall'art. 24, comma 2, del decreto legislativo 2 gennaio 2018, n. 1, ivi comprese quelle che saranno rese disponibili per gli interventi di cui alla lettera d) dell'art. 25, comma 2, del medesimo decreto legislativo 2 gennaio 2018, n. 1. Il piano rimodulato deve essere sottoposto alla preventiva approvazione del Capo del Dipartimento della protezione civile entro trenta giorni dalla pubblicazione della delibera del Consiglio dei ministri di stanziamento di ulteriori risorse, ovvero dalla pubblicazione dell'ordinanza di cui all'art. 8, comma 4, del presente provvedimento.

6. Eventuali somme residue o non programmate, rispetto a quelle rese disponibili con le delibere del Consiglio dei ministri di cui ai commi 1 e 2 dell'art. 24, del decreto legislativo n. 1 del 2018, possono essere utilizzate per ulteriori fabbisogni anche di tipologia differente, nell'ambito di quanto previsto dal medesimo articolo, rispetto a quella per cui sono state stanziare, previa rimodulazione del piano degli interventi da sottoporre all'approvazione del Capo del Dipartimento della protezione civile, corredata di motivata richiesta del Commissario delegato che attesti altresì la non sussistenza di ulteriori necessità per la tipologia di misura originaria.

7. Le proposte di rimodulazione di cui ai commi 5 e 6 devono essere corredate di relazione resa ai sensi dell'art. 9, comma 1, secondo la tempistica ivi prevista.

8. Le risorse finanziarie sono erogate ai soggetti di cui al comma 2, previo rendiconto delle spese sostenute mediante presentazione di documentazione comprovante la spesa sostenuta ed attestazione della sussistenza del nesso di causalità con lo stato di emergenza, ovvero agli operatori economici sulla base dei provvedimenti di liquidazione sottoscritti dal soggetto attuatore. Su richiesta motivata dei soggetti attuatori degli interventi, il Commissario delegato può erogare anticipazioni, volte a consentire il pronto avvio degli interventi.

9. Gli interventi di cui alla presente ordinanza sono dichiarati urgenti, indifferibili e di pubblica utilità e, ove occorra, costituiscono variante agli strumenti urbanistici vigenti.

10. Al fine di garantire l'espletamento degli interventi di cui alla presente ordinanza, il Commissario delegato, anche avvalendosi dei soggetti attuatori, provvede, per le occupazioni d'urgenza e per le eventuali espropriazioni

delle aree occorrenti per la realizzazione degli interventi, alla redazione dello stato di consistenza e del verbale di immissione del possesso dei suoli anche con la sola presenza di due testimoni, una volta emesso il decreto di occupazione d'urgenza e prescindendo da ogni altro adempimento.

Art. 2.

Contributi di autonoma sistemazione

1. Il Commissario delegato, anche avvalendosi dei soggetti attuatori, è autorizzato ad assegnare ai nuclei familiari la cui abitazione principale, abituale e continuativa sia stata distrutta in tutto o in parte, ovvero sia stata sgomberata in esecuzione di provvedimenti delle competenti autorità comunali, adottati a seguito dell'evento di cui in premessa, un contributo per l'autonoma sistemazione stabilito rispettivamente in euro 400,00 per i nuclei monofamiliari, in euro 500,00 per i nuclei familiari composti da due unità, in euro 700,00 per quelli composti da tre unità, in euro 800 per quelli composti da quattro unità, fino ad un massimo di euro 900,00 mensili per i nuclei familiari composti da cinque o più unità. Qualora nel nucleo familiare siano presenti persone di età superiore a 65 anni, portatori di *handicap* o disabili con una percentuale di invalidità non inferiore al 67%, è concesso un contributo aggiuntivo di euro 200,00 mensili per ognuno dei soggetti sopra indicati, anche oltre il limite massimo di euro 900,00 mensili previsti per il nucleo familiare.

2. I benefici economici di cui al comma 1 sono concessi a decorrere dalla data indicata nel provvedimento di sgombero dell'immobile o di evacuazione, e sino a che non si siano realizzate le condizioni per il rientro nell'abitazione, ovvero si sia provveduto ad altra sistemazione avente carattere di stabilità, e comunque non oltre la data di scadenza dello stato di emergenza.

3. Agli oneri derivanti dall'attuazione del presente articolo, il Commissario delegato provvede a valere sulle risorse di cui all'art. 8.

4. Il contributo di cui al presente articolo non può essere riconosciuto nell'ipotesi in cui l'amministrazione regionale, provinciale o comunale assicuri la fornitura, a titolo gratuito, di alloggi.


Art. 3.

Deroghe

1. Per la realizzazione delle attività di cui alla presente ordinanza, nel rispetto dei principi generali dell'ordinamento giuridico e dei vincoli derivanti dall'ordinamento comunitario, il Commissario delegato ed i soggetti attuatori dal medesimo individuati ovvero, per eventuali esigenze di gestione diretta di specifici interventi o attività, il Dipartimento della protezione civile, possono provvedere, sulla base di apposita motivazione, in deroga alle seguenti disposizioni normative:

regio decreto 25 luglio 1904, n. 523, articoli 93, 94, 95, 96, 97, 98 e 99;

regio decreto 18 novembre 1923, n. 2440, articoli 3, 5, 6, secondo comma, 7, 9, 13, 14, 15, 19, 20;



regio decreto 30 dicembre 1923, n. 3267 articoli 7 e 8;

regio decreto 23 maggio 1924, n. 827, articoli 37, 38, 39, 40, 41, 42 e 119;

decreto del Presidente della Repubblica 8 settembre 1997, n. 357, art. 5;

decreto legislativo 12 luglio 1993, n. 275, art. 13;

legge 7 agosto 1990, n. 241, articoli 2-*bis*, 7, 8, 9, 10, 10-*bis*, 14, 14-*bis*, 14-*ter*, 14-*quater*, 14-*quinquies*, 16, 17, 19 e 20 e successive modifiche ed integrazioni;

legge 6 dicembre 1991, n. 394, art. 13 e Titolo III;

decreto del Presidente della Repubblica 28 dicembre 2000, n. 445, articoli 40, 43, comma 1, 44-*bis* e 72;

decreto legislativo 18 agosto 2000, n. 267, art. 191, comma 3;

decreto del Presidente della Repubblica 8 giugno 2001, n. 327, articoli 6, 7, 8, 9, 10, 11, 12, 13, 14, 15, 16, 17, 18, 19, 20, 21, 22, 22-*bis*, 23, 24, 25 e 49;

decreto legislativo 3 aprile 2006, n. 152, e successive modifiche ed integrazioni, articoli 6, 7, 9, 10, 12, 18, 28, 29, 29-*ter*, 29-*quater*, 29-*quinquies*, 29-*sexies*, 29-*septies*, 29-*octies*, 29-*nonies*, 29-*decies*, 29-*undecies*, 29-*terdecies*, 33, 35, 57, 58, 59, 60, 61, 62, 63, 69, 76, 77, 78, 100, 101, 103, 105, 106, 107, 108, 117, 118, 119, 120, 121, 122, 123, 124, 125, 126, 127, 133, 134, 137, 158-*bis*, 179, 181, 182, 183, 184, 185-*bis*, 188, 193, 195, 196, 197, 198, 205, 231, da 239 a 253; con riferimento agli articoli 189, 190, 208, 209, 211, 212, 214, 215 e 216, del predetto decreto legislativo n. 152/2006, nel rispetto della direttiva 2008/98/CE; con riferimento agli articoli 19, 20, 23, 24, 24-*bis*, 25, 26, 27, 27-*bis*, del citato decreto legislativo n. 152/2006, limitatamente ai termini ivi previsti;

decreto legislativo 22 gennaio 2004, n. 42, articoli 21, 26, 28, 29, 30, 134, 142, 146, 147 e 152;

decreto del Presidente della Repubblica 3 febbraio 2017, n. 31 articoli 2, 3, 4, 7, 8, 11, relativamente alla semplificazione delle procedure ivi previste;

decreto del Presidente della Repubblica 6 gennaio 2001, n. 380, articoli 2, 2-*bis*, 3, 5, 6 e 6-*bis*, 7, 8, 10, 14, 20, 22, 23, 24, da 27 a 41, 77, 78, 79, 81 e 82;

decreto-luogotenenziale 1° settembre 1918, n. 1446; articoli 51, 52, 53 e 54 dell'allegato F della legge 20 marzo 1865, n. 2248; art. 14 della legge 12 febbraio 1958, n. 126 e ogni altra legge e disposizione sulle modalità e sulle misure di partecipazione a spese/oneri di manutenzione, sistemazione e riparazione delle strade vicinali;

leggi e disposizioni regionali, provinciali, anche di natura organizzativa, strettamente connesse alle attività previste dalla presente ordinanza.

2. Per l'espletamento delle attività previste dalla presente ordinanza, fermo restando quanto previsto dagli articoli 225 e 226 del decreto legislativo 31 marzo 2023, n. 36, il Commissario delegato e i soggetti attuatori possono avvalersi, ove ne ricorrano i presupposti, delle procedure di cui agli articoli 76, 140 e 140-*bis* del medesimo decreto legislativo n. 36 del 2023 in materia di contratti pubblici relativi a lavori, servizi e forniture. Con riferimento alle procedure di somma urgenza, i termini per la redazione della perizia giustificativa di cui al comma 4 dell'art. 140 e 4, lettera *b*), dell'art. 140-*bis* e per il controllo dei requisiti di partecipazione di cui al comma 7 dell'art. 140 possono essere derogati. Di conseguenza possono essere derogate le tempistiche e le modalità di trasmissione all'ANAC della documentazione di cui al comma 10 previste dall'art. 23 regolamento ANAC sull'esercizio dell'attività di vigilanza in materia di contratti pubblici di cui alla delibera n. 270 del 20 giugno 2023 e dal comunicato del Presidente ANAC del 19 settembre 2023.

3. Il Commissario delegato e i soggetti attuatori, nel rispetto dei principi generali dell'ordinamento giuridico, della direttiva del Presidente del Consiglio dei ministri del 22 ottobre 2004 e dei vincoli derivanti dall'ordinamento europeo, per la realizzazione degli interventi di cui alla presente ordinanza, possono procedere in deroga ai seguenti articoli del richiamato decreto legislativo n. 36 del 2023:

22, 29, allo scopo di ammettere mezzi di comunicazione differenti da quelli elettronici, ove le condizioni determinate dal contesto emergenziale lo richiedano;


38, 41, comma 4, allegato I.8 (art. 1) e 42 allo scopo di autorizzare la semplificazione e l'accelerazione della procedura concernente la valutazione dell'interesse archeologico e le fasi di verifica preventiva della progettazione e di approvazione dei relativi progetti;

41, comma 12, allo scopo di autorizzare l'affidamento della progettazione a professionisti estranei all'ente appaltante, in caso di assenza o insufficienza di personale interno in possesso dei requisiti necessari all'espletamento dell'incarico e dell'incremento delle esigenze di natura tecnico-progettuali derivanti dalle esigenze emergenziali;

43, comma 1, elevando l'obbligo di adozione di metodi e strumenti di gestione informativa digitale delle costruzioni per la progettazione e la realizzazione di opere di nuova costruzione e per gli interventi su costruzioni esistenti, agli interventi aventi un importo a base di gara superiore alla soglia di rilevanza europea di cui all'art. 14, comma 1, lettera *a*);

44, allo scopo di consentire anche alle stazioni appaltanti o enti concedenti non qualificati di affidare la progettazione esecutiva e l'esecuzione dei lavori sulla base di un progetto di fattibilità tecnico-economica approvato; in tal caso la redazione del piano di sicurezza e di coordinamento di cui all'art. 100 del decreto legislativo 9 aprile 2008, n. 81 può essere messa a carico dell'affidatario in fase di elaborazione del progetto;

17, 18, 48, 50 e 52, allo scopo di consentire la semplificazione della procedura di affidamento e l'adeguamento della relativa tempistica alle esigenze del contesto emergenziale; per le medesime finalità i soggetti di cui al comma 1 possono procedere in deroga agli articoli 81, 83 e 85 del decreto legislativo n. 36/2023;



62 e 63, allo scopo di consentire di procedere direttamente e autonomamente all'affidamento di lavori e all'acquisizione di servizi e forniture di qualsiasi importo in assenza del possesso della qualificazione ivi prevista e del ricorso alle centrali di committenza;

71, 72 e 91, allo scopo di semplificare e accelerare la procedura per la scelta del contraente;

119, allo scopo di consentire l'immediata esecuzione del contratto di subappalto a far data dalla richiesta dell'appaltatore, effettuando le verifiche circa il possesso dei requisiti, secondo le modalità descritte all'art. 140, comma 7;

120, allo scopo di consentire modifiche contrattuali e proroghe tecniche anche se non previste nei documenti di gara iniziali e nei contratti stipulati e allo scopo di derogare ai termini previsti dai commi 11 e 12 dell'art. 5 dell'allegato II.14 per gli adempimenti nei confronti di ANAC, nonché allo scopo di poter incrementare fino al 75% il limite di cui al comma 2 del medesimo articolo.

4. Salvo quanto previsto al comma 3, al momento della presentazione dei documenti relativi alle procedure di affidamento, il Commissario delegato e i soggetti attuatori accettano, anche in deroga agli articoli 24 e 91 del decreto legislativo 31 marzo 2023, n. 36, autocertificazioni, rese ai sensi del decreto del Presidente della Repubblica 28 dicembre 2000, n. 445, circa il possesso dei requisiti per la partecipazione a procedure di evidenza pubblica, che i predetti soggetti verificano ai sensi dell'art. 140, comma 7, del medesimo decreto legislativo n. 36 del 2023, mediante la banca dati centralizzata gestita dal Ministero delle infrastrutture e dei trasporti ovvero tramite altre idonee modalità compatibili con la gestione della situazione emergenziale, individuate dai medesimi soggetti responsabili delle procedure.

5. Fermo restando quanto previsto al comma 3, ai fini dell'acquisizione dei lavori, beni e servizi, strettamente connessi alle attività di cui alla presente ordinanza i soggetti di cui al comma 1 provvedono, mediante le procedure di cui agli articoli 50 e 76, anche non espletate contestualmente, previa selezione, ove possibile e qualora richiesto dalla normativa, di almeno cinque operatori economici, effettuando le verifiche circa il possesso dei requisiti secondo le modalità descritte all'art. 140, comma 7, del decreto legislativo n. 36/2023. Tali operatori, sempre nel rispetto del principio di rotazione degli inviti e degli affidamenti, possono essere selezionati nell'ambito degli elenchi risultanti a seguito di manifestazioni di interesse già espletate dal Commissario delegato o dai soggetti attuatori dallo stesso individuati. È facoltà dei soggetti di cui al comma 1 procedere alla realizzazione di parte degli interventi con il sistema dell'economia diretta secondo quanto previsto dai rispettivi ordinamenti.

6. Tenuto dell'urgenza della realizzazione degli interventi di cui alla presente ordinanza il Commissario delegato e i soggetti attuatori, previa specifica nei documenti di gara, possono prevedere premi di accelerazione e penalità adeguate all'urgenza fino al doppio di quanto previsto, dall'art. 126 del decreto legislativo 31 marzo 2023, n. 36, e lavorazioni su più turni giornalieri, nel rispetto delle norme vigenti in materia di lavoro.

7. Nell'espletamento delle procedure di affidamento di lavori, servizi e forniture strettamente connesse alle attività di cui alla presente ordinanza, il Commissario delegato e i soggetti attuatori possono verificare le offerte

anomale ai sensi dell'art. 110 del decreto legislativo n. 36 del 2023 richiedendo le necessarie spiegazioni per iscritto, assegnando al concorrente un termine compatibile con la situazione emergenziale in atto e comunque non inferiore a cinque giorni.

Art. 4.

Prime misure economiche e ricognizione dei fabbisogni ulteriori

1. Il Commissario delegato identifica, entro novanta giorni dalla pubblicazione della presente ordinanza, le ulteriori misure di cui alle lettere *a)* e *b)*, dell'art. 25, comma 2, del decreto legislativo 2 gennaio 2018, n. 1, necessarie per il superamento dell'emergenza, nonché gli interventi più urgenti di cui al comma 2, lettere *c)* e *d)*, del medesimo art. 25, trasmettendoli al Dipartimento della protezione civile, ai fini della valutazione dell'impatto effettivo degli eventi calamitosi di cui in premessa, ai sensi e per gli effetti dell'art. 24, comma 2, del citato decreto legislativo.

2. Per gli interventi di cui al comma 1, fatto salvo quanto previsto al comma 3, il Commissario delegato identifica, per ciascuna misura, la località, le coordinate geografiche WGS84, la descrizione tecnica e la relativa durata in particolare per gli interventi di tipo *d)*, oltre all'indicazione delle singole stime di costo.


3. Al fine di valutare le prime misure di immediato sostegno al tessuto economico e sociale nei confronti della popolazione e delle attività economiche e produttive direttamente interessate dagli eventi calamitosi citati in premessa, di cui all'art. 25, comma 2, lettera *c)*, del decreto legislativo 2 gennaio 2018, n. 1, il Commissario delegato definisce la stima delle risorse a tal fine necessarie, utilizzando la modulistica predisposta dal Dipartimento della protezione civile ed allegata alla presente ordinanza e secondo i seguenti criteri e massimali:

a) per attivare le prime misure economiche di immediato sostegno al tessuto sociale nei confronti dei nuclei familiari la cui abitazione principale, abituale e continuativa risulti compromessa, a causa degli eventi in rassegna, nella sua integrità funzionale, nel limite massimo di euro 5.000,00;

b) per l'immediata ripresa delle attività economiche e produttive sulla base di apposita relazione tecnica contenente la descrizione delle spese a tal fine necessarie, nel limite massimo di euro 20.000,00 di contributo assegnabile ad una singola attività economica e produttiva.

4. All'esito della ricognizione di cui al comma 3, a valere sulle relative risorse rese disponibili con la delibera di cui all'art. 24, comma 2, del decreto legislativo 2 gennaio 2018, n. 1, il Commissario delegato provvede a riconoscere i contributi ai beneficiari secondo criteri di priorità e modalità attuative fissati con propri provvedimenti, inviandone gli elenchi per presa d'atto al Dipartimento della protezione civile.

5. I contributi di cui al comma 4 sono riconosciuti solo nella parte eventualmente non coperta da polizze assicurative e, nel caso di misure riconosciute ai sensi dell'art. 25, comma 2, lettera *e)*, del decreto legislativo 2 gennaio 2018, n. 1, possono costituire anticipazioni sulle medesime, nonché su eventuali future provvidenze a qualunque titolo previste.



6. La modulistica di cui al comma 3 può essere utilizzata anche per la ricognizione da effettuare con riferimento all'art. 25, comma 2, lettera e), del decreto legislativo 2 gennaio 2018, n. 1. Detta ricognizione dei danni, che non costituisce riconoscimento automatico dei finanziamenti finalizzati al ristoro dei medesimi pregiudizi, è inviata al Dipartimento della protezione civile, entro novanta giorni dalla data di pubblicazione della presente ordinanza, ai sensi e per gli effetti dell'art. 28, comma 1, del medesimo decreto legislativo.

Art. 5.

Materiali litoidi, vegetali e di risulta

1. In attuazione del piano di cui all'art. 1, comma 3, i materiali litoidi e vegetali rimossi dal demanio idrico, compreso il demanio lacuale, per interventi diretti ad eliminare situazioni di pericolo e per il ripristino dell'officiosità dei corsi d'acqua, possono essere ceduti, previo nulla osta regionale e senza oneri, al comune territorialmente competente per interventi pubblici di ripristino conseguenti alla situazione generata dall'evento, in deroga all'art. 13 del decreto legislativo 12 luglio 1993, n. 275.

Previo nulla osta regionale, inoltre, i materiali litoidi e vegetali possono essere ceduti, a compensazione degli oneri di trasporto e di opere, ai realizzatori degli interventi stessi, oppure può essere prevista la compensazione, nel rapporto con gli appaltatori, in relazione ai costi delle attività inerenti alla sistemazione dei tronchi fluviali con il valore del materiale estratto riutilizzabile, da valutarsi, in relazione ai costi delle attività svolte per l'esecuzione dei lavori, sulla base dei canoni demaniali vigenti. Per i materiali litoidi e vegetali asportati, il RUP assicura al Commissario delegato la corretta valutazione del valore assunto nonché dei quantitativi e della tipologia del materiale da asportare, oltre che la corretta contabilizzazione dei relativi volumi. La cessione del materiale litoide può essere effettuata a titolo gratuito anche a favore di enti locali diversi dal comune.

2. Ai materiali litoidi e vegetali rimossi per interventi diretti a prevenire situazioni di pericolo e per il ripristino dell'officiosità dei corsi d'acqua e della viabilità non si applicano le disposizioni di cui al decreto del Presidente della Repubblica 13 giugno 2017, n. 120, le quali trovano applicazione ai siti che, al momento degli eventi calamitosi in rassegna, erano soggetti a procedure di bonifica ambientale dovuta alla presenza di rifiuti pericolosi, tossici o nocivi idonei a modificare la matrice ambientale naturale già oggetto di valutazione da parte della regione o del Ministero della transizione ecologica. I litoidi che insistono in tali siti inquinati possono essere ceduti ai sensi del comma 1 qualora non presentino concentrazioni di inquinanti superiori ai limiti di cui alle colonne A e B, tabella 1, allegato 5, al Titolo V della Parte IV del decreto legislativo 3 aprile 2006, n. 152.

3. Il Commissario delegato o i soggetti attuatori, ove necessario, possono individuare appositi siti di stoccaggio provvisorio ove depositare i fanghi, i detriti e i materiali anche vegetali derivanti dagli eventi di cui in premessa, definendo, d'intesa con gli enti ordinariamente competenti, le modalità per il loro successivo recupero ovvero smaltimento in impianti autorizzati, anche con oneri a carico delle risorse di cui all'art. 8.

4. Alla raccolta e al trasporto dei materiali di cui al comma 3 si può provvedere ai sensi dell'art. 183, comma 1, lettera n), del decreto legislativo 3 aprile 2006,

n. 152, con le modalità e avvalendosi delle deroghe di cui all'art. 3 della presente ordinanza. Ai predetti materiali, qualora non altrimenti classificabili in base alla loro natura, potrà essere attribuito il codice CER 20 03 99 «rifiuti urbani non specificati altrimenti», fermo restando, ove applicabile, l'avvio a recupero delle frazioni utilmente separabili, in particolare dei Rifiuti di apparecchiature elettriche ed elettroniche (RAEE) e dei rifiuti ingombranti.

5. Al fine di ridurre i rischi per l'ambiente potenzialmente derivanti dalla prolungata permanenza dei rifiuti nei siti di stoccaggio temporaneo, il Commissario delegato o i soggetti attuatori, con le modalità e avvalendosi delle deroghe di cui all'art. 3 della presente ordinanza, possono autorizzare i gestori delle discariche individuate per ricevere e smaltire i materiali non recuperabili di cui al secondo periodo, comma 4, del presente articolo, per i quali è escluso l'obbligo di pretrattamento di cui all'art. 7 del decreto legislativo 13 gennaio 2003, n. 36, anche in deroga ai codici CER riportati nel provvedimento autorizzativo rilasciato dalla rispettiva provincia, a condizione che i rispettivi direttori tecnici li ritengano compatibili con le caratteristiche tecniche della discarica. ARPA Valle d'Aosta fornirà supporto per la corretta attuazione di quanto previsto dal presente articolo.

Art. 6.


Procedure di approvazione dei progetti

1. Il Commissario delegato ed i soggetti attuatori dal medesimo individuati provvedono all'approvazione dei progetti ricorrendo, ove necessario, alla conferenza di servizi da indire entro sette giorni dalla disponibilità dei progetti e da concludersi entro quindici giorni dalla convocazione. Qualora alla conferenza di servizi il rappresentante di un'amministrazione o soggetto invitato sia risultato assente o, comunque, non dotato di adeguato potere di rappresentanza, la conferenza delibera prescindendo dalla sua presenza e dalla adeguatezza dei poteri di rappresentanza dei soggetti intervenuti. Il dissenso manifestato in sede di conferenza di servizi deve essere motivato e recare, a pena di inammissibilità, le specifiche indicazioni progettuali necessarie al fine dell'assenso.

2. L'approvazione dei progetti di cui al presente articolo da parte dei soggetti di cui al comma 1 costituisce, ove occorra, variante agli strumenti urbanistici del comune interessato alla realizzazione delle opere o all'imposizione dell'area di rispetto e comporta vincolo preordinato all'esproprio e dichiarazione di pubblica utilità delle opere e urgenza e indifferibilità dei relativi lavori.

3. Fermo restando quanto stabilito al comma 1, i pareri, visti e nulla-osta relativi agli interventi, che si dovessero rendere necessari, anche successivamente alla conferenza di servizi di cui al comma 1, devono essere resi dalle amministrazioni entro sette giorni dalla richiesta e, qualora entro tale termine non siano resi, si intendono acquisiti con esito positivo.

4. Per i progetti di interventi e di opere per cui sono previste dalla normativa vigente le procedure in materia di valutazione di impatto ambientale, ovvero per progetti relativi ad opere incidenti su beni sottoposti a tutela ai sensi del decreto legislativo 22 gennaio 2004, n. 42, le relative procedure devono essere concluse, in deroga alle vigenti disposizioni, entro il termine massimo di trenta giorni dalla attivazione, comprensivo della fase di consultazione del pubblico, ove prevista, non inferiore a sette giorni. Nei casi di motivato dissenso espresso, in sede di



conferenza di servizi, dalle amministrazioni preposte alla tutela ambientale, paesaggistico-territoriale, alla tutela dei beni culturali o alla tutela della salute e della pubblica incolumità, la decisione - in deroga alla procedura prevista dall'art. 14-*quiquies* della legge 7 agosto 1990, n. 241 - è rimessa, quando l'amministrazione dissenziente è un'amministrazione statale, all'ordine del giorno della prima riunione in programma del Consiglio dei ministri, ovvero, negli altri casi, al Capo del Dipartimento della protezione civile, che si esprime entro sette giorni.

Art. 7.

Impiego del volontariato organizzato di protezione civile

1. Per l'impiego delle organizzazioni di volontariato organizzato di protezione civile iscritte nell'elenco territoriale della Regione autonoma Valle d'Aosta nelle attività previste dall'art. 1 si applicano i benefici previsti dagli articoli 39 e 40 del decreto legislativo n. 1 del 2018, nel limite delle risorse disponibili di cui all'art. 8.

Il Commissario delegato provvede all'istruttoria delle relative istanze di rimborso, nel rispetto delle disposizioni contenute nella direttiva del Presidente del Consiglio dei ministri 24 febbraio 2020, ai fini della successiva rendicontazione al Dipartimento della protezione civile in conformità a quanto previsto dall'art. 1.

Art. 8.

Copertura finanziaria

1. Agli oneri connessi alla realizzazione delle iniziative d'urgenza di cui alla presente ordinanza si provvede, così come disposto con delibera del Consiglio dei ministri del 30 giugno 2025, nel limite di euro 1.550.000,00 00 e delle eventuali risorse regionali finalizzate al superamento del contesto emergenziale di cui in premessa, ancorché non versate nella contabilità speciale di cui al successivo comma 2.

2. Per la realizzazione degli interventi previsti nella presente ordinanza, è autorizzata l'apertura di apposita contabilità speciale intestata al Commissario delegato o a uno dei soggetti attuatori di cui all'art. 1 dal lui individuato.

3. La Regione autonoma Valle d'Aosta è altresì autorizzata a trasferire, sulla contabilità speciale di cui al comma 2, eventuali risorse finanziarie finalizzate al superamento del contesto emergenziale di cui in premessa.

4. Con successiva ordinanza, si provvede ad identificare la provenienza delle risorse aggiuntive di cui al comma 3 ed il relativo ammontare.

5. Il Commissario delegato è tenuto a rendicontare ai sensi dell'art. 27, comma 4, del decreto legislativo 2 gennaio 2018, n. 1.

Art. 9.

Relazioni del Commissario delegato

1. Il Commissario delegato trasmette, con cadenza trimestrale, a partire dalla data di approvazione del piano di cui all'art. 1, comma 3, al Dipartimento della protezione civile una relazione inerente alle attività espletate ai sensi

della presente ordinanza contenente, per ogni misura inserita nel piano degli interventi e nelle eventuali successive rimodulazioni approvate: lo stato di attuazione e la previsione di ultimazione - con motivazione degli eventuali ritardi e criticità - nonché l'avanzamento della relativa erogazione a favore dei soggetti attuatori. La medesima relazione, ove siano trascorsi trenta giorni dall'ultima trasmissione, deve essere presentata contestualmente alla eventuale proposta di rimodulazione del piano degli interventi di cui all'art. 1, commi 5 e 6.

2. Entro quarantacinque giorni dalla scadenza del termine di vigenza dello stato di emergenza, il Commissario delegato invia al Dipartimento della protezione civile una relazione sullo stato di attuazione delle stesse, con il dettaglio, per ogni intervento, dello stato di avanzamento fisico e della spesa nonché del termine previsto dei lavori.

3. Laddove si intenda procedere alla richiesta di proroga dello stato di emergenza, nella relazione di cui al comma 2 devono essere riportate le previsioni di ultimazione degli interventi nonché le motivazioni che ne hanno impedito la conclusione entro lo stato di vigenza dell'emergenza e l'eventuale ulteriore necessità di avvalersi delle deroghe di cui all'art. 3, con esplicitazione di quelle ancora ritenute necessarie.

4. Laddove non si ritenga di dover procedere alla richiesta di proroga dello stato di emergenza, la relazione di cui al comma 2 deve contenere gli elementi necessari alla predisposizione dell'ordinanza di cui all'art. 26 del decreto legislativo n. 1 del 2 gennaio 2018.


5. Alla definitiva scadenza dello stato di emergenza il Commissario delegato invia al Dipartimento della protezione civile e ai soggetti eventualmente subentranti per il prosieguo in ordinario delle attività emergenziali, una relazione conclusiva circa lo stato di attuazione del piano degli interventi.

Art. 10.

Oneri per prestazioni di lavoro straordinario

1. Il Commissario delegato opera una ricognizione degli oneri riferiti alle prestazioni di lavoro straordinario prestate dal personale non dirigenziale delle pubbliche amministrazioni di cui all'art. 1, comma 2, del decreto legislativo 30 marzo 2001, n. 165, direttamente impegnato nelle attività di assistenza e soccorso alla popolazione o nelle attività connesse all'emergenza. Detta ricognizione è effettuata sulla base delle prestazioni di lavoro straordinario effettivamente rese, oltre i limiti previsti dai rispettivi ordinamenti, dal personale non dirigenziale delle pubbliche amministrazioni di cui all'art. 1, comma 2, del decreto legislativo 30 marzo 2001, n. 165, per i primi novanta giorni a decorrere dalla data dell'evento in rassegna. Il medesimo Commissario provvede al relativo ristoro, entro il limite massimo di cinquanta ore mensili *pro-capite*.

2. Ai titolari di incarichi dirigenziali e di posizione organizzativa delle pubbliche amministrazioni di cui all'art. 1, comma 2, del decreto legislativo 30 marzo 2001, n. 165, direttamente impegnati nelle attività connesse all'emergenza, anche in deroga agli articoli 24 e 45 del decreto legislativo n. 165/2001, è riconosciuta una indennità men-



sile pari al 30% della retribuzione mensile di posizione e/o di rischio prevista dai rispettivi ordinamenti, ovvero pari al 15% della retribuzione mensile complessiva ove i contratti di riferimento non contemplino la retribuzione di posizione, commisurata ai giorni di effettivo impiego, per i primi novanta giorni a decorrere dalla data dell'evento in rassegna, in deroga alla contrattazione collettiva nazionale di comparto.

3. Gli oneri derivanti dall'attuazione dei commi 1 e 2 sono posti a carico delle risorse stanziare per l'emergenza nel limite delle risorse disponibili di cui all'art. 8 e a tal fine, nel piano degli interventi di cui all'art. 1, comma 3, sono quantificate le somme necessarie e le modalità per l'individuazione preventiva dei soggetti beneficiari.

4. Con proprio provvedimento il Commissario può autorizzare, su motivata richiesta, la prosecuzione delle misure di cui ai commi 1 e 2 anche oltre il termine dei primi novanta giorni e fino al termine dello stato di emergenza,

rimodulando, in progressiva riduzione, i limiti ivi previsti, con proprio provvedimento nel quale sono individuati gli enti autorizzati e i relativi contingenti.

5. Gli emolumenti di cui ai commi 1 e 2 non sono cumulabili con analoghi emolumenti percepiti in relazione ad altre emergenze di protezione civile.

La presente ordinanza sarà pubblicata nella *Gazzetta Ufficiale* della Repubblica italiana.

Roma, 15 luglio 2025

Il Capo del Dipartimento: CICILIANO

AVVERTENZA:

Gli allegati tecnici alla presente ordinanza sono consultabili sul sito istituzionale del Dipartimento della protezione civile (www.protezionecivile.it), al seguente link <https://www.protezionecivile.gov.it/it/dipartimento/amministrazione-trasparente/provvedimenti-normativi>

25A04111

DECRETI E DELIBERE DI ALTRE AUTORITÀ

COMITATO INTERMINISTERIALE PER LA PROGRAMMAZIONE ECONOMICA E LO SVILUPPO SOSTENIBILE

DELIBERA 27 marzo 2025.

Regolamento (UE) n. 2024/795 istitutivo della Piattaforma per le tecnologie strategiche per l'Europa (STEP), articolo 14. Destinazione delle risorse del cofinanziamento nazionale. (Delibera n. 13/2025).

IL COMITATO INTERMINISTERIALE PER LA PROGRAMMAZIONE ECONOMICA E LO SVILUPPO SOSTENIBILE

NELLA SEDUTA DEL 27 MARZO 2025

Vista la legge 27 febbraio 1967, n. 48, recante «Attribuzioni e ordinamento del Ministero del bilancio e della programmazione economica e istituzione del Comitato dei Ministri per la programmazione economica» e, in particolare, l'art. 16, concernente l'istituzione e le attribuzioni del Comitato interministeriale per la programmazione economica, di seguito CIPE, nonché le successive disposizioni legislative relative alla composizione dello stesso comitato, ed in particolare il decreto-legge 14 ottobre 2019, n. 111, recante «Misure urgenti per il rispetto degli obblighi previsti dalla direttiva 2008/50/CE sulla qualità dell'aria e proroga del termine di cui all'art. 48, commi 11 e 13 del decreto-legge 17 ottobre 2016, n. 189, convertito, con modificazioni, dalla legge 15 dicembre 2016, n. 229», convertito, con modificazioni, dalla legge 12 dicembre 2019, n. 141, il quale all'art. 1-bis ha previsto che dal 1° gennaio 2021, per «rafforzare il coordinamento delle politiche pubbliche in vista del perseguimento degli obiettivi in materia di sviluppo sostenibile indicati dalla risoluzione A/70/L.I adottata dall'Assemblea generale


dell'Organizzazione delle nazioni unite il 25 settembre 2015», il CIPE assuma «la denominazione di Comitato interministeriale per la programmazione economica e lo sviluppo sostenibile», di seguito CIPESS, e che «a decorrere dalla medesima data, nella legge 27 febbraio 1967, n. 48, e in ogni altra disposizione vigente, qualunque richiamo al CIPE deve intendersi riferito al CIPESS»;

Vista la legge 23 agosto 1988, n. 400, recante «Disciplina dell'attività di Governo e ordinamento della Presidenza del Consiglio dei ministri» e successive modificazioni e, in particolare, l'art. 5, comma 2;

Visto il decreto del Presidente del Consiglio dei ministri 1° ottobre 2012, e successive modificazioni, recante «Ordinamento delle strutture generali della Presidenza del Consiglio dei ministri», e, in particolare, l'art. 20, relativo all'organizzazione e ai compiti del Dipartimento per la programmazione e il coordinamento della politica economica, di seguito DIPE;

Vista la legge 16 aprile 1987, n. 183, recante «Coordinamento delle politiche riguardanti l'appartenenza dell'Italia alle Comunità europee ed adeguamento dell'ordinamento interno agli atti normativi comunitari», e, in particolare, gli articoli 2 e 3 che specificano le competenze del CIPE in tema di coordinamento delle politiche comunitarie, demandando, tra l'altro, al Comitato stesso, nell'ambito degli indirizzi fissati dal Governo, l'elaborazione degli indirizzi generali da adottare per l'azione italiana in sede comunitaria, per il coordinamento delle iniziative delle amministrazioni ad essa interessate e l'adozione di direttive generali per il proficuo utilizzo dei flussi finanziari, comunitari e nazionali;

Visto il decreto del Presidente della Repubblica 29 dicembre 1988, n. 568, recante «Approvazione del regolamento per l'organizzazione e le procedure amministrative del Fondo di rotazione per l'attuazione delle politiche co-



munitarie, in esecuzione dell'art. 8 della legge 16 aprile 1987, n. 183», e successive modificazioni e integrazioni;

Visto il decreto-legge 31 maggio 2010, n. 78, recante «Misure urgenti in materia di stabilizzazione finanziaria e di competitività economica», convertito, con modificazioni, dalla legge 30 luglio 2010, n. 122, e, in particolare, l'art. 7, commi 26 e 27, che attribuisce al Presidente del Consiglio dei ministri, o al Ministro delegato, le funzioni in materia di politiche di coesione di cui all'art. 24, comma 1, lettera c), del decreto legislativo 30 luglio 1999, n. 300, ivi inclusa la gestione del Fondo per le aree sottoutilizzate, di cui all'art. 61 della legge 27 dicembre 2002, n. 289, fatta eccezione per le funzioni di programmazione economica e finanziaria non ricomprese nelle politiche di sviluppo e coesione;

Visto il decreto-legge 31 agosto 2013, n. 101, recante «Disposizioni urgenti per il perseguimento di obiettivi di razionalizzazione nelle pubbliche amministrazioni», convertito, con modificazioni, dalla legge 30 ottobre 2013, n. 125;

Visto il regolamento (UE) n. 1303/2013 del Parlamento europeo e del Consiglio del 17 dicembre 2013, recante «Disposizioni comuni sul Fondo europeo di sviluppo regionale, sul Fondo sociale europeo, sul Fondo di coesione, sul Fondo europeo agricolo per lo sviluppo rurale e sul Fondo europeo per gli affari marittimi e la pesca e disposizioni generali sul Fondo europeo di sviluppo regionale, sul Fondo sociale europeo, sul Fondo di coesione e sul Fondo europeo per gli affari marittimi e la pesca, e che abroga il regolamento (CE) n. 1083/2006 del Consiglio»;

Vista la legge 27 dicembre 2013, n. 147, recante «Disposizioni per la formazione del bilancio annuale e pluriennale dello Stato (legge di stabilità 2014)» e, in particolare, l'art. 1, commi 240, 241, 242 e 245, che disciplina i criteri di cofinanziamento dei programmi europei per il periodo 2014-2020 e il relativo monitoraggio, nonché i criteri di finanziamento degli interventi complementari rispetto ai programmi cofinanziati dai Fondi SIE;

Visto, in particolare, l'art. 1, comma 242 della legge n. 147 del 2013, come modificato dall'art. 1, comma 668 della legge 23 dicembre 2014, n. 190, recante «Disposizioni per la formazione del bilancio annuale e pluriennale dello Stato (legge di stabilità 2015)», che ha previsto il finanziamento dei Programmi di azione e coesione a valere sulle disponibilità del Fondo di rotazione, di cui all'art. 5 della legge n. 183 del 1987, nei limiti della dotazione del Fondo stesso stabilita per il periodo di programmazione 2014-2020 dalla tabella E allegata al bilancio dello Stato, al netto delle assegnazioni attribuite a titolo di cofinanziamento nazionale ai Programmi operativi nazionali e regionali finanziati dai Fondi SIE;

Visto, in particolare, l'art. 1, comma 245 della legge n. 147 del 2013, come modificato dall'art. 1, comma 670 della legge n. 190 del 2014, il quale ha previsto che il monitoraggio degli interventi complementari finanziati dal citato Fondo di rotazione, sia assicurato dal Ministero dell'economia e delle finanze - Dipartimento della Ragioneria generale dello Stato, di seguito MEF-RGS, attraverso le specifiche funzionalità del proprio sistema informativo, come successivamente specificate dalla circolare MEF-RGS del 30 aprile 2015, n. 18;

Visto il decreto del Presidente del Consiglio dei ministri 15 dicembre 2014, che istituisce il Dipartimento per le politiche di coesione, tra le strutture generali della Presidenza del Consiglio dei ministri, in attuazione dell'art. 10 del citato decreto-legge n. 101 del 2013;

Visto il regolamento (UE) n. 2020/460 del Parlamento europeo e del Consiglio del 30 marzo 2020, che modifica i regolamenti (UE) n. 1301/2013, n. 1303/2013 e n. 508/2014 introducendo misure specifiche volte a mobilitare gli investimenti nei sistemi sanitari degli Stati membri e in altri settori delle loro economie in risposta all'epidemia di COVID-19;


Visto il regolamento (UE) n. 2020/558 del Parlamento europeo e del Consiglio del 23 aprile 2020 che modifica i regolamenti (UE) n. 1301/2013 e (UE) n. 1303/2013 per quanto attiene alle misure specifiche volte a fornire flessibilità eccezionale nell'impiego dei fondi strutturali e di investimento europei, di seguito Fondi SIE, in risposta all'epidemia di COVID-19 e, in particolare, introduce al regolamento (UE) n. 1303/2013 l'art. 25-bis che prevede l'applicazione di un tasso di cofinanziamento del 100 per cento alle spese dichiarate nelle domande di pagamento nel periodo contabile che decorre dal 1° luglio 2020 fino al 30 giugno 2021 per uno o più assi prioritari di un programma sostenuto dal FESR, dal FSE o dal Fondo di coesione;

Visto il decreto-legge 19 maggio 2020, n. 34, recante «Misure urgenti in materia di salute, sostegno al lavoro e all'economia, nonché di politiche sociali connesse all'emergenza epidemiologica da COVID-19», convertito, con modificazioni, dalla legge 17 luglio 2020, n. 77, e, in particolare, l'art. 242, che prevede, tra l'altro, che le risorse rimborsate dall'Unione europea, a seguito della rendicontazione delle spese emergenziali, già anticipate a carico del bilancio dello Stato, sono riassegnate alle stesse amministrazioni che abbiano proceduto alla relativa rendicontazione sui propri Programmi operativi dei fondi SIE, fino a concorrenza dei rispettivi importi, per essere destinate alla realizzazione di programmi operativi complementari, vigenti o da adottarsi;

Tenuto conto che, ai sensi del medesimo art. 242 e in attuazione delle modifiche introdotte dal citato regolamento (UE) n. 2020/558 del Parlamento europeo e del Consiglio del 23 aprile 2020, «ai medesimi programmi complementari di cui al comma 2 sono altresì destinate le risorse a carico del Fondo di rotazione all'art. 5 della legge 16 aprile 1987, n. 183, rese disponibili per effetto dell'integrazione del tasso di cofinanziamento UE dei programmi di cui al comma 1»;

Vista la legge 30 dicembre 2020, n. 178, recante «Bilancio di previsione dello Stato per l'anno finanziario 2021 e bilancio pluriennale per il triennio 2021-2023», e, in particolare, il comma 177 dell'art. 1, che ha disposto una prima assegnazione di dotazione aggiuntiva a favore del FSC per il periodo di programmazione 2021-2027 nella misura di 50.000 milioni di euro;

Visto l'art. 1, comma 54 della legge n. 178 del 2020 che prevede il concorso del Fondo di rotazione di cui all'art. 5 della legge n. 183 del 1987, nei limiti delle proprie disponibilità, al finanziamento degli oneri relativi all'attuazione di eventuali interventi complementari



rispetto ai programmi cofinanziati dai fondi strutturali dell'Unione europea per il periodo di programmazione 2021-2027; la possibilità per le regioni e le Province autonome di Trento e di Bolzano di concorrere al finanziamento degli interventi complementari con risorse a carico dei propri bilanci nonché l'erogazione delle risorse, a fronte di spese rendicontate, previo inserimento, da parte dell'amministrazione titolare, dei dati di attuazione nel sistema informatico sviluppato e reso disponibile dal Ministero dell'economia e delle finanze - Dipartimento della Ragioneria generale dello Stato;

Visto il regolamento (UE) 2022/562 del Parlamento europeo e del Consiglio del 6 aprile 2022 che modifica il regolamento (UE) n. 1303/2013, estendendo, per far fronte alle spese emergenziali connesse al conflitto armato in Ucraina, l'applicazione del tasso di cofinanziamento del 100 per cento alle spese dichiarate nelle domande di pagamento riguardanti il periodo contabile che decorre dal 1° luglio 2021 fino al 30 giugno 2022 per uno o più assi prioritari di un programma finanziato dal FESR, dal FSE o dal Fondo di coesione;

Visto il decreto-legge 24 febbraio 2023, n. 13, recante «Disposizioni urgenti per l'attuazione del Piano nazionale di ripresa e resilienza (PNRR) e del Piano nazionale degli investimenti complementari al PNRR (PNC), nonché per l'attuazione delle politiche di coesione e della politica agricola comune», convertito, con modificazioni, dalla legge 21 aprile 2023, n. 41, e, in particolare, l'art. 50 recante «Disposizioni per il potenziamento delle politiche di coesione e per l'integrazione con il PNRR» e l'art. 51 comma 1-bis recante «Autorità di audit dei fondi strutturali e di investimento europei e altre misure in materia di fondi strutturali europei», secondo il quale «A partire dal periodo contabile 2023-2024, i rimborsi riconosciuti dalla Commissione europea a fronte di spese sostenute con risorse nazionali e rendicontate nell'ambito dei programmi nazionali e regionali, cofinanziati dal Fondo europeo di sviluppo regionale (FESR), dal Fondo sociale europeo (FSE) e dal Fondo sociale europeo plus (FSE+), sono trasferiti in una o più linee di intervento codificate sul conto corrente di tesoreria n. 25051 del fondo di rotazione per l'attuazione delle politiche europee di cui all'art. 5 della legge 16 aprile 1987, n. 183, unitamente alle quote di cofinanziamento nazionale e alle risorse del citato fondo di rotazione che si rendono disponibili per effetto di variazioni del tasso di cofinanziamento. Contestualmente alla presentazione delle domande di pagamento alla Commissione europea, le amministrazioni titolari dei programmi provvedono a comunicare al Ministero dell'economia e delle finanze - Dipartimento della Ragioneria generale dello Stato - Ispettorato generale per i rapporti finanziari con l'Unione europea (IGRUE) gli importi riconosciuti a fronte di spese sostenute con risorse nazionali. Restano salve le specifiche destinazioni delle risorse stabilite per legge e le disposizioni previste dal comma 1-quater»;

Visto il decreto-legge 19 settembre 2023, n. 124, recante «Disposizioni urgenti in materia di politiche di coesione, per il rilancio dell'economia nelle aree del Mezzogiorno del Paese, nonché in materia di immigrazione» convertito, con modificazioni, dalla legge 13 novembre 2023, n. 162, che al Capo I reca disposizioni per l'uti-

lizzazione delle risorse nazionali ed europee in materia di coesione, e in particolare l'art. 1, il quale, al fine di assicurare un più efficace coordinamento tra le risorse europee e nazionali per la coesione, le risorse del PNRR e le risorse del FSC per il periodo di programmazione 2021-2027, ha novellato la disciplina per la programmazione e l'utilizzazione delle risorse del FSC, di cui all'art. 1, comma 178 della legge n. 178 del 2020, il quale nel testo vigente prevede, in particolare, che:


le risorse FSC sono destinate a sostenere esclusivamente interventi per lo sviluppo, ripartiti nella proporzione dell'80 per cento nelle aree del Mezzogiorno e del 20 per cento nelle aree del Centro-Nord (art. 1, comma 178, primo periodo della legge n. 178 del 2020);

la dotazione finanziaria del FSC è impiegata per iniziative e misure afferenti alle politiche di coesione, come definite dal Ministro per gli affari europei, il Sud, le politiche di coesione e il PNRR, nonché per l'attuazione degli accordi per la coesione delle amministrazioni centrali e regionali. La dotazione finanziaria è altresì impiegata in coerenza con le politiche settoriali, con gli obiettivi e le strategie dei fondi strutturali europei del periodo di programmazione 2021-2027 e con le politiche di investimento e di riforma previste PNRR, secondo principi di complementarità e di addizionalità (art. 1, comma 178, lettera a) della legge n. 178 del 2020);

con una o più delibere del CIPESS, adottate su proposta del Ministro per gli affari europei, il Sud, le politiche di coesione e il PNRR, sentita la Cabina di regia del Fondo per lo sviluppo e la coesione, sono imputate in modo programmatico alle amministrazioni centrali e alle regioni le risorse disponibili FSC 2021-2027 con indicazione dell'entità delle risorse per ciascuna di esse (art. 1, comma 178, lettera b) della legge n. 178 del 2020);

sulla base della delibera di cui sopra, dato atto dei risultati dei precedenti cicli di programmazione, il Ministro per gli affari europei, il Sud, le politiche di coesione e il PNRR e ciascun presidente di regione o di provincia autonoma definiscono d'intesa un accordo, denominato «Accordo per la coesione», con il quale vengono individuati gli obiettivi di sviluppo da perseguire attraverso la realizzazione di specifici interventi, anche con il concorso di più fonti di finanziamento; sullo schema di Accordo per la coesione è sentito il Ministro dell'economia e delle finanze; l'elaborazione degli accordi per la coesione avviene con il coinvolgimento e il ruolo proattivo delle amministrazioni centrali interessate, con particolare riferimento al tema degli interventi infrastrutturali e alla loro coerenza con gli interventi nazionali, nell'ottica di una collaborazione interistituzionale orientata alla verifica della compatibilità delle scelte allocative delle regioni con le priorità programmatiche nazionali e con quelle individuate dai fondi strutturali europei del periodo di programmazione 2021-2027 (art. 1, comma 178, lettera d) della legge n. 178 del 2020);

con delibera del CIPESS, adottata su proposta del Ministro per gli affari europei, il Sud, le politiche di coesione e il PNRR si provvede all'assegnazione in favore di ciascuna amministrazione, sulla base degli accordi sotto-



scritti, delle risorse finanziarie a valere sulle disponibilità del FSC, periodo di programmazione 2021-2027 (art. 1, comma 178, lettera e) della legge n. 178 del 2020);

a seguito della registrazione da parte degli organi di controllo della delibera del CIPESS di assegnazione delle risorse, ciascuna amministrazione assegnataria è autorizzata ad avviare le attività occorrenti per l'attuazione degli interventi ovvero delle linee d'azione strategiche previste nell'Accordo per la coesione (art. 1, comma 178, lettera f) della legge n. 178 del 2020);

le risorse assegnate con la delibera di cui all'art. 1, comma 178, lettera e), legge n. 178 del 2020 sono trasferite dal Fondo di sviluppo e coesione, nei limiti degli stanziamenti annuali di bilancio, in apposita contabilità del fondo di rotazione di cui all'art. 5 della legge n. 183 del 1987 (art. 1, comma 178, lettera i) della legge n. 178 del 2020);

Visto, infine, l'art. 1, comma 2 del decreto-legge n. 124 del 2023, che ha previsto, ferme restando le regole di gestione delle fonti finanziarie diverse dal FSC, che per gli interventi e le linee d'azione strategici inseriti negli Accordi per la coesione possono essere utilizzate anche le risorse destinate ad interventi complementari di cui all'art. 1, comma 54 della legge n. 178 del 2020;

Visto il decreto del Presidente del Consiglio dei ministri del 10 novembre 2023 che, per effetto del comma 1 dell'art. 50 del citato decreto-legge n. 13 del 2023, stabilisce la soppressione dell'Agenzia per la coesione territoriale a decorrere dal 1° dicembre 2023 e il trasferimento delle relative risorse umane, strumentali, finanziarie e delle relative funzioni al Dipartimento per le politiche di coesione della Presidenza del Consiglio dei ministri, che assume la nuova denominazione di Dipartimento per le politiche di coesione e per il sud;

Vista la delibera CIPE 28 gennaio 2015, n. 8, recante «Accordo di partenariato per la programmazione dei fondi strutturali e di investimento europei 2014-2020 - presa d'atto», concernente la presa d'atto — ai sensi di quanto previsto al punto 2 della propria delibera 18 aprile 2014, n. 18 — dell'Accordo di Partenariato Italia 2014-2020, adottato con decisione esecutiva in data 29 ottobre 2014 dalla Commissione europea e relativo alla programmazione dei Fondi SIE per il periodo 2014-2020;

Vista, altresì, la delibera CIPE 28 gennaio 2015, n. 10, recante «Definizione dei criteri di cofinanziamento pubblico nazionale dei Programmi europei per il periodo di programmazione 2014-2020 e relativo monitoraggio. Programmazione degli interventi complementari di cui all'art. 1, comma 242 della legge n. 147/2013 previsti nell'accordo di partenariato 2014-2020», concernente la definizione dei criteri di cofinanziamento pubblico nazionale dei programmi europei per il periodo di programmazione 2014-2020 e, in particolare, il punto 2 il quale stabilisce che gli interventi complementari siano previsti nell'ambito di programmi di azione e coesione, finanziati con le disponibilità del Fondo di rotazione, i cui contenuti sono definiti in partenariato tra le amministrazioni nazionali aventi responsabilità di coordinamento dei Fondi SIE e le singole amministrazioni interessate, sotto il coordinamento dell'autorità politica delegata per le politiche di coesione territoriale, prevedendo, inoltre,

che i programmi di azione e coesione siano adottati con delibera di questo comitato, sentita la Conferenza Stato-regioni, su proposta dell'amministrazione centrale avente il coordinamento dei Fondi SIE di riferimento, in partenariato con le regioni interessate, d'intesa con il Ministero dell'economia e delle finanze;

Vista la delibera CIPE 25 ottobre 2018, n. 51, che, modificando la delibera CIPE n. 10 del 2015, ha previsto la possibilità per le amministrazioni titolari di programmi operativi finanziati da fondi europei di ridurre il tasso di cofinanziamento nazionale, nel rispetto dei limiti minimi previsti dall'art. 120 del regolamento (UE) n. 1303/2013;

Visto il regolamento (UE) 2024/795 del Parlamento europeo e del Consiglio del 29 febbraio 2024, «che istituisce la piattaforma per le tecnologie strategiche per l'Europa (STEP) e modifica la direttiva 2003/87/CE e i regolamenti (UE) 2021/1058, (UE) 2021/1056, (UE) 2021/1057, (UE) n. 1303/2013, (UE) n. 223/2014, (UE) 2021/1060, (UE) 2021/523, (UE) 2021/695, (UE) 2021/697 e (UE) 2021/241», che prevede, all'art. 14, la possibilità di applicare un tasso di cofinanziamento al 100 per cento a carico delle risorse europee, sul periodo contabile 2023-2024 dei programmi finanziati dai fondi strutturali europei 2014-2020;

Visto il decreto del Presidente della Repubblica 2 dicembre 2024, con il quale l'on. Tommaso Foti è stato nominato Ministro senza portafoglio;

Visto il decreto del Presidente del Consiglio dei ministri 3 dicembre 2024, con il quale al Ministro senza portafoglio, on. Tommaso Foti, è stato conferito l'incarico per gli affari europei, il PNRR e le politiche di coesione;

Visto il decreto del Presidente del Consiglio dei ministri 23 dicembre 2024, concernente la delega di funzioni al Ministro per gli affari europei, il PNRR e le politiche di coesione, on. Tommaso Foti, e, in particolare, l'art. 3 recante «Delega di funzioni in materia di PNRR e di politiche di coesione territoriale»;

Visto il decreto del Presidente della Repubblica del 31 ottobre 2022, con il quale il sen. Alessandro Morelli è stato nominato Sottosegretario di Stato alla Presidenza del Consiglio dei ministri;

Visto il decreto del Presidente del Consiglio dei ministri 25 novembre 2022, con il quale il sen. Alessandro Morelli è stato nominato Segretario del Comitato interministeriale per la programmazione economica e lo sviluppo sostenibile (CIPESS), e gli è stata assegnata, tra le altre, la delega ad esercitare le funzioni spettanti al Presidente del Consiglio dei ministri in materia di coordinamento della politica economica e di programmazione e monitoraggio degli investimenti pubblici, compresi quelli orientati al perseguimento dello sviluppo sostenibile, nonché quelli in regime di partenariato pubblico-privato;

Vista la nota del capo di Gabinetto del Ministro per gli affari europei, il PNRR e le politiche di coesione, acquisita al prot. DIPE n. 2896-A del 10 marzo 2025, e l'allegata nota informativa per il CIPESS predisposta dal competente Dipartimento per le politiche di coesione e per il Sud della Presidenza del Consiglio dei ministri, concernente la definizione di un'apposita disciplina relativa alla destinazione delle risorse di cofinanziamento nazionale



a valere sul Fondo di rotazione, di cui alla legge n. 183 del 1987, rese disponibili per effetto dell'applicazione del tasso di cofinanziamento europeo al 100 per cento, ai sensi dell'art. 14 del regolamento (UE) 2024/795;

Tenuto conto che, secondo quanto riportato nella proposta, la facoltà prevista dall'art. 14 del regolamento (UE) 2024/795 del Parlamento europeo e del Consiglio del 29 febbraio 2024 è stata esercitata da 22 autorità di gestione, di cui 8 nazionali e 14 regionali, e che, pertanto, per effetto dell'applicazione del tasso di cofinanziamento europeo al 100 per cento nel periodo contabile 2023-2024, si liberano le corrispondenti risorse di cofinanziamento nazionale a valere sul Fondo di rotazione di cui alla legge n. 183 del 1987, per un importo stimato, alla data della proposta, in circa 783 milioni di euro;

Tenuto conto che, fermo restando la quota di finanziamento del Fondo di rotazione complessivamente prevista per i programmi europei, l'ammontare delle risorse che si rendono disponibili sarà aggiornato in esito alle certificazioni di spesa e potrà subire variazioni per effetto della chiusura del periodo contabile 2023-2024 e della chiusura dei Programmi europei;

Considerato che gli importi saranno verificati dal Ministero dell'economia e delle finanze - Dipartimento della Ragioneria generale dello Stato - Ispettorato generale per i rapporti finanziari con l'Unione europea (MEF-RGS-IGRUE) in sede di confronto tecnico con ciascuna autorità di gestione, anche al fine di tenere conto dell'eventuale applicazione dell'art. 51, comma 1-bis del decreto-legge n. 13 del 2023;

Considerata la necessità di definire un'apposita disciplina delle modalità di utilizzo delle risorse sopra richiamate, al fine di salvaguardarne la destinazione per le finalità proprie della coesione;

Considerato che, a tal fine, la proposta prevede che tali risorse, nei limiti in cui siano rese disponibili a seguito delle rendicontazioni di spesa presentate alla Commissione europea, siano programmate:

per le amministrazioni rispettivamente titolari, nell'ambito dei cosiddetti accordi per la coesione di nuova sottoscrizione, o, se già sottoscritti, nell'ambito di atti integrativi agli Accordi per la coesione, ai sensi dell'art. 1, comma 2 del decreto-legge n. 124 del 2023;

per le amministrazioni per le quali non sia prevista la sottoscrizione di un accordo per la coesione, con delibera CIPESS in favore di specifici interventi ed eventuali linee di azione;

Considerato che la proposta prevede, altresì, che le amministrazioni titolari siano autorizzate all'utilizzo immediato delle risorse, previa comunicazione al MEF-RGS-IGRUE e al Dipartimento per le politiche di coesione e per il Sud della Presidenza del Consiglio dei ministri, qualora sussista la necessità di dare copertura ad interventi già previsti all'interno dei Programmi europei o l'esigenza di avviare interventi sperimentali prodromici all'eventuale consolidamento di misure strutturali e che resta fermo il successivo inserimento di tali interventi e delle corrispondenti risorse, a carattere ricognitivo;

nell'ambito degli accordi per la coesione di pertinenza o dei relativi atti integrativi, anche sotto forma

di scambio di note formali tra le autorità politiche di riferimento, da sottoporre alla deliberazione del CIPESS ai sensi dell'art. 1, comma 178 della legge 30 dicembre 2020, n. 178, e della disciplina relativa al Fondo di rotazione di cui all'art. 5 della legge n. 183 del 1987;

nell'elenco degli interventi programmati con delibera CIPESS per le amministrazioni per cui non è prevista la sottoscrizione di un accordo per la coesione.

Tenuto conto che, in analogia con quanto stabilito con precedenti deliberazioni del CIPESS inerenti le assegnazioni sensi dell'art. 1, comma 54 della legge n. 178 del 2020, il termine ultimo per l'ammissibilità della spesa è fissato al 31 dicembre 2029;

Considerato che agli interventi previsti negli Accordi per la coesione si applicano i principi e le regole di monitoraggio di cui all'art. 4 del decreto-legge n. 124 del 2023;

Vista la delibera CIPE 28 novembre 2018, n. 82, recante «Regolamento interno del Comitato interministeriale per la programmazione economica», così come modificata dalla delibera CIPE 15 dicembre 2020, n. 79, recante «Regolamento interno del Comitato interministeriale per la programmazione economica e lo sviluppo sostenibile (CIPESS)»;

Viste la nota DIPE prot. n. 3666 del 27 marzo 2025 predisposta dal Dipartimento per la programmazione e il coordinamento della politica economica della Presidenza del Consiglio dei ministri, posta a base della seduta del Comitato nelle more della ricezione delle eventuali osservazioni del MEF, nonché la nota DIPE prot. n. 3697 del 27 marzo 2025 predisposta congiuntamente dal Dipartimento per la programmazione e il coordinamento della politica economica della Presidenza del Consiglio dei ministri e dal Ministero dell'economia e delle finanze;

Considerato che ai sensi dell'art. 16 della legge 27 febbraio 1967, n. 48, e successive modificazioni e integrazioni, «In caso di assenza o impedimento temporaneo del Presidente del Consiglio dei ministri, il Comitato è presieduto dal Ministro dell'economia e delle finanze in qualità di vice presidente del Comitato stesso»;


Tenuto conto che il testo della presente delibera, approvata nell'odierna seduta, sarà trasmesso, ai sensi dell'art. 5, comma 7 del regolamento interno del CIPESS, al Ministero dell'economia e delle finanze per le verifiche di finanza pubblica e successivamente sottoposto alla sottoscrizione del segretario e del presidente del Comitato;

Su proposta del Ministro per gli affari europei, il PNRR e le politiche di coesione;

Delibera:

1. Modalità di destinazione delle risorse del cofinanziamento nazionale rese disponibili a seguito dell'applicazione del tasso di cofinanziamento europeo al 100 per cento, ai sensi dell'art. 14 del regolamento (UE) 2024/795.

1.1. La presente delibera disciplina le modalità di destinazione delle risorse di cofinanziamento nazionale che si rendono disponibili a valere sul Fondo di rotazione, di cui alla legge n. 183 del 1987, per effetto dell'applicazione del tasso di cofinanziamento UE al 100 per cento ai sensi dell'art. 14 del regolamento (UE) 2024/795.



1.2. Ferma restando la quota di finanziamento del Fondo di rotazione complessivamente prevista per i programmi europei, l'ammontare delle risorse che si rendono disponibili sarà quantificato in esito alle certificazioni di spesa e potrà subire variazioni per effetto della chiusura del periodo contabile 2023-2024 e della chiusura dei programmi europei.

1.3. Gli importi saranno verificati dal MEF-RGS-IGRUE in sede di confronto tecnico con ciascuna autorità di gestione, anche al fine di tenere conto dell'eventuale applicazione dell'art. 51, comma 1-*bis*, del decreto-legge n. 13 del 2023.

1.4. Nei limiti in cui le risorse sono rese disponibili a seguito delle rendicontazioni presentate alla Commissione europea, le stesse sono programmate, con delibera CIPESS, ferma restando la loro destinazione per le finalità proprie della coesione:

dalle amministrazioni titolari degli accordi per la coesione, in favore di interventi preliminarmente inclusi nell'ambito dei predetti accordi di nuova sottoscrizione o, se già sottoscritti, nell'ambito di atti integrativi agli Accordi per la coesione, ai sensi dell'art. 1, comma 2 del decreto-legge n. 124 del 2023;

dalle amministrazioni per le quali non sia prevista la sottoscrizione di un Accordo per la coesione, in favore di specifici interventi ed eventuali linee di azione.

1.5. Le amministrazioni sono autorizzate all'utilizzo immediato delle risorse, previa comunicazione al MEF-RGS-IGRUE e al Dipartimento per le politiche di coesione e per il Sud della Presidenza del Consiglio dei ministri, nonché caricamento dei dati sul sistema di monitoraggio, qualora sussista l'esigenza di:

dare copertura ad interventi già previsti all'interno dei programmi europei, per i quali, a seguito della rendicontazione delle spese al 100 per cento, sia necessario sostituire, in tutto o in parte, l'originaria copertura finanziaria;

avviare interventi sperimentali prodromici all'eventuale consolidamento di misure strutturali.

1.6. Nei casi di cui al punto 1.5, con successiva delibera del CIPESS si dà evidenza degli interventi finanziati e delle corrispondenti risorse:

preliminarmente confluite nell'ambito degli accordi per la coesione o di appositi atti integrativi, anche sotto

forma di scambio di note formali tra le Autorità politiche di riferimento; oppure,

per le amministrazioni per cui non è prevista un Accordo per la coesione, sotto forma di elenco di interventi.

1.7. Il termine ultimo per l'ammissibilità della spesa è fissato alla data del 31 dicembre 2029.

1.8. Le amministrazioni titolari, in linea con i principi stabiliti dalla legge n. 183 del 1987, e del decreto del Presidente della Repubblica 29 dicembre 1988, n. 568, assicurano, con riferimento all'utilizzo delle risorse di cui alla presente delibera:

il rispetto della normativa nazionale ed europea e la regolarità delle spese;

la predisposizione di un adeguato sistema di gestione e controllo, o l'utilizzo del sistema di gestione e controllo in essere.

1.9. Agli interventi previsti negli Accordi per la coesione si applicano i principi e le regole di monitoraggio di cui all'art. 4 del citato decreto-legge n. 124 del 2023.

1.10 Le amministrazioni titolari inoltrano apposita richiesta di rimborso al Ministero dell'economia e delle finanze RGS-IGRUE sulla base dell'avanzamento dei dati di monitoraggio.

1.11. Le amministrazioni titolari assicurano la messa in opera di ogni iniziativa finalizzata a prevenire, sanzionare e rimuovere eventuali frodi e irregolarità. In tutti i casi accertati di decadenza dal beneficio finanziario concesso, le predette amministrazioni sono responsabili del recupero e della restituzione delle corrispondenti somme erogate, a titolo di pagamenti intermedi o saldo, al Fondo di rotazione di cui alla legge n. 183 del 1987. Ai sensi della normativa vigente, il Fondo di rotazione suddetto provvede al recupero di eventuali risorse non restituite, anche mediante compensazione con altri importi spettanti alla medesima amministrazione, sia per lo stesso, sia per altri interventi.

Il Vice Presidente: GIORGETTI

Il Segretario: MORELLI

Registrato alla Corte dei conti il 7 luglio 2025

Ufficio di controllo sugli atti del Ministero dell'economia e delle finanze, reg. n. 1162

25A04115

ESTRATTI, SUNTI E COMUNICATI

AGENZIA ITALIANA DEL FARMACO


Modifica dell'autorizzazione all'immissione in commercio del medicinale per uso umano, a base di nicotina, «Nicorettequick».

Estratto determina AAM/PPA n. 449/2025 dell'11 luglio 2025

È autorizzata la variazione di tipo IB, B.II.e.5.a.2, con la conseguente immissione in commercio del medicinale NICORETTEQUICK - codice A.I.C. n. 042299) nelle confezioni di seguito indicate in aggiunta a quelle già autorizzate:

A.I.C. n. 042299091 «1 mg/erogazione spray oromucosale, soluzione» 3 flaconi da 150 dosi in erogatore (codice base 32 18BVQM);

A.I.C. n. 042299103 «1 mg/erogazione spray oromucosale, soluzione» 3 flaconi da 150 dosi in erogatore NFC (codice base 32 18BVQZ).



A.I.C. n. 042299115 «1 mg/erogazione spray oromucosale, soluzione» 3 flaconi da 150 dosi in erogatore, aroma frutti rossi» 3 flaconi da 150 dosi in erogatore (codice base 32 18BVRG);

A.I.C. n. 042299127 «1 mg/erogazione spray oromucosale, soluzione, aroma frutti rossi» 3 flaconi da 150 dosi in erogatore con NFC (codice base 32 18BVRR).

Principio attivo: nicotina.

Numero procedura: SE-H-0904-001-002-IB-049

Codice pratica: C1B/2025/407

Titolare A.I.C.: MCNEIL AB, con sede legale e domicilio fiscale in Norrbroplatsen 2 – SE-251, 09 Helsingborg-Svezia.

Classificazione ai fini della rimborsabilità

Per le confezioni sopracitate è adottata la seguente classificazione ai fini della rimborsabilità: C-bis.

Classificazione ai fini della fornitura

Per le confezioni sopracitate è adottata la seguente classificazione ai fini della fornitura:

«OTC» medicinali non soggetti a prescrizione medica da banco.

Stampati

La confezione del medicinale deve essere posta in commercio con gli stampati, così come precedentemente autorizzati da questa amministrazione, con le sole modifiche necessarie per l'adeguamento alla determina, di cui al presente estratto.

In ottemperanza all'art. 80, commi 1 e 3 del decreto legislativo 24 aprile 2006, n. 219 e successive modificazioni ed integrazioni il foglio illustrativo e le etichette devono essere redatti in lingua italiana e, limitatamente ai medicinali in commercio nella Provincia di Bolzano, anche in lingua tedesca. Il titolare dell'A.I.C. che intende avvalersi dell'uso complementare di lingue estere, deve darne preventiva comunicazione all'AIFA e tenere a disposizione la traduzione giurata dei testi in lingua tedesca e/o in altra lingua estera. In caso di inosservanza delle disposizioni sull'etichettatura e sul foglio illustrativo si applicano le sanzioni di cui all'art. 82 del suddetto decreto legislativo.

Decorrenza di efficacia della determina: dal giorno successivo a quello della sua pubblicazione, per estratto, nella *Gazzetta Ufficiale* della Repubblica italiana.

25A04051

Modifica dell'autorizzazione all'immissione in commercio del medicinale per uso umano, a base di etinilestradiolo ed etonogestrel, «Vagan».

Estratto determina AAM/PPA n. 450/2025 dell'11 luglio 2025

L'autorizzazione all'immissione in commercio è modificata, a seguito del *grouping* di variazioni approvate dallo stato di riferimento (RMS):

Tipo II - B.II.a.3.b.2) Modifiche nella composizione (eccipienti) del prodotto finito - Altri eccipienti - Modifiche qualitative o quantitative di uno o più eccipienti tali da avere un impatto significativo sulla sicurezza, la qualità o l'efficacia del medicinale: modifica quantitativa dei componenti del prodotto finito;

Tipo II - B.II.b.3.b);

Tipo IB - B.II.d.2.d);

Tipo IB - B.II.d.2.d);

Tipo IA - B.II.d.2.a);

Tipo IA - B.II.d.2.a);

Tipo IB - B.II.b.3.z);

Tipo IAIN - A.5.a) Modifica del nome e/o dell'indirizzo del fabbricante/ importatore del prodotto finito (compresi il rilascio dei lotti e i siti di controllo della qualità) - Attività per le quali il fabbricante/importatore è responsabile, compreso il rilascio dei lotti: modifica dell'indirizzo del produttore Laboratorio Leon Farma, S.A.

Tipo IAIN - A.1).

Vengono di conseguenza modificati i paragrafi n. 2 del riassunto delle caratteristiche del prodotto, n. 3 e 6 del foglio illustrativo e n. 2 delle informazioni da apporre sull'imballaggio esterno - cartone.

Relativamente al medicinale «VAGAN» (A.I.C. 045050) per le confezioni autorizzate all'immissione in commercio in Italia.

Codice pratica: VC2/2024/671

Numero procedura: NL/H/3722/II/041/G

Titolare A.I.C.: S&R Farmaceutici S.p.a., codice fiscale 03432890543, con sede legale e domicilio fiscale in via Dei Pioppi n. 2 - 06083 Bastia Umbra, PG, Italia.

Le modifiche autorizzate degli stampati sono indicate nell'allegato alla determina di cui al presente estratto.

Stampati

1. Le confezioni del medicinale devono essere poste in commercio con gli stampati, così come precedentemente autorizzati da questa amministrazione, con le sole modifiche necessarie per l'adeguamento alla determina di cui al presente estratto.

2. Il titolare dell'autorizzazione all'immissione in commercio deve apportare le modifiche autorizzate, dalla data di entrata in vigore della presente determina, al riassunto delle caratteristiche del prodotto; entro e non oltre i sei mesi dalla medesima data al foglio illustrativo.

3. In ottemperanza all'art. 80, commi 1 e 3, del decreto legislativo 24 aprile 2006, n. 219 e successive modificazioni ed integrazioni, il foglio illustrativo e le etichette devono essere redatti in lingua italiana e, limitatamente ai medicinali in commercio nella Provincia di Bolzano, anche in lingua tedesca. Il titolare dell'A.I.C. che intende avvalersi dell'uso complementare di lingue estere, deve darne preventiva comunicazione all'AIFA e tenere a disposizione la traduzione giurata dei testi in lingua tedesca e/o in altra lingua estera. In caso di inosservanza delle disposizioni sull'etichettatura e sul foglio illustrativo si applicano le sanzioni di cui all'art. 82 del suddetto decreto legislativo.

Smaltimento scorte

Sia i lotti già prodotti alla data di pubblicazione nella *Gazzetta Ufficiale* della Repubblica italiana del presente estratto, che i lotti prodotti nel periodo di cui al precedente paragrafo del presente estratto, possono essere mantenuti in commercio fino alla data di scadenza del medicinale indicata in etichetta, ai sensi dell'art. 1, comma 7 della determina AIFA n. DG/821/2018 del 24 maggio 2018, pubblicata in *Gazzetta Ufficiale* n. 133 dell'11 giugno 2018.

Decorrenza di efficacia della determina: dal giorno successivo a quello della sua pubblicazione, per estratto, nella *Gazzetta Ufficiale* della Repubblica italiana.

25A04052

Modifica dell'autorizzazione all'immissione in commercio del medicinale per uso umano, a base di rivaroxaban, «Rivaroxaban Aurobindo».

Estratto determina AAM/PPA n. 451/2025 dell'11 luglio 2025

È autorizzata la variazione di tipo IB, B.II.e.5.a.2 con la conseguente immissione in commercio del medicinale: RIVAROXABAN AUROBINDO anche nelle confezioni di seguito indicate in aggiunta a quelle autorizzate:

Confezioni:

«15 mg compresse rivestite con film» 10 compresse in blister PVC/PVDC/AL - A.I.C. n. 045562129 (codice base 32 1CGG8K);

«20 mg compresse rivestite con film» 10 compresse in blister PVC/PVDC/AL - A.I.C. n. 045562131 (codice base 32 1CGG8M);

Principio attivo: rivaroxaban;

Codice di procedura europea: PT/H/1811/002-003/IB/010

Codice pratica: C1B/2025/303

Titolare A.I.C.: «Aurobindo Pharma» (Italia) S.r.l., codice fiscale n. 06058020964, con sede legale e domicilio fiscale in via San Giuseppe n. 102 - 21047 - Saronno (VA) - Italia.



Classificazione ai fini della rimborsabilità

Per le confezioni sopracitate è adottata la seguente classificazione ai fini della rimborsabilità:

«C»nn classe non negoziata.

Classificazione ai fini della fornitura

Per le confezioni sopracitate è adottata la seguente classificazione ai fini della fornitura: «RRL» medicinali soggetti a prescrizione medica limitativa, vendibili al pubblico su prescrizione di centri ospedalieri o di specialisti - neurologo, cardiologo, internista, geriatra, chirurgo vascolare, cardiocirurgo, pneumologo, ematologo che lavora in centri di trombosi ed emostasi.

Fatto salvo quanto previsto dalla nota AIFA n. 97 per l'indicazione terapeutica.

Stampati

La confezione del medicinale deve essere posta in commercio con gli stampati, così come precedentemente autorizzati da questa amministrazione, con le sole modifiche necessarie per l'adeguamento alla determina, di cui al presente estratto.

In ottemperanza all'art. 80, commi 1 e 3 del decreto legislativo 24 aprile 2006, n. 219 e successive modificazioni ed integrazioni il foglio illustrativo e le etichette devono essere redatti in lingua italiana e, limitatamente ai medicinali in commercio nella Provincia di Bolzano, anche in lingua tedesca.

Il titolare dell'A.I.C. che intende avvalersi dell'uso complementare di lingue estere, deve darne preventiva comunicazione all'AIFA e tenere a disposizione la traduzione giurata dei testi in lingua tedesca e/o in altra lingua estera. In caso di inosservanza delle disposizioni sull'etichettatura e sul foglio illustrativo si applicano le sanzioni di cui all'art. 82 del suddetto decreto legislativo.

Decorrenza di efficacia della determina: dal giorno successivo a quello della sua pubblicazione, per estratto, nella *Gazzetta Ufficiale* della Repubblica italiana.

25A04053

Autorizzazione all'immissione in commercio del medicinale per uso umano, a base di ezetimibe e atorvastatina, «Lipazetor».

Estratto determina AAM/A.I.C. n. 200 del 23 maggio 2025

Procedura europea n. SE/H/2513/001-004/DC.

È autorizzata l'immissione in commercio del medicinale LIPAZETOR, le cui caratteristiche sono riepilogate nel riassunto delle caratteristiche del prodotto (RCP), foglio illustrativo (FI) ed etichette (Eti), parti integranti della determina di cui al presente estratto, nelle forme farmaceutiche, dosaggi e confezioni alle condizioni e con le specificazioni di seguito indicate.

Titolare A.I.C.: Guidotti S.p.a., con sede legale e domicilio fiscale in via Livornese n. 897 - 56122 La Vettola, Pisa - Italia.

Confezioni:

«10 mg/10 mg compresse rivestite con film» 30 compresse in blister Opa/Al/Pvc-Al - A.I.C. n. 051930016 (in base 10) 1KJSX0 (in base 32);

«10 mg/20 mg compresse rivestite con film» 30 compresse in blister Opa/Al/Pvc-Al - A.I.C. n. 051930028 (in base 10) 1KJSXD (in base 32);

«10 mg/40 mg compresse rivestite con film» 30 compresse in blister Opa/Al/Pvc-Al - A.I.C. n. 051930030 (in base 10) 1KJSXG (in base 32);

«10 mg/80 mg compresse rivestite con film» 30 compresse in blister Opa/Al/Pvc-al - A.I.C. n. 051930042 (in base 10) 1KJSXU (in base 32).

Principi Attivi: Ezetimibe e atorvastatina.

Produttori responsabili del rilascio dei lotti:

Laboratori Fundacio Dau - Calle Lletra C De La Zona Franca 12-14;

Poligono Industrial De La Zona Franca De Barcelona - Barcelona, 08040 Spagna;

Pharmadox Healthcare Limited - Kw20a Kordin Industrial Park, Paola PLA 3000 Malta.

Classificazione ai fini della rimborsabilità

Per tutte le confezioni sopra riportate è adottata la seguente classificazione ai fini della rimborsabilità:

classificazione ai fini della rimborsabilità: C.

Classificazione ai fini della fornitura

Per tutte le confezioni sopra riportate è adottata la seguente classificazione ai fini della fornitura:

classificazione ai fini della fornitura: RR: Medicinale soggetto a prescrizione medica.

Stampati

Le confezioni del medicinale devono essere poste in commercio con etichette e fogli illustrativi conformi al testo allegato alla determina, di cui al presente estratto.

È approvato il riassunto delle caratteristiche del prodotto allegato alla determina, di cui al presente estratto.

In ottemperanza all'art. 80, commi 1 e 3, del decreto legislativo 24 aprile 2006, n. 219 e successive modifiche e integrazioni il foglio illustrativo e le etichette devono essere redatti in lingua italiana e, limitatamente ai medicinali in commercio nella Provincia di Bolzano, anche in lingua tedesca. Il titolare dell'A.I.C. che intende avvalersi dell'uso complementare di lingue estere, deve darne preventiva comunicazione all'AIFA e tenere a disposizione la traduzione giurata dei testi in lingua tedesca e/o in altra lingua estera. In caso di inosservanza delle disposizioni sull'etichettatura e sul foglio illustrativo si applicano le sanzioni di cui all'art. 82 del suddetto decreto legislativo.

Tutela di mercato

Il titolare dell'A.I.C. del farmaco generico è esclusivo responsabile del pieno rispetto dei termini previsti dall'art. 10, commi 2 e 4, del decreto legislativo 24 aprile 2006, n. 219 e successive modifiche e integrazioni, secondo cui un medicinale generico non può essere immesso in commercio, finché non siano trascorsi dieci anni dall'autorizzazione iniziale del medicinale di riferimento, ovvero, finché non siano trascorsi undici anni dall'autorizzazione iniziale del medicinale di riferimento, se durante i primi otto anni di tale decennio, il titolare dell'AIC abbia ottenuto un'autorizzazione per una o più indicazioni terapeutiche nuove che, dalla valutazione scientifica preliminare all'autorizzazione, sono state ritenute tali da apportare un beneficio clinico rilevante rispetto alle terapie esistenti.

Il presente paragrafo e la contenuta prescrizione sono da ritenersi applicabili solo ove si realizzi la descritta fattispecie.

Tutela brevettuale


Il titolare dell'A.I.C. del farmaco generico è esclusivo responsabile del pieno rispetto dei diritti di proprietà industriale relativi al medicinale di riferimento e delle vigenti disposizioni normative in materia brevettuale.

Il titolare dell'A.I.C. è altresì responsabile del pieno rispetto di quanto disposto dall'art. 14, comma 2, del decreto legislativo 24 aprile 2006, n. 219 e successive modifiche e integrazioni, in virtù del quale non sono incluse negli stampati quelle parti del riassunto delle caratteristiche del prodotto del medicinale di riferimento che si riferiscono a indicazioni o a dosaggi ancora coperti da brevetto al momento dell'immissione in commercio del medicinale.

Il presente paragrafo e la contenuta prescrizione sono da ritenersi applicabili solo ove si realizzi la descritta fattispecie.

Rapporti periodici di aggiornamento sulla sicurezza - PSUR

Al momento del rilascio dell'autorizzazione all'immissione in commercio, la presentazione dei rapporti periodici di aggiornamento sulla sicurezza non è richiesta per questo medicinale. Tuttavia, il titolare dell'autorizzazione all'immissione in commercio deve controllare periodicamente se l'elenco delle date di riferimento per l'Unione europea (elenco EURD), di cui all'art. 107-*quater*, par. 7) della direttiva 2010/84/CE e pubblicato sul portale web dell'Agenzia europea dei



medicinali, preveda la presentazione dei rapporti periodici di aggiornamento sulla sicurezza per questo medicinale. In tal caso il titolare dell'autorizzazione all'immissione in commercio deve presentare i rapporti periodici di aggiornamento sulla sicurezza per questo medicinale in accordo con l'elenco EURD.

*Condizioni o limitazioni per quanto riguarda
l'uso sicuro ed efficace del medicinale*

Il titolare dell'autorizzazione all'immissione in commercio è tenuto a porre in essere le attività e le azioni di Farmacovigilanza richieste e dettagliate nel Piano di gestione del rischio (RMP).

Validità dell'autorizzazione

L'autorizzazione ha validità fino alla Data comune di rinnovo europeo (CRD) 19 febbraio 2030, come indicata nella notifica di fine procedura (EoP) trasmessa dallo Stato membro di riferimento (RMS).

Decorrenza di efficacia della determina: dal giorno successivo a quello della sua pubblicazione, per estratto, nella *Gazzetta Ufficiale* della Repubblica italiana.

25A04098

BANCA D'ITALIA

Proroga del mandato attribuito ai commissari in temporaneo affiancamento al consiglio di amministrazione della Banca di credito popolare S.c.p.a.

La Banca d'Italia, con provvedimento del 30 aprile 2025, ha disposto - ai sensi dell'art. 70, comma 5, del decreto legislativo n. 385/93, la proroga del mandato attribuito ai commissari in temporaneo affiancamento al consiglio di amministrazione della Banca di credito popolare S.c.p.a. con sede in Torre del Greco (NA), a decorrere dal 10 maggio 2025 e per un periodo di sei mesi ovvero il minor termine atto a consentire di porre in essere tutte le attività necessarie per la conclusione della procedura.

25A04089

MINISTERO DELL'ECONOMIA E DELLE FINANZE

Fusione per incorporazione della «Fondazione Estense» nella «Fondazione Cassa di risparmio di Modena»

Avviso di fusione per incorporazione della «Fondazione Estense» (delibera dell'Organo di indirizzo della fondazione del 30 giugno 2025) nella «Fondazione Cassa di risparmio di Modena» (delibera del Consi-

glio di indirizzo della fondazione del 30 giugno 2025) - procedimento ai sensi dell'art. 10, comma 3, lettera a) e lettera c) del decreto legislativo n. 153/1999.

Fondazioni partecipanti alla fusione per incorporazione:

«Fondazione Cassa di risparmio di Modena» («Fondazione incorporante»), nella sua qualità di fondazione di origine bancaria costituita e regolata ai sensi del decreto legislativo n. 153 del 17 Maggio 1999, con sede legale in Modena, via Emilia Centro, n. 283, codice fiscale 00213020365, iscritta al registro delle persone giuridiche presso la Prefettura di Modena, Ufficio territoriale del Governo, al numero 3;

«Fondazione Estense» («Fondazione incorporanda»), nella sua qualità di Fondazione di origine bancaria costituita e regolata ai sensi del decreto legislativo n. 153 del 17 maggio 1999, con sede legale in Ferrara, piazzetta dei Combattenti, n. 3, codice fiscale 00112530381, iscritta al Registro delle persone giuridiche presso la Prefettura di Ferrara, Ufficio territoriale del Governo, al numero 247.


Modalità di esercizio dei diritti da parte dei creditori nonché modalità con cui si possono ottenere gratuitamente tali informazioni dalle Fondazioni.

In relazione all'operazione di fusione per incorporazione della «Fondazione Estense» nella «Fondazione Cassa di risparmio di Modena»:

i creditori della Fondazione «Incorporanda» possono esercitare i diritti previsti dall'art. 2503 del codice civile, - entro il termine di trenta giorni dalla pubblicazione nella *Gazzetta Ufficiale* del presente comunicato - ed, al contempo, gli stessi possono ottenere le informazioni sull'esercizio dei propri diritti direttamente presso la sede della «Fondazione Estense», in piazzetta Combattenti n. 3 - 44121 Ferrara - segreteria generale (nella persona del segretario generale - avv. Mariana Pellegrini) tel. 0532 1863701, indirizzo e-mail: m.pellegrini@fondazioneestense.it - posta certificata: fondazioneestense@arubapec.it - il progetto di fusione e i documenti a questo connessi sono liberamente disponibili anche nel seguente sito internet: <https://www.fondazioneestense.it/>

I creditori della Fondazione «Incorporante» possono esercitare i diritti previsti dall'art. 2503 del codice civile, - entro il termine di trenta giorni dalla pubblicazione nella *Gazzetta Ufficiale* del presente comunicato - ed, al contempo, gli stessi possono ottenere le informazioni sull'esercizio dei propri diritti direttamente presso la sede della «Fondazione Cassa di risparmio di Modena», in via Emilia Centro n. 283 - 41121 Modena - segreteria generale (nella persona del direttore generale - dott. Luigi Benedetti) tel. 059 239888, indirizzo e-mail: direzione.generale@fondazionedimodena.it - posta certificata: direzione@pec.fondazionedimodena.it - il progetto di fusione e i documenti a questo connessi sono liberamente disponibili anche nel seguente sito internet: <https://www.fondazionedimodena.it/>

25A04160

MARGHERITA CARDONA ALBINI, *redattore*DELIA CHIARA, *vice redattore*

pagina bianca pagina bianca pagina bianca pagina bianca



GAZZETTA UFFICIALE
DELLA REPUBBLICA ITALIANA

CANONI DI ABBONAMENTO (salvo conguaglio)
validi a partire dal 1° GENNAIO 2024

GAZZETTA UFFICIALE – PARTE I (legislativa)

CANONE DI ABBONAMENTO

Tipo A	<u>Abbonamento ai fascicoli della Serie Generale, inclusi tutti i supplementi ordinari:</u> (di cui spese di spedizione € 257,04)* (di cui spese di spedizione € 128,52)*	- annuale € 438,00 - semestrale € 239,00
Tipo B	<u>Abbonamento ai fascicoli della 1ª Serie Speciale destinata agli atti dei giudizi davanti alla Corte Costituzionale:</u> (di cui spese di spedizione € 19,29)* (di cui spese di spedizione € 9,64)*	- annuale € 68,00 - semestrale € 43,00
Tipo C	<u>Abbonamento ai fascicoli della 2ª Serie Speciale destinata agli atti della UE:</u> (di cui spese di spedizione € 41,27)* (di cui spese di spedizione € 20,63)*	- annuale € 168,00 - semestrale € 91,00
Tipo D	<u>Abbonamento ai fascicoli della 3ª Serie Speciale destinata alle leggi e regolamenti regionali:</u> (di cui spese di spedizione € 15,31)* (di cui spese di spedizione € 7,65)*	- annuale € 65,00 - semestrale € 40,00
Tipo E	<u>Abbonamento ai fascicoli della 4ª serie speciale destinata ai concorsi indetti dallo Stato e dalle altre pubbliche amministrazioni:</u> (di cui spese di spedizione € 50,02)* (di cui spese di spedizione € 25,01)*	- annuale € 167,00 - semestrale € 90,00
Tipo F	<u>Abbonamento ai fascicoli della Serie Generale, inclusi tutti i supplementi ordinari, ed ai fascicoli delle quattro serie speciali:</u> (di cui spese di spedizione € 383,93)* (di cui spese di spedizione € 191,46)*	- annuale € 819,00 - semestrale € 431,00

N.B.: L'abbonamento alla GURI tipo A ed F comprende gli indici mensili

PREZZI DI VENDITA A FASCICOLI (oltre le spese di spedizione)

Prezzi di vendita: serie generale	€ 1,00
serie speciali (escluso concorsi), ogni 16 pagine o frazione	€ 1,00
fascicolo serie speciale, <i>concorsi</i> , prezzo unico	€ 1,50
supplementi (ordinari e straordinari), ogni 16 pagine o frazione	€ 1,00

I.V.A. 4% a carico dell'Editore

GAZZETTA UFFICIALE - PARTE II

(di cui spese di spedizione € 40,05)*	- annuale € 86,72
(di cui spese di spedizione € 20,95)*	- semestrale € 55,46

Prezzo di vendita di un fascicolo, ogni 16 pagine o frazione (oltre le spese di spedizione) € 1,01 (€ 0,83+IVA)

Sulle pubblicazioni della Parte II viene imposta I.V.A. al 22%. Si ricorda che in applicazione della legge 190 del 23 dicembre 2014 articolo 1 comma 629, gli enti dello Stato ivi specificati sono tenuti a versare all'Istituto solo la quota imponibile relativa al canone di abbonamento sottoscritto. Per ulteriori informazioni contattare la casella di posta elettronica editoria@ipzs.it.

RACCOLTA UFFICIALE DEGLI ATTI NORMATIVI

Abbonamento annuo	€ 190,00
Abbonamento annuo per regioni, province e comuni – SCONTO 5%	€ 180,50
Volume separato (oltre le spese di spedizione)	€ 18,00

I.V.A. 4% a carico dell'Editore


Per l'estero, i prezzi di vendita (in abbonamento ed a fascicoli separati) anche per le annate arretrate, compresi i fascicoli dei supplementi ordinari e straordinari, devono intendersi raddoppiati. Per il territorio nazionale, i prezzi di vendita dei fascicoli separati, compresi i supplementi ordinari e straordinari, relativi anche ad anni precedenti, devono intendersi raddoppiati. Per intere annate è raddoppiato il prezzo dell'abbonamento in corso.

Le spese di spedizione relative alle richieste di invio per corrispondenza di singoli fascicoli vengono stabilite di volta in volta in base alle copie richieste.

Eventuali fascicoli non recapitati potranno essere forniti gratuitamente entro 60 giorni dalla data di pubblicazione del fascicolo. Oltre tale periodo questi potranno essere forniti soltanto a pagamento.

N.B. – La spedizione dei fascicoli inizierà entro 15 giorni dall'attivazione da parte dell'Ufficio Abbonamenti Gazzetta Ufficiale.
RESTANO CONFERMATI GLI SCONTI COMMERCIALI APPLICATI AI SOLI COSTI DI ABBONAMENTO

* tariffe postali di cui alla Legge 27 febbraio 2004, n. 46 (G.U. n. 48/2004) per soggetti iscritti al R.O.C





* 4 5 - 4 1 0 1 0 0 2 5 0 7 2 5 *

€ 1,00

