

GAZZETTA  UFFICIALE
DELLA REPUBBLICA ITALIANA

PARTE PRIMA

Roma - Lunedì, 27 aprile 2026

SI PUBBLICA TUTTI I
GIORNI NON FESTIVI

DIREZIONE E REDAZIONE PRESSO IL MINISTERO DELLA GIUSTIZIA - UFFICIO PUBBLICAZIONE LEGGI E DECRETI - VIA ARENULA, 70 - 00186 ROMA
AMMINISTRAZIONE PRESSO L'ISTITUTO POLIGRAFICO E ZECCA DELLO STATO - VIA SALARIA, 691 - 00138 ROMA - CENTRALINO 06-85081 - LIBRERIA DELLO STATO
PIAZZA G. VERDI, 1 - 00198 ROMA

N. 17

MINISTERO DELL'ECONOMIA
E DELLE FINANZE

DECRETO 15 aprile 2026.

**Approvazione delle modifiche agli indici sinte-
tici di affidabilità fiscale (ISA) applicabili al perio-
do di imposta 2025.**





S O M M A R I O

MINISTERO DELL'ECONOMIA E DELLE FINANZE

DECRETO 15 aprile 2026.

<i>Approvazione delle modifiche agli indici sintetici di affidabilità fiscale (ISA) applicabili al periodo d'imposta 2025. (26A01989).</i>	Pag.	1
ALLEGATI	»	3





DECRETI, DELIBERE E ORDINANZE MINISTERIALI

MINISTERO DELL'ECONOMIA E DELLE FINANZE

DECRETO 15 aprile 2026.

Approvazione delle modifiche agli indici sintetici di affidabilità fiscale (ISA) applicabili al periodo d'imposta 2025.

IL VICE MINISTRO DELL'ECONOMIA E DELLE FINANZE

Visto il decreto del Presidente della Repubblica 26 ottobre 1972, n. 633, e successive modificazioni, recante istituzione e disciplina dell'imposta sul valore aggiunto;

Visto il decreto del Presidente della Repubblica 29 settembre 1973, n. 600, e successive modificazioni, recante disposizioni comuni in materia di accertamento delle imposte sui redditi;

Visto il testo unico delle imposte sui redditi, approvato con decreto del Presidente della Repubblica 22 dicembre 1986, n. 917, e successive modificazioni;

Visto l'art. 23 del decreto legislativo 30 luglio 1999, n. 300, che ha istituito il Ministero dell'economia e delle finanze, attribuendogli le funzioni dei Ministeri del tesoro, del bilancio e della programmazione economica e delle finanze;

Visto l'art. 57 del decreto legislativo 30 luglio 1999, n. 300, che ha istituito le Agenzie fiscali;

Visto l'art. 1 del decreto del Ministero dell'economia e delle finanze 11 febbraio 2008, pubblicato nella *Gazzetta Ufficiale* n. 56 del 6 marzo 2008, che ha definito i criteri di applicazione degli studi di settore per le imprese multiattività;

Visto l'art. 27, commi 1 e 2, del decreto-legge 6 luglio 2011, n. 98, convertito, con modificazioni, dalla legge 15 luglio 2011, n. 111, recante il regime fiscale di vantaggio per l'imprenditoria giovanile e lavoratori in mobilità;

Visto l'art. 1, commi da 54 a 89, della legge 23 dicembre 2014, n. 190, e successive modificazioni, che ha previsto il regime forfetario agevolato;

Visto l'art. 9-bis del decreto-legge 24 aprile 2017, n. 50, convertito, con modificazioni, dalla legge 21 giugno 2017, n. 96, con cui sono istituiti gli indici sintetici di affidabilità fiscale per gli esercenti attività di impresa, arti o professioni;

Visto il comma 2 dell'art. 9-bis del decreto-legge 24 aprile 2017, n. 50, convertito, con modificazioni, dalla legge 21 giugno 2017, n. 96, che prevede che gli indici sintetici di affidabilità fiscale sono approvati con decreto del Ministero dell'economia e delle finanze entro il mese di marzo del periodo d'imposta successivo a quello per il quale sono applicati e che le eventuali integrazioni degli indici, indispensabili per tenere conto di situazioni di natura straordinaria, anche correlate a modifiche normative

e ad andamenti economici e dei mercati, con particolare riguardo a determinate attività economiche o aree territoriali, sono approvate entro il mese di aprile del periodo d'imposta successivo a quello per il quale sono applicate;

Visto il comma 3 dell'art. 9-bis del decreto-legge 24 aprile 2017, n. 50, convertito, con modificazioni, dalla legge 21 giugno 2017, n. 96, che individua le fonti informative necessarie all'acquisizione dei dati rilevanti ai fini della progettazione, della realizzazione, della costruzione e dell'applicazione degli indici sintetici di affidabilità fiscale;

Visto il comma 8 dell'art. 9-bis del decreto-legge 24 aprile 2017, n. 50, convertito, con modificazioni, dalla legge 21 giugno 2017, n. 96, che prevede l'istituzione di una Commissione di esperti che, sentita nella fase di elaborazione e prima dell'approvazione e della pubblicazione di ciascun indice, esprime il proprio parere sull'idoneità dello stesso a rappresentare la realtà cui si riferisce, nonché sulle attività economiche per le quali devono essere elaborati gli indici;


Visti gli articoli 80, 86 e 104 del decreto legislativo 3 luglio 2017, n. 117, e successive modificazioni, concernenti l'esclusione dall'applicazione degli indici sintetici di affidabilità fiscale degli enti del Terzo settore non commerciali che optano per la determinazione forfetaria del reddito di impresa, nonché delle organizzazioni di volontariato e delle associazioni di promozione sociale che applicano il regime forfetario;

Visto il comma 7 dell'art. 18 del decreto legislativo 3 luglio 2017, n. 112, concernente l'esclusione delle imprese sociali dall'applicazione degli indici sintetici di affidabilità fiscale, in combinato disposto con il comma 9 del medesimo articolo 18, come modificato dall'art. 14, comma 1, lett. a) e b), del decreto-legge 17 giugno 2025, n. 84, ai sensi del quale le disposizioni dello stesso articolo 18 si applicano alle imprese sociali a decorrere dal periodo d'imposta successivo a quello in corso al 31 dicembre 2025;

Visto il decreto del Ministero dell'economia e delle finanze 25 giugno 2019, che ha istituito la Commissione di esperti prevista dall'art. 9-bis, comma 8, del decreto-legge 24 aprile 2017, n. 50, convertito, con modificazioni, dalla legge 21 giugno 2017, n. 96, modificata con successivi decreti del 13 agosto 2020, del 30 novembre 2021, dell'11 gennaio 2024, del 19 marzo 2025 e del 23 dicembre 2025;

Visto il decreto del Ministero dell'economia e delle finanze 31 marzo 2025, di approvazione degli indici sintetici di affidabilità fiscale relativi ad attività economiche dei comparti dell'agricoltura, delle manifatture, dei servizi, del commercio, delle attività professionali e di approvazione delle territorialità specifiche;

Visto il decreto del Presidente della Repubblica 11 novembre 2022, con l'unità delega di funzioni, registrato alla Corte dei conti il 14 novembre 2022 - Ufficio di con-



trollo sugli atti della Presidenza del Consiglio, del Ministero della giustizia e del Ministero degli affari esteri, reg. n. 2833, concernente l'attribuzione all'on. prof. Maurizio Leo del titolo di Vice Ministro del Ministero dell'economia e delle finanze;

Tenuto conto dell'aggiornamento della classificazione delle attività economiche Ateco 2025 pubblicata sul sito istituzionale dell'Istituto nazionale di statistica, resa nota nella *Gazzetta Ufficiale* n. 302 del 27 dicembre 2024;

Acquisito il parere della predetta Commissione di esperti in data 11 marzo 2026;

Decreta:

Art. 1.

Approvazione delle modifiche agli indici sintetici di affidabilità fiscale

1. Sono approvate, in base all'art. 9-bis, comma 2, del decreto-legge 24 aprile 2017, n. 50, convertito, con modificazioni, dalla legge 21 giugno 2017, n. 96, le modifiche agli indici sintetici di affidabilità fiscale in vigore per il periodo d'imposta in corso al 31 dicembre 2025 indicate nei successivi articoli.

2. Le risultanze dell'applicazione degli indici sintetici di affidabilità fiscale, integrati con le modifiche approvate con il presente decreto, determinate anche a seguito della dichiarazione di ulteriori componenti positivi di reddito per migliorare il profilo di affidabilità, rilevano ai fini dell'accesso al regime premiale di cui al comma 11 dell'art. 9-bis del decreto-legge 24 aprile 2017, n. 50, e delle attività di analisi del rischio di evasione fiscale, di cui al successivo comma 14 del medesimo art. 9-bis.

Art. 2.

Approvazione della revisione congiunturale straordinaria degli indici sintetici di affidabilità fiscale

1. La metodologia statistico-economica utilizzata per la revisione congiunturale straordinaria degli indici sintetici di affidabilità fiscale, e i relativi interventi correttivi in relazione al solo periodo d'imposta in corso al 31 dicembre 2025, sono individuati sulla base della nota tecnica e metodologica di cui all'allegato 4, al fine di tenere conto degli effetti derivanti dal nuovo scenario economico determinato dalle tensioni geopolitiche, dall'andamento dei prezzi dell'energia e dai tassi di interesse.

Art. 3.

Indici di concentrazione della domanda e dell'offerta per area territoriale

1. Gli indici di concentrazione della domanda e dell'offerta per area territoriale, necessari per tener conto, ai fini dell'applicazione degli indici sintetici di affidabilità fiscale al periodo d'imposta in corso al 31 dicembre 2025, delle situazioni di differente vantaggio o svantaggio competitivo in relazione alla collocazione territoriale, sono individuati sulla base della nota tecnica e metodologica di cui all'allegato 1.

2. Gli indici di cui al comma 1 sono individuati anche sulla base della metodologia statistico-economica utilizzata per la revisione congiunturale straordinaria degli indici sintetici di affidabilità fiscale, di cui al precedente art. 2.

Art. 4.

Misure di ciclo settoriale

1. Le misure di ciclo settoriale, necessarie per tenere conto, ai fini dell'applicazione degli indici sintetici di affidabilità fiscale al periodo d'imposta in corso al 31 dicembre 2025, degli effetti dell'andamento congiunturale, sono individuate sulla base della nota tecnica e metodologica di cui all'allegato 2.

2. Le misure di cui al comma 1 sono individuate anche sulla base della metodologia statistico-economica utilizzata per la revisione congiunturale straordinaria degli indici sintetici di affidabilità fiscale, di cui al precedente art. 2.

Art. 5.

Modifiche alle note tecniche e metodologiche degli indici sintetici di affidabilità fiscale in vigore per il periodo d'imposta in corso al 31 dicembre 2025

1. Le note tecniche e metodologiche degli indici sintetici di affidabilità fiscale, in vigore per il periodo d'imposta in corso al 31 dicembre 2025, sono integrate, a partire dal medesimo periodo d'imposta, secondo quanto riportato nell'allegato 3.

Art. 6.

Modifiche delle Territorialità

1. Le modifiche all'indice sintetico di affidabilità fiscale FM05U, relative all'aggiornamento della «Territorialità dei *Factory Outlet Center*», sono individuate sulla base della nota tecnica e metodologica di cui all'allegato 5.

Art. 7.


Programma informatico di ausilio all'applicazione degli indici sintetici di affidabilità fiscale

1. Il programma informatico, realizzato dall'Agenzia delle entrate, di ausilio all'applicazione degli indici sintetici di affidabilità fiscale, tiene conto delle modifiche apportate agli stessi indici di cui al presente decreto.

Il presente decreto sarà pubblicato nella *Gazzetta Ufficiale* della Repubblica italiana.

Roma, 15 aprile 2026

Il Vice Ministro: LEO




ALLEGATO 1

NOTA TECNICA E METODOLOGICA

INDICE SINTETICO DI AFFIDABILITÀ FISCALE

INDICI DI CONCENTRAZIONE DELLA DOMANDA E DELL'OFFERTA



Nelle funzioni "Compensi per addetto", "Ricavo per addetto" e "Valore Aggiunto per addetto" degli Indici Sintetici di Affidabilità (ISA), per tener conto di situazioni di differenti vantaggi/svantaggi competitivi in relazione alla collocazione territoriale, sono stati considerati il livello di domanda e di offerta dei servizi forniti da professionisti/impresse per aree territoriali.

A tal fine sono stati predisposti, per le attività relative ai codici Ateco dei settori economici ISA, i seguenti indici¹:

- **Indice di concentrazione della domanda per area territoriale:**
$$\frac{\text{Totale compensi/ricavi dei contribuenti per abitante dell'area territoriale}}{\text{Totale compensi/ricavi dei contribuenti per abitante a livello nazionale}}$$
- **Indice di concentrazione dell'offerta per area territoriale:**
$$\frac{\text{Numero di contribuenti per abitante dell'area territoriale}}{\text{Numero di contribuenti per abitante a livello nazionale}}$$

Nel presente documento sono riportati per le attività relative ai codici Ateco di ciascun ISA, distintamente per ciascuna delle aree territoriali utilizzate, i valori degli indici di concentrazione della domanda e dell'offerta da applicare con riferimento al periodo d'imposta 2025.

I valori degli indici di concentrazione dell'offerta da applicare al periodo d'imposta 2025 sono stati calcolati, per singola area territoriale, utilizzando le informazioni contenute nella banca dati degli ISA², con riferimento all'ultima annualità disponibile (il 2024).

I valori degli indici di concentrazione della domanda da applicare al periodo d'imposta 2025 sono stati calcolati, per singola area territoriale, utilizzando le informazioni contabili contenute nella banca dati degli ISA², con riferimento al periodo d'imposta 2024 (ultima annualità disponibile), proiettate al 2025 sulla base delle informazioni disponibili negli archivi delle Liquidazioni Periodiche e della Fatturazione Elettronica.

¹ Per quanto non espressamente indicato, si rinvia al contenuto delle Note Tecniche e Metodologiche relative all'applicazione degli ISA in vigore per il periodo d'imposta 2025. Il numero degli abitanti dell'area territoriale e a livello nazionale è stato desunto da Fonte ISTAT – demo.istat.it: Popolazione residente al 1° gennaio 2025 (data di acquisizione 25/09/2025).

² Sono state considerate, oltre alle informazioni desunte dai modelli di rilevazioni dati ISA, anche quelle desunte dai Modelli di dichiarazione Redditi quadro LM, sezioni "Reddito dei soggetti che aderiscono al regime di vantaggio per l'imprenditoria giovanile e lavoratori in mobilità" e "Reddito dei contribuenti che fruiscono del regime forfetario".



**INDICI DI CONCENTRAZIONE DELLA DOMANDA E DELL'OFFERTA
PERIODO D'IMPOSTA 2025**

DA01U-Coltivazioni agricole, silvicoltura ed utilizzo di aree forestali

Imprese


Area territoriale: Provincia	Valore della variabile indice di concentrazione della domanda	Valore della variabile indice di concentrazione dell'offerta
Torino	0.4318671398357113	0.3799890501222309
Vercelli	1.2395839018175066	0.8738501252007379
Novara	0.4609099800003105	0.5905226555083553
Cuneo	2.951850076856223	1.9407240219583004
Asti	1.8132999277748971	1.4301952276262078
Alessandria	1.384827300029588	1.2626189761448474
Valle d'Aosta/Vallée d'Aoste	0.7011744689368347	0.8948653648718553
Imperia	0.2629201897779543	0.5040353812035718
Savona	1.0862468033671728	0.7399792418090541
Genova	0.1141022160000388	0.3004699423590054
La Spezia	0.3566886760288734	0.6640258477312491
Varese	0.09301508659099154	0.2664666092271108
Como	0.6070647588023649	0.4478150469038463
Sondrio	1.3388585393855237	0.9690186776288212
Milano	0.4089746156296183	0.2684767648757216
Bergamo	0.6058182630006045	0.4215084664341248
Brescia	1.5973020738972639	0.8239376984628897
Pavia	1.0831126185891606	0.8629714429175097
Cremona	2.058830613548156	0.9244234381473097
Mantova	2.585259921111133	1.54212875623979
Bolzano/Bozen	1.4608971910517874	1.3396089352940979
Trento	1.8636284590170331	1.0967009794634281
Verona	1.5678757675772312	1.0308513910608876
Vicenza	1.0435326893886292	0.953962345607226
Belluno	3.393356514864878	1.7564843058556785
Treviso	1.4567082496677324	1.5391382440435564
Venezia	1.0293674958078496	0.8532870159197897
Padova	1.1550645094494505	1.2220960101330163
Rovigo	2.769373659727981	2.631027454564477
Udine	1.9710414595573515	1.7350802865382249
Gorizia	0.9296878836045902	0.6970412257905498
Trieste	0.1995631491230852	0.1155672772622216
Piacenza	1.861636310968142	1.3710143927415412
Parma	1.6202545199452774	1.2811037895849642
Reggio nell'Emilia	0.9320505197693618	0.8187665020516237
Modena	0.8517311443031614	0.7835466064642513
Bologna	1.0545461458259833	0.6281977038763475
Ferrara	1.5180847829251236	1.246698614894913
Ravenna	1.5753319914867996	0.8218205225694026
Forli-Cesena	1.6570496551981138	1.0266292815967772



DA01U-Coltivazioni agricole, silvicoltura ed utilizzo di aree forestali

Imprese


Area territoriale: Provincia	Valore della variabile indice di concentrazione della domanda	Valore della variabile indice di concentrazione dell'offerta
Pesaro e Urbino	0.7304943760445355	1.23688895601589
Ancona	0.7909997219337033	0.908671775997271
Macerata	1.335237548284835	1.8016997230946776
Ascoli Piceno	1.1294766936508953	1.337038525245105
Massa-Carrara	0.6553370521587102	0.7408679665502327
Lucca	1.1076741338908678	0.9230535545219679
Pistoia	1.0964338865023453	1.2872971924471739
Firenze	1.3250995973606339	1.15643516399905
Livorno	1.018741964841519	1.0325576716961433
Pisa	0.9675930772816151	1.1386304180045448
Arezzo	1.2983633975360733	1.6588091637838298
Siena	6.485517215578626	4.133405940914973
Grosseto	5.57754907307441	5.946341617289704
Perugia	1.9485077694765762	2.5912074603451685
Terni	1.3630965682383351	2.497789423998068
Viterbo	2.0789013961052403	2.186034386089501
Rieti	0.6464150632023443	2.5196602845727734
Roma	0.3066445049060267	0.528799060710355
Latina	1.0614187026014648	0.9766778999804466
Frosinone	0.6176358299988212	1.0830127805102807
Caserta	0.8098030541276557	0.6655728918397723
Benevento	0.6414564805107109	1.8947191488641706
Napoli	0.4564756842675839	0.3645062152776556
Avellino	0.6480393795068693	2.0362488540536305
Salerno	1.4151019031140308	1.5096062743592706
L'Aquila	1.692603666723579	1.4402594923527094
Teramo	0.6787880190335641	1.3406242267697988
Pescara	0.8754982837360022	1.049435502449946
Chieti	0.4110701865073379	1.3113641724629412
Campobasso	0.876963236103359	2.6874819816287716
Foggia	2.9363920664185197	3.18106245829527
Bari	0.7011594226608349	0.6364160539663214
Taranto	0.630122602995496	0.8265195723874427
Brindisi	1.1526205339065436	1.6854347039243052
Lecce	0.7047565293508825	1.5240195303868131
Potenza	1.652992242034287	2.45532209276677
Matera	1.2814688619230508	1.4750223233329147
Cosenza	1.4391781624152067	1.7491529025996282
Catanzaro	1.3306461542855041	1.6506004850113993
Reggio Calabria	1.0925662184531877	1.5444344699447605
Trapani	0.8212435990091483	1.1851538109969195
Palermo	0.3640097863670167	0.7649114519554719
Messina	0.5636977628147115	1.190353527768121



DA01U-Coltivazioni agricole, silvicoltura ed utilizzo di aree forestali

Imprese

Area territoriale: Provincia	Valore della variabile indice di concentrazione della domanda	Valore della variabile indice di concentrazione dell'offerta
Agrigento	0.8119546534785199	1.065673182564639
Caltanissetta	0.4832519418337338	1.4168603810178968
Enna	0.6503500476385865	2.2050849196962186
Catania	0.8645666099166552	0.9454520483499248
Ragusa	2.7912897084843116	1.710603104046484
Siracusa	1.6277699982006664	0.8838028843853911
Pordenone	2.136544626513088	1.6526594115814897
Isernia	0.8104344613968056	1.6731422448464535
Biella	0.4023349590283435	0.6787533874981739
Lecco	0.2892233088557914	0.4342443801393872
Lodi	1.8576870605110467	0.7433705497594691
Rimini	0.5857387761807988	0.4319456393693091
Prato	0.4835896865032557	0.5888205463888055
Crotone	1.250905027144194	1.8225126640088891
Vibo Valentia	1.7396437195888892	2.4419514238334683
Verbano-Cusio-Ossola	0.3112137425670791	0.4874152629664408
Monza e della Brianza	0.1941122645095367	0.2097011590614248
Fermo	0.6181886658634292	1.1960428800747482
Barletta-Andria-Trani	1.35807568521533	0.7582105470314255
Sassari	0.649749197180673	0.7026763826199219
Gallura Nord-Est Sardegna	0.7158528943955398	1.7807657647047916
Nuoro	1.1438367366544624	1.1638439846393733
Oristano	1.2701078702184725	1.0989121425455366
Ogliastra	0.3833187903504068	1.3030017495657213
Medio Campidano	2.341800421628481	1.244776886218314
Cagliari	0.3803865824344865	0.508310585414341
Sulcis Iglesiente	1.0173538412548	0.6661471567707229



DA02U-Produzione di prodotti animali, caccia e servizi connessi

Imprese


Area territoriale: Provincia	Valore della variabile indice di concentrazione della domanda	Valore della variabile indice di concentrazione dell'offerta
Torino	0.3065918856617057	0.3727044627774083
Vercelli	0.8279155620155612	1.7717068317544578
Novara	0.2552248575969334	1.2363627387238036
Cuneo	4.186081151916263	1.5830918167931975
Asti	0.1225592431777106	1.1340974804409472
Alessandria	0.3409458231003078	1.1552481453174726
Valle d'Aosta/Vallée d'Aoste	3.5601132097200687	5.428429420432356
Imperia	0.036982701275677154	0.374703164317837
Savona	0.01519142281180398	0.2200421428934415
Genova	0.1571086475258565	0.3829222280234398
La Spezia	0.3084754861021583	0.5468024631143721
Varese	0.3484971953294945	1.5551226307417612
Como	0.5366005252848541	2.0301967323593484
Sondrio	0.1524981036699438	1.2036641494007947
Milano	0.189348519863719	0.5429580696486618
Bergamo	1.288036420350151	0.9488419388916758
Brescia	1.972112203816749	1.3617300459467243
Pavia	0.2914428609916373	1.4457206884457379
Cremona	2.7540378534741072	1.8817901040945104
Mantova	3.855228682695856	1.8278720099637145
Bolzano/Bozen	1.9805793190246697	2.252067538762159
Trento	2.2514002874495485	0.8959281379971367
Verona	2.4149464120005657	1.18115034888063
Vicenza	1.1864023941680226	0.8028472997172416
Belluno	0.8714329083438104	1.2892529167437603
Treviso	1.443979030694932	1.049320011195752
Venezia	0.4609334471438775	0.3054225247154617
Padova	1.8706066927982667	0.8612503444714439
Rovigo	3.7380121469388503	0.6903257070926859
Udine	1.9376112144616215	1.8589301699058793
Gorizia	0.2487514516713478	0.989262193015937
Trieste	0.03054545970882042	0.5154807709532003
Piacenza	1.0760080738877777	0.9565872812306313
Parma	12.809409030355665	2.2771211253140935
Reggio nell'Emilia	4.149656344368932	1.586247369960057
Modena	0.753023762431915	0.9946136087206473
Bologna	0.676841349364638	0.6909133391884709
Ferrara	0.1089499060775006	0.6915012946220805
Ravenna	1.528848173630509	0.7078554811004744
Forlì-Cesena	5.517757499767527	1.5429970701560434
Pesaro e Urbino	0.017366938501759615	0.3360650270587779
Ancona	0.3816225580230486	0.6366086188256473
Macerata	0.9494349863219286	1.2313794894004817



DA02U-Produzione di prodotti animali, caccia e servizi connessi

Imprese

Area territoriale: Provincia	Valore della variabile indice di concentrazione della domanda	Valore della variabile indice di concentrazione dell'offerta
Ascoli Piceno	1.0975599854894258	0.6843680308930012
Massa-Carrara	0.05503920533899848	0.6294469039516509
Lucca	0.1575481030148633	0.977840680183692
Pistoia	0.08793419332120696	0.607966981694202
Firenze	0.249623224752119	0.6732402400288402
Livorno	0.06061383796600715	0.3612282613982884
Pisa	0.2611505792696807	1.3106558269017652
Arezzo	0.4921651979926803	0.9982800451660384
Siena	2.131566772652305	1.8851538198497326
Grosseto	0.7475380334458686	2.183735962533556
Perugia	1.9138888876771503	1.5082242243295334
Terni	1.4193873753584125	0.8185398564807823
Viterbo	1.4001043168382186	1.7207069398171249
Rieti	0.09555755999601773	0.9147852790496285
Roma	0.214316445979062	0.6261971319152613
Latina	1.399737609748574	1.2792638498643645
Frosinone	0.3538840484952737	0.8474933788322623
Caserta	1.6289527335126277	1.1011353142662608
Benevento	0.8852324792524532	2.414651103752904
Napoli	0.4807902337328709	0.3642451006019479
Avellino	0.4296146763053366	1.0422613801658034
Salerno	1.733389662525317	1.8760942091809534
L'Aquila	1.0730038958238652	2.186958081586272
Teramo	3.0711207486964938	1.1763486604401632
Pescara	0.1549814012863235	0.6283144784543645
Chieti	0.2804728678745934	0.846951627126951
Campobasso	0.7474903702294431	1.0301628034165287
Foggia	0.2661482007308087	0.663809801588709
Bari	0.7569778650238536	0.514664227356165
Taranto	0.023733668536437946	0.2493379706260157
Brindisi	0.254048772730173	0.3654475610360031
Lecce	0.6415856927525974	1.1286906384544289
Potenza	3.831165705072131	1.7246951184584813
Matera	0.4578006511905446	0.7252713058359023
Cosenza	1.1769062990225347	1.2588575970641218
Catanzaro	0.5613832478325215	1.732329999014232
Reggio Calabria	0.2744749114208135	1.2629568379639704
Trapani	0.2775276304127307	0.4286194117168363
Palermo	0.1350444060852269	1.131812553720804
Messina	0.6352853496768874	2.3342070331059515
Agrigento	0.2467220031688741	0.6241799046855083
Caltanissetta	0.09583006414138572	0.3199908384749043
Enna	2.3517284293731544	1.2857054116067028



DA02U-Produzione di prodotti animali, caccia e servizi connessi

Imprese

Area territoriale: Provincia	Valore della variabile indice di concentrazione della domanda	Valore della variabile indice di concentrazione dell'offerta
Catania	0.6793178346306035	0.8250908533360204
Ragusa	3.902237767593644	2.1974516662013306
Siracusa	0.4868914915324797	0.9727379917457216
Pordenone	2.1511819578076232	1.1340901864356
Isernia	1.7461780756373748	3.7314743183352506
Biella	0.06376173540160643	0.5822188395089376
Lecco	0.2190825445356707	0.880418406723005
Lodi	1.3253351745416162	1.7003891615730353
Rimini	0.04473736302247591	0.4025871556836113
Prato	0.1505476732940987	0.6753594931429276
Crotone	2.908207761496188	3.033285915792621
Vibo Valentia	0.4287677143507322	1.4348972989764224
Verbano-Cusio-Ossola	0.4666254832381008	0.5115496388626984
Monza e della Brianza	0.2082081781932121	0.4899500532294594
Fermo	0.3855951266637401	0.5862501213599959
Barletta-Andria-Trani	0.1047081215755349	0.4162402172471619
Sassari	0.7613223694780911	1.3163829091611792
Gallura Nord-Est Sardegna	0.8090321674530866	3.3249753894327947
Nuoro	1.820853992401755	3.4152992769077346
Oristano	0.3366473024419753	2.7820064382116407
Ogliastra	2.020088181887593	6.5384545489241
Medio Campidano	1.0396924615877794	1.7418827161442552
Cagliari	0.797828270334704	1.1336441363870036
Sulcis Iglesiente	0.04799944390638542	0.6602908098694436



DK26U-Attività delle guide e degli accompagnatori turistici e in ambiente naturale

Professionisti

Area territoriale: Provincia	Valore della variabile indice di concentrazione della domanda	Valore della variabile indice di concentrazione dell'offerta
Torino	0.4155884783152079	0.6092853006538197
Vercelli	0.6698127897776889	0.7037362582422536
Novara	0.4539826346262583	0.6100537418011698
Cuneo	0.551051906671704	0.659397610164003
Asti	0.3569896208716173	0.6167185443534748
Alessandria	0.1879518871654772	0.3141101037761901
Valle d'Aosta/Vallée d'Aoste	8.087901840135492	6.523006370382713
Imperia	0.9380971552928884	1.169418817293774
Savona	0.7176589685653756	0.7491644208528261
Genova	0.9731600436073452	1.222230541059536
La Spezia	1.1921362983654706	1.4996752959313617
Varese	0.3955566858749578	0.4097037981548349
Como	0.9815902171201913	0.9104635058994014
Sondrio	1.8187500555383613	1.6454267064024997
Milano	0.727700461661983	0.6675417328661657
Bergamo	0.3629176633498055	0.4785875289251353
Brescia	0.3297293646653892	0.4214728587958786
Pavia	0.1618888998846707	0.2358534713012402
Cremona	0.2277101004926848	0.3140597574883921
Mantova	0.4241959552264521	0.5458988875952753
Bolzano/Bozen	1.8214494851627743	1.4118882384542943
Trento	2.0785725592077084	1.9013619841948213
Verona	0.5579206926454023	0.6103899288580312
Vicenza	0.3611170038940005	0.3969947592920937
Belluno	2.7148528353419987	1.5475599853880089
Treviso	0.9674332661026495	0.8424648118560875
Venezia	5.096866678001101	4.039432605840188
Padova	0.677849682479858	0.6794232982350126
Rovigo	0.1667957522601776	0.2448240575993679
Udine	0.7049017785311474	0.8503233778283533
Gorizia	0.492375969503607	0.5212508259317002
Trieste	0.9946900016511235	1.4137715717722936
Piacenza	0.1458346421424791	0.2714029939579078
Parma	0.5004463520482193	0.6094952131624144
Reggio nell'Emilia	0.2600458825984573	0.3349210698351676
Modena	0.338387501234183	0.3762557674692457
Bologna	0.6479792841174952	0.7786587105469764
Ferrara	0.6634940703990096	0.6049277501592394
Ravenna	0.73432258395756	0.8607119763724741
Forlì-Cesena	0.4425201259995419	0.5648764003175758
Pesaro e Urbino	0.4075764974669789	0.5244161297548029
Ancona	0.3293863237348632	0.4334847143016518
Macerata	0.216827243857661	0.441305752136139



DK26U-Attività delle guide e degli accompagnatori turistici e in ambiente naturale

Professionisti

Area territoriale: Provincia	Valore della variabile indice di concentrazione della domanda	Valore della variabile indice di concentrazione dell'offerta
Ascoli Piceno	0.1984549834974227	0.3051226103725392
Massa-Carrara	0.6776837500817743	0.9226979956562212
Lucca	0.8604012019768501	1.1827407244184125
Pistoia	0.9381700784977595	1.3991052181804235
Firenze	4.377275867626952	4.859563804098671
Livorno	1.6982558345506042	2.1693230130530172
Pisa	1.3373509808995279	1.4077532173712979
Arezzo	0.7431261563340198	0.9329997505916134
Siena	3.15506757321105	3.144952935091022
Grosseto	1.1717948026345641	1.4456625928160267
Perugia	0.8633101488980592	0.9955537561516866
Terni	0.8146746139056434	0.9031406662296083
Viterbo	1.9676279286884804	2.02512204264964
Rieti	1.4704142015527735	1.149404394060686
Roma	4.090874064309124	3.228233098074516
Latina	0.6701104080432344	0.7749532907380267
Frosinone	0.3293160737845262	0.4087664725520332
Caserta	0.1580120551507495	0.2021503449873056
Benevento	0.1168457819247587	0.235497947677844
Napoli	0.8718284543391315	0.9394876289299267
Avellino	0.1054313234686408	0.1548959520078247
Salerno	0.4334441720479074	0.4901243165899172
L'Aquila	0.554509887241335	0.872555431532723
Teramo	0.3323790203882769	0.4264630663181593
Pescara	0.1763967107601627	0.2673981255221743
Chieti	0.2756133088474832	0.3754643131009875
Campobasso	0.1884188199352881	0.159424279090236
Foggia	0.1302545404229047	0.169502536772397
Bari	0.4598604321739135	0.5567033917487738
Taranto	0.11479159063956	0.1819084685042579
Brindisi	0.3230049132098376	0.355490747383393
Lecce	0.3746523481747362	0.5385722818054232
Potenza	0.2121106455839338	0.3099093737349529
Matera	0.8983015265319955	1.5286069552056012
Cosenza	0.1251688877487609	0.2159591102845686
Catanzaro	0.05819607101936267	0.08191612647039567
Reggio Calabria	0.1018521765080278	0.1628755367167268
Trapani	0.3920157624800009	0.4458957144842696
Palermo	0.892168412685984	1.0238542297874877
Messina	0.8269593967749145	0.886124331816687
Agrigento	0.5345613650822943	0.5040320888067442
Caltanissetta	0.09979678680100322	0.1588786807896526
Enna	0.4626034592812501	0.5106925702092197



DK26U-Attività delle guide e degli accompagnatori turistici e in ambiente naturale**Professionisti**


Area territoriale: Provincia	Valore della variabile indice di concentrazione della domanda	Valore della variabile indice di concentrazione dell'offerta
Catania	0.8405880761440043	0.9467834962039119
Ragusa	0.2404096094062719	0.3117305514022638
Siracusa	0.6393240906474092	0.740802578648158
Pordenone	0.4468062009183678	0.5720251157304967
Isernia	0.1931735220167898	0.3528980302317937
Biella	0.5080980256599	0.5946737756342562
Lecco	0.5688101395797518	0.5995016564624333
Lodi	0.1019614638721823	0.1447303508209307
Rimini	0.530330706536112	0.7506020367805256
Prato	0.8192997109912323	1.0006458289062288
Crotone	0.1070100381653714	0.1608033073809437
Vibo Valentia	0.1070100381653714	0.1608033073809437
Verbano-Cusio-Ossola	2.334035243184602	2.648748252688803
Monza e della Brianza	0.3600558482566253	0.3791145135859993
Fermo	0.2922177890711605	0.3659280138758638
Barletta-Andria-Trani	0.191257097509112	0.3247631651639806
Sassari	0.4180426195528923	0.62247371419808
Gallura Nord-Est Sardegna	0.9408017963092679	1.0481802145731252
Nuoro	0.2761991334189128	0.5813933347446784
Oristano	0.4121614911099406	0.4510348649117747
Ogliastra	0.2146090982761462	1.2367271133222466
Medio Campidano	0.1707302086791103	0.4324311742021958
Cagliari	0.5146033120774977	0.7366537991002902
Sulcis Iglesiente	0.5004542928460555	0.9835231531275468



DM04U-Farmacie

Imprese

Area territoriale: Provincia	Valore della variabile indice di concentrazione dell'offerta
Torino	0.9289304015215206
Vercelli	1.537057310914806
Novara	1.1007340397182088
Cuneo	1.3278713902914823
Asti	1.3745586631497015
Alessandria	1.446252884471753
Valle d'Aosta/Vallée d'Aoste	1.0694090877134468
Imperia	1.344525923624253
Savona	1.3334869311878066
Genova	1.0900542162285782
La Spezia	1.3254805264415572
Varese	0.8843221108105479
Como	0.845981275911821
Sondrio	1.42397413373802
Milano	0.7042618532446427
Bergamo	0.9348145338297597
Brescia	0.9357847814272346
Pavia	1.2657736242597577
Cremona	0.9744524191947381
Mantova	1.150675182570363
Bolzano/Bozen	0.7090395170247084
Trento	0.7681247130135727
Verona	0.920306628513612
Vicenza	1.0447741320356498
Belluno	1.1197661360338889
Treviso	0.8929701278632382
Venezia	0.9217053727746841
Padova	0.9205800981365991
Rovigo	1.2715555332578854
Udine	1.1688893977311579
Gorizia	1.1359081345942
Trieste	0.8878416739562948
Piacenza	1.1637699008998545
Parma	1.0031148065830844
Reggio nell'Emilia	0.7765612078174093
Modena	0.8565396238479885
Bologna	0.8080240830423763
Ferrara	1.1027886787034071
Ravenna	0.7644062025560683
Forlì-Cesena	0.9049145273505842
Pesaro e Urbino	1.0183011211383592
Ancona	0.8690516334595053
Macerata	1.0294303173755932



DM04U-Farmacie

Imprese

Area territoriale: Provincia	Valore della variabile indice di concentrazione dell'offerta
Ascoli Piceno	1.1413058845408814
Massa-Carrara	1.0239024328945039
Lucca	0.8371706093227556
Pistoia	0.9178598658754106
Firenze	0.7844080501474471
Livorno	0.9562888901656516
Pisa	0.8958002488776541
Arezzo	1.033884069141669
Siena	1.0967330307881606
Grosseto	0.9054673100788075
Perugia	0.818776142370076
Terni	1.061714391044562
Viterbo	1.1220482195388914
Rieti	1.5005584785675836
Roma	0.8308711929902661
Latina	0.9130993578271379
Frosinone	1.1353111454823843
Caserta	0.8305143099180601
Benevento	1.3285343393087616
Napoli	0.7807145782694607
Avellino	1.3297375542005925
Salerno	1.0273339950611664
L'Aquila	1.582546203076871
Teramo	1.2131537329763082
Pescara	1.1543269838039822
Chieti	1.4384922151533965
Campobasso	1.7922299348037098
Foggia	1.1623724348572564
Bari	1.0003176069303248
Taranto	1.0633972337476292
Brindisi	1.0290697212515099
Lecce	1.163459151337217
Potenza	1.5512819510572988
Matera	1.2690039593285336
Cosenza	1.3950444451780224
Catanzaro	1.4034393198952813
Reggio Calabria	1.4208781838763334
Trapani	1.0936821397499628
Palermo	1.0861306320187636
Messina	1.3149458178537432
Agrigento	1.2404542351967427
Caltanissetta	1.071657827797364
Enna	1.3040609463035182



DM04U-Farmacie**Imprese**

Area territoriale: Provincia	Valore della variabile indice di concentrazione dell'offerta
Catania	1.0421404563627272
Ragusa	1.0513320097871235
Siracusa	1.0385530608291529
Pordenone	0.9525389121568493
Isernia	2.047095958903824
Biella	1.359335417022725
Lecco	0.9772319436984499
Lodi	1.0413071582667903
Rimini	0.9025188362050501
Prato	0.6318670712732238
Crotone	1.346734174864089
Vibo Valentia	1.8223489485039661
Verbano-Cusio-Ossola	1.5663482007369862
Monza e della Brianza	0.6776521181799675
Fermo	1.0546086926757958
Barletta-Andria-Trani	1.0255853883158217
Sassari	1.2955889741265316
Gallura Nord-Est Sardegna	0.9426819896428107
Nuoro	1.6209178112894387
Oristano	1.9267837536178927
Ogliastra	1.8769249856690127
Medio Campidano	1.3333969233138874
Cagliari	1.0847441030195022
Sulcis Iglesiente	1.2004370901405534



EG02U-Servizi di alloggio e ristorazione in aziende agricole e ittiche

Imprese

Area territoriale: Provincia	Valore della variabile indice di concentrazione della domanda	Valore della variabile indice di concentrazione dell'offerta
Torino	0.3339016601881735	0.2782039188523495
Vercelli	0.3503751070325825	0.2468637275299893
Novara	0.5047899412860487	0.3595213880253474
Cuneo	1.1916769713301851	1.1545394461549054
Asti	1.0746124909217625	1.1851602352579103
Alessandria	0.9702727920313182	1.4487158509373084
Valle d'Aosta/Vallée d'Aoste	2.286625663244187	1.4015262957765386
Imperia	0.3533055801503688	1.1355651205452182
Savona	0.3336791519196612	0.7051785998675122
Genova	0.1878312198710536	0.3201306453292126
La Spezia	0.9576808204216445	2.0190252890389484
Varese	0.2261683541771316	0.1207248379109939
Como	1.3532781700974321	0.6980769341340685
Sondrio	2.7787127305325208	1.4179503082940688
Milano	0.2495136012321138	0.1765259266648481
Bergamo	0.1842481237329294	0.2056576273372359
Brescia	0.8975605636460773	0.5498116664366226
Pavia	0.5641539560780633	0.6647582843147939
Cremona	0.4070336165889219	0.4164390486385131
Mantova	0.4219268743237301	0.4624626881064393
Bolzano/Bozen	4.2210586807645525	5.223178176651055
Trento	2.7902232188172853	2.696449866799164
Verona	1.1129108981379927	0.9433820542397664
Vicenza	0.6254546317085495	0.6711964084350924
Belluno	0.1226488255225834	0.6632869155625315
Treviso	0.8472092119442226	0.5039535795848413
Venezia	0.7009834295601958	0.756197283581652
Padova	0.2519965933762446	0.3863535486906158
Rovigo	0.8812497210885687	1.4428152632954412
Udine	1.287001967327394	1.5065282451483932
Gorizia	1.938784857063659	0.7679684903457318
Trieste	0.3453229224902113	0.3950395532077888
Piacenza	2.28810327528477	2.7133564429094057
Parma	0.7430266277665725	0.7902229099436031
Reggio nell'Emilia	0.8280058119247415	0.5705462572458682
Modena	0.7124599849201403	0.4619538223444671
Bologna	0.6284714541693854	0.6337746225450662
Ferrara	1.0833314368643367	0.8671633800263555
Ravenna	2.1338788154697244	0.8031318283144268
Forlì-Cesena	1.6085540947483241	1.498037141898345
Pesaro e Urbino	2.1387365622562595	3.0671148735977694
Ancona	1.2836607070191717	1.8095396515991273
Macerata	1.823839673364058	2.275643766608631



EG02U-Servizi di alloggio e ristorazione in aziende agricole e ittiche

Imprese

Area territoriale: Provincia	Valore della variabile indice di concentrazione della domanda	Valore della variabile indice di concentrazione dell'offerta
Ascoli Piceno	0.9270438303683307	2.0433763171267243
Massa-Carrara	0.7558227697048574	1.40328055370507
Lucca	1.2025950387493818	1.2262415644771587
Pistoia	1.1963806667152785	1.3271561361867628
Firenze	1.893414625262534	1.1091304402319289
Livorno	2.7182258453355463	2.2649554133255654
Pisa	2.305964218230489	2.113202248027749
Arezzo	1.9281008301836529	2.3564670902340077
Siena	13.565299310014908	7.092118428428565
Grosseto	8.36340604442944	6.9983133607523405
Perugia	3.448713073045233	4.142975650600111
Terni	2.814484223052346	4.2199468161425395
Viterbo	3.0345410373910715	3.1434881726805504
Rieti	1.1881102945028659	2.6220987399805753
Roma	0.4399116641877547	0.4556504936984126
Latina	0.6007957231472776	0.4624822391288864
Frosinone	0.6969073349436451	0.9565039223907866
Caserta	0.503014506197522	0.5595628605472555
Benevento	1.0332389695012458	2.3025758579700426
Napoli	0.5694980999690912	0.672703953748017
Avellino	0.9823497759435799	1.6389704352388903
Salerno	1.1666134488735656	1.9178599925707185
L'Aquila	0.4715719346156858	0.7427634173703235
Teramo	0.446588042482202	0.5190435939833564
Pescara	0.3914318439988869	0.604075998851956
Chieti	0.2901420602829142	0.5089242406471562
Campobasso	0.3909763521120692	0.9395309654889842
Foggia	0.8227366746515662	0.9989248998671222
Bari	0.7264921176389352	0.7664177126665737
Taranto	0.3504062118173168	0.6104652037116902
Brindisi	2.6650898891916146	1.6148992199262684
Lecce	2.3667910596282593	2.627090343484309
Potenza	1.0785379156228945	1.3217229960986248
Matera	1.0487939679444507	1.3426129343005282
Cosenza	0.8481654127401916	1.1258555010572306
Catanzaro	0.9462485808846797	1.206885454195574
Reggio Calabria	0.208413329270819	0.3359545603639567
Trapani	1.4406517408418364	1.1347256169372162
Palermo	0.628995038018819	0.7542316942889761
Messina	1.076551946773636	1.1681177614804188
Agrigento	0.5406691290854623	0.9031619264787104
Caltanissetta	0.5526307835126566	0.4347179595512319
Enna	0.9954231620524489	0.6986690441282449



EG02U-Servizi di alloggio e ristorazione in aziende agricole e ittiche

Imprese

Area territoriale: Provincia	Valore della variabile indice di concentrazione della domanda	Valore della variabile indice di concentrazione dell'offerta
Catania	1.4902964157431897	0.8200865965391827
Ragusa	1.5302830404988312	1.6585053030066246
Siracusa	2.4056706447647964	1.7548613417690582
Pordenone	0.6084941475393096	0.5794079440550479
Isernia	0.8585597302102865	1.4558073605126371
Biella	1.0367232977378216	0.5354212607468517
Lecco	1.0796447879924782	0.6379077520195735
Lodi	0.2490407019559225	0.2487728890083507
Rimini	1.2958496806987128	0.9135496355765009
Prato	0.08035834189546429	0.125469789103448
Crotone	0.6311259325183972	0.7607663175128574
Vibo Valentia	0.9862815647636404	1.3631850634573115
Verbano-Cusio-Ossola	0.5422074597918133	0.6949568189996858
Monza e della Brianza	0.3107246687084335	0.05585564303833748
Fermo	1.1527330425026057	1.8624439653122005
Barletta-Andria-Trani	0.5118082988689188	0.4132323668723908
Sassari	1.1254113353963402	1.2315370322505284
Gallura Nord-Est Sardegna	1.7466994265092468	2.264978191290476
Nuoro	1.7412100534482398	1.59894478209159
Oristano	0.4198893260689071	0.8306475190721644
Ogliastra	0.2702860075830936	0.7592053950946392
Medio Campidano	0.2530824823585597	0.2730466514467371
Cagliari	0.7924835694280163	0.7337413033589499
Sulcis Iglesiente	0.7256756776825902	1.6560489906230846



EG37U-Attività di bar, gelateria, pasticceria e produzione dolciaria

Imprese


Area territoriale: Provincia	Valore della variabile indice di concentrazione della domanda	Valore della variabile indice di concentrazione dell'offerta
Torino	0.7658397060898416	0.8838428519959072
Vercelli	0.7799032364143709	1.1178916027668098
Novara	0.8808143642024919	0.909078397288606
Cuneo	1.0867425889853828	1.031326918602118
Asti	0.8359166744291595	1.0206549196656263
Alessandria	0.831417703022442	0.9939892508910061
Valle d'Aosta/Vallée d'Aoste	1.6642230949255319	1.6105811268701695
Imperia	1.455563603777327	1.670360653749853
Savona	1.6314742469273589	2.0521292648791856
Genova	1.0551176148170431	1.1126741565413998
La Spezia	1.514357174459923	1.3086785481917709
Varese	0.8726948474560657	0.8061232896724617
Como	1.167709562348308	0.897690886572691
Sondrio	1.579346663856358	1.3797804285004411
Milano	1.009723852796413	0.8550419726238486
Bergamo	1.0608720695536396	1.0056358569923927
Brescia	1.111832321775422	1.1840447053459415
Pavia	0.7647915985424283	0.9844088191222254
Cremona	0.9351568904596209	1.0378097623390783
Mantova	0.7607549220303292	0.9975800876847655
Bolzano/Bozen	1.1520637704578058	0.9429880394090947
Trento	1.4607347988345092	1.2004263498535042
Verona	1.1880992134827184	1.0625839494850422
Vicenza	0.936869845605572	0.971855113667029
Belluno	1.5096386537938586	1.5447652232500246
Treviso	0.9296661874388348	0.9419288603616249
Venezia	1.7381225278962418	1.3244016756200392
Padova	1.0664357900360069	0.9142902233242032
Rovigo	0.943103804058904	1.111123157364208
Udine	1.2868488370332027	1.2572700758950979
Gorizia	1.1218824292124434	1.1572597912595044
Trieste	1.1765676675252394	0.986462531141562
Piacenza	1.0310289385412608	1.3075692272889083
Parma	1.201847913103619	1.0414555275403317
Reggio nell'Emilia	0.8578069388782951	0.9762829929692011
Modena	0.8717056890311239	0.8508591233338682
Bologna	1.1415420297487555	0.9623126424812198
Ferrara	1.0643886406636769	1.116434742273404
Ravenna	1.3122986069718028	1.0380805837973568
Forlì-Cesena	1.0583293628334527	1.0101082527268075
Pesaro e Urbino	1.1300419725346855	1.130028487314084
Ancona	0.8690806286290965	0.7378826199403868
Macerata	1.0232871069108347	0.9383536476268053



EG37U-Attività di bar, gelateria, pasticceria e produzione dolciaria

Imprese


Area territoriale: Provincia	Valore della variabile indice di concentrazione della domanda	Valore della variabile indice di concentrazione dell'offerta
Ascoli Piceno	1.1404568930995291	1.1167624776191325
Massa-Carrara	1.071527035072468	1.1236303552800087
Lucca	1.3731243181190418	1.120776380285547
Pistoia	1.0972018094098785	0.9520056018533232
Firenze	1.389179395472371	0.821309281173685
Livorno	1.3745624026768999	1.1717709308958182
Pisa	1.0349565689137028	0.8818866466139078
Arezzo	0.9511990367715076	0.8676433078998445
Siena	1.5304829967707152	0.9955778020587304
Grosseto	1.358210488075917	1.2445095110396
Perugia	1.0951279068720305	0.9360565947798423
Terni	1.0361337851755867	0.8931691731167071
Viterbo	0.9871004905665357	1.1779845727378473
Rieti	0.8503136625018203	1.0352394148904904
Roma	0.9980967754778997	0.8238012151225134
Latina	0.9866679294674634	1.0473517328978401
Frosinone	0.8397664731048836	1.090018391668456
Caserta	0.6469607168165362	0.9621634554278578
Benevento	0.7520698596628104	1.1552142067429856
Napoli	0.8584132970470402	0.8661258992969637
Avellino	0.8139812293470629	1.22514950073846
Salerno	0.9861951581995141	1.2631539733404316
L'Aquila	1.104497235341532	1.4031528573643162
Teramo	1.0796301773287573	1.0586797592156718
Pescara	1.0791727457036218	0.9730966567915649
Chieti	0.8000691496031388	1.033410637596784
Campobasso	0.9631418119580182	1.3753929325185563
Foggia	0.7711071499882932	1.0615509321326768
Bari	1.0087996507190553	0.9987381580772767
Taranto	0.7736581998251942	0.8972355664474444
Brindisi	0.9391024394954707	1.1586093680181015
Lecce	1.1667315645441763	1.1484706376635145
Potenza	0.8393459932420766	1.2690315663695766
Matera	0.7896518991917459	1.1312502400593176
Cosenza	0.6954513716108084	1.203870548269821
Catanzaro	0.7319690950895322	1.051928332918861
Reggio Calabria	0.7328442640907539	0.9152042339739436
Trapani	1.052510548151877	1.0046327630108818
Palermo	0.7300574443885635	0.6657634107800362
Messina	0.9249761475644597	1.0339399111949303
Agrigento	0.7397613942949451	1.0456128220184968
Caltanissetta	0.5894706183491337	0.868694453317337
Enna	0.669953670815517	1.0604609426688665



EG37U-Attività di bar, gelateria, pasticceria e produzione dolciaria

Imprese

Area territoriale: Provincia	Valore della variabile indice di concentrazione della domanda	Valore della variabile indice di concentrazione dell'offerta
Catania	0.7253142095769588	0.6925100375559229
Ragusa	0.8300944829132526	0.8475612518260951
Siracusa	0.7390791750719141	0.9068282028645468
Pordenone	0.9251893119174494	0.9496142206558609
Isernia	0.8935470145757559	1.4392366817661724
Biella	1.0275210732179076	0.9742575237246378
Lecco	1.0490004815939433	0.9264412779590001
Lodi	0.7808816531419124	0.8475513497849405
Rimini	1.647744656561274	1.4452856651922654
Prato	1.0110227529858455	0.7347081363631734
Crotone	0.5855159298481333	1.1159466782759817
Vibo Valentia	1.0836492809238865	1.2655645337887211
Verbano-Cusio-Ossola	1.3862953113662806	1.449437736311984
Monza e della Brianza	0.6973715515872015	0.7268256135653623
Fermo	0.8424542058489661	0.9705670753751916
Barletta-Andria-Trani	0.9717674976891458	1.224152854421974
Sassari	1.1220023149536271	1.3223333498796201
Gallura Nord-Est Sardegna	2.2092913737960096	1.976652591297513
Nuoro	1.5746515012698132	2.095500219479676
Oristano	1.1472504481921864	1.4110476981643016
Ogliastra	1.2316373034809163	1.7351494628723765
Medio Campidano	1.0030589116169555	1.2015733215918156
Cagliari	0.9695253486243096	0.9309165473753915
Sulcis Iglesiente	0.9899686429153733	1.2097082003904949



EG50U-Intonacatura, rivestimento, tinteggiatura ed altri lavori di completamento e finitura degli edifici

Imprese

Area territoriale: Provincia	Valore della variabile indice di concentrazione della domanda	Valore della variabile indice di concentrazione dell'offerta
Torino	1.2734964133586681	1.3752811563514948
Vercelli	1.041393252207796	1.3832132911806139
Novara	0.8141362413428443	1.0342045040603138
Cuneo	1.4869158300704914	1.822556088390897
Asti	1.378200050497324	1.711309470527037
Alessandria	1.1052733254131009	1.3713685881741327
Valle d'Aosta/Vallée d'Aoste	1.54558026922895	2.063534987798515
Imperia	2.408498179267911	2.7855792216526916
Savona	2.280794326538057	2.835531879360439
Genova	1.9624101070545326	2.0274551751973635
La Spezia	1.2754669967371124	1.2735299047674167
Varese	0.9186942334722371	1.1401513489202184
Como	1.09707545963731	1.1418262840925846
Sondrio	1.4060757438541014	1.180942832782501
Milano	1.9254893180898924	1.170573985328726
Bergamo	1.1298435733207752	1.2236872729256156
Brescia	1.2486635658629757	1.1339968631191129
Pavia	0.8217155104686679	1.0231882325088049
Cremona	0.9011356702773806	1.1528858930430914
Mantova	0.9608826798014705	1.3128220085687203
Bolzano/Bozen	2.7100986755087924	1.3106983203461295
Trento	1.751439841464624	1.3965932701961645
Verona	1.2091666327957318	1.10564133595203
Vicenza	1.1116831659198647	1.231405964427974
Belluno	1.268859299843751	1.298039781012843
Treviso	1.2301815833062757	1.089400093414058
Venezia	1.4020482362594329	1.1182668722646174
Padova	1.1717686255740396	1.1197453141663218
Rovigo	0.6371984348804985	0.8859898232375365
Udine	1.1505673337644895	1.2208332241507094
Gorizia	0.838633671025953	0.9758561612485198
Trieste	1.3876944385870023	1.187897954378938
Piacenza	1.020950063240213	1.5443158361521445
Parma	1.100016146150879	1.257878876322368
Reggio nell'Emilia	1.4123921991497628	1.7794583394817518
Modena	1.4200809302372002	1.2964629048904328
Bologna	1.5260192255698801	1.2459115372550393
Ferrara	0.9763592795879836	1.2466567356800098
Ravenna	1.4732282132755845	1.4894064722600349
Forlì-Cesena	1.4399904650134772	1.4474463785822926
Pesaro e Urbino	1.0187246863796777	1.2806344596286416
Ancona	1.1064837592665917	1.192419195964044
Macerata	1.7727311930555123	1.574286291911407



EG50U-Intonacatura, rivestimento, tinteggiatura ed altri lavori di completamento e finitura degli edifici

Imprese


Area territoriale: Provincia	Valore della variabile indice di concentrazione della domanda	Valore della variabile indice di concentrazione dell'offerta
Ascoli Piceno	1.2893818770165772	0.9637324597512898
Massa-Carrara	1.0251005038692322	1.1958673169253646
Lucca	1.4402663810392786	1.6553217992545226
Pistoia	1.044977860350366	1.4514401107666022
Firenze	1.9593362932921898	1.547548949978136
Livorno	1.2534549407239808	1.2896266174410274
Pisa	1.2160539093262437	1.1754283543965798
Arezzo	0.9651092897454623	1.2443894575387426
Siena	1.2619303618591828	1.2009262961574445
Grosseto	1.6918089171581676	1.5998306422209356
Perugia	0.9156712857872845	0.9627440999332466
Terni	0.7349826847651437	0.9397843571558304
Viterbo	0.7338021014252678	1.3787270060646901
Rieti	0.5434704585079647	0.9924130329721824
Roma	0.9260181431111427	0.8498080086673211
Latina	0.488682617722462	0.6084830238085457
Frosinone	0.3454420400729319	0.5101439246732857
Caserta	0.2025242650731489	0.4267248188178478
Benevento	0.2755384085826173	0.446788465087658
Napoli	0.5168314096174317	0.4319932502772298
Avellino	0.2775477797054244	0.5226160220517693
Salerno	0.4271378776940599	0.5212830690483913
L'Aquila	0.9589341915681929	0.7543899351525981
Teramo	0.8239882228840807	0.7535450529472266
Pescara	0.8068595034941421	0.6750076708906605
Chieti	0.4761966449097478	0.6485591139736661
Campobasso	0.6780633107904879	0.6681789307304695
Foggia	0.2954972375836515	0.4376833790658918
Bari	0.8913023656706809	0.7481188057772344
Taranto	0.4541603570696447	0.5988314302338291
Brindisi	0.7087388531502139	0.9864381219794389
Lecce	0.6310467393519824	1.3211199030258451
Potenza	0.4713172254404088	0.6572251865603767
Matera	0.4075366856300461	0.4979209697807912
Cosenza	0.2351627735183403	0.3831787194968244
Catanzaro	0.3624784823694515	0.4233574780763852
Reggio Calabria	0.2025117554928208	0.2799624389471719
Trapani	0.2874924745654255	0.3819693594743799
Palermo	0.3636583549104964	0.3336087569259747
Messina	0.3231010041010078	0.4588818974975418
Agrigento	0.2609887123105925	0.281929030394359
Caltanissetta	0.2852190284141813	0.2742295051742074
Enna	0.3100505693736518	0.4808024363858096



EG50U-Intonacatura, rivestimento, tinteggiatura ed altri lavori di completamento e finitura degli edifici

Imprese

Area territoriale: Provincia	Valore della variabile indice di concentrazione della domanda	Valore della variabile indice di concentrazione dell'offerta
Catania	0.39003435008185	0.4507972235963404
Ragusa	0.5831002531622028	0.7018191097790524
Siracusa	0.3074701945751735	0.3703149178188778
Pordenone	0.867482520769202	1.0550940410028893
Isernia	0.4187723971359562	0.8609184082283461
Biella	1.0152970007214555	1.4572401509662976
Lecco	1.1630496717264183	1.2110688578634026
Lodi	1.0239532492328869	1.1713534453855938
Rimini	1.6519443592983345	1.6328612529527602
Prato	1.189717172474739	1.4203280012489805
Crotone	0.2495625922832282	0.3681589893770882
Vibo Valentia	0.2426983801969055	0.4022317264326938
Verbano-Cusio-Ossola	0.8650484574197441	1.2061073848481734
Monza e della Brianza	0.899693740238615	0.9946427251637683
Fermo	0.9935316214573535	1.29040430213379
Barletta-Andria-Trani	0.441558986823218	0.5683536096522003
Sassari	0.5049727467316202	0.5726753321808774
Gallura Nord-Est Sardegna	0.9018844037906512	1.3270289010300367
Nuoro	0.4544558229171025	0.844734921846681
Oristano	0.3419607758372491	0.5106190803464924
Ogliastra	0.3767975766912256	0.8519791807884038
Medio Campidano	0.3432644483750458	0.5035451025333505
Cagliari	0.5026066285377911	0.4870364018698773
Sulcis Iglesiente	0.3996685211749367	0.3655100903402269



EG88U-Autoscuole, scuole nautiche e agenzie di disbrigo pratiche

Imprese

Area territoriale: Provincia	Valore della variabile indice di concentrazione della domanda	Valore della variabile indice di concentrazione dell'offerta
Torino	0.947322680957197	0.9169168544548983
Vercelli	0.8734878703226779	0.7769358214002601
Novara	0.8822098512810675	0.6335192713776039
Cuneo	1.1154394202657094	0.8031576524742163
Asti	1.0761090718789572	0.8029789055137241
Alessandria	0.8241802582818758	0.8179542828744396
Valle d'Aosta/Vallée d'Aoste	0.6708865119278247	0.8751824036800498
Imperia	1.185555849282216	1.3607443569067623
Savona	0.8687113154897301	1.0252460153985443
Genova	1.467979688588085	0.7805682082314711
La Spezia	0.5219612513890088	0.8742196403444358
Varese	1.1779133980521832	0.8463591713435722
Como	1.663731612721894	0.7359250572662612
Sondrio	1.049409194805198	0.7197757073807594
Milano	1.2919399624589891	0.8416177146171763
Bergamo	1.169733371071502	0.8813014916899814
Brescia	1.6024496346903514	1.0390770083463428
Pavia	0.7358152498663794	0.6438890865715506
Cremona	1.0887156035398216	0.6826185407751117
Mantova	1.235658345104619	0.9755897049318862
Bolzano/Bozen	1.7621265520815932	0.5774189302411659
Trento	1.0527988396277475	0.5500402842436143
Verona	1.5453743934761717	0.9943033564960381
Vicenza	1.1805216025377183	0.936751674467608
Belluno	2.239682243475129	1.0057031198311799
Treviso	1.3231669784639102	0.7954753980089891
Venezia	1.129224950247077	0.9529996232201023
Padova	1.4896366910510173	1.2205475852393175
Rovigo	0.9625291755434296	1.4190203145340314
Udine	1.2340858531903933	0.7174462825983081
Gorizia	0.9546321523355027	0.8908703620125556
Trieste	0.9531304056194762	0.6593143880449862
Piacenza	1.1939922772240965	0.711628718475666
Parma	1.2851987759841923	0.8125173744809229
Reggio nell'Emilia	1.3583808181042274	0.5965237977253828
Modena	1.2351573355766152	0.8102312266474124
Bologna	1.6761837843449452	1.0309805000219399
Ferrara	1.1717750593715752	1.0897682361533947
Ravenna	1.4702634751041004	0.4988757197358162
Forlì-Cesena	1.4189026458215406	0.9276531492923734
Pesaro e Urbino	0.9048046145082075	0.936429759832362
Ancona	1.1468230223287963	1.0119843833694555
Macerata	0.6130943645261634	0.9414288153371654



EG88U-Autoscuole, scuole nautiche e agenzie di disbrigo pratiche

Imprese


Area territoriale: Provincia	Valore della variabile indice di concentrazione della domanda	Valore della variabile indice di concentrazione dell'offerta
Ascoli Piceno	0.7866586030831385	0.884257835581684
Massa-Carrara	0.7052183818015577	1.293879011676469
Lucca	1.0380901957415969	0.9873834486007825
Pistoia	1.078530381457935	0.9627513379770216
Firenze	1.1717722551501413	0.8303398532146132
Livorno	0.7727747226060605	0.9570436962276535
Pisa	1.2083563876802401	0.7825890542354413
Arezzo	0.6915193098978769	0.8530070905563474
Siena	0.9958197454350006	0.7646836611717389
Grosseto	1.008852960181032	1.1970255626972093
Perugia	0.833942634291882	1.1135688301155449
Terni	0.9757353865555354	1.0469354726231954
Viterbo	0.9713601816339399	1.2576185816175944
Rieti	0.6472012149094966	0.9312532001811044
Roma	1.2838747504547523	1.1505332863477609
Latina	0.8039216194092779	1.146613568694042
Frosinone	0.9295666668126069	1.3239892916725682
Caserta	0.6569252666776256	1.1598448255149063
Benevento	0.4803889812800987	1.3856467108369739
Napoli	0.638909025915258	1.217942688277908
Avellino	0.376280235932698	1.142641360014118
Salerno	0.5999658018131377	1.1658483288288275
L'Aquila	0.7484625200251865	1.0864050533766156
Teramo	0.9308286602501228	1.289642558762282
Pescara	0.6956496968430926	1.050461658520587
Chieti	0.6913855654449215	1.0736028279353207
Campobasso	0.5261498044744742	1.1293775718184669
Foggia	0.4065654844952781	1.0643214867058035
Bari	0.5890762510930199	1.0931984025628174
Taranto	0.5487206818320249	1.0055436044417143
Brindisi	0.7567564689617963	1.4881053226685963
Lecce	0.50723920015651	1.4131608812065755
Potenza	0.5291776287334734	1.3865867779390548
Matera	0.3574061272852508	1.1358886237315426
Cosenza	0.4564371718435259	1.1955499372641052
Catanzaro	0.4558175897010422	1.0603701098901512
Reggio Calabria	0.4796066627550361	1.14333729378594
Trapani	0.5638796780314577	1.409698978162271
Palermo	0.6121185684228637	0.9530914638110882
Messina	0.4136778880426957	1.081273535461419
Agrigento	0.5141228435446727	1.4870246807234835
Caltanissetta	0.3056758556891793	0.920873862632472
Enna	0.8352775937373572	1.3742931503089344



EG88U-Autoscuole, scuole nautiche e agenzie di disbrigo pratiche

Imprese


Area territoriale: Provincia	Valore della variabile indice di concentrazione della domanda	Valore della variabile indice di concentrazione dell'offerta
Catania	0.6302312660059338	1.0653649948042863
Ragusa	0.9399023868693449	1.5893287474909954
Siracusa	0.8003115748179341	1.0804540592071794
Pordenone	1.395217583870437	0.7425348573744684
Isernia	0.7658828899478932	1.5681598738934301
Biella	0.830074999165551	0.8297798815547153
Lecco	1.4001129627927922	0.6273873599361529
Lodi	1.168028134082536	0.7223594010859336
Rimini	1.5533778403747551	0.9615348131737647
Prato	1.408246030866296	1.0694713285694173
Crotone	0.3027836302374684	0.8646094757259564
Vibo Valentia	0.4358979335363185	1.3585794231700226
Verbano-Cusio-Ossola	0.8837413324629918	0.7711232095985862
Monza e della Brianza	0.9170257433839902	0.7080442831776717
Fermo	0.9377440993553218	0.7391185129142589
Barletta-Andria-Trani	0.4836609001361591	1.040998768382697
Sassari	0.7640528448692171	1.030831055192145
Gallura Nord-Est Sardegna	1.5190200932713775	1.1813158154036434
Nuoro	0.9156129804514985	1.1981523360292698
Oristano	0.5823401658287166	1.1618822506410658
Ogliastra	0.5148122953115878	1.3938111767364803
Medio Campidano	0.7014323840448392	1.4919086589299315
Cagliari	0.9709172361828771	1.0824606325908663
Sulcis Iglesiente	0.464514791211199	0.9500968081510937



EG96U-Altre attività di manutenzione autoveicoli e di soccorso stradale

Imprese

Area territoriale: Provincia	Valore della variabile indice di concentrazione della domanda	Valore della variabile indice di concentrazione dell'offerta
Torino	0.8614712291196505	0.9889391434640749
Vercelli	0.6374581080507925	0.8029716479548387
Novara	0.6232403056418395	0.7047797393072567
Cuneo	0.9970701842676291	0.7360246076946338
Asti	0.354045223222745	0.757224502236461
Alessandria	1.0101141029363812	0.7947207086791276
Valle d'Aosta/Vallée d'Aoste	0.6708883296133099	0.5814710759779974
Imperia	0.4513726350296164	0.5231145314425143
Savona	1.181132590952318	0.7479550182846564
Genova	1.5428878209677381	0.7728297190651456
La Spezia	1.572527395955976	0.9072033547363155
Varese	1.9322697870517962	0.9223681345541302
Como	1.0234607190122365	0.763236703227817
Sondrio	0.4465767455060137	0.5579220348648685
Milano	2.0183349964777655	0.914007904024162
Bergamo	1.281651890682779	0.6825927545489663
Brescia	1.0883926864761595	0.8303136939512984
Pavia	0.6605213125561716	0.7985596751288945
Cremona	0.9084315242784821	0.6450228200291097
Mantova	0.8324467320537926	0.6540211485026356
Bolzano/Bozen	1.1606862802487383	0.5732507833155548
Trento	1.1106445934265676	0.5568711524807645
Verona	1.1555576942925718	0.839851655424457
Vicenza	0.463355537952079	0.6237700353667189
Belluno	0.2588051005991061	0.5778932090226787
Treviso	0.4410376174293445	0.5962719249994425
Venezia	1.9267963125731413	0.7985963578619696
Padova	0.533819383639923	0.7140278749713347
Rovigo	0.4571597532341022	0.7751885734985428
Udine	0.778317552746038	0.5434512431428411
Gorizia	0.5301227765555236	0.4803778636842261
Trieste	0.7169322520247392	0.8135184464990697
Piacenza	0.9772776735410094	0.9124326868696634
Parma	1.0708771515607134	0.6258973201983616
Reggio nell'Emilia	0.9515652235269271	0.752355888593121
Modena	1.048500014187476	0.6775086574071139
Bologna	1.5531838004157525	0.7176015639746589
Ferrara	0.3775717660550744	0.671575072797875
Ravenna	1.6055526618579166	0.7120100703084139
Forlì-Cesena	0.4608088221486145	0.6284175861665204
Pesaro e Urbino	0.544228781969298	0.4487738968165648
Ancona	0.2715048084752555	0.5976553721031976
Macerata	1.187752368232167	0.9126576259872538



EG96U-Altre attività di manutenzione autoveicoli e di soccorso stradale

Imprese

Area territoriale: Provincia	Valore della variabile indice di concentrazione della domanda	Valore della variabile indice di concentrazione dell'offerta
Ascoli Piceno	0.9950703533809834	0.6409099546487782
Massa-Carrara	0.6279419175822533	0.8150784457552414
Lucca	0.5787184248605167	0.7247430718573251
Pistoia	0.9622049925782291	0.885671812544754
Firenze	1.6661976114984254	0.8221079320439728
Livorno	0.7279431633748628	1.227867022681792
Pisa	1.128304708506764	1.0228565243904326
Arezzo	0.7478055308071624	0.5560446347496039
Siena	0.6086073770460694	0.5492494332173375
Grosseto	0.6653733565116872	1.17086367641641
Perugia	0.4903467113739173	0.7174351388265605
Terni	0.3022062543367617	0.7949529060599543
Viterbo	0.3377647984422343	1.0831354374935167
Rieti	0.2942444696996748	0.5711303131679379
Roma	1.410556492756798	1.5124983073227358
Latina	0.7401131782085629	1.3095575260118575
Frosinone	0.6516569939638913	0.9259561204192027
Caserta	0.6254301821921165	1.0694051256155985
Benevento	0.3000984017646756	0.9893267416780807
Napoli	1.3197638573373474	1.7172908701534118
Avellino	0.4281690952425044	1.0001773663184896
Salerno	0.7937021827477907	1.3078948992221056
L'Aquila	0.2533196607729573	0.7301040136767148
Teramo	0.8795542279797285	0.9520426105426887
Pescara	0.5055500921485326	0.8390374309104047
Chieti	1.0259734017504663	0.7325800013150705
Campobasso	0.4413855240370874	1.0914302732518735
Foggia	0.6551739824207811	1.5633527215138199
Bari	1.1262339355157367	1.2925387658374137
Taranto	0.4425789976848682	0.9772606294485344
Brindisi	1.1572218996082668	1.1661554172579287
Lecce	0.527496505908	1.040112454154059
Potenza	0.317405873783716	0.9352063803741181
Matera	0.6861907662452453	0.9056211058929947
Cosenza	0.3537259451756992	1.1728262366556697
Catanzaro	0.5944214742845584	0.7290449299803862
Reggio Calabria	0.3098613248065256	1.059304943583631
Trapani	0.7841709855448858	1.4916283043856775
Palermo	0.7925470467217037	1.525336873043998
Messina	0.8774800755332701	1.0935613959166754
Agrigento	0.3651145296281155	1.387250757446041
Caltanissetta	0.46841778866329	1.5926963486735413
Enna	0.3865206709099039	1.3110895058579741



EG96U-Altre attività di manutenzione autoveicoli e di soccorso stradale

Imprese


Area territoriale: Provincia	Valore della variabile indice di concentrazione della domanda	Valore della variabile indice di concentrazione dell'offerta
Catania	1.19880161244871	1.6293407646236684
Ragusa	0.6589071381310223	1.4523941309259403
Siracusa	0.790773822042356	1.1808846069784207
Pordenone	0.8614447044379676	0.5965972859038622
Isernia	0.5421261194164217	1.026785431928277
Biella	0.5595779178046647	0.6502579416028145
Lecco	0.7675218096971811	0.6127846659627108
Lodi	0.530429492138261	0.5986292168146704
Rimini	1.1569501004390867	0.7261173223182749
Prato	0.512525058996552	0.746995413227962
Crotone	0.3071424944650246	1.2078104299713368
Vibo Valentia	0.5244495003993865	1.013490518790676
Verbano-Cusio-Ossola	0.7481267939632381	0.900466100921602
Monza e della Brianza	1.2871431654983192	0.7678193483083174
Fermo	0.3430594936877513	0.6547603260339003
Barletta-Andria-Trani	0.8967549374566792	1.9328006471704517
Sassari	0.7887330814901397	0.9588376279175462
Gallura Nord-Est Sardegna	2.0880618141101444	1.3155850403201441
Nuoro	0.6751475167099384	1.0945718538153826
Oristano	0.294996656688733	0.8041191846588769
Ogliastra	0.1312304696905892	1.1465355767263432
Medio Campidano	0.3949260776370014	0.8987096877547888
Cagliari	1.1407456295119422	0.9500367577923586
Sulcis Iglesiente	0.6489695379490947	1.1222119051264028



EK01U-Studi notarili

Professionisti

Area territoriale: Regione	Valore della variabile indice di concentrazione della domanda	Valore della variabile indice di concentrazione dell'offerta
Piemonte	1.0780665055119647	0.8492578554925078
Valle d'Aosta	1.6546269201503925	0.6222280423486426
Lombardia	1.30438224812338	1.0550610135952918
Trentino Alto Adige	1.1251680544304397	0.6561643857690771
Veneto	1.1368949199177043	0.8472030472622076
Friuli Venezia Giulia	1.1690825445390984	0.8632539637536485
Liguria	1.2316372373132702	1.053542279683753
Emilia Romagna	1.1490529452266314	1.108548346732271
Toscana	1.0743245098271843	1.0950222898417397
Umbria	0.8457181106523598	0.8215594307091743
Marche	0.8521150833995075	0.8935046801435789
Lazio	1.1710360587591446	1.3839718179515499
Abruzzo	0.7766448496151072	0.9631571878781969
Molise	0.5487277474369667	0.8396626382898532
Campania	0.6744715476101805	1.0591649568922679
Puglia	0.6712927671084453	0.8737674323115897
Basilicata	0.6088952201257346	1.0326887286639879
Calabria	0.4502302018507007	0.625136181666411
Sicilia	0.6737658978206528	0.993185864548972
Sardegna	0.931087951196847	0.7254128440397044



EK02U-Attività degli studi di ingegneria

Professionisti


Area territoriale: Provincia	Valore della variabile indice di concentrazione della domanda	Valore della variabile indice di concentrazione dell'offerta
Torino	0.9059155067165225	0.7154530408401296
Vercelli	0.8080332638439802	0.6991137073497834
Novara	0.9198414631992128	0.7267179517501126
Cuneo	1.0554236250040305	0.7113544785897781
Asti	0.7709318364993752	0.6686225521294042
Alessandria	0.6822006661095518	0.6709769825948231
Valle d'Aosta/Vallée d'Aoste	1.7448659229308234	1.2581670536691056
Imperia	0.9698996854899958	0.8595856813943941
Savona	1.0838493255998045	0.9222306919354425
Genova	1.144172047080518	0.869220304902343
La Spezia	0.8056820312702396	0.8330675751713261
Varese	0.700041907501618	0.583563844501936
Como	0.9838748334705503	0.7626558259024262
Sondrio	1.7541387837135005	1.176553087108089
Milano	0.9003503452701891	0.7017027365927361
Bergamo	1.2267131026267193	0.7877176816540391
Brescia	1.5470688384104636	1.1467916529354254
Pavia	0.9621054546179544	0.9810397825303326
Cremona	0.8803028362486927	0.6571317838239306
Mantova	0.8028455279586733	0.6974659959835928
Bolzano/Bozen	1.9228454378585447	0.8052930355343195
Trento	1.901844054097541	1.5601444424500512
Verona	0.9842182084938982	0.8857208141846843
Vicenza	0.8835639891775917	0.7624153490945335
Belluno	1.362106844429343	1.2122179461572191
Treviso	1.026372195011191	0.8476174546977526
Venezia	0.8786927091962721	0.7092926969826573
Padova	1.2047624975080964	1.0439710589530176
Rovigo	1.0041812301927997	0.9096850698715936
Udine	1.0140286995973802	0.8702996479524376
Gorizia	0.5389172901032021	0.569208955177726
Trieste	0.940463564285683	0.8184471391112255
Piacenza	1.0348560720369209	0.7705715138226698
Parma	1.147594407539048	1.0337785382113802
Reggio nell'Emilia	1.0196247344329654	0.7661568074892011
Modena	1.0656648934018993	0.8892582841700913
Bologna	1.5581274915375818	1.4088763112458573
Ferrara	0.968763560416545	0.8738968215236009
Ravenna	0.9527703674679283	0.9208320339641197
Forlì-Cesena	1.2559550379538718	1.0477034922560198
Pesaro e Urbino	1.1298277646786035	1.0769732727186536
Ancona	1.745677779479128	1.6558727446595545
Macerata	2.5334202642456973	1.6025202549960345



EK02U-Attività degli studi di ingegneria

Professionisti


Area territoriale: Provincia	Valore della variabile indice di concentrazione della domanda	Valore della variabile indice di concentrazione dell'offerta
Ascoli Piceno	2.274516085400807	1.73261752457128
Massa-Carrara	0.8282016096534641	0.8744708162593443
Lucca	1.3343344975277625	1.1247593225821237
Pistoia	0.8519100196143131	0.8186044382396503
Firenze	1.118292071563142	1.0208442126899986
Livorno	0.899190483750996	0.794936306452119
Pisa	1.1974732067517397	1.3590820411633093
Arezzo	1.0490630419153724	1.007766831961431
Siena	1.0225598521712782	0.8160669226260094
Grosseto	0.8181352836195029	0.8094371130612824
Perugia	1.4825798030156745	1.3033367605568749
Terni	0.993696747151359	1.035240358484036
Viterbo	0.9144954065147048	0.7477363007445014
Rieti	1.4793405887907265	1.3731022976145588
Roma	0.8147419681471013	0.8256053114759592
Latina	0.7291748782092397	0.8464398296949612
Frosinone	0.8266114370914787	1.1249572936565193
Caserta	0.6806632333697226	0.9989272130741079
Benevento	1.1378956040127877	1.6358955478019035
Napoli	0.5908432902223006	0.7243751204587716
Avellino	1.0661496304850064	1.6218082552392268
Salerno	1.017917327374926	1.4845998802146336
L'Aquila	2.3793035728233782	2.5922653154991635
Teramo	1.5654289882877792	1.4397089834015273
Pescara	1.2044788940269973	1.2521312245764968
Chieti	1.194942927326568	1.2440036544077617
Campobasso	1.1918718576646914	1.5842394441012044
Foggia	0.7143291070053043	1.0938651860460415
Bari	1.2268193544209196	1.55299938095324
Taranto	0.6221639795338656	0.9044590296679366
Brindisi	0.5938599443535569	0.8685226510670269
Lecce	0.8256386322711843	1.3036174668354905
Potenza	1.341675924648891	1.979270305930651
Matera	1.1855768269563272	1.600300559365743
Cosenza	1.119400942366417	1.8671474132487405
Catanzaro	1.0668960380477015	1.4156892146181395
Reggio Calabria	0.5790423856612199	0.9047713781473271
Trapani	0.4392119635659815	0.7255696284349821
Palermo	0.7088537808470655	0.9117228819540095
Messina	0.9096587356428494	1.3840315941986636
Agrigento	0.5166354585696017	0.8307185169141567
Caltanissetta	0.5548907487724832	0.9498122427749948
Enna	0.7496411490301953	1.3193791119370064



EK02U-Attività degli studi di ingegneria

Professionisti

Area territoriale: Provincia	Valore della variabile indice di concentrazione della domanda	Valore della variabile indice di concentrazione dell'offerta
Catania	0.8694211583234889	1.2946139983722043
Ragusa	0.6279085886675827	1.0133411622960056
Siracusa	0.5586826484621795	0.9126842825308662
Pordenone	0.8542026627116606	0.7326114178682284
Isernia	2.2255278066781097	1.9167805359116143
Biella	0.9437826193441847	0.7504030402065337
Lecco	1.4012957289759085	1.1511883703066252
Lodi	0.7109848004241379	0.6223362956188178
Rimini	1.3644187724183081	1.1662749575887348
Prato	0.9969630711174982	0.8462698782356308
Crotone	0.5681962759925371	1.0283695715891796
Vibo Valentia	0.8111799626014397	1.19698838482127
Verbano-Cusio-Ossola	0.6218260932901072	0.613633230414981
Monza e della Brianza	0.7668794912828527	0.6333527630566994
Fermo	1.337496482530851	1.1703568819689056
Barletta-Andria-Trani	0.6338116434300035	0.9330061908678539
Sassari	0.7110176598636633	0.7881663713557725
Gallura Nord-Est Sardegna	0.8144595083106593	0.8755505411831975
Nuoro	0.7653561105794373	1.0717593667747414
Oristano	0.9651797518251913	1.3873004790326178
Ogliastra	0.879697422446331	1.5012227018127053
Medio Campidano	0.821111595653232	0.9913631852492425
Cagliari	1.614228126998992	2.2080699409835853
Sulcis Iglesiente	0.7363487790488313	1.13316158873234



EK03U-Attività tecniche svolte da geometri

Professionisti

Area territoriale: Provincia	Valore della variabile indice di concentrazione della domanda	Valore della variabile indice di concentrazione dell'offerta
Torino	1.0221664903850511	1.0311286342470236
Vercelli	1.3478130800584223	1.4633608499523587
Novara	1.4148412515463138	1.1654857065987396
Cuneo	2.1901203732392167	2.048614073453803
Asti	1.562597065075877	1.7119983766150493
Alessandria	1.3474313063538057	1.3373117155647094
Valle d'Aosta/Vallée d'Aoste	2.2748076584181476	2.330250296274992
Imperia	1.8694558834468793	1.9079368811171342
Savona	1.6874760699353184	1.6143747564653452
Genova	1.356007433968626	1.0737307507207436
La Spezia	1.7779643243481054	1.8732693469250228
Varese	1.185099162759576	1.080123117268067
Como	1.2582948235784885	1.1325589778589449
Sondrio	3.0176896716734367	2.5059901902288955
Milano	0.6104573652207577	0.4903639951370684
Bergamo	1.5162136440775944	1.2088738609403347
Brescia	1.8533404820375137	1.3529075086590694
Pavia	1.3119078636316452	1.2449943162756134
Cremona	1.2882035689546614	1.174025695908601
Mantova	1.4614951092248902	1.1896513601910617
Bolzano/Bozen	1.5733964337393302	0.7227739344604434
Trento	1.622559215613166	1.1755936941635519
Verona	1.1434346007856244	1.0571468317597195
Vicenza	1.326962425184899	1.2713399918808908
Belluno	1.1621715464121056	1.1449243230071322
Treviso	1.1531471574128123	1.0582258724989608
Venezia	0.8112839246096879	0.7089499688487244
Padova	1.1718222959745328	1.0577722713987405
Rovigo	1.3188563860672964	1.4052074334716191
Udine	1.3056273962366827	1.244489039337277
Gorizia	0.9324893596220681	0.9882038567421163
Trieste	0.9393189829816516	0.8305682849673632
Piacenza	1.5966808341269871	1.4910644769485375
Parma	1.4302948998504763	1.2642259712672692
Reggio nell'Emilia	1.3903700457197248	1.0820052826011373
Modena	1.6753062110944799	1.0800498528602114
Bologna	1.3149314379731407	0.9330990267866262
Ferrara	1.338081733908162	1.2493974963740937
Ravenna	1.3059274801305698	1.1247132449865462
Forlì-Cesena	1.4516265908530348	1.3244433002943454
Pesaro e Urbino	1.536106240411819	1.4299401916856103
Ancona	1.163145120427951	1.127313195406881
Macerata	2.8051844426222234	1.6849809046961002



EK03U-Attività tecniche svolte da geometri

Professionisti


Area territoriale: Provincia	Valore della variabile indice di concentrazione della domanda	Valore della variabile indice di concentrazione dell'offerta
Ascoli Piceno	1.8273478330538446	1.715971934532084
Massa-Carrara	1.347042829675759	1.5459107020333607
Lucca	2.3025059778783654	2.3210515806215315
Pistoia	1.5337323742759035	1.5977724371633946
Firenze	1.542236690021609	1.4831017263822899
Livorno	1.534920700635816	1.2968509374513686
Pisa	1.4717995857247401	1.5113532137042822
Arezzo	1.656845374315914	1.7141181663025442
Siena	1.8849789572911657	1.486288024117173
Grosseto	1.6184327656092785	1.7379216686347307
Perugia	2.0971376829431105	1.7406192536685403
Terni	1.3861677942508062	1.3700905103151455
Viterbo	1.2329090775280074	1.4326020353212008
Rieti	1.1269262642289197	1.4044410467742887
Roma	0.5134821053121867	0.6110357531587693
Latina	0.6860383669828927	0.9102656806512852
Frosinone	0.8065861410457236	1.1434602377904086
Caserta	0.2242780146641854	0.4468440801307213
Benevento	0.8674677579781419	1.2252576213563944
Napoli	0.3046428953300407	0.4400896824810209
Avellino	0.7132183557367082	1.192543463486194
Salerno	0.5178759537342278	0.9371058256068141
L'Aquila	1.3394566843312332	1.5202525006733327
Teramo	1.5658547661646098	1.4537469050472043
Pescara	0.7928471791875589	0.8551099691795293
Chieti	0.9000216882178381	1.0682034688115127
Campobasso	0.9797587319490334	1.2965285952317132
Foggia	0.4331418062401403	0.6464108926603978
Bari	0.4919806735698501	0.6830767258672765
Taranto	0.619661285519443	0.8140784265970864
Brindisi	0.5777806910435923	0.8232148753841466
Lecce	0.5887766278914917	1.0605839710089988
Potenza	1.2172318898158163	1.8589050431366616
Matera	0.7283061455881257	0.9189908009044034
Cosenza	0.376771621914241	0.7680099768409169
Catanzaro	0.522483429781105	0.8861434433299961
Reggio Calabria	0.2617227905010907	0.4238707770676215
Trapani	0.4625951275117891	0.6816729646597711
Palermo	0.2977014601743475	0.4534063676174581
Messina	0.4386102866977629	0.7652610430237171
Agrigento	0.273138639154849	0.459667185846204
Caltanissetta	0.3698302666139969	0.5255965344894835
Enna	0.4256092987984046	0.6456128322486379



EK03U-Attività tecniche svolte da geometri

Professionisti

Area territoriale: Provincia	Valore della variabile indice di concentrazione della domanda	Valore della variabile indice di concentrazione dell'offerta
Catania	0.2689921566748396	0.4964916814027744
Ragusa	0.4284612539242843	0.7161495833434746
Siracusa	0.3858722603696352	0.5478025235592481
Pordenone	1.1189763752357538	0.9993984967945824
Isernia	1.1593968376725263	1.821212827560929
Biella	1.4936079328044338	1.6120747298634888
Lecco	1.2224384658142082	1.0219241642888357
Lodi	1.476010324399805	1.1331400164092298
Rimini	1.4832837093064888	1.4115961591696524
Prato	1.6042332420624277	1.6551496315002243
Crotone	0.3474733021534581	0.5466275008310056
Vibo Valentia	0.3604274761162382	0.7101220963118462
Verbano-Cusio-Ossola	1.9585991312087576	1.8665304721058564
Monza e della Brianza	0.9971599306181534	0.8340247218456001
Fermo	1.407756116189824	1.502181788750895
Barletta-Andria-Trani	0.5388929433311421	0.75450033388424
Sassari	1.0734579026269622	1.3679266091204891
Gallura Nord-Est Sardegna	2.2819667160436965	2.363713759400403
Nuoro	0.8010171798521686	1.1732397036718294
Oristano	0.8054357923672623	1.230979811901078
Ogliastra	0.9480029642582805	1.380811919218619
Medio Campidano	0.6967037873431401	1.0422598279075834
Cagliari	0.4720611750664933	0.655579431649051
Sulcis Iglesiente	0.6003487205336901	0.9606028057711224



EK04U-Attività degli studi legali

Professionisti


Area territoriale: Provincia	Valore della variabile indice di concentrazione della domanda	Valore della variabile indice di concentrazione dell'offerta
Torino	0.8916791030084963	0.6981285700169108
Vercelli	0.4471112032624466	0.4921920377946191
Novara	0.5440023956286301	0.5206117354202863
Cuneo	0.4650580412206117	0.4089789354488075
Asti	0.4489471883806487	0.4956761115459768
Alessandria	0.518598062566574	0.5125287493822069
Valle d'Aosta/Vallée d'Aoste	0.602834500982461	0.4817819869781915
Imperia	0.540502643011939	0.685142860962619
Savona	0.710589745333186	0.7662226873252029
Genova	1.5202327246166591	1.1025291931693784
La Spezia	0.7802841266141011	0.9284562245643379
Varese	0.7243310426426031	0.6601659506754298
Como	0.8053050637646649	0.6813197555944561
Sondrio	0.4778389189167994	0.4150998269450506
Milano	2.8430516554833525	1.4478655914761833
Bergamo	0.6633697491009091	0.5408235120901157
Brescia	0.7736761753539978	0.5823443034395764
Pavia	0.6737022705811203	0.6663264393166279
Cremona	0.5111909624339587	0.4668381611291865
Mantova	0.5246540305869989	0.5204669387265252
Bolzano/Bozen	0.975793936591351	0.4133813583278297
Trento	0.7074492197356027	0.4603696360668357
Verona	1.0372205354006323	0.7531466241602528
Vicenza	0.7260417883055235	0.5748405184644247
Belluno	0.5811300554479204	0.4702672070628515
Treviso	0.8628254449046941	0.6412965101504273
Venezia	0.8662352216558461	0.6782247473326024
Padova	1.0835172208957071	0.8355022481899821
Rovigo	0.4358868899921524	0.5455728138219311
Udine	0.7496962704004048	0.5794770567433148
Gorizia	0.6257887426144269	0.5340785125302777
Trieste	0.9170264597902033	0.6641703438321732
Piacenza	0.6835349869435334	0.7088751451985489
Parma	0.8166948972134116	0.7260283337176059
Reggio nell'Emilia	0.765048732821576	0.5512794249779279
Modena	0.8835349806763855	0.6907758243638148
Bologna	1.4981370880056193	1.1519179270750297
Ferrara	0.6861112160025347	0.6930637667951822
Ravenna	0.7101106323646047	0.6073776769489743
Forlì-Cesena	0.6236577713200552	0.6200953722355
Pesaro e Urbino	0.7304994685648869	0.7871308048201544
Ancona	0.8287657025354608	0.8202373183971627
Macerata	0.7958689772560359	0.8912226952868627



EK04U-Attività degli studi legali

Professionisti

Area territoriale: Provincia	Valore della variabile indice di concentrazione della domanda	Valore della variabile indice di concentrazione dell'offerta
Ascoli Piceno	0.6516287452874906	1.0016527529887795
Massa-Carrara	0.812079471542252	1.053709783101655
Lucca	0.7848419138630645	0.8807694582461305
Pistoia	0.6336330609938248	0.7542138237155203
Firenze	1.344188717212328	1.0914547437667315
Livorno	0.695692067783011	0.7387956442896856
Pisa	0.8532549839484151	0.8992863961093671
Arezzo	0.6725820463896531	0.7214488882469063
Siena	0.7555225087553453	0.7476388480043025
Grosseto	0.6801258450082645	0.7700876604589636
Perugia	0.8945868190436319	0.9407480070610327
Terni	0.7384103651709849	0.8925940970241394
Viterbo	0.4463144606694807	0.6886474946992414
Rieti	0.5676762556561087	0.803712793297953
Roma	2.0188025990871106	1.543460737738472
Latina	0.6699360700477729	1.0413234940479665
Frosinone	0.7023370649745068	1.1599446960899473
Caserta	0.6994092056115506	1.3387124432060271
Benevento	0.8073529915344682	1.555938029403727
Napoli	1.0134951961788952	1.4725484979176342
Avellino	0.7015858051067445	1.4612862391729982
Salerno	0.9148028056781151	1.5950703533442252
L'Aquila	0.7450818305926802	1.156835896005021
Teramo	0.6822729169467586	0.952220434920228
Pescara	1.0843291051876955	1.3551698935855365
Chieti	0.5986928921898224	1.005555430273193
Campobasso	0.8040600014515562	1.229972383277219
Foggia	0.6274377366120338	1.17371124095424
Bari	0.9598693630547235	1.2955765634247218
Taranto	0.6635885211257131	1.2289056066380106
Brindisi	0.5072063598028352	1.0915056956093019
Lecce	0.8003556893361011	1.3619860969411857
Potenza	0.6108591922585718	1.0970467612323296
Matera	0.5696369431180843	1.0198328859406895
Cosenza	0.7282975727608616	1.5005388499432017
Catanzaro	0.81813282752601	1.4902244651100738
Reggio Calabria	0.766339141706099	1.5915089332548353
Trapani	0.5123633151034278	0.9286352377411212
Palermo	0.8260335136146238	1.1264150167905074
Messina	0.9549763333823394	1.5008394078556773
Agrigento	0.4615440521574883	0.9686558891525687
Caltanissetta	0.5546705652751193	1.0414579413046745
Enna	0.4855231291028645	0.9625320077850591



EK04U-Attività degli studi legali**Professionisti**

Area territoriale: Provincia	Valore della variabile indice di concentrazione della domanda	Valore della variabile indice di concentrazione dell'offerta
Catania	0.8487145948174163	1.220376383905495
Ragusa	0.5660077091185339	0.90166649165051
Siracusa	0.5609138012077387	1.0549391596525342
Pordenone	0.6186217316709702	0.4716814487400328
Isernia	0.7007167811318541	1.404810463793793
Biella	0.5446998997364537	0.4701739409628113
Lecco	0.674406665388893	0.5566443115895725
Lodi	0.577319598044157	0.5069935266856597
Rimini	0.944594305592633	0.9040973202489211
Prato	0.7699037359790847	0.7849822993512359
Crotone	0.600988765300798	1.2779483445077375
Vibo Valentia	0.6044104632806347	1.4414197152115504
Verbano-Cusio-Ossola	0.5114087567718201	0.5200561203057492
Monza e della Brianza	0.80791080117028	0.7171449921322182
Fermo	0.7102952901338453	1.0024573217142534
Barletta-Andria-Trani	0.6095845963471583	1.0765954246843732
Sassari	0.5778197308872066	0.8998381748475773
Gallura Nord-Est Sardegna	0.5861085370913834	0.8883096361847349
Nuoro	0.377143230887809	0.7066872297471226
Oristano	0.3282110229237457	0.5844040225806137
Ogliastra	0.3647300142637603	0.6785501354318515
Medio Campidano	0.1130800421519314	0.2628113965973208
Cagliari	0.9053655043366194	1.0719664786407799
Sulcis Iglesiente	0.1766525085006697	0.3557971832386998



EK05U-Servizi forniti da dottori commercialisti, ragionieri, periti commerciali e consulenti del lavoro

Professionisti

Area territoriale: Provincia	Valore della variabile indice di concentrazione della domanda	Valore della variabile indice di concentrazione dell'offerta
Torino	1.0215752728001348	0.8480683315740668
Vercelli	0.6815425635946639	0.594828785480841
Novara	0.999216161278486	0.7732872705587321
Cuneo	1.0553445716122085	0.7256343655999886
Asti	0.8106534293896879	0.6235814682983132
Alessandria	0.7788885571791503	0.689080618069147
Valle d'Aosta/Vallée d'Aoste	1.3038205352641214	0.9864584053416133
Imperia	0.9649404783821782	1.0221410908604605
Savona	0.9607099281383514	0.9285858591175322
Genova	1.2920264833338078	1.034517757020703
La Spezia	0.822887364741654	0.841418435043755
Varese	1.2236727666125289	0.9116264019086755
Como	1.3190197992933614	0.9505028241047822
Sondrio	1.2291679461357146	0.7934337217974307
Milano	2.031599153513831	1.2301862851140275
Bergamo	1.3128291175115623	0.8721946112502474
Brescia	1.4039395013017117	0.9925138218643983
Pavia	0.9278956587750281	0.8157130062895297
Cremona	1.136598126294979	0.7110194603106055
Mantova	1.174688253974354	0.9084161153918028
Bolzano/Bozen	1.6932041186168598	0.8443499942025727
Trento	0.9383476182607287	0.7461433142850616
Verona	1.4305954466165798	1.0267986171065338
Vicenza	1.3977404085551357	1.0931592231049772
Belluno	0.6150720891031902	0.5965572134306564
Treviso	1.3630191084793533	1.0077506233166564
Venezia	1.1186227592120426	0.8534199463199695
Padova	1.3325606565847223	1.072574066205674
Rovigo	0.89375510170035	0.8550482346503213
Udine	0.9980264744357873	0.8615164571670414
Gorizia	0.5221063182526895	0.6194536927591857
Trieste	0.8034705549075981	0.7872114360057616
Piacenza	1.1099689129750863	0.8953039638642556
Parma	1.3215867168099429	1.0317752660460189
Reggio nell'Emilia	1.0383827765324751	0.8093375829921166
Modena	1.203317286449919	0.893441214520486
Bologna	1.5198932740318931	1.2309751684970547
Ferrara	0.7187064252931491	0.7268530912263181
Ravenna	0.8136486466716909	0.7002298717022022
Forlì-Cesena	0.9731859429772504	0.8378730667814848
Pesaro e Urbino	1.1442552781212483	1.027742761560202
Ancona	0.9032834391446638	0.8925353332742434
Macerata	1.2277588070485486	1.3085605756021916



EK05U-Servizi forniti da dottori commercialisti, ragionieri, periti commerciali e consulenti del lavoro

Professionisti

Area territoriale: Provincia	Valore della variabile indice di concentrazione della domanda	Valore della variabile indice di concentrazione dell'offerta
Ascoli Piceno	0.910795502609777	1.103251841006589
Massa-Carrara	0.967623236200165	1.0370777890486946
Lucca	1.2909590680822491	1.177121067292741
Pistoia	1.065825602024993	1.1733602787767476
Firenze	1.4134365985863173	1.1767890260081955
Livorno	1.0031056601300457	0.860455807600343
Pisa	1.1011303656038325	1.0684419918079235
Arezzo	1.128085707603004	1.0774963959053472
Siena	0.9188396418793846	0.9564082388617601
Grosseto	0.8294317092071171	0.8040179038739212
Perugia	1.0251397329350276	1.0104390268226677
Terni	0.7761040958605046	0.9054465572923222
Viterbo	0.6980158700883681	1.0876567323288495
Rieti	0.4584574410245512	0.7830542945515633
Roma	1.1293490700521613	1.2014062795941032
Latina	0.7294810850846387	1.1124362055828354
Frosinone	0.6229321744309831	0.9612952219789187
Caserta	0.4184212336398579	0.8799329253015832
Benevento	0.5432724897641339	1.1382726878893472
Napoli	0.6550505628559058	1.088419127041963
Avellino	0.5359341307214577	1.121292076543715
Salerno	0.6259472379559347	1.2121986411146792
L'Aquila	0.6694398609741015	1.0181903199516413
Teramo	0.8364808160182997	1.2433441093468343
Pescara	1.0616947860796528	1.5630724628302965
Chieti	0.7285984765992429	1.0453450319512243
Campobasso	0.4937234104098994	1.034973300362438
Foggia	0.4799449973175794	0.9858724222647901
Bari	0.8303348024411351	1.121199300397037
Taranto	0.5302939288502293	0.9699980213497751
Brindisi	0.4974763319667213	0.9409014696629271
Lecce	0.6355225100651629	1.2147021356918406
Potenza	0.5446001500441618	0.9087792420176128
Matera	0.6211097701862445	0.9421166689390644
Cosenza	0.4600407564975107	1.0702662564542613
Catanzaro	0.549553808431478	1.0662822463877766
Reggio Calabria	0.4140706161848693	0.9440562279871542
Trapani	0.4863545915040693	0.9327091509369406
Palermo	0.5201552707009568	0.8318064859847202
Messina	0.490876621320433	1.0087290754319795
Agrigento	0.4057614446519046	0.8026444575089983
Caltanissetta	0.4689034013051314	0.8113428909964788
Enna	0.34117078409867	0.6774660500356776



EK05U-Servizi forniti da dottori commercialisti, ragionieri, periti commerciali e consulenti del lavoro**Professionisti**


Area territoriale: Provincia	Valore della variabile indice di concentrazione della domanda	Valore della variabile indice di concentrazione dell'offerta
Catania	0.5370486288533188	0.9280827648323821
Ragusa	0.5395436153459425	0.927901873378356
Siracusa	0.4149933364359578	0.8415288694768854
Pordenone	0.9473216513249612	0.813808978956904
Isernia	0.6738930516364011	1.1657968580707871
Biella	0.9977256438830856	0.8416190729222093
Lecco	1.3330564951087	0.8443463763127631
Lodi	0.6405876299029032	0.6204407228530245
Rimini	1.1190882635814838	1.0901595047894699
Prato	1.3976078071041178	1.27543301000107
Crotone	0.3981178909840303	0.8373416158655798
Vibo Valentia	0.3679628899686345	0.7694604095057537
Verbano-Cusio-Ossola	0.7269249575046152	0.6142322803976152
Monza e della Brianza	1.294649983216281	0.9808412259517922
Fermo	1.1163062085422064	1.385984986367151
Barletta-Andria-Trani	0.6369487795331619	1.0444672555185612
Sassari	0.640211442798483	0.9587478542496825
Gallura Nord-Est Sardegna	0.9778020215379218	1.122636229442977
Nuoro	0.4470864004762405	0.7516893301043996
Oristano	0.4384873567753332	0.6331845688149315
Ogliastra	0.5442703868768324	0.6944709466252514
Medio Campidano	0.2929985908567971	0.548264723769995
Cagliari	0.880460791011135	1.1169249003429857
Sulcis Iglesiente	0.2937260136186592	0.4464479938497951



EK06U-Servizi forniti da revisori contabili, periti, consulenti ed altri soggetti che svolgono attività in materia di amministrazione, contabilità e tributi (lavoro autonomo)

Professionisti


Area territoriale: Provincia	Valore della variabile indice di concentrazione della domanda	Valore della variabile indice di concentrazione dell'offerta
Torino	1.2324717448040632	0.8906078881277992
Vercelli	0.429733206561338	0.5333172821059998
Novara	0.9707411948775176	0.8605479020621727
Cuneo	0.7609270030222467	0.6429150173002941
Asti	0.5021235116364866	0.6206996399502127
Alessandria	0.8775051419537826	0.7014306879411218
Valle d'Aosta/Vallée d'Aoste	0.9713343124447577	0.8519831430475647
Imperia	0.9164425181965214	1.1727881791476407
Savona	0.7957842619560399	1.023660391102531
Genova	1.265738332479983	1.134657922939543
La Spezia	1.0519731354435726	1.0661454138889392
Varese	1.6132848166316613	1.1763828459372798
Como	2.172539830430967	1.6062262216222396
Sondrio	1.2661530066839781	1.1004519793846885
Milano	2.504688110994232	1.3632436307670692
Bergamo	1.5031811848920043	0.9737024263735536
Brescia	1.2027265047606377	0.968658208051126
Pavia	0.8451754522856046	0.8753239015414914
Cremona	1.1006598999675186	0.8860316621642017
Mantova	1.6358446028615559	1.145203194475083
Bolzano/Bozen	2.0442819589388233	1.2524528304032967
Trento	0.7755123403418291	0.9194022376826511
Verona	0.9902632310138949	0.9307177382594173
Vicenza	1.6315840719832735	1.3605832653848149
Belluno	0.6110883809810804	0.6106303703757817
Treviso	1.27898673958627	1.1363814968408141
Venezia	1.0554039512396505	1.0463568456745023
Padova	1.2282985113050395	1.254587385380332
Rovigo	1.1198253945905539	1.3105637605176643
Udine	0.8219393019166641	0.9654972845745892
Gorizia	0.5565378741157988	0.8701557655349165
Trieste	0.7585547858952956	0.7934802260305812
Piacenza	0.9378058549102002	1.0938393552687131
Parma	1.2429156807010324	1.1287106113446144
Reggio nell'Emilia	1.236039007160775	0.9464002537336583
Modena	0.9605545236148875	1.0093325388836651
Bologna	1.5564453571095993	1.3983368588500285
Ferrara	0.7244793772727556	0.8633700661748028
Ravenna	1.065369067086222	0.9235681464264766
Forlì-Cesena	0.7248606220853155	0.7253107794211461
Pesaro e Urbino	0.7557804176556754	0.7012361226910597
Ancona	0.768462430993029	0.8623405832301999
Macerata	1.6270033117191947	1.6493862707943017



EK06U-Servizi forniti da revisori contabili, periti, consulenti ed altri soggetti che svolgono attività in materia di amministrazione, contabilità e tributi (lavoro autonomo)

Professionisti

Area territoriale: Provincia	Valore della variabile indice di concentrazione della domanda	Valore della variabile indice di concentrazione dell'offerta
Ascoli Piceno	0.8514239686935939	1.2842040155496866
Massa-Carrara	0.6270785025978204	1.0765649376174524
Lucca	0.9218209615207464	1.2252786459116267
Pistoia	1.0072624639477692	1.1368776067197741
Firenze	1.6484847164421883	1.6012153563901954
Livorno	0.6200118765989804	0.8402369166149415
Pisa	0.8413140391170258	1.1624609618824608
Arezzo	1.2047497972946761	1.217270838531514
Siena	0.7554834567878067	1.098822409928132
Grosseto	1.0219619463470995	0.8590315049122176
Perugia	1.0326154126957638	1.1750197102832882
Terni	0.8911008531645249	1.3253117423951335
Viterbo	0.7046476981431405	1.072554511734627
Rieti	0.6229780246075639	0.9923965067169706
Roma	1.0697634285161413	1.1109909910535392
Latina	0.7072516197289536	0.9650719377237128
Frosinone	0.4669505742946146	0.8175165387949638
Caserta	0.3192819193384312	0.4830136325872124
Benevento	0.3571925503293122	0.650453231278416
Napoli	0.4015509715337678	0.6768972468987051
Avellino	0.4256750157625577	0.8760283839946301
Salerno	0.4029805922672004	0.8234730602968151
L'Aquila	0.6058671083354134	0.7714637883324936
Teramo	0.7300332772294378	0.9925620186828934
Pescara	0.7927762931141867	1.4443001810409493
Chieti	0.7841317729632372	1.1950709367484542
Campobasso	0.5939427603189013	1.3070267247793668
Foggia	0.2492617040451229	0.5381497365281389
Bari	0.4369585157870034	0.6040702810439923
Taranto	0.3397534501260894	0.7456807430948966
Brindisi	0.2056301074783443	0.4607420591726526
Lecce	0.2661431459631375	0.6001909925405746
Potenza	0.4438779846979136	0.7315519032296963
Matera	0.2470029674716311	0.7017441019036084
Cosenza	0.2994445664823073	0.7751044593276907
Catanzaro	0.3806127954387213	0.7229388802290835
Reggio Calabria	0.440914284842582	0.6912252854067726
Trapani	0.4526060417331448	1.1436089980741786
Palermo	0.4697677837079676	0.9056076271560106
Messina	0.2554084356672139	0.6680032797245827
Agrigento	0.5451231117391295	1.0347087099842065
Caltanissetta	0.4362030874901316	0.8537746825684129
Enna	0.4651463067827896	0.8180230500921248



EK06U-Servizi forniti da revisori contabili, periti, consulenti ed altri soggetti che svolgono attività in materia di amministrazione, contabilità e tributi (lavoro autonomo)


Professionisti

Area territoriale: Provincia	Valore della variabile indice di concentrazione della domanda	Valore della variabile indice di concentrazione dell'offerta
Catania	0.3497807057251762	0.7149986725172888
Ragusa	0.3194740585983866	0.51364499766739
Siracusa	0.3681883753517508	0.6514728816242318
Pordenone	0.6406004588339111	0.9698369498266591
Isernia	0.5443466518108327	1.4295837563112632
Biella	0.6217516977600969	0.7647660564379407
Lecco	2.493693153977754	1.2287411475487877
Lodi	1.3099240935341008	1.0993127308772395
Rimini	0.7894854896114681	0.9325053705884271
Prato	1.298446919926873	1.586324748328439
Crotone	0.3063191177847888	0.5229437901986579
Vibo Valentia	0.2191655177144827	0.374816364718732
Verbano-Cusio-Ossola	1.1142516032115861	0.9711624694129175
Monza e della Brianza	2.152184495444151	1.421516460511117
Fermo	1.9278376215142747	1.7326379132595862
Barletta-Andria-Trani	0.3163787456742332	0.4057887707442309
Sassari	0.7889419318742568	1.31227691131601
Gallura Nord-Est Sardegna	1.3929148543142185	1.920881787328795
Nuoro	0.8926232542395116	1.4579897699148479
Oristano	0.9003930790507367	1.4410434679944262
Ogliastra	0.9908694979343902	1.7892714049457503
Medio Campidano	0.9273198886802559	1.07251293876131
Cagliari	1.071835535135716	1.5386197005337061
Sulcis Iglesiente	0.5517005131450805	1.016386508641829



EK17U-Periti industriali**Professionisti**

Area territoriale: Regione	Valore della variabile indice di concentrazione della domanda	Valore della variabile indice di concentrazione dell'offerta
Piemonte	0.9289970113012388	0.8794955511991581
Valle d'Aosta	1.4535439807288517	1.6993283811248105
Lombardia	1.2800452356541907	1.0890542516686275
Trentino Alto Adige	3.094594520739641	2.220319861889799
Veneto	1.8890230649775126	1.6695983005800934
Friuli Venezia Giulia	3.258776721530117	3.112094250073911
Liguria	0.4980530101948082	0.6338833744885264
Emilia Romagna	2.064845130580953	1.605640039149253
Toscana	1.5466580113099682	1.781913469912601
Umbria	1.1890166379828822	1.0669390030095371
Marche	0.9712798322936707	0.974634164286049
Lazio	0.297243320342837	0.4269872071044171
Abruzzo	0.5117318985414964	0.8388675362114046
Molise	0.3623764896155693	0.519904568765668
Campania	0.2740651162302979	0.4862593402715772
Puglia	0.2447035792400309	0.4499312841048596
Basilicata	0.3012275303709733	0.5146186625155382
Calabria	0.1447208377541574	0.2860043089730848
Sicilia	0.2164979425470726	0.4396718114634566
Sardegna	0.6826858690176068	1.1643633462944143



EK18U-Attività degli studi di architettura

Professionisti


Area territoriale: Provincia	Valore della variabile indice di concentrazione della domanda	Valore della variabile indice di concentrazione dell'offerta
Torino	1.3041548901755158	1.2046379312906395
Vercelli	0.8354768874973643	0.8596920721470734
Novara	0.9116138118025192	0.920799448975922
Cuneo	1.202040873623196	0.9679614375169163
Asti	1.0680375737970647	0.9487973302923808
Alessandria	0.6252243627361809	0.7112778451421171
Valle d'Aosta/Vallée d'Aoste	1.5686152979744001	1.302335750738442
Imperia	1.0929861368977742	0.9345635217546103
Savona	1.0643168552227669	1.1183434961086625
Genova	1.405237758170047	1.3642685197373248
La Spezia	0.9572359277488396	1.032145087499764
Varese	1.1419001153548634	1.089381298887573
Como	1.3698497631638487	1.1855137075765196
Sondrio	1.2448852509649186	0.9131636452116817
Milano	2.201600640807796	1.7308595501953887
Bergamo	1.2841785507317771	0.9470602485184497
Brescia	1.0838755707561523	0.8471457089822161
Pavia	0.5980786571532338	0.6327220062817164
Cremona	0.9404301970032428	0.8820847457926669
Mantova	0.8712952137243656	0.772656536681123
Bolzano/Bozen	2.4765367963106732	1.0028286421839128
Trento	1.062563619537968	0.8544784145485432
Verona	1.1874072248979024	1.0792584378720498
Vicenza	1.0815266721232693	0.9484941421733022
Belluno	1.1496228649288867	1.0360801182878918
Treviso	1.2120815220838796	1.1627129818775401
Venezia	1.8324195048594365	1.5014230388133036
Padova	1.3434623790670823	1.1335177753801418
Rovigo	0.4485616844965773	0.5035369439734882
Udine	0.8860864975418697	0.8795606072887827
Gorizia	0.6878744711854031	0.6650571501413102
Trieste	0.9847974182056217	0.8301685405222308
Piacenza	1.0107610956092623	0.928194090364472
Parma	1.0144509256957297	1.0001577491340867
Reggio nell'Emilia	0.7853673490726669	0.665464113581851
Modena	0.6267472593947231	0.6084758480284346
Bologna	1.0668959598059855	0.8501784836100814
Ferrara	0.6102033464615526	0.5839405168963828
Ravenna	0.8113196303729908	0.7169837859563337
Forlì-Cesena	0.8869740507011858	0.8775948364724862
Pesaro e Urbino	0.5979755015293564	0.6976167700138424
Ancona	0.6587932974294232	0.644437720534516
Macerata	1.2817123056906128	0.8539686763793797



EK18U-Attività degli studi di architettura

Professionisti

Area territoriale: Provincia	Valore della variabile indice di concentrazione della domanda	Valore della variabile indice di concentrazione dell'offerta
Ascoli Piceno	1.3824184102796977	1.3005045223021974
Massa-Carrara	0.8597638863381343	0.9643391707540475
Lucca	0.882609534571114	0.9397056123961403
Pistoia	0.6305474756072447	0.8095714484084836
Firenze	1.9535883561716305	1.878569522194462
Livorno	0.5736098361337084	0.6610782228992063
Pisa	0.7763890514872531	0.8781852762848654
Arezzo	1.060302705958483	1.101688938057311
Siena	1.0041024547429982	1.0290829358658218
Grosseto	0.7463532027478944	0.8107025904983824
Perugia	0.8124761985781673	0.7416267532971564
Terni	0.8300212568692452	0.8588516479411575
Viterbo	0.8023698467766839	0.8817309222162855
Rieti	0.6462982307749383	0.7789849448373822
Roma	1.2338941322176642	1.4227783793134643
Latina	0.5821840785630056	0.8363096685101798
Frosinone	0.5764420075892722	0.7590961043055159
Caserta	0.6477496334725005	0.8914166473534745
Benevento	0.7744929985655942	1.1126449562866039
Napoli	0.5614051637992171	0.7485996636264467
Avellino	0.6639585244363752	1.0743870820124612
Salerno	0.5661225894119074	0.9335769427109525
L'Aquila	1.10770809912337	1.0484643684038693
Teramo	1.2320431119060806	1.0764086936932693
Pescara	1.3639879181186878	1.6656667349014542
Chieti	1.033043555725739	1.0977271853045187
Campobasso	0.7824597335736218	1.1311709544706572
Foggia	0.3364585098988036	0.5674982198043711
Bari	0.6723634549769215	0.8194347280560158
Taranto	0.2987199939174167	0.4894618271119376
Brindisi	0.3544460465406359	0.5667055458357764
Lecce	0.5517097095165868	0.8860615714405385
Potenza	0.6072381767003487	0.9360795841882981
Matera	0.7055490159678023	0.877648380842649
Cosenza	0.3992442830981117	0.6135344426405692
Catanzaro	0.6240210264396273	0.9221073631871833
Reggio Calabria	0.6342933095490069	1.062605784123463
Trapani	0.5209260077790977	0.7799273776923635
Palermo	0.6037491397746599	0.8521971639067187
Messina	0.5076278441821116	0.8354498388479359
Agrigento	0.5921122574556956	0.8661410280297644
Caltanissetta	0.6467629868559353	0.6525371430512761
Enna	0.4542783206268948	0.7421874921231815



EK18U-Attività degli studi di architettura

Professionisti

Area territoriale: Provincia	Valore della variabile indice di concentrazione della domanda	Valore della variabile indice di concentrazione dell'offerta
Catania	0.3146424691821496	0.504479111415679
Ragusa	0.6099986854529212	0.9249500868467113
Siracusa	0.5771811759147597	0.8512801035739122
Pordenone	0.9278484760080495	0.8875151279091525
Isernia	2.1919669516373577	1.2721289571070804
Biella	0.82458503837132	0.8000455260572007
Lecco	1.5178350060039505	1.2466394310504105
Lodi	0.7753413740270079	0.765516516457908
Rimini	0.9308490175692916	0.9472737755110369
Prato	0.6632849347990865	0.7721837878560454
Crotone	0.401486379302551	0.5976230346368068
Vibo Valentia	0.6399274829363021	0.9453539626168675
Verbano-Cusio-Ossola	1.0439953009722858	0.9950245773249388
Monza e della Brianza	1.5636688585331848	1.3065471021778303
Fermo	1.0610782921605024	0.8497266853570656
Barletta-Andria-Trani	0.3774102181320283	0.5860070451808101
Sassari	0.7186561285609832	0.7709094041530898
Gallura Nord-Est Sardegna	1.0058640618450432	0.8963280590806437
Nuoro	0.5766930028979854	0.6771738526852712
Oristano	0.5462037129785039	0.6691431680250945
Ogliastra	0.4217267318088255	0.5470136674534553
Medio Campidano	0.1268182469108476	0.2869013220136847
Cagliari	0.4216974793325601	0.489888521143972
Sulcis Iglesiente	0.2517317053899048	0.2641190786315345



EK19U-Attività professionali paramediche indipendenti

Professionisti

Area territoriale: Provincia	Valore della variabile indice di concentrazione della domanda	Valore della variabile indice di concentrazione dell'offerta
Torino	1.1972201731984473	1.1444453893734214
Vercelli	1.0452146092382952	0.9454620589449553
Novara	0.90407412079835	1.0617955389297906
Cuneo	1.178839668486675	0.9892524318709252
Asti	1.205518077623002	1.1456446837366836
Alessandria	0.8703296284422973	1.0727628062541987
Valle d'Aosta/Vallée d'Aoste	1.2009280148501107	1.1584959718657153
Imperia	0.7603057057276497	0.8685242518745473
Savona	0.9837736217987099	1.260833243022877
Genova	0.9741953041721767	1.2569388137495459
La Spezia	0.7547760864639382	0.8869407746915844
Varese	1.329572753665526	1.303035774093182
Como	1.46966023021233	1.5302544937374298
Sondrio	0.8813655957316078	0.9987817800340919
Milano	1.609570165585087	1.3363438641293337
Bergamo	1.4353650821924835	1.3366928792462613
Brescia	1.3112488513528704	1.2395503786073756
Pavia	1.4869889506150373	1.548552895243721
Cremona	1.087877156351756	1.2032002782761109
Mantova	0.8643758005732844	0.860107025161786
Bolzano/Bozen	1.028841566117558	0.7268975993707256
Trento	0.9783838450075828	0.9369528252552907
Verona	1.093856898162373	1.1484375742164785
Vicenza	1.1719842144806625	0.9365691456263394
Belluno	0.8441427439966699	1.0051621868775353
Treviso	1.1704192163793925	1.0227723665846271
Venezia	0.9366685180796398	0.7867488812456774
Padova	1.067975736276869	0.9084775368035454
Rovigo	0.7138825643584318	0.5814048169550468
Udine	1.1347719800398044	1.085805629738055
Gorizia	0.7773976723473538	0.8708149050358689
Trieste	1.466305199283754	1.2294654149739976
Piacenza	1.140575159392444	0.9620643778209593
Parma	1.345319598992987	1.041648188701915
Reggio nell'Emilia	0.8147850252723805	0.6882974713875871
Modena	0.9316271519679614	0.8535919821807156
Bologna	1.1012691384571247	0.9947003954736521
Ferrara	0.8363107412803711	0.8379186143173802
Ravenna	0.989868457313338	0.9128150947484387
Forlì-Cesena	1.1469350058518393	1.0333260572325145
Pesaro e Urbino	0.9277686867744367	1.0337816224147136
Ancona	0.8829130033384829	0.9861738867585174
Macerata	0.7859494836410138	0.9293223158610606



EK19U-Attività professionali paramediche indipendenti


Professionisti

Area territoriale: Provincia	Valore della variabile indice di concentrazione della domanda	Valore della variabile indice di concentrazione dell'offerta
Ascoli Piceno	0.8995740193924423	0.9880922642161473
Massa-Carrara	1.0400453860176089	0.9605803097206582
Lucca	0.7929201809708278	0.9306210085195972
Pistoia	0.807238628588004	0.9122398411396888
Firenze	0.9544039278130836	0.95842375926576
Livorno	0.7199379753124088	0.7246118983340344
Pisa	0.7608218680677054	0.9151643929424829
Arezzo	0.7146016882399459	0.8437285073157708
Siena	0.8703083919135118	1.0899566103876683
Grosseto	0.775406634685695	0.9510300032682728
Perugia	0.6723117723326715	0.9802202441943406
Terni	0.65974502229824	0.9348980338512289
Viterbo	0.6689667173689583	1.0753243268855655
Rieti	0.675461502703493	0.982110475295021
Roma	1.4187705687569552	1.4890590823300593
Latina	1.215339635825248	1.4853402006180867
Frosinone	0.9806278484411528	1.4702529988659436
Caserta	0.8024573776710978	0.58065223216981
Benevento	1.211450282858173	0.8973320297308743
Napoli	0.6979480915658678	0.6473952621076839
Avellino	0.6253485753191849	1.0232201455195171
Salerno	0.7498078922767547	0.716698963330772
L'Aquila	0.7476474898890945	1.0685356562390658
Teramo	0.6227613386101895	0.9201764729666684
Pescara	0.7971846268828723	0.9896077836075778
Chieti	0.931627854903847	0.8718331164360402
Campobasso	0.670527109382528	0.7820056413432918
Foggia	0.3179293022286301	0.4711501059699075
Bari	0.5046431743180938	0.6196248499817127
Taranto	0.3441854250812406	0.5835812844533249
Brindisi	0.2793507142129283	0.5050856313727997
Lecce	0.494526618669002	0.7260632796574552
Potenza	0.9826184024325288	0.627377585038484
Matera	0.7918946596136348	0.5190992634776868
Cosenza	0.5788713064975957	0.5647830586356631
Catanzaro	0.4647592226229261	0.7099633913145982
Reggio Calabria	0.3661962525333087	0.5553973636947245
Trapani	0.947010226203505	1.0174941957318033
Palermo	1.0288179705806066	0.9361119188842656
Messina	0.6354337499954477	0.8860445978459682
Agrigento	0.725648176628821	0.8599149980736454
Caltanissetta	0.658670248016371	0.7946856244931815
Enna	0.4966341500613965	0.8736795765501633



EK19U-Attività professionali paramediche indipendenti**Professionisti**

Area territoriale: Provincia	Valore della variabile indice di concentrazione della domanda	Valore della variabile indice di concentrazione dell'offerta
Catania	0.7207528820533347	0.8468223887996396
Ragusa	0.7560774734959089	0.9596396464688335
Siracusa	0.5471934505366467	0.7547635995530287
Pordenone	1.009663179770382	0.9669432923876469
Isernia	0.8193838342024432	0.9096862442641592
Biella	1.24162026499544	1.0427383532302776
Lecco	1.4711995727950198	1.4162521494828066
Lodi	1.4542015438991633	1.1677111313867423
Rimini	1.3140591528706231	1.245312720149247
Prato	0.764207176893622	0.702222227503275
Crotone	1.1885474567213807	0.5764424998233675
Vibo Valentia	0.3492008688171852	0.6197417953020204
Verbano-Cusio-Ossola	0.8769801796645681	1.1525793580455694
Monza e della Brianza	1.656406000398285	1.5024503379264627
Fermo	0.9577883092751911	1.1141036317052972
Barletta-Andria-Trani	0.4275902072612149	0.561802967749144
Sassari	0.5686020126126289	0.6967050425275036
Gallura Nord-Est Sardegna	1.0002395710497898	0.4751472040858749
Nuoro	0.4061095226401693	0.4720290338547545
Oristano	0.468690212471064	0.4996994142895981
Ogliastra	0.4359651467449347	0.6484746483238986
Medio Campidano	0.653838365599569	0.4200513979065741
Cagliari	1.151285704856089	0.7149629473265304
Sulcis Iglesiente	0.4735965264269335	0.351726985436691



EK20U-Attività professionale svolta da psicologi

Professionisti

Area territoriale: Provincia	Valore della variabile indice di concentrazione della domanda	Valore della variabile indice di concentrazione dell'offerta
Torino	1.42080882025009	1.326739673413543
Vercelli	0.6628527914226533	0.6068453453615871
Novara	0.919089438887248	0.8068462197784373
Cuneo	0.7706658522423057	0.6909863092489896
Asti	0.7230080260197044	0.6381699512948737
Alessandria	0.7610254488660521	0.7242646417460361
Valle d'Aosta/Vallée d'Aoste	1.1151109195083573	1.007797122812682
Imperia	0.6746795035119943	0.7150560623429366
Savona	0.959493615874932	0.9178852239606495
Genova	1.1997327368246973	1.162861436244378
La Spezia	0.8907159631956119	1.0200663937039172
Varese	1.208706073228573	1.0117839167814802
Como	1.1156221234258081	0.9445356833968116
Sondrio	0.5662083338351244	0.5461361662683876
Milano	2.0593906411934304	1.4977556700012844
Bergamo	1.1792360293614725	0.9872444293966963
Brescia	1.0370375579562836	0.8921418690023415
Pavia	1.1871403371498739	1.0239791024864788
Cremona	0.9030545780056866	0.8104282059463681
Mantova	0.774670213970264	0.7078739774660917
Bolzano/Bozen	0.5612096858995905	0.439899076056631
Trento	1.164381517607614	0.9811183173135649
Verona	1.091434075172309	1.0387691904077088
Vicenza	1.0050015285051808	0.9310423206315258
Belluno	0.7471280281112465	0.7133460000457843
Treviso	0.9387540244983575	0.859478414831184
Venezia	0.8696573305358497	0.8596115804410667
Padova	1.7971551929405967	1.6080859026535226
Rovigo	0.4582223726621859	0.4116771861488498
Udine	0.8974615825547538	0.7490290479085434
Gorizia	0.7819790583498111	0.7001587634790315
Trieste	1.4718436078957002	1.3368308656693793
Piacenza	0.8012748380475558	0.6720177577889395
Parma	1.124774122219535	0.985461515577978
Reggio nell'Emilia	0.9098081229164945	0.7161558109732831
Modena	0.8694357032411822	0.6985870118806964
Bologna	1.6242325802161441	1.3044019752891005
Ferrara	0.7358182301537652	0.6153952349772834
Ravenna	0.8713958377659268	0.7663303113637734
Forlì-Cesena	1.1257611338037552	1.0357044808841134
Pesaro e Urbino	1.0397861501510481	1.1079246449718807
Ancona	1.026951628228334	1.1229641928735936
Macerata	0.6815078383802473	0.8157964727640556



EK20U-Attività professionale svolta da psicologi

Professionisti


Area territoriale: Provincia	Valore della variabile indice di concentrazione della domanda	Valore della variabile indice di concentrazione dell'offerta
Ascoli Piceno	0.8167997854603491	1.0225532248502445
Massa-Carrara	0.9831926149390512	1.0433416169512584
Lucca	0.9531253616703104	1.0595629159569506
Pistoia	0.9136827007967717	0.9693120915377679
Firenze	1.6425555141445978	1.5252919436819052
Livorno	0.9859628907931842	1.0583160257976343
Pisa	1.0594323892091657	1.0942572994148918
Arezzo	0.9353771815126549	0.9051116350673108
Siena	0.7714702520260363	0.6890575879152764
Grosseto	0.6406384654214878	0.7579911420491025
Perugia	0.800329117761708	0.8935023603219242
Terni	0.7869813272787701	0.8110600010241349
Viterbo	0.65636815220571	0.8045461804562696
Rieti	0.7293798045598404	0.9543849722562333
Roma	1.8067557743778087	1.8735108080593545
Latina	0.8285147106832148	1.0138053330782963
Frosinone	0.5462498249429282	0.7526638689851054
Caserta	0.4811953260343818	0.7622456869684985
Benevento	0.5423209732081882	0.8335281928821408
Napoli	0.4693995544212717	0.7004455726322032
Avellino	0.5471107744561011	0.7904901618796707
Salerno	0.5305849437071595	0.7178125201255029
L'Aquila	0.9467411637645352	1.1963499842879919
Teramo	0.8057915202884217	1.012104595589508
Pescara	1.1111379791043976	1.4342235217966606
Chieti	0.7814326644541406	1.080097110721966
Campobasso	0.5292916934148743	0.7595473306251547
Foggia	0.3358309430899684	0.52132292441929
Bari	0.6040823669046381	0.7543176106966487
Taranto	0.4436180926319508	0.6470606177607382
Brindisi	0.4232463401555566	0.6897296840893186
Lecce	0.6242624441043547	0.921625169895419
Potenza	0.5429591354115212	0.7215502378586404
Matera	0.579746129344271	0.802295395348846
Cosenza	0.3702616579883198	0.5103300571245575
Catanzaro	0.3656912105335809	0.5658092218582298
Reggio Calabria	0.4869207008198743	0.7471978090030559
Trapani	0.4436519032936503	0.6658918367043613
Palermo	0.7203616556402446	0.9733853925446355
Messina	0.5739962443859209	0.8771317347422636
Agrigento	0.2902407668071291	0.5092296254986589
Caltanissetta	0.4336923189717549	0.7339508037977431
Enna	0.639387590810953	0.8587410990258758



EK20U-Attività professionale svolta da psicologi

Professionisti


Area territoriale: Provincia	Valore della variabile indice di concentrazione della domanda	Valore della variabile indice di concentrazione dell'offerta
Catania	0.519558506402691	0.784579936544546
Ragusa	0.5228925779178821	0.7705922943075835
Siracusa	0.4465824806181427	0.6707487655925627
Pordenone	0.8238820149481931	0.7329658458644651
Isernia	0.4475398449056364	0.6207939835861366
Biella	0.7459839435320912	0.7050981624475714
Lecco	1.304400865483249	1.0360776843208412
Lodi	0.9599299666991898	0.7519427280673563
Rimini	0.9756237773747444	0.9793304184425137
Prato	0.9436107893367528	0.9473279058793804
Crotone	0.2097025101830547	0.3962896548959551
Vibo Valentia	0.3262475105274386	0.5265870890405756
Verbano-Cusio-Ossola	0.8098636438321354	0.807245488794691
Monza e della Brianza	1.5900658396794098	1.1008955412642016
Fermo	0.8043779305107162	0.9208228832328084
Barletta-Andria-Trani	0.4407653462581929	0.6320208927922012
Sassari	0.5554851713181752	0.5912150111833474
Gallura Nord-Est Sardegna	0.5321823369238514	0.5061649659851881
Nuoro	0.5534203226972314	0.7520200250061708
Oristano	0.6128449693927152	0.6466062016579095
Ogliastra	0.8080783005547738	0.8531629097260187
Medio Campidano	0.6287227920591593	0.703171052422145
Cagliari	1.2390978193770763	1.268224823076821
Sulcis Iglesiente	0.7913679570512024	0.8117633664237673



EK21U-Attività degli studi odontoiatrici e delle imprese operanti in ambito odontoiatrico

Professionisti

Area territoriale: Provincia	Valore della variabile indice di concentrazione della domanda	Valore della variabile indice di concentrazione dell'offerta
Torino	1.3454335169865168	1.10471407967509
Vercelli	0.8006657926384376	0.8569809897882508
Novara	1.1296845233579431	0.8504230369915307
Cuneo	1.1023586801589358	0.8415746991030343
Asti	0.7723295430350292	0.7424215646637847
Alessandria	0.9551730083132902	0.8718084385297202
Valle d'Aosta/Vallée d'Aoste	1.0391581427374563	0.6706639309653041
Imperia	0.9728848418617142	0.9351847269766129
Savona	1.0530330770516927	1.1803901407831372
Genova	1.237092626069631	1.4009068631241113
La Spezia	0.8753303600121489	0.9644947948376468
Varese	1.3920991967181722	1.1549905968105205
Como	1.281359626212266	1.057516343854346
Sondrio	1.3432555883707038	0.8536259797633015
Milano	1.4573330092965464	1.2282431882079525
Bergamo	1.2439792074614568	0.8981702167513458
Brescia	1.3725174432587344	1.064491948554803
Pavia	0.9193702668628219	0.995714265119341
Cremona	1.1626088363003446	0.8242782811145449
Mantova	0.8977536876211601	0.7190046435926113
Bolzano/Bozen	1.6966726943896961	0.6717510684394217
Trento	1.6313113092381424	0.8817158667600208
Verona	1.4043096210792942	1.1517817145507485
Vicenza	1.4308242813333019	0.9335179659986056
Belluno	1.4701602354347514	0.8872736104205148
Treviso	1.2940598945882393	0.9073718807706604
Venezia	1.2038514856316067	0.871536479071764
Padova	1.6284999360725592	1.2949200096395923
Rovigo	0.9526011666556188	0.7861392444506416
Udine	1.3822566729796029	0.9996157104883115
Gorizia	1.1334075944216802	0.9174433976325823
Trieste	1.310417209791328	1.2232653460832505
Piacenza	1.0220493073040386	0.8573207771613557
Parma	1.1130105803995893	1.0453556428215134
Reggio nell'Emilia	0.7938150623395098	0.6600779868971616
Modena	1.0838059917515346	0.8756831140155998
Bologna	1.550513873945965	1.3935356344950653
Ferrara	1.0085517234029	1.0782632856939793
Ravenna	1.1035370269690945	0.87712730335253
Forlì-Cesena	1.0759433326550956	0.9259269674336342
Pesaro e Urbino	0.8965619651172523	0.9747240877428088
Ancona	1.0445334609030419	1.0742817105840172
Macerata	0.7292504585007965	0.7919637060043748



EK21U-Attività degli studi odontoiatrici e delle imprese operanti in ambito odontoiatrico


Professionisti

Area territoriale: Provincia	Valore della variabile indice di concentrazione della domanda	Valore della variabile indice di concentrazione dell'offerta
Ascoli Piceno	1.0323098594475342	1.253367654415321
Massa-Carrara	0.9681401236653047	1.0759315607593973
Lucca	1.0643476326287322	1.0809215512824812
Pistoia	1.206488794912026	0.9765675846458391
Firenze	1.1357758834662368	1.1493484739077515
Livorno	0.6935842816180336	0.8933431690751433
Pisa	1.1334924357548395	1.0648431284653672
Arezzo	0.9085123385057342	0.8425160123143688
Siena	0.9893416227078313	1.1970677181823586
Grosseto	0.8355515684744603	0.8835432905955605
Perugia	0.9285968695085146	1.027638107059058
Terni	0.7532808164136904	0.9674997898590989
Viterbo	0.5329622762087864	0.6883784765129223
Rieti	0.3711870350403963	0.720047998325037
Roma	1.1039392767475178	1.3163355184522019
Latina	0.5964444773840262	0.7902988916484048
Frosinone	0.6739113995538488	0.9385367833222787
Caserta	0.3795066874729625	0.6525281113163038
Benevento	0.3780303440582634	0.6997973238174687
Napoli	0.5005257388795751	0.8183106099834115
Avellino	0.4793528004023279	0.7229155371151544
Salerno	0.582661624071846	0.9160530943704187
L'Aquila	0.8231800840121257	1.20796523935493
Teramo	0.7458415874478145	1.041035057880358
Pescara	0.8894641177673552	1.3573479763353131
Chieti	0.735258382769298	1.0771257349725298
Campobasso	0.6567589314383818	0.9809194693641495
Foggia	0.5720424151746599	0.8202208664284926
Bari	0.8407248645330812	1.1414851016575354
Taranto	0.7091670271098633	0.9074573182717621
Brindisi	0.6019630759203122	0.8373235472359761
Lecce	0.7165712791055671	1.0341549886765562
Potenza	0.6718299614574423	0.7495626308065214
Matera	0.6273011011180191	0.7630538194999215
Cosenza	0.5148420832951992	0.8528415544104312
Catanzaro	0.6100779027062587	0.92298775255941
Reggio Calabria	0.4641574239226016	0.8184263099755515
Trapani	0.5239384482881835	1.0236335101290113
Palermo	0.5893196293052484	0.9163139936645991
Messina	0.5880878985667196	0.9164755244946282
Agrigento	0.5502024165445146	0.8486534613463023
Caltanissetta	0.5705653427938181	0.8946442202305311
Enna	0.4305773331053802	0.6102104923843881



EK21U-Attività degli studi odontoiatrici e delle imprese operanti in ambito odontoiatrico**Professionisti**

Area territoriale: Provincia	Valore della variabile indice di concentrazione della domanda	Valore della variabile indice di concentrazione dell'offerta
Catania	0.5088748791739199	0.8912220221499851
Ragusa	0.5434436987834168	0.6826367077579635
Siracusa	0.5283712535152024	0.7010273229779608
Pordenone	1.3726211206585552	0.979577708687248
Isernia	0.578120793029063	0.963532777427015
Biella	0.8047133111388459	0.7686357263584359
Lecco	1.2941732801823531	0.9733978545089452
Lodi	0.8727890566753083	0.7235388865320587
Rimini	1.128811842153758	1.1294924234251333
Prato	0.7205635489145219	0.7573265358541875
Crotone	0.3556250951574411	0.6883758498407567
Vibo Valentia	0.4619460274991111	0.7685477135218208
Verbano-Cusio-Ossola	1.1890977925878967	0.7465012086082112
Monza e della Brianza	1.4895268830413848	1.121372175597061
Fermo	0.664967067638477	0.8187321740565155
Barletta-Andria-Trani	0.6602383894841036	0.81745807224035
Sassari	1.284406538647045	1.2823694244017154
Gallura Nord-Est Sardegna	1.2614675609679338	0.9741181148619062
Nuoro	0.6108912653825425	0.7154494217117413
Oristano	0.8375223139590314	0.6504295921844752
Ogliastra	0.579297999892858	0.7332013814350565
Medio Campidano	0.519266824262722	0.522637473582955
Cagliari	1.2547927842235633	1.2568242396306504
Sulcis Iglesiente	0.7622566404460457	0.6573808792069674



EK22U-Servizi veterinari

Professionisti

Area territoriale: Provincia	Valore della variabile indice di concentrazione della domanda	Valore della variabile indice di concentrazione dell'offerta
Torino	1.3907246060104084	1.4248327692243177
Vercelli	1.2477856804297933	0.9569414895378958
Novara	1.4956470159584234	1.369891809879589
Cuneo	1.6851656748804642	1.3545435956420542
Asti	1.3567580949542972	1.2947150080332692
Alessandria	1.2507515844214672	1.1345042184508511
Valle d'Aosta/Vallée d'Aoste	1.4890147542428753	1.364097353238334
Imperia	1.2321228767786558	1.1867190520452084
Savona	1.0788082186963628	1.0588459525089822
Genova	1.0630351674208527	0.9941726170857338
La Spezia	1.018090956118416	1.0605432820339082
Varese	1.5796577216307246	1.2173953413018699
Como	1.3659777765236802	1.0177731380269897
Sondrio	1.0576819805277091	1.0316080167814343
Milano	1.286406840669389	1.044200131334329
Bergamo	1.3417490086733568	1.0586332116698767
Brescia	1.4074900290548262	1.0075177624253315
Pavia	1.4554966148411121	1.2618125562074103
Cremona	2.151047652618893	1.630588417674796
Mantova	2.0263666346448885	1.6509738754461682
Bolzano/Bozen	1.4635167042087263	0.7544508080946233
Trento	1.0983885118538261	0.8393679577202086
Verona	1.2133559863795218	0.9445236426364317
Vicenza	1.0823647836620407	0.9562543777060274
Belluno	1.0478456422897402	0.8327060502268446
Treviso	1.2904927604798953	0.9767617420572404
Venezia	1.2381378725146306	0.7925292267942473
Padova	1.5275325065324816	1.2593952625608944
Rovigo	1.1497141705008225	0.927916748691481
Udine	1.4645638705981785	0.9947388787420152
Gorizia	0.8327230902881902	0.6245349118354425
Trieste	1.0932717364727693	0.8732375528312001
Piacenza	1.5353790779279486	1.13735778382334
Parma	2.063062703563127	1.9936224277508268
Reggio nell'Emilia	2.124157358983904	1.5215372353542562
Modena	1.4857484718306246	1.135476613442494
Bologna	1.9311247305345547	1.8545861420271137
Ferrara	1.2131409268666629	1.0695581238660035
Ravenna	1.2436409236343677	1.2438131067373999
Forlì-Cesena	1.1801161457525566	1.2391166892167147
Pesaro e Urbino	1.273727721955514	1.1138531357168504
Ancona	1.1505190212810938	1.2566068031698887
Macerata	1.4041003221593493	1.45112223471759



EK22U-Servizi veterinari

Professionisti


Area territoriale: Provincia	Valore della variabile indice di concentrazione della domanda	Valore della variabile indice di concentrazione dell'offerta
Ascoli Piceno	0.7556957804729976	1.180939422330657
Massa-Carrara	0.9365298093925972	1.4062785024883897
Lucca	1.6241341443362567	1.5996281912068329
Pistoia	1.3283761030304948	1.3334120537895602
Firenze	1.11823582436684	1.1375692665533113
Livorno	1.5738844665436247	1.596338800616138
Pisa	1.610597517271026	1.9237867478005144
Arezzo	1.589294955970154	1.2369769307711598
Siena	1.6145851266209648	1.1441055770443163
Grosseto	1.360370531791715	1.6888128462453436
Perugia	1.30258638650374	1.6096085827300652
Terni	1.0788853879588267	1.48710760474837
Viterbo	0.9224196839461875	1.117151831032429
Rieti	0.7168676078009414	1.2512859784509818
Roma	0.85028828454375	0.9237960297555393
Latina	0.7362716297088113	0.9524059593050077
Frosinone	0.4783737089785884	0.6803852818425354
Caserta	0.2619758223530674	0.4866133729646786
Benevento	0.3598066417010332	0.7447342140761894
Napoli	0.3048553009163339	0.5072901937116399
Avellino	0.3294108569326366	0.6872382112882822
Salerno	0.4637237739263745	0.5937656877473738
L'Aquila	0.6357370767011613	1.0167962794603362
Teramo	0.8412671692787551	1.3092559603932568
Pescara	0.8245615283417448	0.8977820042384947
Chieti	0.6041912863492431	0.8421403446222142
Campobasso	0.3942747044171724	0.9380893084410578
Foggia	0.2375486670529182	0.3764666283172635
Bari	0.6044991602119008	0.9879436035213984
Taranto	0.4361543821537179	0.7398294025861956
Brindisi	0.456656762790788	0.7075171138299939
Lecce	0.526081226947598	0.8237602551227194
Potenza	0.4918262577051903	0.7706453564893946
Matera	0.504505216239574	0.8394353213760436
Cosenza	0.1839071248315043	0.4786887517579043
Catanzaro	0.3661154149132047	0.6464650610751641
Reggio Calabria	0.4215550330354836	0.6596028518174217
Trapani	0.4778254330279514	0.687507588766655
Palermo	0.4167840369390401	0.6717262281385297
Messina	0.4570888595985164	0.9346745718968296
Agrigento	0.2193916664306535	0.5587475292331301
Caltanissetta	0.2556199696274642	0.542072629016841
Enna	0.3409383730687522	0.7196928078760655



EK22U-Servizi veterinari

Professionisti

Area territoriale: Provincia	Valore della variabile indice di concentrazione della domanda	Valore della variabile indice di concentrazione dell'offerta
Catania	0.3834817606961925	0.6212110740798698
Ragusa	0.5481990591582061	0.7912643457532879
Siracusa	0.4078469257352192	0.7767863692835364
Pordenone	1.1257320195470153	0.8631377873387758
Isernia	0.252763663387734	0.9894071767480107
Biella	1.3209673063527998	1.2178581108349145
Lecco	1.5598615733377388	1.132638303403156
Lodi	1.2848403395770256	1.6030622834120871
Rimini	1.1592427763731767	1.058995176556862
Prato	0.9540713588656774	0.7295558246527324
Crotone	0.09750996411451346	0.2323479186114684
Vibo Valentia	0.1735974158315534	0.4803858823035658
Verbano-Cusio-Ossola	1.3336871951770697	0.9419327336551155
Monza e della Brianza	1.0092751966211038	0.9349665693895267
Fermo	0.8303237655058231	1.0535735775524284
Barletta-Andria-Trani	0.2870167243937638	0.421540043715539
Sassari	0.8822621565752602	1.4404879608182104
Gallura Nord-Est Sardegna	0.9974446081318509	1.070283368363291
Nuoro	0.4458236060754338	0.7244582332963462
Oristano	0.7181930251226465	1.0147621823592927
Ogliastra	0.3005475303824289	0.5350873675906977
Medio Campidano	0.6086956252906024	0.7376984196481644
Cagliari	0.8562752575127619	0.834966102412367
Sulcis Iglesiente	0.6936944506967219	1.0456005694387036



EK23U-Servizi di ingegneria integrata

Professionisti

Area territoriale: Provincia	Valore della variabile indice di concentrazione della domanda	Valore della variabile indice di concentrazione dell'offerta
Torino	0.9595823341001256	0.7361993984261419
Vercelli	0.7974802402996536	0.7041181370658839
Novara	0.9023347203136083	0.7299184712183211
Cuneo	1.0334319761646762	0.7061295423278394
Asti	0.7479346860243317	0.6635557637281129
Alessandria	0.6847236345911155	0.6759309306141581
Valle d'Aosta/Vallée d'Aoste	1.6980422534480548	1.232036643617138
Imperia	0.9498136016633357	0.8500615205214609
Savona	1.0394788911473363	0.9012202591816059
Genova	1.137326490619804	0.8663296570676411
La Spezia	0.7930636739798299	0.8330301482654492
Varese	0.7079526476439159	0.609949047373967
Como	0.9996283425672212	0.7808207693054849
Sondrio	1.7171431300075788	1.174167555681825
Milano	0.9269293027007244	0.7254750097794936
Bergamo	1.2334042808477825	0.8030667119342043
Brescia	1.5286646076780879	1.1469404127854437
Pavia	0.9886854765153968	1.0102742332047878
Cremona	0.87765997078876	0.6763804632761483
Mantova	0.8067031847955646	0.691391985336564
Bolzano/Bozen	1.9039856461017655	0.8048005497568184
Trento	1.8934896417365121	1.5654903278906975
Verona	0.9692822285114981	0.893429165000339
Vicenza	0.8690408747833983	0.760451305014199
Belluno	1.3204419956041893	1.1692764254074592
Treviso	1.0343621763934883	0.8510554286234392
Venezia	0.907439683596783	0.722068022300987
Padova	1.2166664719296976	1.063019745360729
Rovigo	0.9990395934471458	0.9030744752427697
Udine	1.066815982983594	0.8782468424482477
Gorizia	0.5262410478584209	0.5663320858285157
Trieste	0.9737097222955292	0.8422196221158987
Piacenza	1.0067476137652571	0.7693924299163942
Parma	1.118204913815136	1.0259305275447177
Reggio nell'Emilia	1.012049485794706	0.77579791866887
Modena	1.0630294873670596	0.9104317663261302
Bologna	1.6006965863647515	1.434580955713834
Ferrara	0.9451772503208518	0.8759853889792248
Ravenna	0.9886819183149392	0.9377282850097337
Forlì-Cesena	1.2470633672300993	1.035226728982339
Pesaro e Urbino	1.122391061660336	1.0703364308719108
Ancona	1.7323030467270957	1.6684162048499849
Macerata	2.5546442618671095	1.5990682953435051



EK23U-Servizi di ingegneria integrata

Professionisti


Area territoriale: Provincia	Valore della variabile indice di concentrazione della domanda	Valore della variabile indice di concentrazione dell'offerta
Ascoli Piceno	2.197302608120321	1.7128517329777548
Massa-Carrara	0.7897638389502672	0.8477544986679917
Lucca	1.297680554303069	1.121534968069361
Pistoia	0.8513492732725129	0.823299266091087
Firenze	1.1094598464810872	1.0223737487697817
Livorno	0.9318010767800183	0.8135103055265785
Pisa	1.1916597087578122	1.3657743906135698
Arezzo	1.0385296302682518	0.9918501654366453
Siena	0.990067972912852	0.8091410213465412
Grosseto	0.7868607016427481	0.7985593221647619
Perugia	1.479331718115699	1.2997279013012524
Terni	1.0286228651586968	1.0361632609391718
Viterbo	0.872783243544023	0.7260625123159717
Rieti	1.4606793650020156	1.3460275272346016
Roma	0.8340399702683503	0.8461427986819171
Latina	0.7080969437188492	0.8404790426280816
Frosinone	0.8175458442797359	1.105872252033926
Caserta	0.6763405787278695	0.9889290177744872
Benevento	1.1168682915417396	1.6218905063093825
Napoli	0.5845052510199293	0.7194113717914995
Avellino	1.0370536054149058	1.5796219650603465
Salerno	1.001956649333497	1.4696768194439593
L'Aquila	2.390830169272383	2.528227081204463
Teramo	1.5858529359242208	1.426334533338253
Pescara	1.1960289246496378	1.25477773803249
Chieti	1.1579501638631289	1.2201698486794086
Campobasso	1.1669248608132001	1.5539009444247287
Foggia	0.6954005043741693	1.0717431247450402
Bari	1.2069193066572719	1.5287213350525317
Taranto	0.6003918609063761	0.8859368020886862
Brindisi	0.5803892403757316	0.8593218245564228
Lecce	0.8054679892084431	1.2760409287559304
Potenza	1.3128630883144774	1.9439686054008245
Matera	1.183611240733988	1.6024768401945686
Cosenza	1.1501074008999332	1.8276453655346236
Catanzaro	1.0529741837954083	1.3788501210393973
Reggio Calabria	0.5693568572192292	0.8935854962039599
Trapani	0.4434572626292256	0.7318460487092135
Palermo	0.6975802037500154	0.9023343155382596
Messina	0.8872922540707925	1.3588391008815455
Agrigento	0.4993190343734811	0.8093877702484917
Caltanissetta	0.5393154790525071	0.9431917131824232
Enna	0.7194397431756617	1.2774242371966844



EK23U-Servizi di ingegneria integrata

Professionisti


Area territoriale: Provincia	Valore della variabile indice di concentrazione della domanda	Valore della variabile indice di concentrazione dell'offerta
Catania	0.8537939530674361	1.2758150963427366
Ragusa	0.6247128306730275	0.994613520834123
Siracusa	0.5513214949267589	0.9037366848324351
Pordenone	0.8877977865617356	0.7616235724937295
Isernia	2.1596782144936135	1.9196300700216289
Biella	0.9095655915246406	0.7327271371453852
Lecco	1.3940489803063711	1.185769062209676
Lodi	0.7158978063850808	0.6419860701055135
Rimini	1.3333132477350655	1.1466497784693865
Prato	1.0010207294252336	0.8524306265324119
Crotone	0.5466784636661064	1.0005645514522858
Vibo Valentia	0.7798475199625279	1.1750854865624034
Verbano-Cusio-Ossola	0.612264644110431	0.6141411794284463
Monza e della Brianza	0.8259182224148269	0.6593850139089193
Fermo	1.3689370605053983	1.1727145394888236
Barletta-Andria-Trani	0.6706402328473304	0.9218924536354426
Sassari	0.6825601742891466	0.7619060638369209
Gallura Nord-Est Sardegna	0.7796818882655034	0.8605568217138458
Nuoro	0.7538110820761217	1.0858564729910187
Oristano	0.9495156991033934	1.3601066223656642
Ogliastra	0.834382187656961	1.4556615134494335
Medio Campidano	0.783768185045451	0.9518648276099275
Cagliari	1.569535303957321	2.158217338885753
Sulcis Iglesiente	0.7007690142171583	1.0988634901556413



EK24U-Consulenza agraria fornita da agrotecnici e periti agrari

Professionisti

Area territoriale: Provincia	Valore della variabile indice di concentrazione della domanda	Valore della variabile indice di concentrazione dell'offerta
Torino	0.8100817563017971	0.6773374159649844
Vercelli	4.740573463295086	5.48443607449032
Novara	0.470416879629522	0.9915727603441744
Cuneo	2.3748047366655856	1.8211079474212295
Asti	3.3068498958927077	2.2242283989419125
Alessandria	1.1591179087056023	1.1940902800405595
Valle d'Aosta/Vallée d'Aoste	0.4546861354296386	0.6093334878656298
Imperia	0.6281168461378971	0.9533576809203246
Savona	1.0857188761968046	0.9797435738558476
Genova	0.6014783962242304	0.6698102495685968
La Spezia	0.633081582532189	0.2898396082765967
Varese	0.3740838043924045	0.3532768082402817
Como	0.2532969600155439	0.312425311782665
Sondrio	0.9026132206144681	0.3480095504909351
Milano	0.139626599042646	0.1726811031405344
Bergamo	0.48605695763276	0.324120595589854
Brescia	1.138355015515622	0.7972635052452649
Pavia	2.207795847230207	1.2184530293654754
Cremona	0.6396198944957866	0.7392989271170501
Mantova	2.719454816533861	2.3559248281029466
Bolzano/Bozen	1.6821334110723878	0.9934973080773154
Trento	1.5042040003702606	2.051559869051257
Verona	2.6612047894624316	2.173405130985619
Vicenza	0.5730859069677534	0.6711680220359199
Belluno	0.2586866392286507	0.6308168540373199
Treviso	1.933595145044418	1.5905108564709556
Venezia	0.7086159373270475	0.5977591322570124
Padova	1.361602964768876	1.2158932909627642
Rovigo	4.4517647678301735	4.884977682839848
Udine	1.2007042772376058	1.1100264963017452
Gorizia	0.6984665427956587	0.6292452266001138
Trieste	0.8725645601237935	0.8766743808651747
Piacenza	1.8236353303254893	1.6080768820325095
Parma	0.5961090806587033	0.5192450697780099
Reggio nell'Emilia	2.053778861659697	1.2670820459478231
Modena	0.62253066704988	0.6502227167839875
Bologna	1.2204876219104597	1.1230974003997831
Ferrara	0.9099630778014994	1.356194545821158
Ravenna	3.9301783776735526	1.7366761548215004
Forlì-Cesena	3.8295321613141273	2.311185401354338
Pesaro e Urbino	1.048277573031025	1.0331861718612572
Ancona	1.058953682449531	1.133806815647522
Macerata	1.1017428902903526	1.5252764204328946



EK24U-Consulenza agraria fornita da agrotecnici e periti agrari

Professionisti


Area territoriale: Provincia	Valore della variabile indice di concentrazione della domanda	Valore della variabile indice di concentrazione dell'offerta
Ascoli Piceno	1.7013425448845232	2.11436085114609
Massa-Carrara	0.3091482487675989	0.3336463464944255
Lucca	0.4798464601228635	0.4910370668093642
Pistoia	1.2777359457858377	0.8593617071667299
Firenze	1.6765919985641493	1.0579836424102043
Livorno	0.4628923444856983	0.3829472793000816
Pisa	0.5016453887138232	0.5061602903396117
Arezzo	1.517551611345202	1.2326106800761465
Siena	4.122885090495339	2.733947416672918
Grosseto	4.3992747344891185	3.530427013228282
Perugia	1.3943591620357851	1.3900700892090478
Terni	0.8631980575053112	1.2727072564665363
Viterbo	1.3823019465437945	1.7836282425904477
Rieti	0.9000731274272007	1.2468692200319982
Roma	0.5108656177180533	0.4189615503046719
Latina	0.8589166298663413	1.0776134452698898
Frosinone	0.624712505479463	0.8625113414345341
Caserta	0.6348126849036403	0.9338732713929407
Benevento	2.8987406467024006	3.3597809817496525
Napoli	0.2376098366800578	0.2358998008658256
Avellino	1.5705945589678136	2.462410597831228
Salerno	0.7907484364445378	1.287858904196725
L'Aquila	1.362698786144079	1.3041281010939494
Teramo	0.2953284228024394	0.6235385864883363
Pescara	0.6303154409566267	1.1590003929907193
Chieti	1.7188925173975977	1.7845265410642717
Campobasso	0.9437583664337815	1.1913838069462765
Foggia	1.1887695066357913	1.8367135740807654
Bari	1.6982482493770776	1.831199046203179
Taranto	0.9695520988006534	1.4953499269686026
Brindisi	0.9685940682060891	1.660372569852124
Lecce	1.0343467956431107	1.1911148097540192
Potenza	0.7289891531891397	1.3164431168508635
Matera	2.8039655950373876	2.7020590159843567
Cosenza	0.6357814221496825	1.2476462631950058
Catanzaro	1.3829919005491997	1.8732168921461572
Reggio Calabria	0.4662093104788501	0.8520226321206148
Trapani	2.0092957477332134	2.211366389474631
Palermo	0.3711394509406755	0.5112461068707014
Messina	0.8491086287263426	1.0455854877430988
Agrigento	1.155372187640378	1.7713441269263712
Caltanissetta	0.52253852191687	0.6614993522796924
Enna	0.9059308041080848	1.2267081448867505



EK24U-Consulenza agraria fornita da agrotecnici e periti agrari

Professionisti


Area territoriale: Provincia	Valore della variabile indice di concentrazione della domanda	Valore della variabile indice di concentrazione dell'offerta
Catania	0.3260750226945849	0.5131572313654705
Ragusa	1.2964640826787925	1.0483085132057943
Siracusa	0.4189303302155662	0.5210396552819455
Pordenone	0.9948880197068453	1.162201958872562
Isernia	0.3651323222433643	0.9493994290169112
Biella	0.8554631601285942	0.8888040275286366
Lecco	0.1112612566571977	0.1866707949124409
Lodi	0.4583670151862276	0.3785514293305332
Rimini	0.5321627653036279	0.4755692274371488
Prato	0.2111555815843205	0.3818484256241962
Crotone	0.8709009464385986	1.8522222612214072
Vibo Valentia	2.447726727779359	2.5721621587295687
Verbano-Cusio-Ossola	0.5584810846244735	0.5694221397701933
Monza e della Brianza	0.1969155978740595	0.1841539330002959
Fermo	0.7084573050356188	0.8949581044876469
Barletta-Andria-Trani	1.338623920074973	1.7871307614688885
Sassari	0.7741920552084106	1.4752756775116314
Gallura Nord-Est Sardegna	0.9377334490748397	0.9399709566423576
Nuoro	1.2702613625267045	2.0854919466992867
Oristano	1.7259468983453021	1.769565524664964
Ogliastra	0.4078670962553654	1.1552636969974677
Medio Campidano	0.9479912284412942	1.8004488721744807
Cagliari	1.2782685635537665	1.04673340405695
Sulcis Iglesiente	0.4253272184803955	0.7349906583110067



EK25U-Consulenza agraria fornita da agronomi

Professionisti

Area territoriale: Provincia	Valore della variabile indice di concentrazione della domanda	Valore della variabile indice di concentrazione dell'offerta
Torino	0.939099595066648	0.7010403870930982
Vercelli	0.807979785151235	0.6665002258856337
Novara	0.5342976422662543	0.5497886720210576
Cuneo	0.9403402845882598	0.8315454730019376
Asti	0.5755658644178038	0.7332828669408304
Alessandria	0.7133029727600638	0.7639347566643857
Valle d'Aosta/Vallée d'Aoste	1.57908213205576	1.7455676708409245
Imperia	0.5079595968313938	0.5285998913204614
Savona	0.7472903820289077	0.9053830774933177
Genova	0.2308092542704827	0.2363351633621043
La Spezia	0.4211715423483433	0.7392422247255387
Varese	0.6082874471126276	0.415261997359219
Como	0.4087848332407977	0.4734891255421044
Sondrio	0.9267215660865497	1.0033806136959182
Milano	0.4510457455005092	0.3595755925822182
Bergamo	0.8718306448570837	0.5329399553766666
Brescia	1.100408552042092	0.6603488650528375
Pavia	1.0256160563211656	0.7265725359308021
Cremona	2.3433754196996768	1.1516592295968113
Mantova	1.8459155488788586	1.1366236968610104
Bolzano/Bozen	0.983209342222166	0.6661511506152101
Trento	1.2062457464060568	1.0490374142099526
Verona	1.3449011971242688	0.8926436484179026
Vicenza	0.8339201725483203	0.6633740467281575
Belluno	2.231789531256823	1.8537465569861853
Treviso	1.298642232016016	0.905498333028577
Venezia	0.4559858645658997	0.4971514133737973
Padova	1.0269806365161147	0.9482770479762682
Rovigo	1.0258056370988444	0.9738537821244222
Udine	1.6026282550935989	0.9900985697767987
Gorizia	0.4378006994321273	0.5981007339514474
Trieste	0.2129571743244376	0.212099173666131
Piacenza	2.668082559108424	1.3253756076478203
Parma	1.3315940463057763	0.500039048536244
Reggio nell'Emilia	0.7100415988507466	0.3903043860350474
Modena	1.031844509622481	0.4677059030025727
Bologna	0.8598999942381125	0.7648552248000873
Ferrara	0.9462947866132734	0.5893719558024909
Ravenna	1.0179645242518274	0.9985833214445898
Forlì-Cesena	0.6908869874037142	0.6495085152367709
Pesaro e Urbino	1.0120952810761767	0.82966176688353
Ancona	0.7931986358428985	0.942977916144413
Macerata	0.8498981913515026	0.9142774815623844



EK25U-Consulenza agraria fornita da agronomi

Professionisti


Area territoriale: Provincia	Valore della variabile indice di concentrazione della domanda	Valore della variabile indice di concentrazione dell'offerta
Ascoli Piceno	0.697726057320091	1.1378508319274219
Massa-Carrara	0.7419293489329158	0.8879710573744007
Lucca	0.8731300765931738	1.0345918979924533
Pistoia	1.5800377563251504	1.5009207136303337
Firenze	2.011750491686592	1.7109485536945028
Livorno	1.1615781242221443	1.0404141928326205
Pisa	1.262869650057113	1.5518087716200524
Arezzo	1.1783127576413117	1.2426088331958554
Siena	2.9596650100190964	1.914780507387856
Grosseto	2.0517393541223687	2.0858446447148986
Perugia	2.7820427539118677	2.996116052632371
Terni	0.8955152979896797	1.4113337122359597
Viterbo	3.764196067236613	3.978287177384672
Rieti	1.1755404424746705	1.8435751097139388
Roma	0.4952528870023746	0.47277539474431
Latina	0.9990741055212665	0.9267267801421308
Frosinone	0.3593756745069345	0.5828417355936824
Caserta	0.517440781967217	0.7538508468362343
Benevento	1.6435730893704792	1.8628683623747342
Napoli	0.2595344690494698	0.3713709008944772
Avellino	1.2178395254658803	1.872926981752144
Salerno	1.1724484890770634	1.32986949636814
L'Aquila	0.4714553701849247	0.8195002964884189
Teramo	0.6103589140413437	0.691455967992342
Pescara	0.9122023712167987	0.9306922024857613
Chieti	1.2168537267736388	1.2694840662669646
Campobasso	1.5475492367914117	2.345045349023771
Foggia	1.8528780667388869	2.0016562318183904
Bari	1.6251339747116655	1.7470463958747438
Taranto	0.784494579998298	1.1306094401935411
Brindisi	1.1813215616432038	1.1047347003630945
Lecce	0.9292786433930237	1.3932295745864964
Potenza	2.1267052680954075	2.8791158561686867
Matera	2.083464290035872	2.9232917447423334
Cosenza	0.8584529886683214	1.4248428043629673
Catanzaro	1.2220033093222944	1.9957914817267024
Reggio Calabria	1.2995518596191071	1.7816738978054274
Trapani	1.1282635957091551	1.5788355532335285
Palermo	1.1626998588963056	1.4057607298320636
Messina	1.026348618606639	1.2870153327251017
Agrigento	1.3881451078013125	2.2860194241789658
Caltanissetta	1.108094623435446	1.4388895107503263
Enna	2.6957094107035156	3.355466514015233



EK25U-Consulenza agraria fornita da agronomi

Professionisti

Area territoriale: Provincia	Valore della variabile indice di concentrazione della domanda	Valore della variabile indice di concentrazione dell'offerta
Catania	1.5713421020443676	1.4678944675329608
Ragusa	2.8575456136359	3.035398119756901
Siracusa	1.0893690882747895	1.6611537163222938
Pordenone	0.9084943591918591	0.9110425509876737
Isernia	0.7118800438948121	1.84241817908001
Biella	0.8140497856521852	0.7802783706323086
Lecco	0.7483488666261094	0.5589093001947517
Lodi	0.5936786475975686	0.5397225393610647
Rimini	0.284649814650419	0.263684708236637
Prato	1.1418818425876764	0.6880905048100219
Crotone	1.2747796384261507	2.267926246168708
Vibo Valentia	0.7848738024685934	1.4721695435921776
Verbano-Cusio-Ossola	0.8807877926796276	0.9471675339336068
Monza e della Brianza	0.4145250839494375	0.3612989318008817
Fermo	1.013962768243764	1.2819006053834423
Barletta-Andria-Trani	0.7535741890198991	1.0092446585380825
Sassari	2.101894506853683	3.117179206498348
Gallura Nord-Est Sardegna	1.9379194241459807	1.8675526060143186
Nuoro	2.47679562592765	3.9025950907258333
Oristano	1.5903009947025	1.9623110250065927
Ogliastra	1.26096499241004	2.5621958133900926
Medio Campidano	1.6356413630371922	1.6126047516326696
Cagliari	0.6250856035726906	0.7093449140271555
Sulcis Iglesiente	0.593657868318688	0.8150476780754486



EK29U-Studi di geologia

Professionisti


Area territoriale: Provincia	Valore della variabile indice di concentrazione della domanda	Valore della variabile indice di concentrazione dell'offerta
Torino	0.6242078215673634	0.664179812087366
Vercelli	1.4250020456007022	0.7546666474368454
Novara	0.9562310006735939	0.7359797190004553
Cuneo	0.7547107190987419	0.6456305270126105
Asti	1.1576668337289722	0.6469741354055472
Alessandria	1.0898826917281763	0.7688800683951823
Valle d'Aosta/Vallée d'Aoste	3.2734734023859478	2.2588297169780374
Imperia	1.2725743031359207	1.2398007293951434
Savona	2.286417207621642	1.7406621060446335
Genova	1.0627005806753091	0.9720914458030944
La Spezia	1.2383565376988728	1.3725231299900122
Varese	0.7638192134932799	0.5170866171117153
Como	0.8254899253793118	0.6127126007811573
Sondrio	2.0998748306788757	1.79780118081562
Milano	0.5125491745475101	0.2505484355582341
Bergamo	1.0398570795903037	0.6415294823325097
Brescia	1.2325618166532843	0.6214662385385747
Pavia	1.3310594469221488	0.9402119798139601
Cremona	0.5687593889709587	0.3536281420458737
Mantova	0.9781180226934401	0.4829602493486284
Bolzano/Bozen	1.8905547144091894	0.6796731256710264
Trento	2.157214246716372	1.5537576981584693
Verona	0.7215877774174357	0.6064349538176381
Vicenza	0.8211004639768971	0.586245407992587
Belluno	2.0179254868041667	1.8104281005871556
Treviso	0.4437478594118175	0.4381320999561082
Venezia	0.3001225680739438	0.2251663695391884
Padova	0.579753536162186	0.6710735353527435
Rovigo	0.4926292212997513	0.5119575263645955
Udine	0.8508013019251571	0.6925537855984055
Gorizia	0.7595305495696845	0.9029587851894821
Trieste	1.1462234501103876	1.0586478099867274
Piacenza	0.7765575405785463	0.7484009472505986
Parma	1.6519722543785806	1.3921791708278022
Reggio nell'Emilia	0.4681504487365842	0.5219040578732641
Modena	1.0448858933587377	0.7943629246404926
Bologna	1.1040146867358123	0.8934037453280141
Ferrara	1.0907189421309167	1.1308544916249226
Ravenna	0.6568648611217869	0.5307266792862043
Forlì-Cesena	1.0474033415316524	0.9540677554203135
Pesaro e Urbino	1.4923716753407907	1.4314843897738585
Ancona	1.4888855682640272	1.2977247216269223
Macerata	6.460840982153879	2.2479074520507654



EK29U-Studi di geologia

Professionisti


Area territoriale: Provincia	Valore della variabile indice di concentrazione della domanda	Valore della variabile indice di concentrazione dell'offerta
Ascoli Piceno	5.15737522520236	2.275560415354998
Massa-Carrara	1.5513393775361348	1.5799680744919
Lucca	2.1284778707083785	1.9964569317759173
Pistoia	0.7783608946394484	1.0790263462426135
Firenze	1.4364418750670818	1.3284187723678118
Livorno	1.044876257973269	1.181477475403333
Pisa	1.7056328713957927	1.8799219715423894
Arezzo	1.3265755249874138	1.6079822088192155
Siena	2.1237371305512243	2.5810390032353188
Grosseto	1.7856588567796094	2.69916082154049
Perugia	2.7700111512083785	2.317823150985834
Terni	2.8979774880442486	1.535767829310763
Viterbo	1.0499155722779625	1.0179764022991336
Rieti	3.69211243507546	2.147089500785187
Roma	0.5389860974478663	0.649893512084312
Latina	0.426663416588927	0.5522719273773012
Frosinone	1.503625925107127	1.4310821285163928
Caserta	0.6449135870314784	1.014925723453045
Benevento	1.3590046167776535	3.1338075468824673
Napoli	0.3179402648643803	0.5077697579856574
Avellino	1.127958521816667	2.4462882358062834
Salerno	0.8468670221886112	1.2716015496415698
L'Aquila	1.7657731531235084	1.341175021358172
Teramo	1.9012932117227908	1.2825034233211319
Pescara	2.8784300689495845	2.351350872365949
Chieti	2.1684534665466364	2.2467155588966183
Campobasso	1.7775448192234717	1.8805824382806362
Foggia	0.6422950933104116	1.0451756329793638
Bari	0.5465393661797875	0.6752869425240654
Taranto	0.2344199370061577	0.35763464343471
Brindisi	0.4260425746883527	0.6194794384876288
Lecce	0.3897065064066856	0.6321825829486137
Potenza	2.2433704321844266	3.1484648255640186
Matera	2.109800588482228	2.41156599877916
Cosenza	1.894911412896526	3.0195561436665446
Catanzaro	1.0675202106599015	2.002854885018184
Reggio Calabria	0.9586240227145125	1.2925067170387354
Trapani	0.6017697955111629	1.1084753066076032
Palermo	0.773840464793279	1.1528496102177002
Messina	1.066379913575147	1.7254619442475136
Agrigento	0.8849911674010943	1.8187417775218275
Caltanissetta	0.6902997068790655	1.350845864015436
Enna	1.0715912674778638	1.7603103678256542



EK29U-Studi di geologia

Professionisti


Area territoriale: Provincia	Valore della variabile indice di concentrazione della domanda	Valore della variabile indice di concentrazione dell'offerta
Catania	0.8794057896981708	1.405804926543731
Ragusa	0.8749931118849179	1.365021308454064
Siracusa	0.9152000401048102	1.752387154236118
Pordenone	0.4027660826825626	0.5175759794869191
Isernia	1.9560790350609978	2.724751873658609
Biella	0.9490816019292431	0.9034241413178283
Lecco	1.2779311755458749	0.6696754583074898
Lodi	0.5649152527582105	0.5432164191485637
Rimini	1.1352845798992444	0.9974060351401155
Prato	0.1756415335768425	0.445207397627422
Crotone	0.9091150233431827	1.5504504504428323
Vibo Valentia	1.369215972579952	2.321770347133447
Verbano-Cusio-Ossola	2.075075581866552	1.4591311198025687
Monza e della Brianza	0.5805533324637363	0.4167153567859945
Fermo	3.6174670586566293	1.9798905630976213
Barletta-Andria-Trani	0.1762655248773032	0.4511637250817364
Sassari	0.4366312842531572	0.6579869749326789
Gallura Nord-Est Sardegna	0.4163150892773188	0.6744231002824623
Nuoro	1.157576428771608	1.9951026988197902
Oristano	0.3972754501632196	1.027813405180155
Ogliastra	1.8971862559947803	4.144471266197106
Medio Campidano	0.9566600370835944	1.490550526331907
Cagliari	1.5225300673697197	1.7857692902882005
Sulcis Iglesiente	0.5700557361446162	1.4313814430912772



EK30U-Altre attività tecniche, scientifiche e professionali nca

Professionisti

Area territoriale: Provincia	Valore della variabile indice di concentrazione della domanda	Valore della variabile indice di concentrazione dell'offerta
Torino	1.0448247364425889	1.059231450740128
Vercelli	0.7716981999968503	0.8968309177923238
Novara	1.2118618794808886	1.100740378250855
Cuneo	0.5990465245561114	0.7038201176266149
Asti	0.7698325860549141	0.7543217937167248
Alessandria	0.9460135109918196	0.9137218661419402
Valle d'Aosta/Vallée d'Aoste	1.466308104557142	1.470016635772615
Imperia	0.673580083658095	0.8260867185986343
Savona	0.9887947174700351	1.0831480306778871
Genova	1.208637327866981	1.2605867940663518
La Spezia	0.9152577353473944	0.986197817080397
Varese	1.485233880263018	1.3933118790352508
Como	1.4155825977842886	1.3997765928412826
Sondrio	0.9882461923202153	1.0467401267429686
Milano	2.5577002614110556	2.12823140549758
Bergamo	1.1424547429840115	0.9685839844980801
Brescia	1.1738238777078058	0.9950044265967706
Pavia	1.3104242389206064	1.2068514934443124
Cremona	0.9802364233629837	0.8835065526655135
Mantova	1.1088489253123663	0.938969794508312
Bolzano/Bozen	0.86615776212978	0.6656201340720517
Trento	0.888363281880362	0.8527514962314867
Verona	0.9690061049495593	0.9331578750668587
Vicenza	1.0721855121126762	0.9332527673445751
Belluno	0.9921796600219766	0.8953193439221564
Treviso	1.1036262675671036	0.9937589420705832
Venezia	1.0070909218912938	1.0050174416765687
Padova	1.16480388233392	1.039877398181128
Rovigo	0.6653789335281035	0.6552002139666468
Udine	1.1234752523913005	1.047888855743232
Gorizia	0.8473378657975116	0.8618264004394798
Trieste	1.364665892283879	1.150576468245146
Piacenza	1.2019941200176312	1.0641688551663662
Parma	1.3677267924065835	1.2586720633147082
Reggio nell'Emilia	0.9945300689952182	0.8744840674308598
Modena	1.0939371206723425	1.0431133447689322
Bologna	1.596295736870792	1.4979737503788197
Ferrara	0.9270452262427161	0.8096286425081761
Ravenna	1.1529938993704443	1.012669245614971
Forlì-Cesena	0.9164822004772575	0.8689454414855037
Pesaro e Urbino	1.2732934028053142	1.126842939619039
Ancona	0.984487699987592	1.0022696991359001
Macerata	0.7806477438650276	1.0054996572108676



EK30U-Altre attività tecniche, scientifiche e professionali nca

Professionisti


Area territoriale: Provincia	Valore della variabile indice di concentrazione della domanda	Valore della variabile indice di concentrazione dell'offerta
Ascoli Piceno	0.8237708711467603	0.9907580888370341
Massa-Carrara	1.0686428842387194	1.1509333382373486
Lucca	1.163069095870841	1.103087364956699
Pistoia	0.7483502107424781	0.8945764580735309
Firenze	1.403477624916736	1.4466671011314398
Livorno	0.8857954686023819	0.9268596032379891
Pisa	1.0891145610255515	1.1110340991827017
Arezzo	0.914668248903131	0.9830322145583842
Siena	1.228204259370077	1.1293297375354212
Grosseto	0.8843192421175058	0.8839923365585431
Perugia	0.8393294614097131	0.9615289770989194
Terni	1.020397107729699	1.1255736490452863
Viterbo	0.7539433356241615	1.0116118819341469
Rieti	0.8595040927311997	0.8125698737468293
Roma	1.4496223063295464	1.4800648975341282
Latina	0.7440751288605769	0.857852755058534
Frosinone	0.7035891415507054	0.777769563566272
Caserta	0.4788917400312854	0.553775907302838
Benevento	0.5499832936693779	0.6631747684778508
Napoli	0.4845510798800924	0.5850119926232125
Avellino	0.505597750313742	0.6572601956986784
Salerno	0.5191693973379011	0.6430105271274066
L'Aquila	0.6604535840015504	0.7865520449654871
Teramo	0.6277353987945559	0.6427405641732917
Pescara	0.9069338094397378	1.0856283111268095
Chieti	0.7106424348476623	0.8782291776755652
Campobasso	0.5833478029988176	0.7306845782396714
Foggia	0.2931725354606441	0.4196916096481197
Bari	0.552760449739627	0.6274234851504686
Taranto	0.4275414644702428	0.5717957468259783
Brindisi	0.4816436190982273	0.6195748623556578
Lecce	0.5827269287574071	0.7353889640939659
Potenza	0.4955482797771469	0.6633681844294008
Matera	0.4355256768351034	0.610161690092417
Cosenza	0.4564028286023822	0.584602766993313
Catanzaro	0.3700852535752808	0.578269694906007
Reggio Calabria	0.378315983870638	0.451905803722731
Trapani	0.3524584956003447	0.5438372408942653
Palermo	0.5118696866811858	0.6330352773498445
Messina	0.4438869214323872	0.6348772969496295
Agrigento	0.3118031026173556	0.4047545999340351
Caltanissetta	0.4390342387984961	0.5476325957235484
Enna	0.3594236431510419	0.6649114772952204



EK30U-Altre attività tecniche, scientifiche e professionali nca

Professionisti

Area territoriale: Provincia	Valore della variabile indice di concentrazione della domanda	Valore della variabile indice di concentrazione dell'offerta
Catania	0.5357926183713789	0.6094952154026079
Ragusa	0.4126594233177108	0.5364637925755726
Siracusa	0.4312545393085529	0.538717638498003
Pordenone	0.8675364321863407	0.8456636880744319
Isernia	0.5763819440154772	0.7808268727825074
Biella	0.9755801463554337	1.1312949942437935
Lecco	1.435538599998252	1.363311593581064
Lodi	1.0717210764735057	0.9962782608625091
Rimini	1.062575728615114	1.0573365499883955
Prato	0.7594692381771306	0.7671757384342623
Crotone	0.2804331715322714	0.4860202817023228
Vibo Valentia	0.3564493861942876	0.4796334890867285
Verbano-Cusio-Ossola	0.7387587723125854	0.9404574534155699
Monza e della Brianza	1.7216366428193741	1.6157537004533515
Fermo	0.9888704000000632	1.1391280780758706
Barletta-Andria-Trani	0.3526133918959344	0.4774948397725631
Sassari	0.6386322120767025	0.7251872501414468
Gallura Nord-Est Sardegna	0.6878861851663646	0.7068091356275575
Nuoro	0.3830643860057291	0.5063918380872833
Oristano	0.5553931247763126	0.7563946662979472
Ogliastra	0.3667741535721504	0.6515235359080568
Medio Campidano	0.3520431361209601	0.5272179599587518
Cagliari	0.8193268631622063	0.9521589669884389
Sulcis Iglesiente	0.4465551973404618	0.5773476170252935



EK30U-Altre attività tecniche, scientifiche e professionali nca

Imprese

Area territoriale: Provincia	Valore della variabile indice di concentrazione della domanda	Valore della variabile indice di concentrazione dell'offerta
Torino	1.272025529273028	1.352409751793931
Vercelli	0.3656247419057626	0.5416192174361951
Novara	0.9940264805301119	0.9424883089437299
Cuneo	0.8072460185163943	1.1356978464193679
Asti	0.8106311177499301	1.172658388061793
Alessandria	1.0919427274949822	1.064688182947834
Valle d'Aosta/Vallée d'Aoste	0.2824413720620605	0.9474635312224724
Imperia	0.2702303831032258	0.6443355493842841
Savona	0.5865723857229671	0.7913874256957621
Genova	1.2144824321042247	1.026436913426594
La Spezia	0.87233550827761032	0.8358005874790096
Varese	1.0037104821560503	1.102627875406773
Como	1.1175935387787488	0.9848403765433937
Sondrio	0.5859730247158883	0.5460455999466475
Milano	2.7874518522074667	1.9926320685355106
Bergamo	1.2180518270818477	1.1777986406383811
Brescia	1.7641316284691213	1.3857694243792844
Pavia	0.7965435223300756	0.9066755330416638
Cremona	0.9800562898114866	0.7240666507701152
Mantova	1.2114367247995919	0.8887861956475137
Bolzano/Bozen	1.4374234310112979	1.3619120569154215
Trento	1.058766098315594	0.9183353798648138
Verona	1.2606064418593876	1.237430909761761
Vicenza	1.1656984217970419	1.1106415142617037
Belluno	0.6331933077251789	0.4948926933662376
Treviso	0.9793392038445089	1.1562609781261175
Venezia	1.160872649216187	1.0329751124070217
Padova	1.4895196654456224	1.5496992603915765
Rovigo	1.518874641981115	1.0008685855960673
Udine	1.2575006096377532	1.1819348094461168
Gorizia	0.8428549112469872	0.8005292588239983
Trieste	1.1628013388784466	0.8226860160137881
Piacenza	1.6914769948195634	1.3085775294666537
Parma	1.1873683830549258	1.1994859236328916
Reggio nell'Emilia	1.0007416096834	0.9602278900284469
Modena	1.6205722236618274	1.2520040141219837
Bologna	1.4105185533155922	1.0949038721372601
Ferrara	0.6604933495512776	0.7927321481817403
Ravenna	1.358558539495651	1.091066179258512
Forlì-Cesena	0.7067607557561508	0.9398228304077608
Pesaro e Urbino	0.8272277275446202	1.0500292979539354
Ancona	1.1534249987784164	0.8700403421512417
Macerata	0.4355049400147006	0.8740833789451617



EK30U-Altre attività tecniche, scientifiche e professionali nca


Imprese

Area territoriale: Provincia	Valore della variabile indice di concentrazione della domanda	Valore della variabile indice di concentrazione dell'offerta
Ascoli Piceno	1.4904164068644665	1.1999070743864018
Massa-Carrara	1.555461658796316	1.386591311590993
Lucca	1.0338220405102774	1.0272845648966193
Pistoia	0.5997800551705339	0.8199635389571626
Firenze	1.0052214926360763	0.9987971601163191
Livorno	1.1645058611469385	0.9418961185579068
Pisa	0.9256117063379524	1.0353543842285209
Arezzo	0.5651066322082765	0.8395061488459771
Siena	0.9253675026225366	0.9458108239789151
Grosseto	0.6453623679872816	0.9817330665980566
Perugia	0.7564932907117743	1.0087665038457592
Terni	0.7738853609269566	1.042631387431718
Viterbo	0.6629573840277501	0.8337376769975829
Rieti	0.4327209626593229	0.687385365553707
Roma	1.2518023250393586	1.1992617053210648
Latina	0.5808772444639739	0.699462136421838
Frosinone	0.7460732045711677	0.8858344459192798
Caserta	0.3891171882633858	0.5620078367065647
Benevento	0.8037858128355865	0.9159282759157767
Napoli	0.5303321614132986	0.6698951604211373
Avellino	0.6083190425410855	0.7630917352468405
Salerno	0.659729005511671	0.9219250921212487
L'Aquila	0.616485931506279	0.7834728544085691
Teramo	0.8199863153623563	0.9607371903028421
Pescara	0.8187987097997321	1.254161111851445
Chieti	0.638895910578403	0.7424829939284467
Campobasso	0.7816129167159246	0.6315354462459021
Foggia	0.476922446204379	0.6087894545853065
Bari	0.6632935322325102	0.6702657556287124
Taranto	0.5936840796852956	0.6629549449384876
Brindisi	0.3434426591725255	0.7322761922740368
Lecce	0.3366478022352006	0.6123645768846356
Potenza	0.9226442113626451	0.8606540281753805
Matera	1.3640782581770658	0.8943283070764422
Cosenza	0.3278579792147382	0.5883137049488211
Catanzaro	0.5153692580304485	0.6230370965980434
Reggio Calabria	0.2897341597694791	0.5161656698712394
Trapani	0.2227186541658981	0.5588086583700708
Palermo	0.501676380165846	0.595103142339528
Messina	0.3825559106150862	0.5719858463240709
Agrigento	0.3529952947650937	0.4144393193424016
Caltanissetta	0.4256540288604725	0.6149884455180156
Enna	0.3156595502472165	0.2774444247402027



EK30U-Altre attività tecniche, scientifiche e professionali nca**Imprese**

Area territoriale: Provincia	Valore della variabile indice di concentrazione della domanda	Valore della variabile indice di concentrazione dell'offerta
Catania	0.3693756760835187	0.5786549384181812
Ragusa	0.1864725560093609	0.6174369864231272
Siracusa	0.8740982125939306	0.8354918063411503
Pordenone	1.0593925028141773	1.0451887975663188
Isernia	0.1660430967773548	0.8387716711916509
Biella	0.9211172406024849	1.0051034679778021
Lecco	1.08207817236671	1.1320052463538846
Lodi	0.6551590464391382	0.6994597284641374
Rimini	0.6826266986914	0.9385594627234815
Prato	1.2900604111812985	1.2650772911553545
Crotone	0.1951949469516309	0.5563739715373589
Vibo Valentia	0.1774252993052608	0.5981658258812173
Verbano-Cusio-Ossola	0.6261569763392418	1.0521367095865892
Monza e della Brianza	1.208207468092901	1.213458815336996
Fermo	0.675591095404673	0.9171819142980795
Barletta-Andria-Trani	0.1870246523461379	0.4912093672575573
Sassari	0.3632182706202327	0.7186152241196045
Gallura Nord-Est Sardegna	0.3604096480189223	0.8802683520153141
Nuoro	0.6863134141617693	0.5158950209357971
Oristano	0.3808554330710558	0.5002780113970087
Ogliastra	0.033153401081963886	0.3919287646039386
Medio Campidano	1.0584321874472087	0.4992204780340797
Cagliari	0.7450291224865608	0.8532488328195607
Sulcis Iglesiente	0.1299047934070001	0.2671597663212061



EM08U-Commercio al dettaglio di giochi, giocattoli, articoli sportivi

Imprese


Area territoriale: Provincia	Valore della variabile indice di concentrazione della domanda	Valore della variabile indice di concentrazione dell'offerta
Torino	0.9090612698968926	1.0138621988072625
Vercelli	0.676914802036262	0.8246780002685729
Novara	0.9573026195123012	0.8188803254580294
Cuneo	1.5948940687314481	1.304154980536114
Asti	0.5207354957579565	0.7498428864137935
Alessandria	0.7266656643616233	0.9471458382092185
Valle d'Aosta/Vallée d'Aoste	3.011589798660879	2.3815201697523825
Imperia	1.414449587043605	1.8432327846755467
Savona	1.2944361699117601	1.6992942922245708
Genova	0.7809556115454116	0.8962594119510432
La Spezia	0.9496068978510585	1.33044881508422
Varese	0.8897135558370421	0.8742777262919106
Como	0.9309772381588713	0.966474747457837
Sondrio	5.522957226674925	2.8823841450632086
Milano	0.8007852865819984	0.6892668805668599
Bergamo	1.600878384988567	1.0595338618777412
Brescia	1.4472288246910239	1.036219905668911
Pavia	0.5201299612371105	0.6882350439193047
Cremona	0.5939047125091028	0.8431301664212534
Mantova	1.032251366644472	1.0075514887497814
Bolzano/Bozen	3.4909161924811194	1.5216850714911063
Trento	3.3224377599042882	1.7970136762062507
Verona	1.185119182249738	1.0040828335825451
Vicenza	1.661408381389477	1.2739843202940822
Belluno	2.2906951379215568	1.4163429059233157
Treviso	1.1966809336566102	0.8856889733663235
Venezia	1.0926675628553109	1.088608431949615
Padova	0.9890236039361178	0.8933290929103954
Rovigo	0.6769511634430043	1.259746088824129
Udine	0.8959631081333979	1.059523992607512
Gorizia	0.8976504626275562	1.3455373390672858
Trieste	0.9807441828559595	1.0088441282269005
Piacenza	1.1584962796641742	0.975821107432085
Parma	0.9620940145223458	0.913579178616819
Reggio nell'Emilia	1.3155742954373175	1.1941634067182871
Modena	1.5469601425793784	1.2187870306950812
Bologna	0.9527631721329697	0.9258183667745067
Ferrara	0.6477436506819475	1.042432000164622
Ravenna	1.045600784141898	1.0911553938912324
Forlì-Cesena	2.2471773341327013	1.4532902586182697
Pesaro e Urbino	1.1273246180001788	1.3687493371886807
Ancona	0.5341130142898481	0.8889683890990934
Macerata	0.7720465211585111	1.0901225203972766



EM08U-Commercio al dettaglio di giochi, giocattoli, articoli sportivi

Imprese


Area territoriale: Provincia	Valore della variabile indice di concentrazione della domanda	Valore della variabile indice di concentrazione dell'offerta
Ascoli Piceno	1.0113601153140566	0.9928937566942503
Massa-Carrara	1.4234865500147516	1.9310653557540414
Lucca	2.085156240758096	1.551669532597882
Pistoia	0.857936179452795	1.264883779691372
Firenze	0.9457063884053383	0.9614876439154231
Livorno	1.2650673347113193	1.566770732986147
Pisa	0.9362198838889061	1.1438853133711122
Arezzo	1.2453463299020933	1.0622810932064861
Siena	0.9619103371976618	1.0051183497975766
Grosseto	1.6857769156334763	1.848119230583368
Perugia	1.5446948540276222	1.240608294356148
Terni	1.367614502297955	1.35661403894196
Viterbo	0.63910510945853	1.1730925243966723
Rieti	0.4376758793084417	0.7050682788635607
Roma	0.8067816599655969	0.8022965699722576
Latina	0.6397736093789104	1.1850680418446613
Frosinone	1.1416417650096005	0.8875879168221743
Caserta	0.502647857457995	0.7880059247855404
Benevento	1.0013766855333681	0.9100162209965577
Napoli	0.6703227758784707	0.7671583587885641
Avellino	0.5051954646858922	0.7875687636377817
Salerno	0.7112372253932687	0.9550132811545254
L'Aquila	0.5880643055778652	1.0411009563322704
Teramo	0.9234184147109559	1.285927175080588
Pescara	0.9176006318119367	1.1366141297517567
Chieti	0.7582413718384163	0.9407793553906457
Campobasso	0.3414707348371789	0.7430436303873367
Foggia	1.19907663555743	1.1586905842460014
Bari	0.845210493454434	0.837103157725537
Taranto	0.7169919615776216	1.1304503898397118
Brindisi	0.3873205861159973	1.0769648077315785
Lecce	1.1571504689347243	1.2455891164036599
Potenza	0.8481424756382382	0.7845500647179213
Matera	0.345944027569618	1.0193545764113316
Cosenza	0.6230632087530199	1.003443750797781
Catanzaro	0.7813631115347527	0.7880231110378308
Reggio Calabria	0.6354020967550762	0.8623708043836418
Trapani	0.9045865063756955	1.1184644216181803
Palermo	0.6537185271727068	0.7964856841986527
Messina	0.5978640577166264	1.1372832688279075
Agrigento	0.4521383462302487	0.7923752493327744
Caltanissetta	0.6494362046245661	0.8124350640493878
Enna	0.5035159929168233	0.8568837248403904



EM08U-Commercio al dettaglio di giochi, giocattoli, articoli sportivi

Imprese


Area territoriale: Provincia	Valore della variabile indice di concentrazione della domanda	Valore della variabile indice di concentrazione dell'offerta
Catania	0.707330857506785	0.8030257522290107
Ragusa	0.8617063265795584	1.0654685812066191
Siracusa	0.6316570813772899	0.974887844150264
Pordenone	1.1457337949200002	1.0797668118162957
Isernia	3.2882240853889093	1.1842450674775724
Biella	0.8976770228824338	1.0347499375142595
Lecco	0.6794427853865336	0.7078521879585451
Lodi	0.5331831995218235	0.5396466129997562
Rimini	1.8462221298854524	1.770495130629448
Prato	1.5658497543939076	0.9526066705933866
Crotone	0.8190225422170901	0.7316242104215229
Vibo Valentia	0.3088949761982787	0.869377818313632
Verbano-Cusio-Ossola	1.7580181105818466	1.907597640426589
Monza e della Brianza	0.8581287493830155	0.6714502830039437
Fermo	0.546694689431264	1.0791257773048146
Barletta-Andria-Trani	0.9051516909752592	0.9247050025697656
Sassari	0.6560751804112016	0.7559754019270662
Gallura Nord-Est Sardegna	1.0000776468787296	1.5633124618279908
Nuoro	0.5008183573449518	1.0839016907510515
Oristano	0.6291479751048431	1.1351773776153125
Ogliastra	1.167658003913265	1.8445214680231359
Medio Campidano	0.5242878439551764	1.1056305571137202
Cagliari	0.5876506790295749	0.9864954930992283
Sulcis Iglesiente	0.4704710740279011	1.1001595768578025



EM15B-Commercio al dettaglio di materiale per ottica, fotografia, cinematografia, strumenti di precisione

Imprese

Area territoriale: Provincia	Valore della variabile indice di concentrazione della domanda	Valore della variabile indice di concentrazione dell'offerta
Torino	0.9854936639710351	1.1246617261839789
Vercelli	2.5683241722082615	1.3399805693039464
Novara	0.949351265973357	0.6446880967438364
Cuneo	0.7624381786804356	0.9061835916816234
Asti	0.6958067980836323	0.6126733515025807
Alessandria	1.460581196036863	1.2169941668775444
Valle d'Aosta/Vallée d'Aoste	1.4547891066427714	0.8797799405528302
Imperia	1.0390127016937272	1.3967383469916617
Savona	1.214952062716042	1.2125080839438602
Genova	0.9362382978892345	1.0162293784225511
La Spezia	0.5637792108540869	0.7089576763138066
Varese	1.1127139539886595	0.9289367990332315
Como	0.8518653724391902	0.7429752224095947
Sondrio	1.9592930012930876	1.0640542010376932
Milano	1.3131016615375297	0.9425419241241979
Bergamo	0.8225949244845774	0.877103186934604
Brescia	1.0345201880165427	0.9279187107763925
Pavia	0.7478896205840692	0.761495983310643
Cremona	0.8311707600328027	0.7893594189183463
Mantova	0.6876769776256387	1.044640464496504
Bolzano/Bozen	1.057430055646504	0.5415984448057607
Trento	1.2409928159944317	0.755051161815518
Verona	1.3611966540591232	1.1280567679272522
Vicenza	1.226110748811506	0.877357856991492
Belluno	1.9195942588556913	2.089478865067474
Treviso	1.0413637556070217	0.8828761473509085
Venezia	1.2148217164295942	1.1575270644919142
Padova	1.059654690274197	0.9396248501668268
Rovigo	1.0113388630442284	0.8111327058339058
Udine	0.8974069297144607	0.8484884646030637
Gorizia	1.5201881140308073	0.6871230010603306
Trieste	1.332619126914245	0.9746734117448442
Piacenza	0.7005992526444059	0.819460730078851
Parma	1.1537052740275406	0.821659971437343
Reggio nell'Emilia	0.8081151803904757	0.8011376051329944
Modena	1.2846780760866845	0.9044886591181825
Bologna	1.0002208373708188	1.0264430929897683
Ferrara	0.7381821221528808	0.7844962963126362
Ravenna	1.5996883912168145	1.0324926500189677
Forlì-Cesena	0.6714653747432163	0.726015306647393
Pesaro e Urbino	1.028909397401814	0.9440723288869576
Ancona	1.29552813480198	0.894179002534415
Macerata	0.898615337708937	1.1133816000350636



EM15B-Commercio al dettaglio di materiale per ottica, fotografia, cinematografia, strumenti di precisione


Imprese

Area territoriale: Provincia	Valore della variabile indice di concentrazione della domanda	Valore della variabile indice di concentrazione dell'offerta
Ascoli Piceno	0.735657634474524	1.1091481879990022
Massa-Carrara	0.7113848817167042	1.1221518942862192
Lucca	1.3880372916847457	1.0342750424883043
Pistoia	0.8570780818965592	0.9634296690755629
Firenze	1.1699262019942687	0.9884204578760132
Livorno	1.0057345543576355	1.3465094847294818
Pisa	0.9942804059014593	1.0165653199294726
Arezzo	1.0309888305329333	1.0659119995444275
Siena	1.3177150115899297	0.9532377798026371
Grosseto	0.9580960918361763	1.0617474852318325
Perugia	1.1389070580378833	1.0376073199891285
Terni	0.8182068791637239	0.9138793646685822
Viterbo	0.8521959129374788	1.0535209539569983
Rieti	0.730671082447736	0.5930332153838971
Roma	1.041680835421869	1.0720047043480114
Latina	1.0556435752695021	0.9189716453638884
Frosinone	0.758807840220114	0.7554380635453096
Caserta	0.7554462699953446	0.8608063896921236
Benevento	0.4406139035357731	0.9294325153669584
Napoli	0.8642405481037649	1.0625908796870616
Avellino	0.6394686735708497	0.933072092719862
Salerno	0.8283981240257949	1.095808116444785
L'Aquila	0.7191491201499044	0.952552216139193
Teramo	0.7684947694943252	0.9320647623717461
Pescara	0.9924164253151223	1.2626954415282883
Chieti	0.6848009899180478	0.8750616595790095
Campobasso	0.6807805558513894	1.092812202746562
Foggia	0.8172251884724315	1.1188628655743482
Bari	1.0707703232041688	1.219887321651531
Taranto	1.0964254800005502	1.3623924976274713
Brindisi	1.1645959344959398	1.4383871983633816
Lecce	0.996270443391678	1.3636281255809934
Potenza	0.6832542356734869	1.3603284945818503
Matera	0.78129252743118	1.3097756685686786
Cosenza	0.7720566449894712	1.1292366544313766
Catanzaro	1.0492556735027911	1.1604619809488441
Reggio Calabria	0.673464315805775	1.066848806489105
Trapani	0.8524954238924946	1.065143871415862
Palermo	1.0878513507365413	1.0155203692905206
Messina	0.7422039515166198	0.8418563102401552
Agrigento	0.917593077751149	1.136106765504498
Caltanissetta	0.8604618638018395	0.9334905149992038
Enna	0.979498072984969	1.2502376761141043



EM15B-Commercio al dettaglio di materiale per ottica, fotografia, cinematografia, strumenti di precisione**Imprese**

Area territoriale: Provincia	Valore della variabile indice di concentrazione della domanda	Valore della variabile indice di concentrazione dell'offerta
Catania	0.7401127086295018	1.0757161516213831
Ragusa	0.9765846647631481	0.8112048583850505
Siracusa	0.7791840478581075	1.178231099257885
Pordenone	0.8011509217799366	0.8168925480838803
Isernia	0.805114678855317	1.290146522937061
Biella	0.7801207688318651	0.7926206822004433
Lecco	1.3657025543906747	0.894181269172928
Lodi	0.7210248126193086	0.7716248747000395
Rimini	1.0663736550523508	1.2117278429688991
Prato	1.1006318544811182	0.8756385152473821
Crotone	0.7666113377019325	0.9045467793025719
Vibo Valentia	0.474681183465018	0.9302092834743704
Verbano-Cusio-Ossola	1.4708986369384753	1.0363290097649493
Monza e della Brianza	1.0765433088489598	0.8662439812583547
Fermo	0.6336843633865836	0.8361139661879113
Barletta-Andria-Trani	1.2717544959796194	1.3997871443803263
Sassari	0.8371570775374689	0.6501937259042408
Gallura Nord-Est Sardegna	0.964770705212452	0.9580005719745064
Nuoro	0.495811723982904	0.9299035548435681
Oristano	0.6928887121776652	0.6441098650046655
Ogliastra	0.4806110778035584	0.8241959948643788
Medio Campidano	0.4710317763303393	0.6351865421801897
Cagliari	0.87534357845405	0.8653021205659197
Sulcis Iglesiente	0.5002406115259327	0.6420758909764934



EM40A-Commercio al dettaglio di fiori e piante

Imprese


Area territoriale: Provincia	Valore della variabile indice di concentrazione dell'offerta
Torino	0.9701061943549962
Vercelli	1.07821890030404
Novara	0.9814188771044267
Cuneo	1.132420378792706
Asti	1.010026712410472
Alessandria	1.028863485156168
Valle d'Aosta/Vallée d'Aoste	0.6398678158660023
Imperia	1.1262728420887287
Savona	1.1268242497364807
Genova	0.8472473160678506
La Spezia	0.9333822257119346
Varese	0.920030083989052
Como	0.860301985352017
Sondrio	0.7552605787182916
Milano	0.861002267386738
Bergamo	0.9545801994865575
Brescia	0.8441058598520438
Pavia	0.7644876830685678
Cremona	0.9611902324706544
Mantova	1.0602782765030083
Bolzano/Bozen	0.727871497927093
Trento	0.6223722974076689
Verona	0.7560761078548993
Vicenza	0.7865169934283963
Belluno	1.1923699241161676
Treviso	1.2079218959375524
Venezia	0.9781868044317504
Padova	1.0570036182311988
Rovigo	1.1335444475310246
Udine	1.0980770912551474
Gorizia	1.2586235282190708
Trieste	1.1477173641948384
Piacenza	1.2931174583115563
Parma	0.7365860181287781
Reggio nell'Emilia	0.7720630994284097
Modena	0.7258658868610524
Bologna	0.799070625956407
Ferrara	1.167550372405088
Ravenna	0.9118513918746344
Forlì-Cesena	0.8422470194461277
Pesaro e Urbino	1.0724893871179513
Ancona	0.9449389219973091
Macerata	1.298683452298486



EM40A-Commercio al dettaglio di fiori e piante


Imprese

Area territoriale: Provincia	Valore della variabile indice di concentrazione dell'offerta
Ascoli Piceno	1.066621262656035
Massa-Carrara	1.0043816968260835
Lucca	1.1802505391609808
Pistoia	1.233314448858994
Firenze	0.7759367113536557
Livorno	0.7506560347399319
Pisa	0.9275623684348244
Arezzo	0.9413658686893366
Siena	1.10808532212325
Grosseto	1.0534519008007917
Perugia	1.363783372694246
Terni	1.74147905578831
Viterbo	1.4898924798416555
Rieti	1.6294147265026098
Roma	0.8933381810307628
Latina	0.9083702321128634
Frosinone	1.5189891689412236
Caserta	1.1729589790806385
Benevento	1.4952606316799995
Napoli	0.9525461592712278
Avellino	1.4586589636005538
Salerno	1.2820868503543803
L'Aquila	1.3999121753929
Teramo	1.1640617717259678
Pescara	1.2030896802546456
Chieti	1.4378743537959844
Campobasso	1.25108527528844
Foggia	0.8128844824192155
Bari	0.9310432062608937
Taranto	0.8882411436187183
Brindisi	0.941530795720631
Lecce	1.3536085078251943
Potenza	1.5360127065353402
Matera	0.8996830647163092
Cosenza	1.3623130553792977
Catanzaro	1.4528149419810843
Reggio Calabria	1.601971925837151
Trapani	0.8694921425810342
Palermo	0.7340809539686414
Messina	1.5518129379213443
Agrigento	1.0476470365131976
Caltanissetta	1.1577462756960268
Enna	1.4885632691478463



EM40A-Commercio al dettaglio di fiori e piante**Imprese**

Area territoriale: Provincia	Valore della variabile indice di concentrazione dell'offerta
Catania	0.9062848419727185
Ragusa	0.8969810107484533
Siracusa	0.7865273897027856
Pordenone	0.9258518650081698
Isernia	1.550849706328488
Biella	0.8814905278202526
Lecco	0.8755786035890822
Lodi	0.6436054786543207
Rimini	0.985995840655761
Prato	0.5680595943968543
Crotone	0.8914762195269835
Vibo Valentia	1.8587911232120922
Verbano-Cusio-Ossola	1.1674388205340278
Monza e della Brianza	0.6743580087999902
Fermo	1.4358137687312764
Barletta-Andria-Trani	1.019434219709407
Sassari	1.0886293175391508
Gallura Nord-Est Sardegna	1.2338423354815995
Nuoro	1.824998411536071
Oristano	1.2093309718084142
Ogliastra	1.4557861793607467
Medio Campidano	1.2604474783883224
Cagliari	0.9444859989523754
Sulcis Iglesiente	1.2863696606782942



EM44U-Commercio al dettaglio di macchine e attrezzature per ufficio

Imprese

Area territoriale: Provincia	Valore della variabile indice di concentrazione della domanda	Valore della variabile indice di concentrazione dell'offerta
Torino	0.7174858416058981	0.7331911050296793
Vercelli	0.9141777594486871	1.2198670443301651
Novara	0.7745474508744065	0.7980641884294423
Cuneo	1.508814758332118	0.8479393078789315
Asti	0.3213052231227506	0.7320526225678904
Alessandria	0.5820285635985849	0.7457052405826088
Valle d'Aosta/Vallée d'Aoste	0.6458763549322091	0.7214151090420581
Imperia	0.8762401412487294	1.0279410413388903
Savona	1.403026902959598	0.9942505066017818
Genova	0.7146656139846043	0.8187633218938957
La Spezia	0.7203783050730328	1.0000461642995897
Varese	1.1315247210957111	0.6739945341623153
Como	0.2743669738207672	0.6552394604009569
Sondrio	3.146829192531111	1.2007524374514054
Milano	0.8192947000162947	0.5607615016319911
Bergamo	1.15937310188934	0.623813425410264
Brescia	0.9017459891878115	0.7191719821277744
Pavia	0.5718224442161914	0.7232326328121683
Cremona	0.3788981837149401	0.3929858051267303
Mantova	1.1075280927170468	0.7451871252727607
Bolzano/Bozen	0.8649509102929669	0.4454872074461266
Trento	1.258866439228134	0.532050577675484
Verona	1.2037650195294178	0.7760396774129266
Vicenza	1.1859094619219084	0.8735923726267216
Belluno	1.3164110531623623	1.15228309547993
Treviso	1.329979863574284	0.8070306695548443
Venezia	1.0271980156638838	0.6521058276130187
Padova	1.322996549104485	0.9762700439874773
Rovigo	1.1425929920710531	0.9469016995142592
Udine	1.0837651256131304	0.685672832750078
Gorizia	0.6533539678278047	1.0034551637802367
Trieste	0.806883682334566	0.9982185573136652
Piacenza	0.8529313801742986	0.7938911979606269
Parma	0.5536324546233972	0.859733543984487
Reggio nell'Emilia	1.0431702288787883	0.5238621916083278
Modena	0.7714443939773057	0.7490194615601555
Bologna	0.7630082141867972	0.6937468416763205
Ferrara	0.731385472569175	0.8183259955813805
Ravenna	1.018594113593152	0.8485585755043822
Forlì-Cesena	0.8181013161909301	0.7710926518669878
Pesaro e Urbino	1.8965405810531066	0.9761751515595745
Ancona	1.0723075749721904	0.7396681772037735
Macerata	0.7365237289438885	0.8785156944482676



EM44U-Commercio al dettaglio di macchine e attrezzature per ufficio

Imprese


Area territoriale: Provincia	Valore della variabile indice di concentrazione della domanda	Valore della variabile indice di concentrazione dell'offerta
Ascoli Piceno	0.804506439743744	1.2621575946818808
Massa-Carrara	0.63514162717151	0.7448905278237563
Lucca	1.1834151389372058	0.7640719405672977
Pistoia	1.4836901626182093	1.1337120101177909
Firenze	0.8512496140498031	0.8307998720679046
Livorno	0.6876467216620904	0.8549585631721434
Pisa	1.3149704733645688	0.8762348949440127
Arezzo	1.6336882438843023	1.1371470749278378
Siena	1.4069262993147331	1.1195062821672437
Grosseto	1.398699882703516	1.350854692703161
Perugia	0.8014008456518125	1.0927591121707891
Terni	1.8212697262069844	1.1741382395298967
Viterbo	1.3921804176060872	1.6866264939895594
Rieti	0.284509203712823	0.590488008450919
Roma	1.2260934177679288	0.9880596423849388
Latina	0.8074256567735879	1.0935695241805383
Frosinone	1.2122286713999904	1.477039104189721
Caserta	1.1138555032545934	1.4215515130098335
Benevento	0.9627266604341833	1.8508870692286208
Napoli	1.2014647874847182	1.2097883001124328
Avellino	0.727053026400683	1.505730072371966
Salerno	1.4469027292765122	1.8824560125163818
L'Aquila	1.175784898946197	1.2793235472970337
Teramo	0.5035886378931569	0.7171407379621862
Pescara	1.1272689274072571	0.7705886067086659
Chieti	0.6710563470911421	1.0250659178103012
Campobasso	0.693365722992984	1.329926915311982
Foggia	1.0569832718028578	1.7567883092345986
Bari	0.922098586908969	1.339231420798467
Taranto	0.9412548834211288	1.6094605485902476
Brindisi	0.870148107642634	1.4827625873156676
Lecce	1.3425081518078283	2.020105226967677
Potenza	1.1703840774540415	1.6699193936662373
Matera	1.157663683260621	2.0732709603490562
Cosenza	0.8930934186557953	1.889731336445193
Catanzaro	1.2210137515774533	1.975500556243526
Reggio Calabria	0.9586432207043644	1.457533329896065
Trapani	1.4547516457872265	1.1066842836431274
Palermo	0.5365734167124275	0.8893989599233159
Messina	1.2651663110357265	1.5491583061039025
Agrigento	0.8144766115366446	1.2397049543043968
Caltanissetta	1.1192672104911217	1.3425881703565086
Enna	0.2367002124404346	0.9958974793423937



EM44U-Commercio al dettaglio di macchine e attrezzature per ufficio

Imprese


Area territoriale: Provincia	Valore della variabile indice di concentrazione della domanda	Valore della variabile indice di concentrazione dell'offerta
Catania	0.6424805370893654	0.9586635013524782
Ragusa	1.2084709728870393	1.0638306778863094
Siracusa	0.6592649930651612	1.0575092402696653
Pordenone	0.8366054643251706	0.6913785857602626
Isernia	0.913853037019563	0.963457060047419
Biella	0.7652677366038922	1.127455538139196
Lecco	1.049033604025697	0.871400100868732
Lodi	0.07105043733929615	0.164638538562608
Rimini	0.723584125928519	0.9652218354293033
Prato	0.4053030784721527	0.629691407245137
Crotone	0.6021168750310797	1.1747799186314425
Vibo Valentia	0.8647921954360378	1.431426224745578
Verbano-Cusio-Ossola	2.0479487379873156	1.4033584942533768
Monza e della Brianza	1.1724310078755857	0.6468946469482991
Fermo	1.5599459980188346	1.2866303092645814
Barletta-Andria-Trani	1.9926929898890808	2.115857997028062
Sassari	0.451752662110796	0.7283285942532483
Gallura Nord-Est Sardegna	0.8519285627517634	0.9538889815368474
Nuoro	0.8861641258374674	1.322732217803236
Oristano	0.6621565378005018	1.197178163968614
Ogliastra	0.9068695938480048	1.8757912525668756
Medio Campidano	1.4468888548130374	1.5460143592215962
Cagliari	0.7782083375378548	1.1802580514509575
Sulcis Iglesiente	0.3334592842412774	1.1720870341716816



FM05U-Commercio al dettaglio di abbigliamento, calzature, pelletterie ed accessori

Imprese

Area territoriale: Provincia	Valore della variabile indice di concentrazione della domanda	Valore della variabile indice di concentrazione dell'offerta
Torino	0.7634026961662926	0.8997056818032658
Vercelli	0.5944759383099837	0.939237830023446
Novara	0.6788903300956516	0.6990712906733162
Cuneo	0.7775698089337666	0.8635204798986522
Asti	0.6773360451164835	0.868952147815964
Alessandria	0.5909856607756199	0.7396251917497666
Valle d'Aosta/Vallée d'Aoste	1.0827740140009472	0.8662441629474165
Imperia	1.12553263071666	1.4781758139427235
Savona	1.1047361924089758	1.4824436017415428
Genova	0.986155042588641	1.0179695447741044
La Spezia	0.9664650799325738	1.1021375783490872
Varese	0.6525794346808584	0.7029650074310597
Como	0.868651334372884	0.6848753889291662
Sondrio	1.6243350973103172	1.2417579528843619
Milano	1.0130555497014195	0.6511363505885811
Bergamo	0.7926096944919025	0.8063314882695649
Brescia	0.8693706977023589	0.8760938052644969
Pavia	0.4959825143142129	0.6376872748595157
Cremona	0.6899534636045495	0.7724954163522206
Mantova	0.9332136619853012	0.9722003094767627
Bolzano/Bozen	2.0549072914801276	1.0244967384929005
Trento	1.2557987312477799	0.8519592199376285
Verona	1.1089466796390723	0.8840389805452173
Vicenza	0.6896758570080418	0.6811736023898554
Belluno	0.6789104478075751	0.735227170775603
Treviso	0.8801126200126641	0.6592852722212444
Venezia	1.2449117190281516	1.1005101755237299
Padova	1.003869529982402	1.0596601129629457
Rovigo	0.5805350761367919	0.8541530723987597
Udine	0.6913102843168006	0.7400510004454381
Gorizia	0.7435726933149944	0.7901706373376496
Trieste	0.7622810901729397	0.6547157507228839
Piacenza	0.8762849665197497	1.089509554213221
Parma	0.8416354941849767	0.7811753488261101
Reggio nell'Emilia	0.7111570595964761	0.8005850823604714
Modena	0.8958473161974252	1.005806686544549
Bologna	0.7183126499808672	0.750355064361197
Ferrara	0.8290174675411146	0.8782806551584149
Ravenna	0.8686918207729958	1.0575031963379575
Forlì-Cesena	0.8921757338881812	1.2286365035921047
Pesaro e Urbino	0.9010942721031463	1.074055707268244
Ancona	0.8907143271950733	0.9316029855121073
Macerata	1.2880257866527525	1.3313545841692618



FM05U-Commercio al dettaglio di abbigliamento, calzature, pelletterie ed accessori


Imprese

Area territoriale: Provincia	Valore della variabile indice di concentrazione della domanda	Valore della variabile indice di concentrazione dell'offerta
Ascoli Piceno	0.9921392693999219	1.0446844419054164
Massa-Carrara	1.234638899204491	1.6336892198246518
Lucca	1.425658542595892	1.2149631406589243
Pistoia	0.9641824729250181	1.1386903507386452
Firenze	1.3459654128406053	1.3219953683860717
Livorno	0.9585597651341367	1.2218004971456489
Pisa	0.7500857539693307	0.932501318775701
Arezzo	0.9574528053510077	1.0992985381496592
Siena	1.1924297095950511	1.014994973996309
Grosseto	1.0910036110382724	1.2059036506216034
Perugia	1.1371822433893697	1.0427900595566917
Terni	0.8056724984715036	1.005732142140695
Viterbo	0.8676096078939491	1.1428909387370099
Rieti	0.482078883286456	0.6982076204379762
Roma	1.1915328593871115	0.8952348276303144
Latina	0.9961538791967093	1.0725411611163347
Frosinone	0.8939639003322973	1.035457020213411
Caserta	0.9045795963161164	1.362790912643446
Benevento	0.5993691186689828	1.0625688340026271
Napoli	1.587820582900052	1.5659028674751667
Avellino	0.9009119879213919	1.1285048827520057
Salerno	1.1362534864211482	1.2432211006700022
L'Aquila	0.9609330207643385	1.0359655482581662
Teramo	1.0299395532587363	1.1909402702552465
Pescara	1.0720353710677446	0.9784500490826041
Chieti	0.9681701679607569	1.0983736280199548
Campobasso	0.8342720409729489	1.0472507753367946
Foggia	0.8803762791354993	1.4309950834314373
Bari	1.178391271396644	1.159036198523632
Taranto	0.9691279438372841	1.085780260098995
Brindisi	0.7793539503283957	1.632479462889567
Lecce	0.9430700717252632	1.1718486011028262
Potenza	0.9351925351862829	1.2690888704082073
Matera	0.6498315340426501	0.9955525464508364
Cosenza	1.0229535617205534	1.1530878964684013
Catanzaro	1.0298919464563527	0.8944472243262556
Reggio Calabria	1.14676939648583	1.0445608159740192
Trapani	1.0154115596583806	0.992135657495815
Palermo	0.8616145976508014	0.8097956105518207
Messina	1.0209827147398347	1.0212122951624265
Agrigento	1.046735474799388	0.9743977159837319
Caltanissetta	1.39134961161781	1.0701725877375168
Enna	0.8111784922187244	0.8573163275543686



FM05U-Commercio al dettaglio di abbigliamento, calzature, pelletterie ed accessori**Imprese**

Area territoriale: Provincia	Valore della variabile indice di concentrazione della domanda	Valore della variabile indice di concentrazione dell'offerta
Catania	1.1208067974835845	0.9036702133041286
Ragusa	1.4543717279076531	0.9075802283493981
Siracusa	0.7221188138148521	0.9054071073111376
Pordenone	0.9279003773381569	0.668018976369965
Isernia	0.5370142816512158	1.1230250479165198
Biella	0.7627838951460597	0.7812769499844336
Lecco	0.6560717855180729	0.7608795979542656
Lodi	0.5418045587144065	0.619733178147586
Rimini	1.6928912005977614	1.9770320702089146
Prato	1.3330198037883283	1.330178780299059
Crotone	0.871512246479389	1.1055280539929089
Vibo Valentia	0.9845000096415929	1.0426995568162643
Verbano-Cusio-Ossola	1.274876692943542	1.2288235418095197
Monza e della Brianza	0.7420688691792227	0.793234010485703
Fermo	0.9752797256551394	1.2091663019707717
Barletta-Andria-Trani	1.5847852819841668	2.428576093778148
Sassari	0.7782834196090171	0.7866459587928297
Gallura Nord-Est Sardegna	1.2937075631173083	1.0608689853592226
Nuoro	1.0288173077598162	1.0693609200382055
Oristano	0.6072836969164728	0.7736271375239161
Ogliastra	0.8059550186417912	0.9478004280865908
Medio Campidano	0.4863780158374278	0.6492846958673965
Cagliari	0.767543862931405	0.7572840391806827
Sulcis Iglesiente	0.4089081950967298	0.7315310861559577



FM15A-Commercio al dettaglio e riparazione di orologi e gioielli

Imprese

Area territoriale: Provincia	Valore della variabile indice di concentrazione della domanda	Valore della variabile indice di concentrazione dell'offerta
Torino	0.8450808976105999	0.9110219274922946
Vercelli	0.7791508250277049	0.9494555763259236
Novara	0.4389691399779534	0.740756253788196
Cuneo	1.131990400132899	0.8277477866228767
Asti	0.733674953619865	0.6728787881204186
Alessandria	1.2780941036675775	0.972865303307743
Valle d'Aosta/Vallée d'Aoste	1.4178174228946057	0.770052930015116
Imperia	1.6262199561268407	1.570566153194776
Savona	1.5495119789859593	1.3645065799216418
Genova	1.4143367428116582	1.2367420207216542
La Spezia	0.8750739818123197	0.9628154439465708
Varese	0.7314115261583674	0.6735138595226833
Como	0.5836922269571854	0.5715655328494409
Sondrio	1.8240110684618265	0.7036823791647813
Milano	1.2134427978240792	0.859056002283787
Bergamo	0.870097017218791	0.7627248936895138
Brescia	1.3273597106148392	0.8529539682663788
Pavia	0.6832316614481073	0.9214109895849634
Cremona	1.1416631739182883	0.8008272031006789
Mantova	0.669568627517581	0.740189624381733
Bolzano/Bozen	0.8125369848531261	0.6840842286474361
Trento	0.8760679598342458	0.7078441113604743
Verona	0.9378485733249785	0.7460086803039302
Vicenza	0.8830219716000978	0.7955140573304004
Belluno	0.8337781337052735	0.6833166914734258
Treviso	0.9710908990961654	0.7691434761761639
Venezia	1.0772737666441052	0.8957190338428769
Padova	0.8906905722243189	0.9552493405894116
Rovigo	0.7675778447787547	0.7927386908966936
Udine	1.0056203238532107	0.6012043178984829
Gorizia	0.7494251311838066	0.7465299093752614
Trieste	1.3113136820305327	0.789272942417972
Piacenza	1.0334850181951076	1.0985013903725047
Parma	1.2702019616539442	0.809152014195204
Reggio nell'Emilia	0.7230620898123509	0.7371022153645467
Modena	1.0290619840344999	0.748755297510332
Bologna	0.9702731109622804	0.9212412316100683
Ferrara	0.4045537387783004	0.6749753798922408
Ravenna	0.6545368929313666	0.7896442561885243
Forlì-Cesena	0.5819413824227719	0.8573747226703071
Pesaro e Urbino	0.7881959204651234	0.8490279923128077
Ancona	0.8818258020148321	0.809031351762421
Macerata	0.7014789751666055	1.3247512120750102



FM15A-Commercio al dettaglio e riparazione di orologi e gioielli

Imprese

Area territoriale: Provincia	Valore della variabile indice di concentrazione della domanda	Valore della variabile indice di concentrazione dell'offerta
Ascoli Piceno	0.6681637183452609	1.0328934183248377
Massa-Carrara	1.810142833423918	1.3010908287225391
Lucca	1.915535378394297	1.016527086859421
Pistoia	0.857242328540344	0.8843381165607146
Firenze	1.7137664637084824	1.1915120665391914
Livorno	0.7988499363464403	1.0370453255383403
Pisa	1.1029994932925844	0.6772939326923072
Arezzo	1.3659747671084468	1.0654585634469325
Siena	1.000642847458043	1.1257090168955326
Grosseto	1.1793155344966677	1.0866713888538364
Perugia	0.7544379225802427	0.9897006875692876
Terni	0.8988844081316584	1.2115220408495857
Viterbo	1.1333898855291928	1.2294997268174859
Rieti	0.671378849091549	1.080512094347955
Roma	1.2399027099255864	1.04721734763318
Latina	1.0818753521117677	1.1514163977243423
Frosinone	1.44689558420349	1.2262608632681455
Caserta	0.756390523061763	1.1653178035810243
Benevento	0.7129854051832929	1.4557597247639102
Napoli	1.0357514215797257	1.3004784156428795
Avellino	0.6667226699810617	1.3564703859957372
Salerno	0.9185462886054578	1.3139837370470473
L'Aquila	1.1091599701391217	1.3969681080057077
Teramo	0.649307146720056	1.2157788400181757
Pescara	1.2018035136677412	0.9668472683040299
Chieti	0.6213251910805172	1.2886960391987388
Campobasso	1.1856076591654399	1.3765727169394988
Foggia	1.0730296553903453	1.2196624467764139
Bari	0.73930257663976	1.1303200607522892
Taranto	0.7456180174380698	1.194398476029255
Brindisi	0.82663577962485	1.0191824998711294
Lecce	0.7680305621673791	1.184197959169441
Potenza	0.7235933364098983	1.4920230321053463
Matera	1.0242603498926228	0.9994423553276601
Cosenza	0.7756746127273999	1.2237298168022428
Catanzaro	0.9045097240460976	1.2731706221662513
Reggio Calabria	1.120846174591854	1.2745256360960877
Trapani	1.1748216188646567	1.312552177795672
Palermo	0.9374895531729004	1.107589298033846
Messina	1.1684219931418085	1.2307635714446814
Agrigento	0.8972239983737605	1.2460942101962458
Caltanissetta	0.8865667067225773	1.1942545762123635
Enna	0.6689208728529725	1.1811565635223218



FM15A-Commercio al dettaglio e riparazione di orologi e gioielli

Imprese

Area territoriale: Provincia	Valore della variabile indice di concentrazione della domanda	Valore della variabile indice di concentrazione dell'offerta
Catania	1.1926391860806778	1.09488526562832
Ragusa	0.9284103368418242	1.21966928651647
Siracusa	0.7492322782027111	1.022980921656982
Pordenone	0.6435193576160865	0.5788167401861808
Isernia	0.888102495857397	1.1426815046247163
Biella	2.4581780234810897	0.8023124086017642
Lecco	0.6714226294481797	0.7144629766277689
Lodi	0.673206902225895	0.6834273915034328
Rimini	0.7140998952503326	1.162386483906616
Prato	1.635159747328794	0.6893797070996502
Crotone	0.8041854868133318	1.476914022567986
Vibo Valentia	1.0632038309149037	1.348176184618605
Verbano-Cusio-Ossola	1.0603949974767108	0.7343004665662923
Monza e della Brianza	0.9665875725355932	0.5933256476960331
Fermo	0.9621451344326983	1.1040857443244343
Barletta-Andria-Trani	0.9135534283107835	1.2188779729604604
Sassari	0.7227692870540442	1.0653704938463013
Gallura Nord-Est Sardegna	1.1827451188620255	1.3293169220444907
Nuoro	1.0074195779407775	1.1609044768198007
Oristano	0.9284038674400585	1.0649099496246741
Ogliastra	0.7515569930075017	1.0011285680264534
Medio Campidano	0.544006071857114	0.7501121263689088
Cagliari	0.7404940892758306	0.9406738676235532
Sulcis Iglesiente	0.6323345482115609	0.9857223726477332




ALLEGATO 2

NOTA TECNICA E METODOLOGICA

INDICE SINTETICO DI AFFIDABILITÀ FISCALE

MISURE DI CICLO SETTORIALE



Il documento¹ riporta le misure di ciclo settoriale necessarie per tener conto, ai fini dell'applicazione degli ISA al periodo d'imposta 2025, degli effetti della congiuntura economica.

Le funzioni di stima dei ricavi/compensi per addetto e del valore aggiunto per addetto sono state predisposte mediante l'analisi condotta su un panel non bilanciato (2015-2022 per i 100 ISA elaborati nel 2024 e 2016-2023 per gli 85 ISA elaborati nel 2025), al fine di adattare il modello di stima alle eventuali variazioni del sistema economico verificatesi nei settori e nei territori.

A tal fine sono state utilizzate le informazioni macro-economiche desunte attraverso l'applicazione di specifici indici quali, ad esempio, il tasso di occupazione Regionale (ISTAT) e/o l'andamento dei ricavi territoriali del settore, eventualmente suddivisi sulla base dei risultati derivanti dalla relativa analisi territoriale.

In questo documento sono riportati, per ciascun ISA e distintamente per modalità di suddivisione adottata, i valori delle variabili esplicative (w_t) relative all'andamento dell'anno di applicazione (tempo $t = 2025$).

Per aggiornare al periodo di imposta 2025 i valori delle variabili relative all'andamento dei ricavi/compensi dei singoli settori, anche in relazione al territorio, le informazioni contabili contenute nella banca dati degli ISA² relative al periodo d'imposta 2024 (ultima annualità disponibile) sono state proiettate al 2025 sulla base delle informazioni disponibili negli archivi delle Liquidazioni Periodiche e della Fatturazione Elettronica.

Per il valore del tasso di occupazione a livello Regionale è utilizzato il dato relativo al 2025 pubblicato dall'ISTAT sul sito istituzionale entro la fine del mese di marzo 2026.

Per il valore del tasso medio di interesse sulle nuove operazioni di finanziamento alle imprese sono stati presi a riferimento i corrispondenti dati mensili di Banca d'Italia.

Nell'ambito di questa Nota Tecnica e Metodologica è usato come separatore decimale il punto (.).

¹ Per quanto non espressamente indicato, si rinvia al contenuto delle Note tecniche e metodologiche relative all'applicazione degli ISA in vigore per il periodo d'imposta 2025.

² Sono state considerate, oltre alle informazioni desunte dai modelli di rilevazioni dati ISA, anche quelle desunte dai Modelli di dichiarazione Redditi quadro LM, sezioni "Reddito dei soggetti che aderiscono al regime di vantaggio per l'imprenditoria giovanile e lavoratori in mobilità" e "Reddito dei contribuenti che fruiscono del regime forfetario".



MISURE DI CICLO SETTORIALE - PERIODO D'IMPOSTA 2025

DA01U - Coltivazioni agricole, silvicoltura ed utilizzo di aree forestali

	ANDAMENTO DELLA MEDIA DEI RICAVI (base 2015 = 1)
Tutto il settore	1.2397792593268242

DA01U - Coltivazioni agricole, silvicoltura ed utilizzo di aree forestali

	INDICE DEI PREZZI DEI PRODOTTI ACQUISTATI DAGLI AGRICOLTORI - CONSUMI INTERMEDI - ISTAT (base 2015 = 100)
Tutto il settore	131.4

DA02U - Produzione di prodotti animali, caccia e servizi connessi

	ANDAMENTO DELLA MEDIA DEI RICAVI (base 2015 = 1)
Tutto il settore	1.1782688526587386

DA02U - Produzione di prodotti animali, caccia e servizi connessi


	TASSI DI INTERESSE BANCARI (PRESTITI ALLE IMPRESE) - BANCA D'ITALIA
Tutto il settore	3.66

DD03U - Molitoria dei cereali

	ANDAMENTO DELLA MEDIA DEI RICAVI (base 2015 = 1)
Tutto il settore	0.7977563982972008

DD03U - Molitoria dei cereali

	INDICE GENERALE DEI PREZZI ALLA PRODUZIONE DELL'INDUSTRIA - ISTAT (base 2015 = 100)
Tutto il settore	137.6



MISURE DI CICLO SETTORIALE - PERIODO D'IMPOSTA 2025

DD04U - Estrazione e lavorazione di pietra, ghiaia, sabbia e altri minerali

	ANDAMENTO DELLA MEDIA DEI RICAVI (base 2015 = 1)
Tutto il settore	1.2437778952989955

DD04U - Estrazione e lavorazione di pietra, ghiaia, sabbia e altri minerali

	INDICE GENERALE DEI PREZZI ALLA PRODUZIONE DELL'INDUSTRIA - ISTAT (base 2015 = 100)
Tutto il settore	137.6

DD07U - Produzione su misura e in serie di abbigliamento, accessori, biancheria per la casa e lavorazioni connesse

CODICE ATECO	ANDAMENTO DELLA MEDIA DEI RICAVI (base 2015 = 1)
133000	0.7951917701469761
139210	1.1820912818248286
139220	0.7618794419337407
139910	1.2328551606308025
141010	0.8737221402233412
141020	0.8005095394074475
142110	1.102793731850668
142120	1.3089259187823628
142200	0.989681095726703
142300	1.0971201507999526
142900	1.1636366789139676

DD07U - Produzione su misura e in serie di abbigliamento, accessori, biancheria per la casa e lavorazioni connesse

	TASSI DI INTERESSE BANCARI (PRESTITI ALLE IMPRESE) - BANCA D'ITALIA
Tutto il settore	3.66



MISURE DI CICLO SETTORIALE - PERIODO D'IMPOSTA 2025

DD09U - Produzione di legno e fabbricazione del mobile

AREE DELLA TERRITORIALITÀ GENERALE A LIVELLO COMUNALE	ANDAMENTO DELL'AMMONTARE DEI RICAVI (base 2015 = 1)
1	1.1494095099050776
2	0.4740118843411263
3	0.9545086223440993
4	0.7118298619901083

DD18U - Fabbricazione prodotti in ceramica e terracotta

CODICE ATECO	ANDAMENTO DELLA MEDIA DEI RICAVI (base 2015 = 1)
232000	1.6279609441058105
233100	0.8916237952149934
233200	0.694819284394524
234100	1.1180364272660739
234200	1.2571568387354857
234300	0.9785113197560871
234400	1.8442525594885177
234500	1.4598889715302288

DD20U - Fabbricazione e lavorazione di prodotti in metallo

	ANDAMENTO DELLA MEDIA DEI RICAVI (base 2015 = 1)
Tutto il settore	1.114930615365963

DD21U - Produzione di occhialeria e strumenti ottici

	ANDAMENTO DELLA MEDIA DEI RICAVI (base 2015 = 1)
Tutto il settore	1.1764941589880127



MISURE DI CICLO SETTORIALE - PERIODO D'IMPOSTA 2025

DD24U - Produzione e commercio al dettaglio di pellicceria e di abbigliamento in pelle

CODICE ATECO	ANDAMENTO DELL'AMMONTARE DEI RICAVI (base 2015 = 1)
142400	0.7012741832569107
477140	0.8524474629598303

DD25U - Concia delle pelli e del cuoio

	ANDAMENTO DELLA MEDIA DEI RICAVI (base 2015 = 1)
Tutto il settore	0.8594295914498761

DD25U - Concia delle pelli e del cuoio


	INDICE DEI PREZZI ALLA PRODUZIONE DELL'INDUSTRIA PER L'ATTIVITÀ ECONOMICA 15.11 - PREPARAZIONE E CONCIA DEL CUIOIO, PREPARAZIONE E TINTURA DI PELLICCE - ISTAT (base 2015 = 100)
Tutto il settore	108.2

DD29U - Produzione di calcestruzzo e di altri prodotti per l'edilizia

	ANDAMENTO DELLA MEDIA DEI RICAVI (base 2015 = 1)
Tutto il settore	1.3916615127950573

DD30U - Recupero e preparazione per riciclaggio e commercio all'ingrosso di rottami metallici

CODICE ATECO	ANDAMENTO DELLA MEDIA DEI RICAVI (base 2015 = 1)
221120	1.0781208057167937
382112	2.2107201384194677
382120	1.1858572396853255
382130	1.0814446868480798
382140	1.2281615407167912



MISURE DI CICLO SETTORIALE - PERIODO D'IMPOSTA 2025

DD30U - Recupero e preparazione per riciclaggio e commercio all'ingrosso di rottami metallici

CODICE ATECO	ANDAMENTO DELLA MEDIA DEI RICAVI (base 2015 = 1)
468710	0.6819683573167014
468790	0.9920345479639477

DD32U - Fabbricazione, installazione e riparazione di macchine e apparecchi meccanici

	ANDAMENTO DELLA MEDIA DEI RICAVI (base 2015 = 1)
Tutto il settore	0.9852365082215798

DD32U - Fabbricazione, installazione e riparazione di macchine e apparecchi meccanici

	INDICE GENERALE DEI PREZZI ALLA PRODUZIONE DELL'INDUSTRIA, MERCATO INTERNO - ISTAT (base 2015 = 100)	TASSI DI INTERESSE BANCARI (PRESTITI ALLE IMPRESE) - BANCA D'ITALIA
Tutto il settore	142.9	3.66

DD35U - Editoria, pre stampa, stampa e legatoria

	ANDAMENTO DELLA MEDIA DEI RICAVI (base 2015 = 1)
Tutto il settore	0.9891452890031694

DD40U - Fabbricazione di prodotti elettrotecnici ed elettronici

	ANDAMENTO DELLA MEDIA DEI RICAVI (base 2015 = 1)
Tutto il settore	1.0223763215705461

DD45U - Lavorazione di tè, lavorazione e commercio all'ingrosso di caffè

	ANDAMENTO DELLA MEDIA DEI RICAVI (base 2015 = 1)
Tutto il settore	1.0422365976156052



MISURE DI CICLO SETTORIALE - PERIODO D'IMPOSTA 2025

DD45U - Lavorazione di tè, lavorazione e commercio all'ingrosso di caffè

	INDICE ARMONIZZATO DEI PREZZI AL CONSUMO - ISTAT (base 2015 = 100)
Tutto il settore	124.3

DD46U - Fabbricazione di prodotti chimici

	ANDAMENTO DELLA MEDIA DEI RICAVI (base 2015 = 1)
Tutto il settore	0.9208946467014429

DD47U - Fabbricazione di articoli in carta e cartone

	TASSI DI INTERESSE BANCARI (PRESTITI ALLE IMPRESE) - BANCA D'ITALIA
Tutto il settore	3.66

DD48U - Produzione di prodotti alimentari nca

	ANDAMENTO DELLA MEDIA DEI RICAVI (base 2015 = 1)
Tutto il settore	1.134053278969535

DD48U - Produzione di prodotti alimentari nca

	INDICE GENERALE DEI PREZZI ALLA PRODUZIONE DELL'INDUSTRIA - ISTAT (base 2015 = 100)
Tutto il settore	137.6

DD49U - Industria delle bevande

	ANDAMENTO DELLA MEDIA DEI RICAVI (base 2015 = 1)
Tutto il settore	0.9694267187866944

DD50U - Produzione tessile nca

CODICE ATECO	ANDAMENTO DELLA MEDIA DEI RICAVI (base 2015 = 1)
139400	1.2212214101878565



MISURE DI CICLO SETTORIALE - PERIODO D'IMPOSTA 2025

DD50U - Produzione tessile nca


CODICE ATECO	ANDAMENTO DELLA MEDIA DEI RICAVI (base 2015 = 1)
139500	1.119531751218506
139600	1.4151718935923752
139990	1.1657645770292335

DD51U - Attività manifatturiere ed estrattive nca

	ANDAMENTO DELLA MEDIA DEI RICAVI (base 2015 = 1)
Tutto il settore	1.0119293651715693

DD52U - Fornitura di energia elettrica, gas, acqua, vapore e aria condizionata e gestione di reti fognarie, attività di risanamento e altre attività di gestione dei rifiuti

CODICE ATECO	ANDAMENTO DELL'AMMONTARE DEI RICAVI (base 2015 = 1)
351100	1.5678934218241154
351200	1.5678934218241154
351300	1.5678934218241154
351400	1.8255349871221365
351500	1.830085783655847
351600	1.830085783655847
352100	1.2609229022906536
352200	1.2609229022906536
352300	1.9628810402229315
352400	1.9628810402229315
353000	1.0555803232092986
354000	1.9628810402229315
360000	0.7983518863479777
370000	1.326040577644457
381100	1.3093257507492801
381200	1.0712442958728958
382111	1.2876076002593522



MISURE DI CICLO SETTORIALE - PERIODO D'IMPOSTA 2025

DD52U - Fornitura di energia elettrica, gas, acqua, vapore e aria condizionata e gestione di reti fognarie, attività di risanamento e altre attività di gestione dei rifiuti


CODICE ATECO	ANDAMENTO DELL'AMMONTARE DEI RICAVI (base 2015 = 1)
382200	1.2876076002593522
382300	1.2876076002593522
383100	1.2876076002593522
383200	1.2876076002593522
383300	1.2876076002593522
390009	1.2136190504310393

DD52U - Fornitura di energia elettrica, gas, acqua, vapore e aria condizionata e gestione di reti fognarie, attività di risanamento e altre attività di gestione dei rifiuti

	INDICE GENERALE DEI PREZZI ALLA PRODUZIONE DELL'INDUSTRIA - ISTAT (base 2015 = 100)
Tutto il settore	137.6

DG01U - Attività relative ai trasporti nca

CODICE ATECO	ANDAMENTO DELLA MEDIA DEI RICAVI (base 2015 = 1)
491100	1.052334969411647
491200	1.052334969411647
492000	1.052334969411647
511010	1.1351314820601168
511020	1.1351314820601168
512100	1.1351314820601168
521020	1.211467008326656
522110	1.052334969411647
522120	1.052334969411647
522130	1.052334969411647
522140	1.052334969411647
522190	1.052334969411647
522300	1.1351314820601168



MISURE DI CICLO SETTORIALE - PERIODO D'IMPOSTA 2025

DG01U - Attività relative ai trasporti nca

CODICE ATECO	ANDAMENTO DELLA MEDIA DEI RICAVI (base 2015 = 1)
522410	1.1051895311958342
522420	1.1051895311958342
522501	1.4308840215975658
522509	1.4308840215975658
523200	1.052334969411647
531000	1.052334969411647

DG03U - Servizi di informazione e comunicazione nca

	ANDAMENTO DELLA MEDIA DEI COMPENSI (base 2015 = 1)
Tutto il settore - Professionisti	1.2912898200155114

DG03U - Servizi di informazione e comunicazione nca

CODICE ATECO		ANDAMENTO DELLA MEDIA DEI RICAVI (base 2015 = 1)
581200	Imprese	1.6742136865930006
592020	Imprese	1.8146534873214177
603100	Imprese	1.7078302207313842
901101	Imprese	1.228185262852288
901102	Imprese	1.228185262852288

DG03U - Servizi di informazione e comunicazione nca

	TASSI DI INTERESSE BANCARI (PRESTITI ALLE IMPRESE) - BANCA D'ITALIA
Tutto il settore	3.66

DG04U - Gestione di spazi culturali, sportivi e ricreativi nca

	ANDAMENTO DELLA MEDIA DEI COMPENSI (base 2015 = 1)
Tutto il settore - Professionisti	1.017409847913035



MISURE DI CICLO SETTORIALE - PERIODO D'IMPOSTA 2025

DG04U - Gestione di spazi culturali, sportivi e ricreativi nca

CODICE ATECO		ANDAMENTO DELLA MEDIA DEI RICAVI (base 2015 = 1)
591400	Imprese	1.008822471259325
903100	Imprese	1.6450254769240409
932100	Imprese	1.2605488682472201
932991	Imprese	1.2605488682472201
932999	Imprese	1.541652613147717

DG05U - Servizi di telecomunicazioni e attività connesse
nca


CODICE ATECO	ANDAMENTO DELL'AMMONTARE DEI RICAVI (base 2015 = 1)
611001	1.1150533593077292
611002	2.4364865928007258
611003	0.8410598734480932
612000	1.3793944411162036
619010	2.0338464113274517
619020	0.7189471318587725
619090	0.7189471318587725

DG06U - Attività finanziarie e assicurative nca

	TASSI DI INTERESSE BANCARI (PRESTITI ALLE IMPRESE) - BANCA D'ITALIA
Tutto il settore	3.66

DG07U - Attività di associazioni e organizzazioni

	ANDAMENTO DELLA MEDIA DEI RICAVI (base 2015 = 1)
Tutto il settore	0.7407472718332163



MISURE DI CICLO SETTORIALE - PERIODO D'IMPOSTA 2025

DG08U - Ricerca e sviluppo

	ANDAMENTO DELLA MEDIA DEI RICAVI/COMPENSI (base 2015 = 1)
Tutto il settore - Imprese	1.3643074390202463
Tutto il settore - Professionisti	1.3291870889522348

DG08U - Ricerca e sviluppo

	TASSI DI INTERESSE BANCARI (PRESTITI ALLE IMPRESE) - BANCA D'ITALIA
Tutto il settore	3.66

DG09U - Noleggio nca

	ANDAMENTO DELLA MEDIA DEI RICAVI (base 2015 = 1)
Tutto il settore	1.6894497130378159

DG09U - Noleggio nca

	INDICE ARMONIZZATO DEI PREZZI AL CONSUMO DEI BENI ENERGETICI (COICOP: ENRGY) - ISTAT (base 2015 = 100)
Tutto il settore	147.3

DG10U - Servizi di istruzione nca

	ANDAMENTO DELLA MEDIA DEI RICAVI/COMPENSI (base 2015 = 1)
Tutto il settore - Imprese	1.4712100769832155
Tutto il settore - Professionisti	1.3524347821929372

DG12U - Servizi di assistenza residenziale

	TASSI DI INTERESSE BANCARI (PRESTITI ALLE IMPRESE) - BANCA D'ITALIA
Tutto il settore	3.66



MISURE DI CICLO SETTORIALE - PERIODO D'IMPOSTA 2025

DG13U - Servizi di assistenza non residenziale

	ANDAMENTO DELL'AMMONTARE DEI RICAVI (base 2015 = 1)
Tutto il settore - Imprese	1.42118256690211

DG15U - Servizi nca

CODICE ATECO	ANDAMENTO DELLA MEDIA DEI RICAVI E DEI COMPENSI (base 2015 = 1)
552020	1.552285550986002
552031	1.552285550986002
552032	1.552285550986002
692005	1.3413424611683131
702002	1.3413424611683131
712021	1.3413424611683131
712029	1.3413424611683131
742012	0.8014579100178746
749929	1.3413424611683131
781000	1.3413424611683131
782000	1.3413424611683131
800111	1.3384956858699106
800112	1.3384956858699106
800113	1.3384956858699106
800114	1.3384956858699106
800121	1.3384956858699106
800129	1.3384956858699106
800900	1.3384956858699106
812201	0.8014579100178746
812391	1.3783827600567957
822000	1.6992559704631403
824001	1.6833598371545122
829110	1.6992559704631403
841120	1.6992559704631403
902009	1.6833598371545122



MISURE DI CICLO SETTORIALE - PERIODO D'IMPOSTA 2025

DG15U - Servizi nca

CODICE ATECO	ANDAMENTO DELLA MEDIA DEI RICAVI E DEI COMPENSI (base 2015 = 1)
903909	1.6833598371545122
952910	1.0704565999784477

DG33U - Servizi estetici e per il benessere fisico

CODICE ATECO	ANDAMENTO DELLA MEDIA DEI RICAVI (base 2015 = 1)
962201	1.5878650720706016
962209	1.3621647164375483
962310	1.047981054525565
962391	0.8600204344098206
962399	0.8600204344098206
969991	1.2720862450339758

DG41U - Ricerche di mercato e sondaggi di opinione

	TASSI DI INTERESSE BANCARI (PRESTITI ALLE IMPRESE) - BANCA D'ITALIA
Tutto il settore	3.66


DG51U - Conservazione e restauro di opere d'arte

	ANDAMENTO DELLA MEDIA DEI RICAVI (base 2015 = 1)
Tutto il settore	1.4499908352905833

DG53U - Servizi linguistici e organizzazione di convegni e fiere

CODICE ATECO		ANDAMENTO DELLA MEDIA DEI RICAVI (base 2015 = 1)
743000	Imprese	0.8296338340005552
823001	Imprese	1.2813055535644933
823002	Imprese	1.2813055535644933
823003	Imprese	1.2813055535644933
823004	Imprese	1.2813055535644933
823009	Imprese	1.2813055535644933

--



MISURE DI CICLO SETTORIALE - PERIODO D'IMPOSTA 2025

DG53U - Servizi linguistici e organizzazione di convegni e fiere

CODICE ATECO		ANDAMENTO DELLA MEDIA DEI COMPENSI (base 2015 = 1)
743000	Professionisti	1.0207152690008785
823001	Professionisti	1.6923503442919245
823002	Professionisti	1.6923503442919245
823003	Professionisti	1.6923503442919245
823004	Professionisti	1.6923503442919245
823009	Professionisti	1.6923503442919245

DG53U - Servizi linguistici e organizzazione di convegni e fiere

	TASSI DI INTERESSE BANCARI (PRESTITI ALLE IMPRESE) - BANCA D'ITALIA
Tutto il settore	3.66

DG66U - Software house, riparazione di macchine per ufficio ed altri servizi connessi all'Information Technology

	ANDAMENTO DELL'AMMONTARE DEI RICAVI (base 2015 = 1)
Tutto il settore	1.3300643962287326

DG67U - Tintorie e lavanderie

CODICE ATECO	ANDAMENTO DELLA MEDIA DEI RICAVI (base 2015 = 1)
961011	0.9379731995593262
961012	0.9379731995593262
961021	1.6426831353071158
961022	1.6426831353071158

DG67U - Tintorie e lavanderie

	INDICE ARMONIZZATO DEI PREZZI AL CONSUMO DEI BENI ENERGETICI (COICOP: ENERGY) - ISTAT (base 2015 = 100)
Tutto il settore	147.3



MISURE DI CICLO SETTORIALE - PERIODO D'IMPOSTA 2025

DG72U - Trasporto terrestre di passeggeri

CODICE ATECO	ANDAMENTO DELLA MEDIA DEI RICAVI (base 2015 = 1)
493101	1.3061407758848798
493102	1.3061407758848798
493201	1.3690357025582431
493202	1.3690357025582431
493310	1.1277538253249362
493320	1.7461561436457727
493400	0.8882580968891104
493900	1.3690357025582431

DG76U - Servizi di ristorazione collettiva

CODICE ATECO	ANDAMENTO DELLA MEDIA DEI RICAVI (base 2015 = 1)
562101	1.28076324932305
562102	1.28076324932305
562201	1.09349282096998
562202	1.07895771698856

DG76U - Servizi di ristorazione collettiva

	INDICE ARMONIZZATO DEI PREZZI AL CONSUMO - ISTAT (base 2015 = 100)
Tutto il settore	124.3

DG81U - Noleggio di macchine e attrezzature per l'edilizia

	ANDAMENTO DELLA MEDIA DEI RICAVI (base 2015 = 1)
Tutto il settore	1.616529789327339



MISURE DI CICLO SETTORIALE - PERIODO D'IMPOSTA 2025

DG82U - Servizi pubblicitari, relazioni pubbliche e comunicazione

	ANDAMENTO DELLA MEDIA DEI RICAVI/COMPENSI (base 2015 = 1)
Tutto il settore - Imprese	0.9211504184030802
Tutto il settore - Professionisti	1.30610678539627

DG87U - Consulenza finanziaria, amministrativo-gestionale e agenzie di informazioni commerciali

	ANDAMENTO DELL'AMMONTARE DEI RICAVI/COMPENSI (base 2015 = 1)
Tutto il settore - Imprese	2.1254798623861877
Tutto il settore - Professionisti	2.866324713691181

DG87U - Consulenza finanziaria, amministrativo-gestionale e agenzie di informazioni commerciali

	TASSI DI INTERESSE BANCARI (PRESTITI ALLE IMPRESE) - BANCA D'ITALIA
Tutto il settore	3.66

DG90U - Attività di pesca e acquacoltura

	ANDAMENTO DELL'AMMONTARE DEI RICAVI (base 2015 = 1)
Tutto il settore	1.151180516143358

DG91U - Attività ausiliarie dei servizi finanziari e assicurativi

	INDICE ARMONIZZATO DEI PREZZI AL CONSUMO - ASSICURAZIONI - ISTAT (base 2015 = 100)	INDICE ARMONIZZATO DEI PREZZI AL CONSUMO - SERVIZI FINANZIARI N.A.C. - ISTAT (base 2015 = 100)
Tutto il settore	113	137.2



MISURE DI CICLO SETTORIALE - PERIODO D'IMPOSTA 2025

DG92U - Servizi forniti da revisori contabili, periti, consulenti ed altri soggetti che svolgono attività in materia di amministrazione, contabilità e tributi (attività di impresa)

	TASSI DI INTERESSE BANCARI (PRESTITI ALLE IMPRESE) - BANCA D'ITALIA
Tutto il settore	3.66

DG93U - Attività degli studi di design

	ANDAMENTO DELL'AMMONTARE DEI COMPENSI (base 2015 = 1)
Tutto il settore - Professionisti	1.93423006280913

DG94U - Produzioni e distribuzioni cinematografiche e di video, attività radiotelevisive

	ANDAMENTO DELLA MEDIA DEI RICAVI (base 2015 = 1)
Tutto il settore - Imprese	1.0212899218249805

DG94U - Produzioni e distribuzioni cinematografiche e di video, attività radiotelevisive

CODICE ATECO		ANDAMENTO DELLA MEDIA DEI COMPENSI (base 2015 = 1)
591100	Professionisti	1.5063678953592967
591200	Professionisti	1.5063678953592967
591300	Professionisti	1.5063678953592967
592010	Professionisti	1.5063678953592967
601000	Professionisti	1.5100428839254516
602000	Professionisti	1.5100428839254516

DG94U - Produzioni e distribuzioni cinematografiche e di video, attività radiotelevisive

	TASSI DI INTERESSE BANCARI (PRESTITI ALLE IMPRESE) - BANCA D'ITALIA
Tutto il settore	3.66



MISURE DI CICLO SETTORIALE - PERIODO D'IMPOSTA 2025

DG98U - Riparazione beni consumo nca

CODICE ATECO	ANDAMENTO DELLA MEDIA DEI RICAVI (base 2015 = 1)
951021	0.9511927333784133
952300	1.3766223463061225
952921	1.2634619017707343
952922	1.2634619017707343
952930	1.2582158184201624
952991	1.4851841963045516
952999	1.2064666536177628

DG98U - Riparazione beni consumo nca

	INDICE ARMONIZZATO DEI PREZZI AL CONSUMO - ISTAT (base 2015 = 100)
Tutto il settore	124.3

DK26U - Attività delle guide e degli accompagnatori turistici
e in ambiente naturale


	ANDAMENTO DELLA MEDIA DEI COMPENSI (base 2015 = 1)
Tutto il settore - Professionisti	1.528435003892985

DK27U - Attività professionali relative all'informatica

	ANDAMENTO DELLA MEDIA DEI COMPENSI (base 2015 = 1)
Tutto il settore	1.4080069963392217

DK27U - Attività professionali relative all'informatica

	TASSI DI INTERESSE BANCARI (PRESTITI ALLE IMPRESE) - BANCA D'ITALIA
Tutto il settore	3.66



MISURE DI CICLO SETTORIALE - PERIODO D'IMPOSTA 2025

DK28U - Attività nel campo della recitazione, della regia e altre creazioni artistiche e letterarie

CODICE ATECO		ANDAMENTO DELLA MEDIA DEI RICAVI (base 2015 = 1)
901109	Imprese	1.6526423398295853
901200	Imprese	1.6526423398295853
901300	Imprese	1.6526423398295853
902001	Imprese	2.366011526581094
903901	Imprese	2.366011526581094

DK28U - Attività nel campo della recitazione, della regia e altre creazioni artistiche e letterarie


CODICE ATECO		ANDAMENTO DELLA MEDIA DEI COMPENSI (base 2015 = 1)
901109	Professionisti	1.1237240053460484
901200	Professionisti	1.1237240053460484
901300	Professionisti	1.1237240053460484
902001	Professionisti	1.1026849835452224
903901	Professionisti	1.1026849835452224

DM04U - Farmacie

	ANDAMENTO DELLA MEDIA DEI RICAVI (base 2015 = 1)
Tutto il settore	1.0791464304265062

DM09U - Commercio di autoveicoli, motocicli e ciclomotori

CODICE ATECO	ANDAMENTO DELLA MEDIA DEI RICAVI (base 2015 = 1)
461841	1.9229662258231845
461842	1.9229662258231845
461844	1.9229662258231845
467110	0.9964488986896312
467120	0.9964488986896312
467310	0.9964488986896312
478110	0.9964488986896312



MISURE DI CICLO SETTORIALE - PERIODO D'IMPOSTA 2025

DM09U - Commercio di autoveicoli, motocicli e ciclomotori

CODICE ATECO	ANDAMENTO DELLA MEDIA DEI RICAVI (base 2015 = 1)
478120	0.9964488986896312
478310	0.9964488986896312
479221	1.9229662258231845
479231	1.9229662258231845
479233	1.9229662258231845

DM10U - Commercio di parti e accessori di autoveicoli e motoveicoli

	ANDAMENTO DELLA MEDIA DEI RICAVI (base 2015 = 1)
Tutto il settore	1.0005630051790886

DM18B - Commercio all'ingrosso di animali vivi


AREE DELLA TERRITORIALITÀ DEL COMMERCIO A LIVELLO PROVINCIALE	ANDAMENTO DELLA MEDIA DEI RICAVI (base 2015 = 1)
1	1.4149278347404823
2	1.3723770038173742
3	1.1555281303342633

DM19U - Commercio all'ingrosso di abbigliamento, calzature, pelletteria e pelli

	ANDAMENTO DELLA MEDIA DEI RICAVI (base 2015 = 1)
Tutto il settore	1.016406103931999

DM21U - Commercio all'ingrosso alimentare

	ANDAMENTO DELLA MEDIA DEI RICAVI (base 2015 = 1)
Tutto il settore	0.9931908108352215



MISURE DI CICLO SETTORIALE - PERIODO D'IMPOSTA 2025

DM21U - Commercio all'ingrosso alimentare

	INDICE ARMONIZZATO DEI PREZZI AL CONSUMO - ISTAT (base 2015 = 100)	INDICE GENERALE DEI PREZZI ALLA PRODUZIONE DELL'INDUSTRIA, MERCATO INTERNO - ISTAT (base 2015 = 100)
Tutto il settore	124.3	142.9

DM22A - Commercio all'ingrosso di elettrodomestici e casalinghi

	ANDAMENTO DELLA MEDIA DEI RICAVI (base 2015 = 1)
Tutto il settore	0.952073554162046

DM25U - Commercio all'ingrosso di giochi, giocattoli, articoli sportivi

CODICE ATECO	ANDAMENTO DELLA MEDIA DEI RICAVI (base 2015 = 1)
464930	0.9916079365951583
464941	1.0044238457402959
464949	1.0044238457402959

DM28U - Commercio al dettaglio di tessuti, filati e articoli di merceria

	ANDAMENTO DELLA MEDIA DEI RICAVI (base 2015 = 1)
Tutto il settore	0.9959079699137524

DM28U - Commercio al dettaglio di tessuti, filati e articoli di merceria

AREE DELLA TERRITORIALITÀ DEL COMMERCIO A LIVELLO COMUNALE	ANDAMENTO DELLA MEDIA DEI RICAVI (base 2015 = 1)
1	1.0441430467756754
2	0.7569986186397522
3	0.9139912628600403
4	0.9984264653173716



MISURE DI CICLO SETTORIALE - PERIODO D'IMPOSTA 2025

DM32U - Commercio al dettaglio di oggetti d'arte e di antiquariato, di culto e di decorazione, chincaglieria, bigiotteria, bomboniere, articoli da regalo e per fumatori e strumenti musicali

	ANDAMENTO DELLA MEDIA DEI RICAVI (base 2015 = 1)
Tutto il settore	1.0846035256808795

DM41U - Commercio all'ingrosso di macchine e attrezzature per ufficio

	ANDAMENTO DELLA MEDIA DEI RICAVI (base 2015 = 1)
Tutto il settore	1.2009000957943028

DM47U - Commercio al dettaglio di natanti e forniture di bordo

	ANDAMENTO DELLA MEDIA DEI RICAVI (base 2015 = 1)
Tutto il settore	1.8447614927970344

ED02U - Produzione di paste alimentari

	ANDAMENTO DELL'AMMONTARE DEI RICAVI (base 2016 = 1)
Tutto il settore	1.0693037163813652

ED02U - Produzione di paste alimentari

	INDICE ARMONIZZATO DEI PREZZI AL CONSUMO - ISTAT (base 2015 = 100)
Tutto il settore	124.3

ED05U - Produzione e conservazione di carne

	ANDAMENTO DELL'AMMONTARE DEI RICAVI (base 2016 = 1)
Tutto il settore	0.8067028870278773



MISURE DI CICLO SETTORIALE - PERIODO D'IMPOSTA 2025

ED08U - Fabbricazione di calzature, parti e accessori

CODICE ATECO	ANDAMENTO DELLA MEDIA DEI RICAVI (base 2016 = 1)
152010	0.7591175478886417
152020	1.0712178622871922

ED12U - Produzione e commercio al dettaglio di prodotti di panetteria

	ANDAMENTO DELL'AMMONTARE DEI RICAVI (base 2016 = 1)
Tutto il settore	1.080168421010426

ED12U - Produzione e commercio al dettaglio di prodotti di panetteria

	ANDAMENTO DEI PREZZI ALLA PRODUZIONE DELL'INDUSTRIA PER L'ATTIVITÀ ECONOMICA 10.71.10 - PRODUZIONE DI PANE E PRODOTTI DI PANETTERIA SIMILI - ISTAT (base 2021 = 1)
10.71 - Produzione di pane; prodotti di pasticceria freschi	1.195

ED12U - Produzione e commercio al dettaglio di prodotti di panetteria

	INDICE ARMONIZZATO DEI PREZZI AL CONSUMO - ISTAT (base 2015 = 100)
Tutto il settore	124.3

ED14U - Produzione tessile

	ANDAMENTO DELL'AMMONTARE DEI RICAVI (base 2016 = 1)
Tutto il settore	0.5965354162141601



MISURE DI CICLO SETTORIALE - PERIODO D'IMPOSTA 2025

ED15U - Trattamento igienico e confezionamento di latte e derivati

	ANDAMENTO DELL'AMMONTARE DEI RICAVI (base 2016 = 1)
Tutto il settore	0.8832961849887846

ED17U - Fabbricazione di prodotti in gomma e plastica

	ANDAMENTO DELLA MEDIA DEI RICAVI (base 2016 = 1)
Tutto il settore	0.9492770474044834

ED23U - Laboratori di cornici

	ANDAMENTO DELL'AMMONTARE DEI RICAVI (base 2016 = 1)
Tutto il settore	0.9069843921653369

ED27U - Fabbricazione di articoli da viaggio, borse, marocchineria e selleria


	ANDAMENTO DELLA MEDIA DEI RICAVI (base 2016 = 1)
Tutto il settore	0.9781995939420642

ED27U - Fabbricazione di articoli da viaggio, borse, marocchineria e selleria

	INDICE GENERALE DEI PREZZI ALLA PRODUZIONE DELL'INDUSTRIA - ISTAT (base 2021 = 100)
Tutto il settore	123.7

ED28U - Fabbricazione, lavorazione e trasformazione del vetro

	ANDAMENTO DELLA MEDIA DEI RICAVI (base 2016 = 1)
Tutto il settore	1.1272412764759243



MISURE DI CICLO SETTORIALE - PERIODO D'IMPOSTA 2025

ED33U - Produzione e lavorazione di oggetti di gioielleria, oreficeria e bigiotteria

	ANDAMENTO DELLA MEDIA DEI RICAVI (base 2016 = 1)
Tutto il settore	0.9973521010022685

ED34U - Fabbricazione e riparazione di protesi dentarie

	ANDAMENTO DELLA MEDIA DEI RICAVI (base 2016 = 1)
Tutto il settore	1.3713695837710111

ED37U - Costruzione e riparazione di imbarcazioni

	ANDAMENTO DELLA MEDIA DEI RICAVI (base 2016 = 1)
Tutto il settore	1.1840891107733083

EG02U - Servizi di alloggio e ristorazione in aziende agricole e ittiche


	ANDAMENTO DELLA MEDIA DEI RICAVI (base 2016 = 1)
Tutto il settore	1.8455772961847325

EG14U - Attività sportive e di intrattenimento nca

	ANDAMENTO DELLA MEDIA DEI RICAVI/COMPENSI (base 2015 = 1)
Tutto il settore - Imprese	1.2780117544740135
Tutto il settore - Professionisti	1.4072575975446338

EG31U - Manutenzione e riparazione di autoveicoli, motocicli e ciclomotori

	ANDAMENTO DELLA MEDIA DEI RICAVI (base 2016 = 1)
Tutto il settore	1.419558725383245



MISURE DI CICLO SETTORIALE - PERIODO D'IMPOSTA 2025

EG34U - Servizi di acconciatura

	ANDAMENTO DELL'AMMONTARE DEI RICAVID (base 2016 = 1)
Tutto il settore	1.2543697840953096

EG34U - Servizi di acconciatura

	INDICE ARMONIZZATO DEI PREZZI AL CONSUMO DEI BENI ENERGETICI (COICOP: ENRGY) - ISTAT (base 2015 = 100)
Tutto il settore	147.3

EG36U - Servizi di ristorazione commerciale

CODICE ATECO	ANDAMENTO DELLA MEDIA DEI RICAVID (base 2016 = 1)
561111	1.5946813074943438
561112	1.52413815967783
561201	1.9639823610190403

EG36U - Servizi di ristorazione commerciale

	INDICE ARMONIZZATO DEI PREZZI AL CONSUMO DEI BENI ENERGETICI (COICOP: ENRGY) - ISTAT (base 2015 = 100)
Tutto il settore	147.3

EG37U - Attività di bar, gelateria, pasticceria e produzione dolciaria

CODICE ATECO	ANDAMENTO DELLA MEDIA DEI RICAVID (base 2016 = 1)	ANDAMENTO DELL'AMMONTARE DEI RICAVID (base 2016 = 1)
105200	1.288344590957177	0.9794136673849723
107120	1.288344590957177	0.9794136673849723
107200	1.288344590957177	0.9794136673849723
108200	1.288344590957177	0.9794136673849723
108504	1.288344590957177	0.9794136673849723
472420	1.0514923248260655	0.7913990509150662
561121	1.5856889712521365	1.6961273476971517



MISURE DI CICLO SETTORIALE - PERIODO D'IMPOSTA 2025

EG37U - Attività di bar, gelateria, pasticceria e produzione dolciaria

CODICE ATECO	ANDAMENTO DELLA MEDIA DEI RICAVI (base 2016 = 1)	ANDAMENTO DELL'AMMONTARE DEI RICAVI (base 2016 = 1)
561122	1.5856889712521365	1.6961273476971517
561123	1.5856889712521365	1.6961273476971517
561124	1.5856889712521365	1.6961273476971517
561202	1.5856889712521365	1.6961273476971517
561203	1.5856889712521365	1.6961273476971517
563001	1.5360720384183175	1.2074068990933569
563002	1.5360720384183175	1.2074068990933569
563003	1.5360720384183175	1.2074068990933569
563004	1.5360720384183175	1.2074068990933569

EG37U - Attività di bar, gelateria, pasticceria e produzione dolciaria

	INDICE ARMONIZZATO DEI PREZZI AL CONSUMO - ISTAT (base 2015 = 100)
Tutto il settore	124.3

EG39U - Agenzie di mediazione immobiliare

	ANDAMENTO DELLA MEDIA DEI RICAVI (base 2016 = 1)
Tutto il settore	1.5918080582168648

EG40U - Locazione, valorizzazione, compravendita di beni immobili

	ANDAMENTO DELL'AMMONTARE DEI RICAVI (base 2016 = 1)		
	Vendita e attività complementari	Locazione	Aziende affittate
Tutto il settore	1.339711819081046	1.1986333744845328	0.7044088515137235



MISURE DI CICLO SETTORIALE - PERIODO D'IMPOSTA 2025

EG40U - Locazione, valorizzazione, compravendita di beni immobili

	INDICE DEI PREZZI ALLA PRODUZIONE DELLE COSTRUZIONI (EDIFICI RESIDENZIALI E NON RESIDENZIALI) - ISTAT (base 2021 = 100)
Tutto il settore	111

EG44U - Strutture ricettive alberghiere ed extralberghiere

	ANDAMENTO DELLA MEDIA DEI RICAVI (base 2016 = 1)
Tutto il settore	1.0922550550334815

EG50U - Intonacatura, rivestimento, tinteggiatura ed altri lavori di completamento e finitura degli edifici


	ANDAMENTO DELLA MEDIA DEI RICAVI (base 2016 = 1)
Tutto il settore	1.4066130093749847

EG54U - Sale giochi e gestione di apparecchi automatici da intrattenimento

AREE DELLA TERRITORIALITÀ GENERALE A LIVELLO COMUNALE	ANDAMENTO DELLA MEDIA DEI RICAVI (base 2016 = 1)
1	0.7405942972699058
2	0.9975314698884021
3	0.9769067836861264
4	0.9802114961672576

EG55U - Servizi di pompe funebri e attività connesse

	ANDAMENTO DELLA MEDIA DEI RICAVI (base 2016 = 1)
Tutto il settore	1.23810753667737



MISURE DI CICLO SETTORIALE - PERIODO D'IMPOSTA 2025

EG55U - Servizi di pompe funebri e attività connesse

	INDICE ARMONIZZATO DEI PREZZI AL CONSUMO DEI BENI ENERGETICI (COICOP: ENRGY) - ISTAT (base 2015 = 100)
Tutto il settore	147.3

EG58U - Strutture ricettive all'aperto


	ANDAMENTO DELLA MEDIA DEI RICAVI (base 2016 = 1)
Tutto il settore	1.3895808899908528

EG60U - Stabilimenti balneari

	ANDAMENTO DELLA MEDIA DEI RICAVI (base 2016 = 1)
Tutto il settore	1.8516708666879014

EG61U - Intermediari del commercio e dei servizi


CODICE ATECO	ANDAMENTO DELLA MEDIA DEI RICAVI (base 2015 = 1)
436000	1.295414326713521
461101	1.2299773804209728
461102	1.2299773804209728
461103	1.2299773804209728
461104	1.2299773804209728
461201	1.3053027814778928
461202	1.3053027814778928
461203	1.3053027814778928
461204	1.3053027814778928
461205	1.3053027814778928
461301	1.63692471791449
461302	1.63692471791449
461303	1.63692471791449
461401	1.4002800499705415
461402	1.4002800499705415



MISURE DI CICLO SETTORIALE - PERIODO D'IMPOSTA 2025

EG61U - Intermediari del commercio e dei servizi

CODICE ATECO	ANDAMENTO DELLA MEDIA DEI RICAVI (base 2015 = 1)
461403	1.4002800499705415
461404	1.4002800499705415
461405	1.4002800499705415
461501	1.6664039887999416
461502	1.6664039887999416
461503	1.6664039887999416
461504	1.6664039887999416
461505	1.6664039887999416
461601	1.1553768558707689
461602	1.1553768558707689
461603	1.1553768558707689
461604	1.1553768558707689
461605	1.1553768558707689
461606	1.1553768558707689
461607	1.1553768558707689
461701	1.3128213138638465
461702	1.3128213138638465
461703	1.3128213138638465
461704	1.3128213138638465
461705	1.3128213138638465
461706	1.3128213138638465
461707	1.3128213138638465
461811	1.3942790689493432
461812	1.3942790689493432
461813	1.3942790689493432
461814	1.3942790689493432
461821	1.3942790689493432
461822	1.3942790689493432
461823	1.3942790689493432
461824	1.3942790689493432



MISURE DI CICLO SETTORIALE - PERIODO D'IMPOSTA 2025

EG61U - Intermediari del commercio e dei servizi

CODICE ATECO	ANDAMENTO DELLA MEDIA DEI RICAVI (base 2015 = 1)
461825	1.3942790689493432
461826	1.3942790689493432
461831	1.3942790689493432
461832	1.3942790689493432
461833	1.3942790689493432
461846	1.3942790689493432
461850	1.3942790689493432
461891	1.3942790689493432
461892	1.6664039887999416
461893	1.3942790689493432
461899	1.3942790689493432
461900	1.295414326713521
479110	1.295414326713521
479120	1.295414326713521
479210	1.295414326713521
479229	1.295414326713521
479234	1.295414326713521
479235	1.295414326713521
479236	1.295414326713521
479239	1.295414326713521
554000	1.295414326713521
564000	1.295414326713521
775100	1.295414326713521
775200	1.295414326713521
824009	1.295414326713521
856100	1.295414326713521
869700	1.295414326713521
879100	1.295414326713521
954000	1.295414326713521
964000	1.295414326713521



MISURE DI CICLO SETTORIALE - PERIODO D'IMPOSTA 2025

EG68U - Trasporto di merci su strada e servizi di trasloco

	ANDAMENTO DELLA MEDIA DEI RICAVI (base 2016 = 1)
Tutto il settore	1.3532237511687015

EG69U - Costruzioni

	ANDAMENTO DELL'AMMONTARE DEI RICAVI (base 2016 = 1)			
	Edilizia abitativa pubblica e lavori pubblici	Edilizia abitativa privata	Edilizia non abitativa privata	Interventi di riqualificazione e lavori complementari
Tutto il settore	1.3768468484960723	1.0088835168294166	1.016143634869269	1.614710310278678

EG74U - Attività fotografiche

	ANDAMENTO DELL'AMMONTARE DEI RICAVI/COMPENSI (base 2016 = 1)
Tutto il settore - Imprese	1.0872378593408978
Tutto il settore - Professionisti	3.1325237204777627

EG74U - Attività fotografiche

CODICE ATECO		ANDAMENTO DELLA MEDIA DEI RICAVI (base 2016 = 1)
742011	Imprese	1.2622736933651848
742019	Imprese	1.2252227692720306
742020	Imprese	0.8738166095792538

EG74U - Attività fotografiche

CODICE ATECO		ANDAMENTO DELL'AMMONTARE DEI COMPENSI (base 2016 = 1)
742011	Professionisti	1.668798187866058
742019	Professionisti	3.3433769440599015
742020	Professionisti	3.6978162306297477



MISURE DI CICLO SETTORIALE - PERIODO D'IMPOSTA 2025

EG75U - Installazione di impianti elettrici, idraulico-sanitari e altri impianti

	ANDAMENTO DELLA MEDIA DEI RICAVI (base 2016 = 1)
Tutto il settore	1.4143546625775925

EG75U - Installazione di impianti elettrici, idraulico-sanitari e altri impianti

	INDICE ARMONIZZATO DEI PREZZI AL CONSUMO DEI BENI ENERGETICI (COICOP: ENRGY) - ISTAT (base 2015 = 100)
Tutto il settore	147.3

EG77U - Trasporti marittimi e per vie d'acqua interne, noleggio di imbarcazioni e servizi connessi

	ANDAMENTO DELLA MEDIA DEI RICAVI (base 2016 = 1)
Tutto il settore	1.026224877837169

EG78U - Attività delle agenzie di viaggio e turismo e dei tour operator

	ANDAMENTO DELLA MEDIA DEI RICAVI (base 2016 = 1)
Tutto il settore	1.226985139639748

EG79U - Noleggio di autovetture e altri mezzi di trasporto terrestre

	ANDAMENTO DELLA MEDIA DEI RICAVI (base 2016 = 1)
Tutto il settore	1.1493932235315514

EG83U - Gestione di impianti sportivi

AREE DELLA TERRITORIALITÀ GENERALE A LIVELLO COMUNALE	ANDAMENTO DELLA MEDIA DEI RICAVI (base 2016 = 1)
1	1.166713943968395
2	1.3342659009154818



MISURE DI CICLO SETTORIALE - PERIODO D'IMPOSTA 2025

EG83U - Gestione di impianti sportivi

AREE DELLA TERRITORIALITÀ GENERALE A LIVELLO COMUNALE	ANDAMENTO DELLA MEDIA DEI RICAVI (base 2016 = 1)
3	1.3066687060248003
4	1.5050133035658286

EG83U - Gestione di impianti sportivi

	INDICE ARMONIZZATO DEI PREZZI AL CONSUMO DEI BENI ENERGETICI (COICOP: ENRGY) - ISTAT (base 2015 = 100)
Tutto il settore	147.3

EG85U - Discoteche, sale da ballo e scuole di danza

	ANDAMENTO DELLA MEDIA DEI RICAVI (base 2016 = 1)
Tutto il settore	1.377259224583613

EG85U - Discoteche, sale da ballo e scuole di danza

	INDICE ARMONIZZATO DEI PREZZI AL CONSUMO - ISTAT (base 2015 = 100)	TASSI DI INTERESSE BANCARI (PRESTITI ALLE IMPRESE) - BANCA D'ITALIA
Tutto il settore	124.3	3.66

EG88U - Autoscuole, scuole nautiche e agenzie di disbrigo pratiche

CODICE ATECO	ANDAMENTO DELLA MEDIA DEI RICAVI (base 2016 = 1)
829911	1.289180064693992
829919	1.289180064693992
853203	1.6096024555740873
855300	1.6096024555740873

EG96U - Altre attività di manutenzione autoveicoli e di soccorso stradale

	ANDAMENTO DELLA MEDIA DEI RICAVI (base 2016 = 1)
Tutto il settore	1.3066421193370452



MISURE DI CICLO SETTORIALE - PERIODO D'IMPOSTA 2025**EK01U - Studi notarili**

	ANDAMENTO DELL'AMMONTARE DEI COMPENSI (base 2016 = 1)
Tutto il settore	1.2045609703974698

EK02U - Attività degli studi di ingegneria

	ANDAMENTO DELLA MEDIA DEI COMPENSI (base 2016 = 1)
Tutto il settore - Professionisti	1.9403327527212622

EK03U - Attività tecniche svolte da geometri

	ANDAMENTO DELLA MEDIA DEI COMPENSI (base 2016 = 1)
Tutto il settore	1.8674360854673913

EK04U - Attività degli studi legali


	ANDAMENTO DELLA MEDIA DEI COMPENSI (base 2016 = 1)
Tutto il settore - Professionisti	1.1925008280604685

**EK05U - Servizi forniti da dottori commercialisti, ragionieri,
periti commerciali e consulenti del lavoro**

	ANDAMENTO DELLA MEDIA DEI COMPENSI (base 2016 = 1)
Tutto il settore - Professionisti	1.3213954760632167

**EK06U - Servizi forniti da revisori contabili, periti, consulenti
ed altri soggetti che svolgono attività in materia di
amministratozione, contabilità e tributi (lavoro autonomo)**

	ANDAMENTO DELLA MEDIA DEI COMPENSI (base 2016 = 1)
Tutto il settore	1.485620557360727



MISURE DI CICLO SETTORIALE - PERIODO D'IMPOSTA 2025

EK08U - Attività dei disegnatori tecnici

	ANDAMENTO DELLA MEDIA DEI RICAVI/COMPENSI (base 2016 = 1)	ANDAMENTO DELL'AMMONTARE DEI COMPENSI (base 2016 = 1)
Tutto il settore - Imprese	1.0819897176472424	-
Tutto il settore - Professionisti	1.288332178013025	2.1190806325164937

EK16U - Amministrazione di condomini, gestione di beni immobili per conto terzi e servizi integrati di gestione agli edifici

	ANDAMENTO DELLA MEDIA DEI RICAVI/COMPENSI (base 2016 = 1)
Tutto il settore - Imprese	1.2916379089300578
Tutto il settore - Professionisti	1.413224972257575

EK17U - Periti industriali

	ANDAMENTO DELLA MEDIA DEI COMPENSI (base 2016 = 1)
Tutto il settore	1.7054379252131964

EK18U - Attività degli studi di architettura

	ANDAMENTO DELLA MEDIA DEI COMPENSI (base 2016 = 1)
Tutto il settore - Professionisti	1.8022110145763093

EK19U - Attività professionali paramediche indipendenti

	ANDAMENTO DELL'AMMONTARE DEI COMPENSI (base 2016 = 1)
Tutto il settore - Professionisti	1.8372195454546763

EK20U - Attività professionale svolta da psicologi

	ANDAMENTO DELLA MEDIA DEI COMPENSI (base 2016 = 1)
Tutto il settore	1.662853000775146



MISURE DI CICLO SETTORIALE - PERIODO D'IMPOSTA 2025

EK21U - Attività degli studi odontoiatrici e delle imprese operanti in ambito odontoiatrico

	ANDAMENTO DELLA MEDIA DEI RICAVI/COMPENSI (base 2016 = 1)
Tutto il settore - Imprese	1.8079701605794698
Tutto il settore - Professionisti	1.1465993378407413

EK22U - Servizi veterinari

	ANDAMENTO DELLA MEDIA DEI COMPENSI (base 2016 = 1)
Tutto il settore - Professionisti	1.7333015350486087

EK23U - Servizi di ingegneria integrata

	ANDAMENTO DELLA MEDIA DEI RICAVI/COMPENSI (base 2016 = 1)
Tutto il settore - Imprese	1.6662467721340424
Tutto il settore - Professionisti	1.8119940290243328

EK24U - Consulenza agraria fornita da agrotecnici e periti agrari


	ANDAMENTO DELLA MEDIA DEI COMPENSI (base 2016 = 1)
Tutto il settore	1.47375786547666

EK29U - Studi di geologia

	ANDAMENTO DELL'AMMONTARE DEI COMPENSI (base 2016 = 1)
Tutto il settore	1.9746347794068704

EK30U - Altre attività tecniche, scientifiche e professionali nca

	ANDAMENTO DELLA MEDIA DEI RICAVI/COMPENSI (base 2016 = 1)
Tutto il settore - Imprese	1.5404952231839353
Tutto il settore - Professionisti	1.297869695848664



MISURE DI CICLO SETTORIALE - PERIODO D'IMPOSTA 2025

EM01A - Commercio al dettaglio alimentare

	ANDAMENTO DELLA MEDIA DEI RICAVI (base 2016 = 1)
Tutto il settore	0.9981158324237639

EM01A - Commercio al dettaglio alimentare

	INDICE ARMONIZZATO DEI PREZZI AL CONSUMO - ISTAT (base 2015 = 100)
Tutto il settore	124.3

EM01B - Commercio al dettaglio di frutta e verdura

AREE DELLA TERRITORIALITÀ DEL COMMERCIO A LIVELLO COMUNALE	ANDAMENTO DELLA MEDIA DEI RICAVI (base 2016 = 1)
1	1.2315154308325569
2	0.9785138720182667
3	1.1050694764080826
4	1.1145299461246008

EM01B - Commercio al dettaglio di frutta e verdura


	INDICE ARMONIZZATO DEI PREZZI AL CONSUMO - ISTAT (base 2015 = 100)
Tutto il settore	124.3

EM01C - Commercio al dettaglio di pesce, crostacei e molluschi

	INDICE ARMONIZZATO DEI PREZZI AL CONSUMO - ISTAT (base 2015 = 100)
Tutto il settore	124.3

EM02U - Commercio al dettaglio di carni

	INDICE ARMONIZZATO DEI PREZZI AL CONSUMO DEI BENI ENERGETICI (COICOP: ENRGY) - ISTAT (base 2015 = 100)
Tutto il settore	147.3



MISURE DI CICLO SETTORIALE - PERIODO D'IMPOSTA 2025

EM08U - Commercio al dettaglio di giochi, giocattoli, articoli sportivi

	ANDAMENTO DELLA MEDIA DEI RICAVI (base 2015 = 1)
Tutto il settore	1.2637768595935777

EM08U - Commercio al dettaglio di giochi, giocattoli, articoli sportivi

	INDICE ARMONIZZATO DEI PREZZI AL CONSUMO - ISTAT (base 2015 = 100)
Tutto il settore	124.3

EM11U - Commercio all'ingrosso e al dettaglio di ferramenta ed utensileria, termoidraulica, legname, materiali da costruzione, piastrelle, pavimenti e prodotti vernicianti

	ANDAMENTO DELLA MEDIA DEI RICAVI (base 2015 = 1)
Tutto il settore	1.2304883765681995

EM11U - Commercio all'ingrosso e al dettaglio di ferramenta ed utensileria, termoidraulica, legname, materiali da costruzione, piastrelle, pavimenti e prodotti vernicianti


	TASSI DI INTERESSE BANCARI (PRESTITI ALLE IMPRESE) - BANCA D'ITALIA
Tutto il settore	3.66

EM12U - Commercio al dettaglio di libri

	ANDAMENTO DELLA MEDIA DEI RICAVI (base 2015 = 1)
Tutto il settore	1.0800692987160958

EM13U - Commercio al dettaglio di giornali, riviste e periodici

AREE DELLA TERRITORIALITÀ DEL COMMERCIO A LIVELLO COMUNALE	ANDAMENTO DELLA MEDIA DEI RICAVI (base 2016 = 1)
1	1.064372440193501
2	0.6425787779897809



MISURE DI CICLO SETTORIALE - PERIODO D'IMPOSTA 2025

EM13U - Commercio al dettaglio di giornali, riviste e periodici

AREE DELLA TERRITORIALITÀ DEL COMMERCIO A LIVELLO COMUNALE	ANDAMENTO DELLA MEDIA DEI RICAVI (base 2016 = 1)
3	0.9680112966540827
4	1.0480905996804215

EM13U - Commercio al dettaglio di giornali, riviste e periodici

	INDICE ARMONIZZATO DEI PREZZI AL CONSUMO - ISTAT (base 2015 = 100)
Tutto il settore	124.3

EM15B - Commercio al dettaglio di materiale per ottica, fotografia, cinematografia, strumenti di precisione


	ANDAMENTO DELLA MEDIA DEI RICAVI (base 2015 = 1)
Tutto il settore	1.3239031208967509

EM16U - Commercio al dettaglio di articoli di profumeria, per l'igiene personale e della casa

	INDICE ARMONIZZATO DEI PREZZI AL CONSUMO - ISTAT (base 2015 = 100)
Tutto il settore	124.3

EM18A - Commercio all'ingrosso di fiori e piante

AREE DELLA TERRITORIALITÀ DEL COMMERCIO A LIVELLO PROVINCIALE	ANDAMENTO DELLA MEDIA DEI RICAVI (base 2016 = 1)
1	0.9925985849224028
2	1.101713494321619
3	1.1507025275986262



MISURE DI CICLO SETTORIALE - PERIODO D'IMPOSTA 2025

EM20U - Commercio al dettaglio di articoli di cartoleria e forniture per ufficio

	ANDAMENTO DELL'AMMONTARE DEI RICAVI (base 2015 = 1)
Tutto il settore	0.959258354336154

EM22C - Commercio all'ingrosso di mobili di qualsiasi materiale

	ANDAMENTO DELLA MEDIA DEI RICAVI (base 2016 = 1)
Tutto il settore	1.224036719161441

EM24U - Commercio all'ingrosso di carta, cartone e articoli di cartoleria

AREE DELLA TERRITORIALITÀ DEL COMMERCIO A LIVELLO PROVINCIALE	ANDAMENTO DELLA MEDIA DEI RICAVI (base 2016 = 1)
1	0.7583900414866771
2	0.9817296537227138
3	0.9720807927887565

EM29U - Commercio al dettaglio di mobili

AREE DELLA TERRITORIALITÀ DEL COMMERCIO A LIVELLO COMUNALE	ANDAMENTO DELLA MEDIA DEI RICAVI (base 2016 = 1)
1	1.3690985320656308
2	1.1581087910328327
3	1.3622781882423707
4	1.355271994251284

EM31U - Commercio all'ingrosso di orologi e di gioielleria

AREE DELLA TERRITORIALITÀ DEL COMMERCIO A LIVELLO PROVINCIALE	ANDAMENTO DELLA MEDIA DEI RICAVI (base 2016 = 1)
1	1.3136478665459157
2	1.4298512008307696
3	1.0942344188369655



MISURE DI CICLO SETTORIALE - PERIODO D'IMPOSTA 2025

EM35U - Erboristerie

	ANDAMENTO DELL'AMMONTARE DEI RICAVI (base 2015 = 1)
Tutto il settore	0.879997056353721

EM37U - Commercio all'ingrosso di saponi, detersivi, profumi e cosmetici

	ANDAMENTO DELLA MEDIA DEI RICAVI (base 2016 = 1)
Tutto il settore	1.000909824830112

EM39U - Commercio al dettaglio di combustibili per uso domestico e per riscaldamento

	INDICE ARMONIZZATO DEI PREZZI AL CONSUMO - ISTAT (base 2015 = 100)
Tutto il settore	124.3

EM40A - Commercio al dettaglio di fiori e piante

	ANDAMENTO DELLA MEDIA DEI RICAVI (base 2015 = 1)
Tutto il settore	1.3144954106543987

EM40A - Commercio al dettaglio di fiori e piante

	INDICE ARMONIZZATO DEI PREZZI AL CONSUMO - ISTAT (base 2015 = 100)
Tutto il settore	124.3

EM42U - Commercio al dettaglio di articoli medicali e ortopedici

AREE DELLA TERRITORIALITÀ DEL COMMERCIO A LIVELLO COMUNALE	ANDAMENTO DELLA MEDIA DEI RICAVI (base 2016 = 1)
1	1.0959676291036793
2	1.4030600038549876
3	1.2560643699225569
4	1.097103860928361



MISURE DI CICLO SETTORIALE - PERIODO D'IMPOSTA 2025

EM43U - Commercio all'ingrosso e al dettaglio di macchine e attrezzature agricole e per il giardinaggio

AREE DELLA TERRITORIALITÀ DEL COMMERCIO A LIVELLO COMUNALE	ANDAMENTO DELLA MEDIA DEI RICAVI (base 2016 = 1)
1	1.220809859257453
2	0.9115282304169151
3	1.1670984802814421
4	1.3148245368200149

EM44U - Commercio al dettaglio di macchine e attrezzature per ufficio

AREE DELLA TERRITORIALITÀ DEL COMMERCIO A LIVELLO COMUNALE	ANDAMENTO DELLA MEDIA DEI RICAVI (base 2016 = 1)
1	1.4528516328074499
2	0.9502387390884445
3	1.2781701116885127
4	1.4561366279281212

EM48U - Commercio al dettaglio di animali da compagnia e alimenti per animali da compagnia


	ANDAMENTO DELLA MEDIA DEI RICAVI (base 2015 = 1)
Tutto il settore	1.4933703456593796

EM48U - Commercio al dettaglio di animali da compagnia e alimenti per animali da compagnia

	TASSI DI INTERESSE BANCARI (PRESTITI ALLE IMPRESE) - BANCA D'ITALIA
Tutto il settore	3.66

EM85U - Commercio al dettaglio di prodotti del tabacco

AREE DELLA TERRITORIALITÀ DEL COMMERCIO A LIVELLO COMUNALE	ANDAMENTO DELLA MEDIA DEI RICAVI (base 2016 = 1)
1	1.331257404142091
2	1.3811014124458934
3	1.392811798924734
4	1.200148002073603



MISURE DI CICLO SETTORIALE - PERIODO D'IMPOSTA 2025

EM88U - Commercio all'ingrosso di altri prodotti nca

	ANDAMENTO DELLA MEDIA DEI RICAVI (base 2016 = 1)
Tutto il settore	1.012699629201276

FM05U - Commercio al dettaglio di abbigliamento,
calzature, pelletterie ed accessori

	ANDAMENTO DELLA MEDIA DEI RICAVI (base 2016 = 1)
Tutto il settore	0.9140868843184969

FM05U - Commercio al dettaglio di abbigliamento,
calzature, pelletterie ed accessori


	INDICE ARMONIZZATO DEI PREZZI AL CONSUMO - ISTAT (base 2015 = 100)
Tutto il settore	124.3

FM06A - Commercio al dettaglio di elettrodomestici,
casalinghi e attrezzature per bambini

AREE DELLA TERRITORIALITÀ DEL COMMERCIO A LIVELLO COMUNALE	ANDAMENTO DELLA MEDIA DEI RICAVI (base 2016 = 1)
1	1.0801738696964576
2	0.9366418590963032
3	1.0278717699925308
4	1.1284589561270544

FM15A - Commercio al dettaglio e riparazione di orologi e
gioielli


	ANDAMENTO DELLA MEDIA DEI RICAVI (base 2016 = 1)
Tutto il settore	1.388334340174848



MISURE DI CICLO SETTORIALE - PERIODO D'IMPOSTA 2025

FM15A - Commercio al dettaglio e riparazione di orologi e gioielli

	INDICE ARMONIZZATO DEI PREZZI AL CONSUMO - ISTAT (base 2015 = 100)
Tutto il settore	124.3




ALLEGATO 3

NOTA TECNICA E METODOLOGICA

INDICE SINTETICO DI AFFIDABILITÀ FISCALE

Integrazioni alle NTM già approvate



PREMESSA

Il presente documento elenca le modifiche alle note tecniche e metodologiche degli indici sintetici di affidabilità fiscale approvate con decreti del Ministro dell'Economia e delle Finanze del 31 marzo 2025 e del 24 aprile 2025.

1. MODIFICA DELL'INDICATORE ELEMENTARE DI ANOMALIA "COPERTURA DELLE SPESE PER DIPENDENTE"

A seguito della modifica del calcolo del "numero dipendenti" per l'indicatore "**Copertura delle spese per dipendente**":

- all'interno degli allegati 1, 2, 3, 4, 5, 6, 7, 8, 9, 10, 11, 12, 13, 14, 15, 16, 17, 18, 19, 20, 21, 22, 23, 24, 25, 27.A, 28.A, 29, 30, 31, 32.A, 33, 34.A, 36, 37.A, 38.A, 39, 40.A, 41, 42, 43.A, 45, 46, 47, 48, 49.A, 50, 51, 52.A, 53.A, 54, 55.A, 56, 57.A, 58.A, 59, 62.A, 64.A, 67, 68, 69, 70, 71, 72, 73, 74, 75, 77, 78, 79, 80, 81, 82, 83, 84, 85.A, 86, 87, 90, 91, 92, 94, 95, 96, 97, 98, 99 al decreto del Ministro dell'Economia e delle Finanze del 31 marzo 2025, al "numero dipendenti" all'interno della descrizione dell'indicatore di anomalia "**Copertura delle spese per dipendente**" è aggiunta la seguente nota a piè di pagina:

"Se il numero dipendenti (DIP_N) è inferiore al numero dei mesi di attività diviso 12, il valore viene riportato al numero dei mesi di attività diviso 12, altrimenti viene incrementato proporzionalmente all'eventuale presenza di lavoratori non dipendenti rispetto al numero degli addetti (ADD_N) nel seguente modo: $DIP_N * (1 + (1 - DIP_N / ADD_N) * 0,15)$."

- all'interno degli allegati 27.B, 28.B, 32.B, 34.B, 37.B, 38.B, 40.B, 43.B, 49.B, 52.B, 53.B, 55.B, 57.B, 58.B, 62.B, 63, 64.B, 85.B al decreto del Ministro dell'Economia e delle Finanze del 31 marzo 2025, al "numero dipendenti" all'interno della descrizione dell'indicatore di anomalia "**Copertura delle spese per dipendente**" è aggiunta la seguente nota a piè di pagina:

"Se il numero dipendenti (DIP_N) è inferiore all'unità, il valore viene riportato all'unità, altrimenti viene incrementato proporzionalmente all'eventuale presenza di lavoratori non dipendenti rispetto al numero degli addetti (ADD_N) nel seguente modo: $DIP_N * (1 + (1 - DIP_N / ADD_N) * 0,15)$."

2. MODIFICA DEI SUB ALLEGATI "D - FORMULE DELLE VARIABILI E DEGLI INDICATORI"

A seguito dell'aggiunta delle variabili precalcolate "**Condizione di Pensionato**", "**Condizione di Lavoratore dipendente a tempo pieno**", "**Condizione di Lavoratore dipendente a tempo parziale**", "**Cooperativa (1= a mutualità prevalente; 2=altra cooperativa)**":

- all'interno degli allegati 27.B, 32.B, 34.B, 38.B, 42, 52.B, 57.B, 62.B, 63, 64.B al decreto del Ministro dell'Economia e delle Finanze del 31 marzo 2025, il Sub allegato D -



Formule delle variabili e degli indicatori viene integrato con la formula relativa alla condizione di "**Pensionato**" come segue:

"**Pensionato** = 1 se Condizione di Pensionato risultante in Archivio Certificazione Unica¹ è maggiore di zero e il Modello di dichiarazione è uguale a Redditi persone fisiche quadro RE; altrimenti assume valore pari a zero."

- all'interno degli allegati 1, 2, 4, 5, 6, 7, 8, 9, 10, 12, 13, 14, 15, 16, 18, 20, 23, 24, 25, 28.A, 34.A, 38.A, 39, 41, 46, 47, 48, 49.A, 52.A, 54, 59, 64.A, 68, 69, 71, 72, 73, 74, 75, 77, 78, 81, 82, 85.A, 86, 87, 90, 91, 92, 94, 95, 96, 97, 98, 99 al decreto del Ministro dell'Economia e delle Finanze del 31 marzo 2025, il Sub allegato D – Formule delle variabili e degli indicatori viene integrato con la formula relativa alla condizione di "**Pensionato titolare della ditta individuale con numero di addetti non superiore a due**" come segue:

"**Pensionato titolare della ditta individuale con numero di addetti non superiore a due** = 1 se Condizione di Pensionato risultante in Archivio Certificazione Unica¹ è maggiore di zero e numero di Addetti è minore o uguale a 2 e il Modello di dichiarazione è uguale a Redditi persone fisiche quadro RF o Redditi persone fisiche quadro RG; altrimenti assume valore pari a zero."

- all'interno degli allegati 43.B e 53.B al decreto del Ministro dell'Economia e delle Finanze del 31 marzo 2025, il Sub allegato D – Formule delle variabili e degli indicatori viene integrato con la formula relativa alla condizione di "**Pensionato titolare professionista che opera in forma individuale con numero di addetti non superiore a due**" come segue:

"**Pensionato titolare professionista che opera in forma individuale con numero di addetti non superiore a due** = 1 se Condizione di Pensionato risultante in Archivio Certificazione Unica¹ è maggiore di zero e numero di Addetti è minore o uguale a 2 e il Modello di dichiarazione è uguale a Redditi persone fisiche quadro RE; altrimenti assume valore pari a zero."

- all'interno degli allegati 43.B, 52.B, 62.B, 63, 64.B al decreto del Ministro dell'Economia e delle Finanze del 31 marzo 2025, il Sub allegato D – Formule delle variabili e degli indicatori viene integrato con le formule relative alla condizione di "**Lavoro dipendente a tempo pieno**", "**Lavoro dipendente a tempo parziale**" e "**Lavoro dipendente a tempo pieno o a tempo parziale**" come segue:

"**Lavoro dipendente a tempo pieno** = 1 se Condizione di Lavoratore dipendente a tempo pieno risultante in Archivio Certificazione Unica e INPS-UNIEMENS¹ è maggiore di zero e il Modello di dichiarazione è uguale a Redditi persone fisiche quadro RE; altrimenti assume valore pari a zero."

"**Lavoro dipendente a tempo parziale** = 1 se Condizione di Lavoratore dipendente a tempo parziale risultante in Archivio Certificazione Unica e INPS-UNIEMENS¹ è maggiore di zero e il Modello di dichiarazione è uguale a Redditi persone fisiche quadro RE; altrimenti assume valore pari a zero."

¹ Informazione modificabile dal contribuente se non disponibile e/o non aggiornata.



“Lavoro dipendente a tempo pieno o a tempo parziale = 1 se Lavoro dipendente a tempo pieno è pari a 1 o Lavoro dipendente a tempo parziale è pari a 1; altrimenti assume valore pari a zero.”

- all'interno degli allegati 32.B e 42 al decreto del Ministro dell'Economia e delle Finanze del 31 marzo 2025, il Sub allegato D – Formule delle variabili e degli indicatori viene integrato con le formule relative alla condizione di **“Lavoro dipendente a tempo pieno”, “Lavoro dipendente a tempo parziale”, “Lavoro dipendente a tempo pieno o a tempo parziale”** e **“Lavoro dipendente a tempo pieno o a tempo parziale o Pensionato”** come segue:

“Lavoro dipendente a tempo pieno = 1 se Condizione di Lavoratore dipendente a tempo pieno risultante in Archivio Certificazione Unica e INPS-UNIEMENS¹ è maggiore di zero e il Modello di dichiarazione è uguale a Redditi persone fisiche quadro RE; altrimenti assume valore pari a zero.”

“Lavoro dipendente a tempo parziale = 1 se Condizione di Lavoratore dipendente a tempo parziale risultante in Archivio Certificazione Unica e INPS-UNIEMENS¹ è maggiore di zero e il Modello di dichiarazione è uguale a Redditi persone fisiche quadro RE; altrimenti assume valore pari a zero.”

“Lavoro dipendente a tempo pieno o a tempo parziale = 1 se Lavoro dipendente a tempo pieno è pari a 1 o Lavoro dipendente a tempo parziale è pari a 1; altrimenti assume valore pari a zero.”

“Lavoro dipendente a tempo pieno o a tempo parziale o Pensionato = 1 se Lavoro dipendente a tempo pieno o a tempo parziale è pari a 1 o Pensionato è pari a 1; altrimenti assume valore pari a zero.”

- all'interno degli allegati 1, 2, 6, 14, 15, 24, 25, 27.A, 28.A, 32.A, 33, 34.A, 36, 37.A, 38.A, 38.B, 43.A, 45, 49.A, 49.B, 50, 52.A, 53.A, 54, 55.A, 58.A, 64.A, 85.A, 86 al decreto del Ministro dell'Economia e delle Finanze del 31 marzo 2025, la formula relativa alla **“Cooperativa”** viene modificata come segue:

“Cooperativa = 1 se Cooperativa (1 = a mutualità prevalente; 2 = altra cooperativa) risultante in Archivio Albo Cooperative (Portale dei dati del MIMIT)¹ è maggiore di zero e Modello di dichiarazione è uguale a Redditi Società di Capitali o Redditi Enti non Commerciali; altrimenti assume valore pari a zero.”

- all'interno dell'allegato 47 al decreto del Ministro dell'Economia e delle Finanze del 31 marzo 2025, la formula relativa alla **“Cooperativa a mutualità prevalente”** viene modificata come segue:

“Cooperativa a mutualità prevalente = 1 se Cooperativa (1 = a mutualità prevalente; 2 = altra cooperativa) risultante in Archivio Albo Cooperative (Portale dei dati del MIMIT)¹ è uguale a 1 e Modello di dichiarazione è uguale a Redditi Società di Capitali o Redditi Enti non Commerciali; altrimenti assume valore pari a zero.”



- all'interno degli allegati 28.A, 32.A, 34.A, 36, 37.A, 38.A, 64.A, al decreto del Ministro dell'Economia e delle Finanze del 31 marzo 2025, la formula relativa all'"**Ente non commerciale**" viene modificata come segue:

"**Ente non commerciale** = 1 se Modello di dichiarazione è uguale a Redditi - Enti non commerciali e se Cooperativa è pari a zero; altrimenti assume valore pari a zero."

A seguito dell'entrata in vigore del nuovo sistema di remunerazione per i farmaci erogati in convenzione con il SSN, all'interno dell'allegato 67 al decreto del Ministro dell'Economia e delle Finanze del 31 marzo 2025, la formula relativa a "**Ricavi e dell'Importo dello sconto praticato al SSN (L. 662/96)**" viene modificata come segue:

"**Ricavi e dell'Importo dello sconto praticato al SSN (L. 662/96)** = Ricavi + minimo tra (Importo dello sconto praticato al SSN (L. 662/96)² e Ricavi di cui ai commi 1 (Lett. a) e b)) e 2 dell'art. 85 del TUIR)."

A seguito della modifica dei codici ATECO afferenti l'ISA G36U, la formula relativa alla "**Quota dei ricavi derivanti da attività secondarie riconducibili all'ISA G36U sui ricavi totali**" presente nell'allegato 87 del decreto ministeriale del 31 marzo 2025, già aggiornata nell'allegato 3 al decreto del Ministero dell'Economia e delle Finanze del 24 aprile 2025, viene modificata come segue:

"**Quota dei ricavi derivanti da attività secondarie riconducibili all'ISA G36U sui ricavi totali** = se il Codice attività dell'attività secondaria è uguale a 56.12.01 - Attività di servizi di ristorazione mobile di ristoranti e altri esercizi di ristorazione simili o 56.11.11 - Attività di ristoranti con servizio al tavolo, escluse gelaterie e pasticcerie o 56.11.12 - Attività di ristoranti senza servizio al tavolo o da asporto, escluse gelaterie e pasticcerie, allora è uguale ai ricavi derivanti da attività secondaria diviso la somma dei ricavi derivanti da attività prevalente, dei ricavi derivanti da attività secondaria, dei ricavi derivanti da aggi o ricavi fissi e dei ricavi derivanti da altre attività; altrimenti è uguale a zero."

3. MODIFICA ALLE SOGLIE DI RIFERIMENTO DELL'INDICATORE DI ANOMALIA "COSTO DELL'ALIMENTAZIONE DEL VEICOLO PER CHILOMETRO" (ISA DG72U)

Le soglie di riferimento dell'indicatore di anomalia "**Costo dell'alimentazione del veicolo per chilometro**" dell'indice sintetico di affidabilità DG72U, indicate nell'allegato 48 al decreto del Ministro dell'Economia e delle Finanze 31 marzo 2025, sono modificate ai fini della relativa applicazione del citato indice al periodo di imposta in corso al 31 dicembre 2025.


Tali soglie di riferimento (espresse in centesimi di euro), differenziate per "Modello di Business" e per tipologia di alimentazione del veicolo/tipologia di propulsione, sono state aggiornate tenendo conto dei valori medi mensili disponibili per il 2025 sul sito Internet del Ministero delle Imprese e del Made in Italy (MIMIT)³, come di seguito riportato:

² Dal periodo d'imposta 2025 la variabile assumerà valore pari a zero.

³ Con riferimento all'energia elettrica, le soglie sono elaborate sulla base delle rilevazioni dell'Autorità di regolazione per Energia reti e Ambiente (ARERA).



MoB	Modalità di distribuzione	Soglia minima	Soglia massima
MoB 1	Benzina (con veicolo a propulsione termica)	0,00	11,55
MoB 2	Benzina (con veicolo a propulsione termica)	0,00	11,55
MoB 3	Benzina (con veicolo a propulsione termica)	0,00	21,66
MoB 4	Benzina (con veicolo a propulsione termica)	0,00	15,76
MoB 5	Benzina (con veicolo a propulsione termica)	0,00	21,66
MoB 6	Benzina (con veicolo a propulsione termica)	0,00	21,66
MoB 7	Benzina (con veicolo a propulsione termica)	0,00	21,66
MoB 8	Benzina (con veicolo a propulsione termica)	0,00	11,55
MoB 9	Benzina (con veicolo a propulsione termica)	0,00	21,66
MoB 1	Benzina (con veicolo ibrido)	0,00	8,67
MoB 2	Benzina (con veicolo ibrido)	0,00	8,67
MoB 3	Benzina (con veicolo ibrido)	0,00	16,25
MoB 4	Benzina (con veicolo ibrido)	0,00	11,82
MoB 5	Benzina (con veicolo ibrido)	0,00	16,25
MoB 6	Benzina (con veicolo ibrido)	0,00	16,25
MoB 7	Benzina (con veicolo ibrido)	0,00	16,25
MoB 8	Benzina (con veicolo ibrido)	0,00	8,67
MoB 9	Benzina (con veicolo ibrido)	0,00	16,25
MoB 1	Gasolio	0,00	9,72
MoB 2	Gasolio	0,00	9,72
MoB 3	Gasolio	0,00	16,53
MoB 4	Gasolio	0,00	11,81
MoB 5	Gasolio	0,00	16,53
MoB 6	Gasolio	0,00	16,53
MoB 7	Gasolio	0,00	16,53
MoB 8	Gasolio	0,00	9,72
MoB 9	Gasolio	0,00	16,53
MoB 1	GPL	0,00	7,16
MoB 2	GPL	0,00	7,16
MoB 3	GPL	0,00	13,01
MoB 4	GPL	0,00	8,95
MoB 5	GPL	0,00	13,01
MoB 6	GPL	0,00	13,01
MoB 7	GPL	0,00	13,01
MoB 8	GPL	0,00	7,16



MoB 9	GPL	0,00	13,01
MoB 1	Metano	0,00	6,39
MoB 2	Metano	0,00	6,39
MoB 3	Metano	0,00	11,62
MoB 4	Metano	0,00	7,99
MoB 5	Metano	0,00	11,62
MoB 6	Metano	0,00	11,62
MoB 7	Metano	0,00	11,62
MoB 8	Metano	0,00	6,39
MoB 9	Metano	0,00	11,62
Tutti i soggetti	Energia elettrica	0,00	5,80

4. MODIFICA ALLE SOGLIE DI RIFERIMENTO DELL'INDICATORE DI ANOMALIA "COSTO DEL CARBURANTE AL LITRO" (ISA DG90U)

La soglia minima e quella massima dell'indicatore di anomalia "**Costo del carburante al litro**" dell'indice sintetico di affidabilità DG90U, indicate nell'allegato 54 al decreto del Ministro dell'Economia e delle Finanze 31 marzo 2025, sono determinate, con riferimento all'applicazione del citato indice al periodo di imposta in corso al 31 dicembre 2025, rispettivamente, nella misura di 0,68 e 0,80. Per l'individuazione delle soglie di cui al periodo precedente si è tenuto conto dell'andamento medio del prezzo relativo al gasolio al netto delle accise, con riferimento al 2025, risultante dal sito Internet del Ministero dell'Ambiente e della Sicurezza Energetica (MASE).




ALLEGATO 4

NOTA TECNICA E METODOLOGICA

INDICE SINTETICO DI AFFIDABILITÀ FISCALE

Correttivi straordinari



PREMESSA

Il presente documento descrive la metodologia statistico-economica utilizzata per la revisione congiunturale straordinaria degli Indici Sintetici di Affidabilità fiscale (ISA), ed i relativi interventi correttivi per il periodo d'imposta 2025, così come disposto dal comma 2 dell'articolo 9-bis del decreto legge del 24 aprile 2017 n. 50, concernente le modifiche alla disciplina degli indici sintetici di affidabilità fiscale, al fine di tener conto delle ricadute correlate al nuovo scenario economico associato alle tensioni geopolitiche, ai prezzi dell'energia, degli alimentari e all'andamento dei tassi di interesse.

Con l'obiettivo di definire un quadro di riferimento della situazione economica che ha caratterizzato il 2025, è stato indispensabile svolgere un'attività preliminare di individuazione ed acquisizione di ulteriori fonti informative per integrare quelle già disponibili nella banca dati degli ISA.

Il quadro macroeconomico è stato analizzato sulla base delle informazioni rese disponibili dall'Istituto nazionale di statistica (ISTAT), dalla Banca d'Italia e dalle principali fonti informative disponibili.

Ai fini di una più approfondita valutazione delle dinamiche individuali e settoriali, sono stati analizzati i dati relativi alle informazioni desunte dagli archivi:

- fatturazione elettronica;
- corrispettivi telematici;
- forza lavoro dipendente (INPS);
- liquidazioni periodiche IVA.

Sulla base delle analisi svolte grazie alle suddette fonti informative, sono state introdotte opportune modifiche sia all'analisi degli indicatori elementari di affidabilità che degli indicatori elementari di anomalia mediante l'introduzione di specifici correttivi, da apportare all'applicazione degli ISA, che tengano conto dei potenziali mutamenti delle relazioni economiche conseguenti al contesto economico verificatosi nel corso del 2025. Tali interventi comportano una modifica del risultato dell'applicazione degli ISA e saranno commisurati principalmente all'entità dei seguenti fattori: contrazione dei margini di redditività o della produttività del singolo contribuente nel periodo di imposta di applicazione, contrazione della capacità di generare valore nel tempo e contrazione della marginalità settoriale.

Con riferimento a quanto già previsto dai modelli di stima econometrici, per tenere conto delle possibili ricadute economiche esaminate nei singoli settori economici, che grazie alle successive evoluzioni ordinarie hanno già consentito di inglobare gli effetti economici del 2020, 2021, 2022 e/o 2023, per ciascun ISA si è proceduto con la stima di un nuovo modello che, a partire da quanto già previsto dalla relativa versione evoluta, è stato integrato con i dati delle comunicazioni delle liquidazioni periodiche IVA e della fatturazione elettronica, al




fine di determinare un coefficiente che permetta di tenere conto, nei risultati, sia degli effetti individuali che di quelli settoriali.

Al fine di valutare le mutate relazioni nel tempo, è stata predisposta una modifica del coefficiente individuale per coloro che presentano un valore positivo dello stesso.

Ulteriori analisi sono state effettuate sul calcolo delle soglie degli indicatori elementari di anomalia tenendo conto sia dei dati esogeni che dei dati dichiarati dai contribuenti.

A titolo di esempio, nella valutazione dell'indicatore elementare "Copertura delle spese per dipendente", le spese per dipendente sono state confrontate con il valore aggiunto per addetto considerando l'eventuale riduzione congiunta della marginalità sia individuale che settoriale.

Nel presente documento vengono descritti gli interventi straordinari previsti per ciascun indicatore elementare che costituiscono, ai fini della modifica applicativa per il periodo d'imposta 2025, un'integrazione alle Note tecniche e metodologiche relative agli ISA in vigore per il periodo di imposta in corso al 31 dicembre 2025.



INTERVENTI STRAORDINARI RELATIVI AGLI INDICATORI ELEMENTARI DI AFFIDABILITÀ

Con riferimento all'indicatore elementare "Valore aggiunto per addetto", si è proceduto con la stima di un modello che, partendo dalla base dati *panel* e dalla specificazione del modello econometrico definito nelle note tecniche e metodologiche di applicazione dei singoli ISA, integrasse i dati *panel* di un'ulteriore annualità.

I *panel* di riferimento (2015-2022 per gli ISA approvati per il periodo di imposta 2024 e 2016-2023 per gli ISA approvati per il periodo di imposta 2025) sono stati dunque estesi con un'ulteriore annualità, utilizzando le informazioni contenute nell'ultima dichiarazione dei contribuenti relativa al p.i. 2024 e proiettando¹ il valore delle componenti positive e passive sulla base delle dichiarazioni relative alla fatturazione elettronica e alle liquidazioni periodiche IVA. È stata utilizzata, a tal proposito, la variazione relativa individuale dei ricavi e dei costi tra l'anno d'imposta 2025 e l'anno d'imposta 2024. L'attività è stata condotta tenendo conto della eventuale distinzione tra esercenti attività di impresa ed esercenti arti e professioni.

Una volta aggiunta tale ultima annualità al *panel* di riferimento, si è proceduto con la stima del modello sulla base della specificazione del modello econometrico definito nelle note tecniche e metodologiche di applicazione dei singoli ISA ed introducendo una variabile indicatrice *dummy* che fosse pari ad 1 per l'anno proiettato e a 0 per tutte le annualità precedenti. Il valore stimato del coefficiente associato alla suddetta variabile costituisce uno degli elementi per l'applicazione dei correttivi straordinari. Tale coefficiente tiene conto anche dell'eventuale differenza osservata tra il p.i. 2025 e il p.i. 2024 del peso dei costi energetici sull'attività economica a livello settoriale; tale peso, per ciascuna annualità, è pari al rapporto tra i costi energetici desunti dai dati della fatturazione elettronica e le corrispondenti operazioni attive ricavate dalle liquidazioni periodiche IVA.

¹ Sono state considerate in modo trasversale le seguenti componenti positive:

- per gli esercenti attività di impresa: Ricavi di cui ai commi 1 (Lett. a) e b)) e 2 dell'art. 85 del TUIR. Per gli ISA con trattamento ad aggio, dai suddetti Ricavi vengono scorporati i Ricavi derivanti dalla vendita di generi soggetti ad aggio o ricavo fisso, e dove presente, anche i Proventi derivanti da apparecchi di cui all'art. 110 comma 6 del TULPS. Si ricorda che tali informazioni sono disponibili, nel quadro C specifico, solo per gli ISA con trattamento ad aggio;
- per gli esercenti arti e professioni: Compensi derivanti dall'attività professionale o artistica;

e passive:

- per gli esercenti attività di impresa: Costi per l'acquisto di materie prime, sussidiarie, semilavorati e merci e per la produzione di servizi, Costo per servizi, Costo per il godimento di beni di terzi – di cui beni mobili acquisiti in dipendenza di contratti di locazione non finanziaria e di noleggio, Costo per il godimento di beni di terzi – di cui beni mobili acquisiti in dipendenza di contratti di locazione finanziaria (ad esclusione delle quote di canoni di *leasing* fiscalmente deducibili oltre il periodo di durata del contratto);
- per gli esercenti arti e professioni: Canoni di locazione finanziaria relativa ai beni mobili al netto dei commi 91 e 92 L. 208/2015, Canoni di locazione non finanziaria e di noleggio, Consumi, Altre spese documentate al netto di tasse e IMU. Per l'ISA EK01U le Altre spese documentate sono al netto anche dei Contributi previdenziali versati alla Cassa Nazionale del Notariato.



VALORE AGGIUNTO PER ADDETTO E REDDITO PER ADDETTO

In particolare, con riferimento all'indicatore elementare "Valore aggiunto per addetto", indicando con:

- IM_{2025} il *Rapporto tra i Ricavi/Compensi e i relativi Costi intermedi* nel periodo di imposta di applicazione²(2025);
- IM_{rif} il *Rapporto di riferimento tra i Ricavi/Compensi e i relativi Costi intermedi da confrontare con quello di applicazione*³;

² Il valore dei *Ricavi/Compensi* è definito, sia per il periodo d'imposta di applicazione che per quello posto a confronto, nel seguente modo:

- per gli esercenti attività d'impresa, diversi da quelli del comparto Costruzioni, è pari ai Ricavi di cui ai commi 1 (Lett. a) e b)) e 2 dell'art. 85 del TUIR + Altri proventi considerati ricavi - (Costi per l'acquisto di prodotti soggetti ad aggio o ricavo fisso + Esistenze iniziali relative a prodotti soggetti ad aggio o ricavo fisso - Rimanenze finali relative a prodotti soggetti ad aggio o ricavo fisso). Se la somma delle componenti ad aggio risulta minore di zero, allora viene posta uguale a zero. Si ricorda che tali informazioni sono disponibili, nel quadro C specifico, solo per gli ISA con trattamento ad aggio;
- per gli esercenti attività d'impresa del comparto Costruzioni (EG69U, EK23U, EG40U, EG50U), è pari ai Ricavi di cui ai commi 1 (Lett. a) e b)) e 2 dell'art. 85 del TUIR + Altri proventi considerati ricavi + Rimanenze finali relative a merci, prodotti finiti, materie prime e sussidiarie, semilavorati e ai servizi non di durata ultrannuale + Rimanenze finali relative ad opere, forniture e servizi di durata ultrannuale - Esistenze iniziali relative a merci, prodotti finiti, materie prime e sussidiarie, semilavorati e ai servizi non di durata ultrannuale - Esistenze iniziali relative ad opere, forniture e servizi di durata ultrannuale. Qualora tale somma risulti minore di zero, allora verrà posta uguale a zero;
- per gli esercenti arti e professioni, è pari ai Compensi derivanti dall'attività professionale o artistica.

Il valore dei *Costi intermedi* è definito, sia per il periodo d'imposta di applicazione che per quello posto a confronto, nel seguente modo:

- per gli esercenti attività di impresa, ad eccezione di quelli afferenti agli ISA EG40U, EG69U e EK23U, è pari a Canoni per beni mobili acquisiti in dipendenza di contratti di locazione non finanziaria e di noleggio + Costo per servizi al netto dei compensi corrisposti ai soci per l'attività di amministratore (società ed enti soggetti all'Ires) + *Costo del venduto e per la produzione di servizi*;
- per gli esercenti attività di impresa degli ISA EG40U, EG69U e EK23U, è pari a Canoni per beni mobili acquisiti in dipendenza di contratti di locazione non finanziaria e di noleggio + Costo per servizi al netto dei compensi corrisposti ai soci per l'attività di amministratore (società ed enti soggetti all'Ires) + *Costo del materiale impiegato e per la produzione di servizi* + *Variazione delle rimanenze (iniziali-finali) valutate a costo*;
- per gli esercenti arti e professioni, è pari a Consumi + Spese per prestazioni alberghiere e per somministrazione di alimenti e bevande in pubblici esercizi + Spese di rappresentanza + Spese di iscrizione a master, corsi di formazione, convegni, congressi o a corsi di aggiornamento professionale + Altre spese documentate al netto di tasse e IMU + Canoni di locazione finanziaria relativa ai beni mobili al netto dei commi 91 e 92 L. 208/2015 + Canoni di locazione non finanziaria e di noleggio. Per l'ISA EK01U le Altre spese documentate sono al netto anche dei Contributi previdenziali versati alla Cassa Nazionale del Notariato.

Per la definizione del *Costo del venduto e per la produzione di servizi*, del *Costo del materiale impiegato e per la produzione di servizi* e della *Variazione delle rimanenze (iniziali-finali) valutate a costo*, si rimanda alla NTM dello specifico ISA.

³ Per il calcolo di tale valore, si tiene conto dei relativi rapporti delle variabili precalcolate dei periodi di imposta 2023 e 2024:

- 2023:
"Valore di riferimento dei Ricavi/Compensi relativo al secondo periodo di imposta precedente quello di applicazione"
"Valore di riferimento dei Costi intermedi relativo al secondo periodo di imposta precedente quello di applicazione"
- 2024:
"Valore di riferimento dei Ricavi/Compensi nel periodo di imposta precedente a quello di applicazione"
"Valore di riferimento dei Costi intermedi nel periodo di imposta precedente a quello di applicazione".



- Δ_{IM} la eventuale riduzione relativa del *Rapporto tra i Ricavi/Compensi e i Costi intermedi* nel periodo di imposta di applicazione:

$$\Delta_{IM} = \frac{(IM_{2025} - IM_{rif})}{IM_{rif}};$$

- d_V il valore stimato del coefficiente associato alla variabile *dummy*,
- *coeff individuale_{VA}* il coefficiente individuale per la stima del *Valore aggiunto*;
- *tendenza_valagg* = confronto tra la capacità di generare valore aggiunto nelle ultime due annualità rispetto a quelle disponibili negli anni precedenti;⁴

è stato previsto uno schema che si articola nei seguenti passaggi:

- I) in presenza di un coefficiente individuale positivo e un *Valore aggiunto* inferiore al relativo valore stimato⁵, qualora si osservi una riduzione del *Rapporto tra i Ricavi/Compensi e i Costi intermedi* nel periodo di imposta di applicazione (Δ_{IM}) o una minore capacità di generare valore aggiunto, il valore stimato viene ridotto modificando il relativo coefficiente individuale proporzionalmente alla riduzione Δ_{IM} e *tendenza_valagg*:

$$coeff\ individuale_R = [1 + \text{Minimo}(\Delta_{IM}, \text{tendenza}_{valagg})] \times coeff\ individuale_{VA};$$

qualora il *coeff individuale_R* sia maggiore di 0,5 a seguito dell'applicazione del precedente calcolo, si procede prevedendo un altro step di revisione sulla base del Reddito dichiarato:

$$coeff\ individuale_{RF} = 0,5 + (coeff\ individuale_R - 0,5) * (1 - \frac{\text{Reddito}}{\text{Rif_reddito}})^6;$$


- II) in presenza di una riduzione del *Rapporto tra i Ricavi/Compensi e i Costi intermedi* nel periodo di imposta di applicazione (Δ_{IM}) e di un *Valore aggiunto* inferiore al relativo valore stimato, anche in seguito all'applicazione del precedente intervento e in presenza di contrazione settoriale, il valore stimato viene ridotto di un ammontare pari alla riduzione Δ_{IM} nel seguente modo:

Tali variabili precalcolate integrano l'Allegato 92 al DM di approvazione degli ISA per il periodo di imposta 2025. Si tratta di dati precalcolati non modificabili calcolati per ogni contribuente, distintamente per esercenti attività di impresa e per esercenti arti e professioni, senza quindi riferimento ad uno specifico codice ISA. Nel caso in cui non sia possibile precalcolare il dato, non è possibile tenere conto del rapporto tra i relativi valori di riferimento. Il valore IM_{rif} è pari al valore massimo tra il rapporto del p.i. 2024 e la media ponderata dei rapporti nei pp.ii. 2023 e 2024 utilizzando come pesi i corrispondenti *Ricavi/Compensi*.

⁴ Sulla base dei coefficienti della funzione di stima del Valore aggiunto, vengono calcolati i residui del modello per ciascuna annualità disponibile e rispettivamente le medie dei residui delle ultime 2 annualità e delle 6 precedenti, considerando un periodo di osservazione complessivo di 8 anni. La misura *tendenza_valagg* viene calcolata come variazione tra la media delle medie sopra descritte e la media dei residui delle annualità meno recenti, qualora non negativa; questa variazione viene calcolata solo se il contribuente risulta presente almeno un anno nell'ultimo biennio e almeno cinque annualità nel periodo precedente, e viene applicata esclusivamente in presenza di un valore negativo, limitato a -0.5. Tale variabile precalcolata integra l'Allegato 92 al DM di approvazione degli ISA per il periodo di imposta 2025. Si tratta di dati precalcolati non modificabili calcolati per posizione ISA.

⁵ Si fa riferimento al valore aggiunto teorico nei seguenti ISA: EK01U, EK02U, EK03U, EK04U, EK05U, EK06U, EK17U, EK18U, EK23U (Esercenti arti e professioni), EK24U, EK25U e EK29U.

⁶ Tale intervento viene applicato solo in presenza di un Reddito positivo ed il rapporto Reddito/Rif_reddito non può essere superiore ad 1; per la definizione del Reddito si rimanda alla NTM dello specifico ISA.



- se $\Delta_{IM} \geq d_Y$, la correzione è pari a Δ_{IM} ;
- se $\Delta_{IM} < d_Y$, la correzione è pari a $d_Y + [d_Y \times (d_Y - \Delta_{IM})]$.

Per l'indicatore elementare di affidabilità "Reddito per addetto" la modifica è conseguente a quanto applicato per l'indicatore "Valore aggiunto per addetto".

RICAVI PER ADDETTO E COMPENSI PER ADDETTO

Con riferimento agli indicatori "Ricavi per addetto" e "Compensi per addetto", indicando con:

- IP_{2025} il *Rapporto tra i Ricavi/Compensi e il Numero addetti* nel periodo di imposta di applicazione⁷(2025);
- IP_{rif} il *Rapporto di riferimento tra i Ricavi/Compensi e il Numero addetti da confrontare con quello di applicazione*⁸;
- Δ_{IP} la eventuale riduzione relativa del *Rapporto tra i Ricavi/Compensi e il Numero addetti* nel periodo di imposta di applicazione:

$$\Delta_{IP} = \frac{(IP_{2025} - IP_{rif})}{IP_{rif}};$$

- *coeff individuale_{RIC}* il coefficiente individuale per la stima dei Ricavi/Compensi;
- *tendenza_ricavi* = confronto tra la capacità di generare ricavi/compensi nelle ultime due annualità rispetto a quelle disponibili negli anni precedenti;⁹

è stato previsto il seguente intervento:

⁷ Per la definizione del *Numero addetti* si rimanda alla NTM dello specifico ISA.

⁸ Per il calcolo di tale valore, si tiene conto dei relativi rapporti delle variabili precalcolate dei periodi di imposta 2023 e 2024:

- 2023:

“Valore di riferimento dei Ricavi/Compensi relativo al secondo periodo di imposta precedente quello di applicazione”

“Valore di riferimento degli Addetti relativo al secondo periodo di imposta precedente quello di applicazione”


- 2024:

“Valore di riferimento dei Ricavi/Compensi nel periodo di imposta precedente a quello di applicazione”

“Valore di riferimento degli Addetti nel periodo di imposta precedente a quello di applicazione”.

Tali variabili precalcolate integrano l'Allegato 92 al DM di approvazione degli ISA per il periodo di imposta 2025. Si tratta di dati precalcolati non modificabili calcolati per ogni contribuente, distintamente per esercenti attività di impresa e per esercenti arti e professioni, senza quindi riferimento ad uno specifico codice ISA. Nel caso in cui non sia possibile precalcolare il dato, non è possibile tenere conto del rapporto tra i relativi valori di riferimento. Il valore IP_{rif} è pari al valore massimo tra il rapporto del p.i. 2024 e la media ponderata dei rapporti nei pp.ii. 2023 e 2024 utilizzando come pesi i corrispondenti *Ricavi/Compensi*.

⁹ Sulla base dei coefficienti della funzione di stima dei "Ricavi per addetto" e "Compensi per addetto", vengono calcolati i residui del modello per ciascuna annualità disponibile e rispettivamente le medie dei residui delle ultime 2 annualità e delle 6 precedenti, considerando un periodo di osservazione complessivo di 8 anni. La misura *tendenza_ricavi* viene calcolata come variazione tra la media delle medie sopra descritte e la media dei residui delle annualità meno recenti, qualora non negativa; questa variazione viene calcolata solo se il contribuente risulta presente almeno un anno nell'ultimo biennio e almeno cinque annualità nel periodo precedente, e viene applicata esclusivamente in presenza di un valore negativo, limitato a -0.5. Tale variabile precalcolata integra l'Allegato 92 al DM di approvazione degli ISA per il periodo di imposta 2025. Si tratta di dati precalcolati non modificabili calcolati per posizione ISA.



in presenza di un coefficiente individuale positivo e un valore di *Ricavi/Compensi dichiarati* inferiore al relativo valore stimato¹⁰, qualora si osservi una riduzione del *Rapporto tra i Ricavi/Compensi e Numero addetti* nel periodo di imposta di applicazione (Δ_{IP}) o una minore capacità di generare ricavi/compensi, il valore stimato viene ridotto modificando il relativo coefficiente individuale proporzionalmente alla riduzione Δ_{IP} e *tendenza_ricavi*:

$$coeff\ individuale_R = [1 + \text{Minimo}(\Delta_{IP}, \text{tendenza}_{ricavi})] \times coeff\ individuale_{RIC};$$

qualora il *coeff individuale_R* sia maggiore di 0,5 a seguito dell'applicazione del precedente calcolo, si procede prevedendo un altro step di revisione sulla base del Reddito dichiarato:

$$coeff\ individuale_{Rf} = 0,5 + (coeff\ individuale_R - 0,5) * (1 - \frac{Reddito}{Rif_reddito})^{11};$$

INTERVENTI STRAORDINARI RELATIVI AGLI INDICATORI ELEMENTARI DI ANOMALIA

COPERTURA DELLE SPESE PER DIPENDENTE


Con riferimento all'indicatore "Copertura delle spese per dipendente", qualora si verifichi una riduzione del *Rapporto tra i Ricavi/Compensi e i Costi intermedi* nel periodo di imposta di applicazione (Δ_{IM}), il *valore aggiunto per addetto* viene confrontato con le *spese per dipendente*, rivalutate sulla base dello schema già previsto dall'intervento sull'indicatore "Valore aggiunto per addetto", prendendo in considerazione la riduzione osservata del contribuente (Δ_{IM}) e il corrispondente valore stimato del coefficiente associato alla variabile *dummy* (d_Y).

COPERTURA DELLE SPESE GIORNALIERE PER DIPENDENTE

Con riferimento all'indicatore "Copertura delle spese giornaliere per dipendente", qualora si verifichi una riduzione del *Rapporto tra i Ricavi/Compensi e i Costi intermedi* nel periodo di imposta di applicazione (Δ_{IM}), il *valore aggiunto per giornate lavorate dagli addetti* viene confrontato con le *spese per giornate lavorate dai dipendenti* rivalutate sulla base dello schema, già previsto dall'intervento, sull'indicatore "Valore aggiunto per addetto", considerando la riduzione osservata del contribuente (Δ_{IM}) e il corrispondente valore stimato del coefficiente associato alla variabile *dummy* (d_Y).

¹⁰ Si fa riferimento al compenso teorico nei seguenti ISA: EK01U, EK02U, EK03U, EK04U, EK05U, EK06U, EK17U, EK18U, EK23U (Esercenti arti e professioni), EK24U, EK25U e EK29U.

¹¹ Tale intervento viene applicato solo in presenza di un Reddito positivo ed il rapporto Reddito/Rif_reddito non può essere superiore ad 1; per la definizione del Reddito si rimanda alla NTM dello specifico ISA.



INCIDENZA DEGLI ONERI FINANZIARI NETTI SUL REDDITO OPERATIVO LORDO

Con riferimento all'indicatore "Incidenza degli oneri finanziari netti sul reddito operativo lordo", è stato stimato un modello di regressione lineare nei logaritmi su un panel relativo alle annualità 2017-2024 dove la variabile risposta è costituita dall'*Incidenza degli oneri finanziari netti sul reddito operativo lordo* mentre la variabile esplicativa dal *Rapporto tra i Ricavi/Compensi e i relativi Costi intermedi*, il coefficiente stimato b_{of} è riportato nel Sub Allegato 4.A. Qualora il contribuente presenti una riduzione del *Rapporto tra i Ricavi/Compensi e i Costi intermedi*, nel periodo di imposta di applicazione (Δ_{IM}), la soglia minima di riferimento viene rivalutata proporzionalmente alla suddetta riduzione Δ_{IM} ed al coefficiente b_{of} come riportato nella seguente formula

$$soglia\ minima_R = soglia\ minima \times (1 + \Delta_{IM} * b_{of}).$$

INCIDENZA DEGLI INTERESSI PASSIVI SUL REDDITO OPERATIVO LORDO

Con riferimento all'indicatore "Incidenza degli interessi passivi sul reddito operativo lordo", è stato stimato un modello di regressione lineare nei logaritmi su un panel relativo alle annualità 2017-2024 dove la variabile risposta è costituita dall'*Incidenza degli interessi passivi sul reddito operativo lordo* mentre la variabile esplicativa dal *Rapporto tra i Ricavi/Compensi e i relativi Costi intermedi*, il coefficiente stimato b_{of} è riportato nel Sub Allegato 4.A. Qualora il contribuente presenti una riduzione del *Rapporto tra i Ricavi/Compensi e i Costi intermedi*, nel periodo di imposta di applicazione (Δ_{IM}), la soglia minima di riferimento viene rivalutata proporzionalmente alla suddetta riduzione Δ_{IM} ed al coefficiente b_{of} come riportato nella seguente formula

$$soglia\ minima_R = soglia\ minima \times (1 + \Delta_{IM} * b_{of}).$$

INCIDENZA DEI CONSUMI SUI COMPENSI

Con riferimento all'indicatore "Incidenza dei consumi sui compensi", utilizzando il medesimo *panel* di dati, impiegato per le stime dei coefficienti associati alla variabile *dummy* per l'intervento relativo all'indicatore elementare "Valore aggiunto per addetto", è stato stimato un modello di regressione lineare nei logaritmi dove la variabile risposta è costituita dai *Compensi per addetto* mentre la variabile esplicativa dai *consumi per addetto*, il coefficiente stimato b_{cc} è riportato nel Sub Allegato 4.A. Qualora il contribuente presenti una riduzione del *Rapporto tra i Ricavi/Compensi e i Costi intermedi*, nel periodo di imposta di applicazione (Δ_{IM}), la soglia massima di riferimento viene rivalutata proporzionalmente alla suddetta riduzione Δ_{IM} ed al coefficiente b_{cc} come riportato nella seguente formula:

$$soglia\ massima_{ccR} = soglia\ massima_{cc} \times [1 - \Delta_{IM} * (1 - b_{cc})].$$



INCIDENZA DELLE ALTRE SPESE DOCUMENTATE SUI COMPENSI

Con riferimento all'indicatore "Incidenza delle altre spese documentate sui compensi", utilizzando il medesimo *panel* di dati impiegato per le stime dei coefficienti associati alla variabile *dummy* per l'intervento relativo all'indicatore elementare "Valore aggiunto per addetto", è stato stimato un modello di regressione lineare nei logaritmi dove la variabile risposta è costituita dai *Compensi per addetto* mentre, la variabile esplicativa dalle *altre spese documentate nette per addetto*; il coefficiente stimato b_{ac} è riportato nel Sub Allegato 4.A. Qualora il contribuente presenti una riduzione del *Rapporto tra i Ricavi/Compensi e i Costi intermedi* nel periodo di imposta di applicazione (Δ_{IM}), la soglia massima di riferimento viene rivalutata proporzionalmente alla suddetta riduzione Δ_{IM} ed al coefficiente b_{ac} , come riportato nella seguente formula:

$$soglia\ massima_{acR} = soglia\ massima_{ac} \times [1 - \Delta_{IM} * (1 - b_{ac})].$$

INCIDENZA DELLE ALTRE SPESE DOCUMENTATE SUI COMPENSI, AL NETTO DEI CONTRIBUTI PREVIDENZIALI


Con riferimento all'indicatore "Incidenza delle altre spese documentate sui compensi, al netto dei contributi previdenziali", utilizzando il medesimo *panel* di dati impiegato per le stime dei coefficienti associati alla variabile *dummy* per l'intervento relativo all'indicatore elementare "Valore aggiunto per addetto", è stato stimato un modello di regressione lineare nei logaritmi dove la variabile risposta è costituita dai *Compensi per addetto* mentre, la variabile esplicativa dalle *altre spese documentate nette, al netto dei contributi previdenziali per addetto*; il coefficiente stimato b_{ac} è riportato nel Sub Allegato 4.A. Qualora il contribuente presenti una riduzione del *Rapporto tra i Ricavi/Compensi e i Costi intermedi* nel periodo di imposta di applicazione (Δ_{IM}), la soglia massima di riferimento viene rivalutata proporzionalmente alla suddetta riduzione Δ_{IM} ed al coefficiente b_{ac} , come riportato nella seguente formula:

$$soglia\ massima_{acR} = soglia\ massima_{ac} \times [1 - \Delta_{IM} * (1 - b_{ac})].$$

INCIDENZA DELLE SPESE SUI COMPENSI

Con riferimento all'indicatore "Incidenza delle spese sui compensi", qualora il contribuente presenti una riduzione del *Rapporto tra i Ricavi/Compensi e i Costi intermedi* nel periodo di imposta di applicazione (Δ_{IM}), la soglia massima di riferimento viene aumentata tenendo conto delle potenziali relative variazioni delle soglie massime di riferimento già ottenute per gli indicatori "Incidenza dei consumi sui compensi" e "Incidenza delle altre spese documentate sui compensi", ovvero per un ammontare pari alla seguente quantità:

$$(soglia\ massima_{ccR} - soglia\ massima_{cc}) + (soglia\ massima_{acR} - soglia\ massima_{ac}).$$



INCIDENZA DELLE SPESE SUI COMPENSI, AL NETTO DEI CONTRIBUTI PREVIDENZIALI

Con riferimento all'indicatore "Incidenza delle spese sui compensi, al netto dei contributi previdenziali", qualora il contribuente presenti una riduzione del *Rapporto tra i Ricavi/Compensi e i Costi intermedi* nel periodo di imposta di applicazione (Δ_{IM}), la soglia massima di riferimento viene aumentata tenendo conto delle potenziali relative variazioni delle soglie massime di riferimento già ottenute per gli indicatori "Incidenza dei consumi sui compensi" e "Incidenza delle altre spese documentate sui compensi, al netto dei contributi previdenziali", ovvero per un ammontare pari alla seguente quantità:

$$(soglia\ massima_{ccR} - soglia\ massima_{cc}) + (soglia\ massima_{acR} - soglia\ massima_{ac}).$$

DIFFERENZIALE RELATIVO AI PREZZI E/O TARIFFE PRATICATE

Qualora nelle funzioni di stima del "Ricavo per addetto" o del "Valore aggiunto per addetto" sia presente un differenziale relativo ai prezzi e/o tariffe praticate nell'ambito dei servizi offerti¹², il raffronto dei prezzi/tariffe dell'impresa stessa con i valori di riferimento calcolati per il settore viene effettuato rivalutando questi ultimi proporzionalmente alla variazione annua dell'"inflazione di fondo", al netto dei costi energetici e degli alimentari freschi di fonte ISTAT (Δ_{if}), il cui valore è riportato nel Sub Allegato 4.A.

DIFFERENZIALE RELATIVO AL SISTEMA DI REMUNERAZIONE

Per tenere conto nell'ISA DM04U del diverso sistema di remunerazione, nella fase di applicazione della funzione di stima "Ricavi per addetto" rispetto al panel di costruzione è stato stimato, sulla base dei dati disponibili nel triennio 2021-2023, un modello di regressione che mette in relazione la media del rapporto tra la stima dei ricavi al netto dello sconto e la stima al lordo dello stesso (*rapp_stima_sconto*) rispetto alla media dell'incidenza dello sconto praticato rispetto ai ricavi dichiarati (*mean_perc_sconto*) nel triennio considerato:

$$rapp_stima_sconto = int_sconto + beta_sconto * mean_perc_sconto$$

In fase di applicazione, in presenza di un valore della media dell'incidenza dello sconto praticato rispetto ai ricavi dichiarati calcolato nel suddetto triennio¹³ non nullo, vengono utilizzati i parametri stimati per la rivalutazione della stima nel seguente modo:

$$ricavi_teo_euro_R = ricavi_teo_euro * (int_sconto + beta_sconto * mean_perc_sconto).$$

¹² Si fa riferimento al peso dei prezzi e/o tariffe nei seguenti ISA: EG02U, DG33U, DG67U, EG34U, EG36U, EG37U, EG44U, EG60U, EG85U.

¹³ Tale variabile precalcolata integra l'Allegato 92 al DM di approvazione degli ISA per il periodo di imposta 2025. Si tratta di dati precalcolati non modificabili calcolati per posizione ISA.



SUB ALLEGATI


SUB ALLEGATO 4.A – INTERVENTI CORRETTIVI STRAORDINARI

Nel presente documento sono riportati, distintamente per ciascun ISA qualora previsto, i valori necessari per la determinazione degli interventi correttivi straordinari, ai fini dell'applicazione degli ISA al periodo d'imposta 2025, al fine di tener conto delle ricadute correlate al nuovo scenario economico associato alle tensioni geopolitiche, ai prezzi dell'energia, degli alimentari e all'andamento dei tassi di interesse.

Nell'ambito di questa Nota Tecnica e Metodologica è usato, come separatore decimale, il punto (.), l'assenza di un valore numerico (" - ") implica il non utilizzo dello stesso.

Per una chiara lettura dei valori riportati si prenda a riferimento il seguente glossario:

SIMBOLO	DEFINIZIONE
dY - Valore aggiunto	Coefficiente associato alla variabile <i>dummy</i> Valore aggiunto per addetto
b_of	Coefficiente rivalutazione soglia minima degli indicatori Incidenza degli oneri finanziari netti sul reddito operativo lordo e Incidenza degli interessi passivi sul reddito operativo lordo
b_ac	Coefficiente rivalutazione soglia massima indicatore Incidenza delle altre spese documentate sui compensi o Incidenza delle altre spese documentate sui compensi, al netto dei contributi previdenziali
b_cc	Coefficiente rivalutazione soglia massima indicatore Incidenza dei consumi sui compensi
Delta_if	Variazione annuale inflazione di fondo
Rif_reddito	Valore di riferimento per l'applicazione degli interventi straordinari
int_sconto	Valore di riferimento per l'applicazione del differenziale relativo al sistema di remunerazione
beta_sconto	Coefficiente associato alla variabile Incidenza dello sconto praticato rispetto ai ricavi dichiarati



CORRETTIVI STRAORDINARI
PERIODO D'IMPOSTA 2025

DA01U-Coltivazioni agricole, silvicoltura ed utilizzo di aree forestali

Coefficienti stimati

	dY - Valore aggiunto	b_of
Imprese	-0.0732	-0.2142

DA02U-Produzione di prodotti animali, caccia e servizi connessi

Coefficienti stimati

	dY - Valore aggiunto	b_of
Imprese	-	-0.2178

DD03U-Molitoria dei cereali

Coefficienti stimati

	dY - Valore aggiunto	b_of
Imprese	-	-0.7506

DD04U-Estrazione e lavorazione di pietra, ghiaia, sabbia e altri minerali


Coefficienti stimati

	dY - Valore aggiunto	b_of
Imprese	-0.0648	-0.1791

DD07U-Produzione su misura e in serie di abbigliamento, accessori, biancheria per la casa e lavorazioni connesse

Coefficienti stimati

	dY - Valore aggiunto	b_of
Imprese	-0.0022	-0.2818



DD09U-Produzione di legno e fabbricazione del mobile

Coefficienti stimati

	dY - Valore aggiunto	b_of
Imprese	-0.0011	-0.3359

DD18U-Fabbricazione prodotti in ceramica e terracotta

Coefficienti stimati

	dY - Valore aggiunto	b_of
Imprese	-	-0.4195

DD20U-Fabbricazione e lavorazione di prodotti in metallo

Coefficienti stimati

	dY - Valore aggiunto	b_of
Imprese	-0.0011	-0.2968

DD21U-Produzione di occhialeria e strumenti ottici


Coefficienti stimati

	dY - Valore aggiunto	b_of
Imprese	-0.1044	-0.2899

DD24U-Produzione e commercio al dettaglio di pellicceria e di abbigliamento in pelle

Coefficienti stimati

	dY - Valore aggiunto	b_of
Imprese	-	-0.3882



DD25U-Concia delle pelli e del cuoio

Coefficienti stimati

	dY - Valore aggiunto	b_of
Imprese	-0.00020	-0.463

DD29U-Produzione di calcestruzzo e di altri prodotti per l'edilizia

Coefficienti stimati

	dY - Valore aggiunto	b_of
Imprese	-	-0.3133

DD30U-Recupero e preparazione per riciclaggio e commercio all'ingrosso di rottami metallici

Coefficienti stimati

	dY - Valore aggiunto	b_of
Imprese	-	-0.2633

DD32U-Fabbricazione, installazione e riparazione di macchine e apparecchi meccanici


Coefficienti stimati

	dY - Valore aggiunto	b_of
Imprese	-0.00030	-0.2849

DD35U-Editoria, pre stampa, stampa e legatoria

Coefficienti stimati

	dY - Valore aggiunto	b_of
Imprese	-	-0.3119



DD40U-Fabbricazione di prodotti elettrotecnici ed elettronici

Coefficienti stimati

	dY - Valore aggiunto	b_of
Imprese	-0.00030	-0.267

DD45U-Lavorazione di tè, lavorazione e commercio all'ingrosso di caffè

Coefficienti stimati

	dY - Valore aggiunto	b_of
Imprese	-0.0104	-0.3531

DD46U-Fabbricazione di prodotti chimici

Coefficienti stimati

	dY - Valore aggiunto	b_of
Imprese	-	-0.316

DD47U-Fabbricazione di articoli in carta e cartone


Coefficienti stimati

	dY - Valore aggiunto	b_of
Imprese	-0.0149	-0.3803

DD48U-Produzione di prodotti alimentari nca

Coefficienti stimati

	dY - Valore aggiunto	b_of
Imprese	-	-0.3041



DD49U-Industria delle bevande

Coefficienti stimati

	dY - Valore aggiunto	b_of
Imprese	-0.0068	-0.3186

DD50U-Produzione tessile nca

Coefficienti stimati

	dY - Valore aggiunto	b_of
Imprese	-0.0833	-0.4385

DD51U-Attività manifatturiere ed estrattive nca

Coefficienti stimati

	dY - Valore aggiunto	b_of
Imprese	-0.00050	-0.294

DD52U-Fornitura di energia elettrica, gas, acqua, vapore e aria condizionata e gestione di reti fognarie, attività di risanamento e altre attività di gestione dei rifiuti


Coefficienti stimati

	dY - Valore aggiunto	b_of
Imprese	-0.0515	-0.0626

DG01U-Attività relative ai trasporti nca

Coefficienti stimati

	dY - Valore aggiunto	b_of
Imprese	-0.00010	-0.1104



DG03U-Servizi di informazione e comunicazione nca

Coefficienti stimati

	dY - Valore aggiunto	b_of
Imprese	-0.0013	-0.1994
Professionisti	-0.0941	-0.2068

DG04U-Gestione di spazi culturali, sportivi e ricreativi nca

Coefficienti stimati

	dY - Valore aggiunto	b_of
Imprese	-0.0339	-0.2585
Professionisti	-0.0614	-0.241

DG05U-Servizi di telecomunicazioni e attività connesse nca

Coefficienti stimati

	dY - Valore aggiunto	b_of
Imprese	-	-0.2152

DG06U-Attività finanziarie e assicurative nca


Coefficienti stimati

	dY - Valore aggiunto	b_of
Imprese	-	-0.0938

DG07U-Attività di associazioni e organizzazioni

Coefficienti stimati

	dY - Valore aggiunto	b_of
Imprese	-0.0328	-0.1008



DG08U-Ricerca e sviluppo

Coefficienti stimati

	dY - Valore aggiunto	b_of
Imprese	-	-0.1671
Professionisti	-0.1145	-0.1353

DG09U-Noleggjo nca

Coefficienti stimati

	dY - Valore aggiunto	b_of
Imprese	-0.00010	-0.1532

DG10U-Servizi di istruzione nca

Coefficienti stimati

	dY - Valore aggiunto	b_of
Imprese	-0.0013	-0.117
Professionisti	-	-0.1566

DG12U-Servizi di assistenza residenziale


Coefficienti stimati

	dY - Valore aggiunto	b_of
Imprese	-0.0657	-0.0861

DG13U-Servizi di assistenza non residenziale

Coefficienti stimati

	dY - Valore aggiunto	b_of
Imprese	-0.00030	-0.1305
Professionisti	-	-0.1824



DG15U-Servizi nca**Coefficienti stimati**

	dY - Valore aggiunto	b_of
Imprese	-	-0.1585
Professionisti	-0.0017	-0.1079

DG33U-Servizi estetici e per il benessere fisico**Coefficienti stimati**

	dY - Valore aggiunto	b_of
Imprese	-	-0.2545

DG41U-Ricerche di mercato e sondaggi di opinione**Coefficienti stimati**


	dY - Valore aggiunto	b_of
Imprese	-0.0691	-0.1449
Professionisti	-0.1842	-0.0435

DG48U-Riparazione di elettrodomestici e di prodotti di consumo audio e video**Coefficienti stimati**

	dY - Valore aggiunto	b_of
Imprese	-0.00080	-0.3908

DG51U-Conservazione e restauro di opere d'arte**Coefficienti stimati**

	dY - Valore aggiunto	b_of
Imprese	-	-0.2011



DG53U-Servizi linguistici e organizzazione di convegni e fiere**Coefficienti stimati**

	dY - Valore aggiunto	b_of
Imprese	-0.00030	-0.1147
Professionisti	-0.2257	-0.0762

DG66U-Software house, riparazione di macchine per ufficio ed altri servizi connessi all'Information Technology**Coefficienti stimati**

	dY - Valore aggiunto	b_of
Imprese	-0.00010	-0.0986

DG67U-Tintorie e lavanderie**Coefficienti stimati**


	dY - Valore aggiunto	b_of
Imprese	-	-0.3834

DG70U-Servizi di pulizia e di cura e manutenzione delle aree verdi**Coefficienti stimati**

	dY - Valore aggiunto	b_of
Imprese	-0.00050	-0.1044

DG72U-Trasporto terrestre di passeggeri**Coefficienti stimati**

	dY - Valore aggiunto	b_of
Imprese	-0.0313	-0.3528



DG73U-Magazzinaggio, movimentazione merci e altre attività connesse al trasporto**Coefficienti stimati**

	dY - Valore aggiunto	b_of
Imprese	-0.00030	-0.1274
Professionisti	-0.0027	-0.2448

DG76U-Servizi di ristorazione collettiva**Coefficienti stimati**

	dY - Valore aggiunto	b_of
Imprese	-	-0.1378

DG81U-Noleggio di macchine e attrezzature per l'edilizia**Coefficienti stimati**


	dY - Valore aggiunto	b_of
Imprese	-0.00050	-0.1693

DG82U-Servizi pubblicitari, relazioni pubbliche e comunicazione**Coefficienti stimati**

	dY - Valore aggiunto	b_of
Imprese	-0.00020	-0.2226
Professionisti	-0.0918	-0.1307

DG87U-Consulenza finanziaria, amministrativo-gestionale e agenzie di informazioni commerciali**Coefficienti stimati**

	dY - Valore aggiunto	b_of
Imprese	-0.00050	-0.1318
Professionisti	-0.1138	-0.1499



DG90U-Attività di pesca e acquacoltura

Coefficienti stimati

	dY - Valore aggiunto	b_of
Imprese	-0.003	-0.3738

DG91U-Attività ausiliarie dei servizi finanziari e assicurativi

Coefficienti stimati

	dY - Valore aggiunto	b_of
Imprese	-	-0.1957
Professionisti	-0.002	-0.1983

DG92U-Servizi forniti da revisori contabili, periti, consulenti ed altri soggetti che svolgono attività in materia di amministrazione, contabilità e tributi (attività di impresa)

Coefficienti stimati

	dY - Valore aggiunto	b_of
Imprese	-	-0.0771

DG93U-Attività degli studi di design

Coefficienti stimati

	dY - Valore aggiunto	b_of
Imprese	-0.0039	-0.2529
Professionisti	-0.0024	-0.1344

DG94U-Produzioni e distribuzioni cinematografiche e di video, attività radiotelevisive

Coefficienti stimati

	dY - Valore aggiunto	b_of
Imprese	-0.0109	-0.1571
Professionisti	-0.2364	-0.0634



DG98U-Riparazione beni consumo nca

Coefficienti stimati

	dY - Valore aggiunto	b_of
Imprese	-0.001	-0.2448

DK26U-Attività delle guide e degli accompagnatori turistici e in ambiente naturale

Coefficienti stimati

	dY - Valore aggiunto	b_of
Imprese	-	-0.2884
Professionisti	-0.0797	-0.2782

DK27U-Attività professionali relative all'informatica

Coefficienti stimati

	dY - Valore aggiunto	b_of
Professionisti	-0.0025	-0.0421

DK28U-Attività nel campo della recitazione, della regia e altre creazioni artistiche e letterarie

Coefficienti stimati

	dY - Valore aggiunto	b_of
Imprese	-0.0013	-0.3285
Professionisti	-	-0.1746

DM04U-Farmacie

Coefficienti stimati

	dY - Valore aggiunto	b_of	int_sconto	beta_sconto
Imprese	-0.0867	-0.99	0.99941	-0.00955



DM09U-Commercio di autoveicoli, motocicli e ciclomotori

Coefficienti stimati

	dY - Valore aggiunto	b_of
Imprese	-0.00060	-0.3821

DM10U-Commercio di parti e accessori di autoveicoli e motoveicoli

Coefficienti stimati

	dY - Valore aggiunto	b_of
Imprese	-0.00020	-0.3829

DM18B-Commercio all'ingrosso di animali vivi

Coefficienti stimati

	dY - Valore aggiunto	b_of
Imprese	-	-0.5023

DM19U-Commercio all'ingrosso di abbigliamento, calzature, pelletteria e pelli


Coefficienti stimati

	dY - Valore aggiunto	b_of
Imprese	-0.0218	-0.3553

DM21U-Commercio all'ingrosso alimentare

Coefficienti stimati

	dY - Valore aggiunto	b_of
Imprese	-0.00010	-0.293



DM22A-Commercio all'ingrosso di elettrodomestici e casalinghi

Coefficienti stimati

	dY - Valore aggiunto	b_of
Imprese	-0.00040	-0.3855

DM25U-Commercio all'ingrosso di giochi, giocattoli, articoli sportivi

Coefficienti stimati

	dY - Valore aggiunto	b_of
Imprese	-0.00040	-0.2866

DM28U-Commercio al dettaglio di tessuti, filati e articoli di merceria


Coefficienti stimati

	dY - Valore aggiunto	b_of
Imprese	-0.0014	-0.4091

DM32U-Commercio al dettaglio di oggetti d'arte e di antiquariato, di culto e di decorazione, chincaglieria, bigiotteria, bomboniere, articoli da regalo e per fumatori e strumenti musicali

Coefficienti stimati

	dY - Valore aggiunto	b_of
Imprese	-0.001	-0.3932



DM36U-Commercio all'ingrosso di libri, riviste e giornali

Coefficienti stimati

	dY - Valore aggiunto	b_of
Imprese	-0.0589	-0.33

DM41U-Commercio all'ingrosso di macchine e attrezzature per ufficio

Coefficienti stimati

	dY - Valore aggiunto	b_of
Imprese	-0.00030	-0.4089

DM46U-Commercio all'ingrosso di articoli per fotografia, cinematografia, ottica e strumenti scientifici

Coefficienti stimati

	dY - Valore aggiunto	b_of
Imprese	-0.00020	-0.5516

DM47U-Commercio al dettaglio di natanti e forniture di bordo


Coefficienti stimati

	dY - Valore aggiunto	b_of
Imprese	-	-0.24

DM80U-Commercio al dettaglio di carburanti per autotrazione

Coefficienti stimati

	dY - Valore aggiunto	b_of
Imprese	-0.13	-0.0566



DM82U-Commercio all'ingrosso di metalli

Coefficienti stimati

	dY - Valore aggiunto	b_of
Imprese	-	-0.2525

DM83U-Commercio all'ingrosso di prodotti chimici

Coefficienti stimati

	dY - Valore aggiunto	b_of
Imprese	-0.00010	-0.4885

ED02U-Produzione di paste alimentari

Coefficienti stimati

	dY - Valore aggiunto	b_of
Imprese	-	-0.619

ED05U-Produzione e conservazione di carne

Coefficienti stimati

	dY - Valore aggiunto	b_of
Imprese	-	-0.3404

ED08U-Fabbricazione di calzature, parti e accessori

Coefficienti stimati

	dY - Valore aggiunto	b_of
Imprese	-0.0768	-0.3599



ED11U-Produzione di olio di oliva e di semi

Coefficienti stimati

	dY - Valore aggiunto	b_of
Imprese	-0.0137	-0.3053

ED12U-Produzione e commercio al dettaglio di prodotti di panetteria

Coefficienti stimati

	dY - Valore aggiunto	b_of
Imprese	-	-0.2105

ED14U-Produzione tessile

Coefficienti stimati

	dY - Valore aggiunto	b_of
Imprese	-0.075	-0.4614

ED15U-Trattamento igienico e confezionamento di latte e derivati


Coefficienti stimati

	dY - Valore aggiunto	b_of
Imprese	-	-0.6833

ED17U-Fabbricazione di prodotti in gomma e plastica

Coefficienti stimati

	dY - Valore aggiunto	b_of
Imprese	-0.0162	-0.4054



ED23U-Laboratori di cornici

Coefficienti stimati

	dY - Valore aggiunto	b_of
Imprese	-0.0019	-0.4885

ED27U-Fabbricazione di articoli da viaggio, borse, marocchineria e selleria

Coefficienti stimati

	dY - Valore aggiunto	b_of
Imprese	-0.1496	-0.1775

ED28U-Fabbricazione, lavorazione e trasformazione del vetro

Coefficienti stimati

	dY - Valore aggiunto	b_of
Imprese	-0.00090	-0.3757

ED33U-Produzione e lavorazione di oggetti di gioielleria, oreficeria e bigiotteria

Coefficienti stimati

	dY - Valore aggiunto	b_of
Imprese	-	-0.3846

ED34U-Fabbricazione e riparazione di protesi dentarie

Coefficienti stimati

	dY - Valore aggiunto	b_of
Imprese	-0.0471	-0.253



ED36U-Fusione di metalli, prima trasformazione del ferro e dell'acciaio

Coefficienti stimati

	dY - Valore aggiunto	b_of
Imprese	-0.0143	-0.3041

ED37U-Costruzione e riparazione di imbarcazioni

Coefficienti stimati

	dY - Valore aggiunto	b_of
Imprese	-0.00090	-0.1558

EG02U-Servizi di alloggio e ristorazione in aziende agricole e ittiche

Coefficienti stimati

	dY - Valore aggiunto	b_of
Imprese	-	-

EG14U-Attività sportive e di intrattenimento nca


Coefficienti stimati

	dY - Valore aggiunto	b_of
Imprese	-0.003	-0.2289
Professionisti	-0.0582	-0.1243

EG31U-Manutenzione e riparazione di autoveicoli, motocicli e ciclomotori

Coefficienti stimati

	dY - Valore aggiunto	b_of
Imprese	-0.0084	-0.3611



EG34U-Servizi di acconciatura

Coefficienti stimati

	dY - Valore aggiunto	b_of
Imprese	-0.0168	-0.305

EG36U-Servizi di ristorazione commerciale

Coefficienti stimati

	dY - Valore aggiunto	b_of
Imprese	-0.0793	-0.2968

EG37U-Attività di bar, gelateria, pasticceria e produzione dolciaria

Coefficienti stimati

	dY - Valore aggiunto	b_of
Imprese	-	-0.282

EG39U-Agenzie di mediazione immobiliare

Coefficienti stimati

	dY - Valore aggiunto	b_of
Imprese	-	-0.2174

EG40U-Locazione, valorizzazione, compravendita di beni immobili

Coefficienti stimati

	dY - Valore aggiunto	b_of
Imprese	-	-0.0902



EG44U-Strutture ricettive alberghiere ed extralberghiere

Coefficienti stimati

	dY - Valore aggiunto	b_of
Imprese	-	-0.3199

EG50U-Intonacatura, rivestimento, tinteggiatura ed altri lavori di completamento e finitura degli edifici

Coefficienti stimati

	dY - Valore aggiunto	b_of
Imprese	-0.0139	-0.1569

EG54U-Sale giochi e gestione di apparecchi automatici da intrattenimento

Coefficienti stimati

	dY - Valore aggiunto	b_of
Imprese	-0.0305	-0.1715

EG55U-Servizi di pompe funebri e attività connesse

Coefficienti stimati

	dY - Valore aggiunto	b_of
Imprese	-0.0048	-0.2423

EG57U-Laboratori di analisi cliniche e ambulatori

Coefficienti stimati

	dY - Valore aggiunto	b_of
Imprese	-0.0475	-0.1635



EG58U-Strutture ricettive all'aperto

Coefficienti stimati

	dY - Valore aggiunto	b_of
Imprese	-	-0.314

EG60U-Stabilimenti balneari

Coefficienti stimati

	dY - Valore aggiunto	b_of
Imprese	-0.0171	-0.184

EG61U-Intermediari del commercio e dei servizi

Coefficienti stimati

	dY - Valore aggiunto	b_of
Imprese	-0.0527	-0.2348

EG68U-Trasporto di merci su strada e servizi di trasloco


Coefficienti stimati

	dY - Valore aggiunto	b_of
Imprese	-0.00030	-0.424

EG69U-Costruzioni

Coefficienti stimati

	dY - Valore aggiunto	b_of
Imprese	-0.00050	-0.13



EG74U-Attività fotografiche

Coefficienti stimati

	dY - Valore aggiunto	b_of
Imprese	-0.0379	-0.2903
Professionisti	-0.0462	-0.1305

EG75U-Installazione di impianti elettrici, idraulico-sanitari e altri impianti

Coefficienti stimati

	dY - Valore aggiunto	b_of
Imprese	-0.0189	-0.2137

EG77U-Trasporti marittimi e per vie d'acqua interne, noleggio di imbarcazioni e servizi connessi

Coefficienti stimati

	dY - Valore aggiunto	b_of
Imprese	-	-0.1843

EG78U-Attività delle agenzie di viaggio e turismo e dei tour operator

Coefficienti stimati

	dY - Valore aggiunto	b_of
Imprese	-	-0.1717

EG79U-Noleggio di autovetture e altri mezzi di trasporto terrestre


Coefficienti stimati

	dY - Valore aggiunto	b_of
Imprese	-	-0.2064

EG83U-Gestione di impianti sportivi

Coefficienti stimati

	dY - Valore aggiunto	b_of
Imprese	-	-0.2497



EG85U-Discoteche, sale da ballo e scuole di danza

Coefficienti stimati

	dY - Valore aggiunto	b_of
Imprese	-0.00070	-0.1924

EG88U-Autoscuole, scuole nautiche e agenzie di disbrigo pratiche

Coefficienti stimati

	dY - Valore aggiunto	b_of
Imprese	-0.0189	-0.1509

EG96U-Altre attività di manutenzione autoveicoli e di soccorso stradale

Coefficienti stimati

	dY - Valore aggiunto	b_of
Imprese	-	-0.1948

EG99U-Altri servizi a imprese e famiglie

Coefficienti stimati

	dY - Valore aggiunto	b_of
Imprese	-0.00090	-0.1234
Professionisti	-0.003	-0.2178

EK01U-Studi notarili


Coefficienti stimati

	dY - Valore aggiunto	b_of	b_cc	b_ac
Professionisti	-	-0.0447	0.3022	0.1379

EK02U-Attività degli studi di ingegneria

Coefficienti stimati

	dY - Valore aggiunto	b_of	b_cc	b_ac
Professionisti	-0.0118	-0.1733	0.3196	0.5311



EK03U-Attività tecniche svolte da geometri

Coefficienti stimati

	dY - Valore aggiunto	b_of	b_cc	b_ac
Professionisti	-0.0418	-0.0348	0.2703	0.4864

EK04U-Attività degli studi legali

Coefficienti stimati

	dY - Valore aggiunto	b_of	b_cc	b_ac
Professionisti	-0.00070	-0.0427	0.3119	0.3926

EK05U-Servizi forniti da dottori commercialisti, ragionieri, periti commerciali e consulenti del lavoro

Coefficienti stimati

	dY - Valore aggiunto	b_of	b_cc	b_ac
Professionisti	-0.00020	-0.1852	0.1949	0.3109

EK06U-Servizi forniti da revisori contabili, periti, consulenti ed altri soggetti che svolgono attività in materia di amministrazione, contabilità e tributi (lavoro autonomo)


Coefficienti stimati

	dY - Valore aggiunto	b_of	b_cc	b_ac
Professionisti	-0.00050	-0.1742	0.2238	0.2773

EK08U-Attività dei disegnatori tecnici

Coefficienti stimati

	dY - Valore aggiunto	b_of
Imprese	-0.0164	-0.197
Professionisti	-0.073	-0.0107



EK10U-Studi medici e laboratori di analisi cliniche

Coefficienti stimati

	dY - Valore aggiunto	b_of
Professionisti	-0.0026	-0.0297

EK16U-Amministrazione di condomini, gestione di beni immobili per conto terzi e servizi integrati di gestione agli edifici

Coefficienti stimati

	dY - Valore aggiunto	b_of
Imprese	-0.029	-0.1798
Professionisti	-0.031	-0.0298

EK17U-Periti industriali

Coefficienti stimati

	dY - Valore aggiunto	b_of	b_cc	b_ac
Professionisti	-0.035	-0.211	0.261	0.4359

EK18U-Attività degli studi di architettura


Coefficienti stimati

	dY - Valore aggiunto	b_of	b_cc	b_ac
Professionisti	-0.0709	-0.2052	0.3889	0.5977

EK19U-Attività professionali paramediche indipendenti

Coefficienti stimati

	dY - Valore aggiunto	b_of
Imprese	-0.0564	-0.1176
Professionisti	-0.00030	-0.1599



EK20U-Attività professionale svolta da psicologi

Coefficienti stimati

	dY - Valore aggiunto	b_of
Professionisti	-0.0714	-0.1465

EK21U-Attività degli studi odontoiatrici e delle imprese operanti in ambito odontoiatrico

Coefficienti stimati

	dY - Valore aggiunto	b_of
Imprese	-0.0508	-0.2655
Professionisti	-0.00040	-0.1813

EK22U-Servizi veterinari

Coefficienti stimati

	dY - Valore aggiunto	b_of
Professionisti	-0.0271	-0.1642

EK23U-Servizi di ingegneria integrata


Coefficienti stimati

	dY - Valore aggiunto	b_of	b_cc	b_ac
Imprese	-	-0.153	-	-
Professionisti	-0.0647	-0.1477	0.2565	0.511

EK24U-Consulenza agraria fornita da agrotecnici e periti agrari

Coefficienti stimati

	dY - Valore aggiunto	b_of	b_cc	b_ac
Professionisti	-0.0343	-0.0235	0.2355	0.4538



EK25U-Consulenza agraria fornita da agronomi

Coefficienti stimati

	dY - Valore aggiunto	b_of	b_cc	b_ac
Professionisti	-	-0.0459	0.2897	0.4708

EK29U-Studi di geologia

Coefficienti stimati

	dY - Valore aggiunto	b_of	b_cc	b_ac
Professionisti	-0.0851	-0.1682	0.2816	0.4897

EK30U-Altre attività tecniche, scientifiche e professionali nca

Coefficienti stimati

	dY - Valore aggiunto	b_of
Imprese	-0.00020	-0.1654
Professionisti	-0.0139	-0.1685

EM01A-Commercio al dettaglio alimentare


Coefficienti stimati

	dY - Valore aggiunto	b_of
Imprese	-0.00010	-0.3597

EM01B-Commercio al dettaglio di frutta e verdura

Coefficienti stimati

	dY - Valore aggiunto	b_of
Imprese	-0.0051	-0.3263



EM01C-Commercio al dettaglio di pesce, crostacei e molluschi

Coefficienti stimati

	dY - Valore aggiunto	b_of
Imprese	-0.0598	-0.223

EM02U-Commercio al dettaglio di carni

Coefficienti stimati

	dY - Valore aggiunto	b_of
Imprese	-0.0601	-0.0547

EM08U-Commercio al dettaglio di giochi, giocattoli, articoli sportivi

Coefficienti stimati

	dY - Valore aggiunto	b_of
Imprese	-0.00070	-0.5338

EM11U-Commercio all'ingrosso e al dettaglio di ferramenta ed utensileria, termoidraulica, legname, materiali da costruzione, piastrelle, pavimenti e prodotti vernicianti


Coefficienti stimati

	dY - Valore aggiunto	b_of
Imprese	-0.00060	-0.3847

EM12U-Commercio al dettaglio di libri

Coefficienti stimati

	dY - Valore aggiunto	b_of
Imprese	-0.0871	-0.3208



EM13U-Commercio al dettaglio di giornali, riviste e periodici

Coefficienti stimati

	dY - Valore aggiunto	b_of
Imprese	-0.0502	-0.0996

EM15B-Commercio al dettaglio di materiale per ottica, fotografia, cinematografia, strumenti di precisione

Coefficienti stimati

	dY - Valore aggiunto	b_of
Imprese	-0.0479	-0.4938

EM16U-Commercio al dettaglio di articoli di profumeria, per l'igiene personale e della casa

Coefficienti stimati

	dY - Valore aggiunto	b_of
Imprese	-0.0090	-0.3418

EM17U-Commercio all'ingrosso di cereali, legumi secchi e sementi


Coefficienti stimati

	dY - Valore aggiunto	b_of
Imprese	-0.0186	-0.6342

EM18A-Commercio all'ingrosso di fiori e piante

Coefficienti stimati

	dY - Valore aggiunto	b_of
Imprese	-0.0224	-0.0781



EM20U-Commercio al dettaglio di articoli di cartoleria e forniture per ufficio

Coefficienti stimati

	dY - Valore aggiunto	b_of
Imprese	-0.0014	-0.3384

EM22C-Commercio all'ingrosso di mobili di qualsiasi materiale

Coefficienti stimati

	dY - Valore aggiunto	b_of
Imprese	-0.0128	-0.1864

EM23U-Commercio all'ingrosso di medicinali, di articoli medicali e ortopedici

Coefficienti stimati

	dY - Valore aggiunto	b_of
Imprese	-0.00010	-0.2919

EM24U-Commercio all'ingrosso di carta, cartone e articoli di cartoleria


Coefficienti stimati

	dY - Valore aggiunto	b_of
Imprese	-0.00020	-0.3495

EM29U-Commercio al dettaglio di mobili

Coefficienti stimati

	dY - Valore aggiunto	b_of
Imprese	-0.053	-0.3992



EM31U-Commercio all'ingrosso di orologi e di gioielleria

Coefficienti stimati

	dY - Valore aggiunto	b_of
Imprese	-	-0.3784

EM35U-Erboristerie

Coefficienti stimati

	dY - Valore aggiunto	b_of
Imprese	-0.0601	-0.5942

EM37U-Commercio all'ingrosso di saponi, detersivi, profumi e cosmetici

Coefficienti stimati

	dY - Valore aggiunto	b_of
Imprese	-0.00010	-0.2384

EM39U-Commercio al dettaglio di combustibili per uso domestico e per riscaldamento


Coefficienti stimati

	dY - Valore aggiunto	b_of
Imprese	-	-0.5914

EM40A-Commercio al dettaglio di fiori e piante

Coefficienti stimati

	dY - Valore aggiunto	b_of
Imprese	-0.00070	-0.4623



EM42U-Commercio al dettaglio di articoli medicali e ortopedici

Coefficienti stimati

	dY - Valore aggiunto	b_of
Imprese	-0.00050	-0.5232

EM43U-Commercio all'ingrosso e al dettaglio di macchine e attrezzature agricole e per il giardinaggio

Coefficienti stimati

	dY - Valore aggiunto	b_of
Imprese	-0.014	-0.4209

EM44U-Commercio al dettaglio di macchine e attrezzature per ufficio

Coefficienti stimati

	dY - Valore aggiunto	b_of
Imprese	-0.0186	-0.4008

EM48U-Commercio al dettaglio di animali da compagnia e alimenti per animali da compagnia


Coefficienti stimati

	dY - Valore aggiunto	b_of
Imprese	-0.001	-0.4144

EM81U-Commercio all'ingrosso di combustibili

Coefficienti stimati

	dY - Valore aggiunto	b_of
Imprese	-	-0.3603



EM84U-Commercio all'ingrosso di macchine utensili

Coefficienti stimati

	dY - Valore aggiunto	b_of
Imprese	-0.00010	-0.3951

EM85U-Commercio al dettaglio di prodotti del tabacco

Coefficienti stimati

	dY - Valore aggiunto	b_of
Imprese	-0.0153	-0.1231

EM88U-Commercio all'ingrosso di altri prodotti nca

Coefficienti stimati

	dY - Valore aggiunto	b_of
Imprese	-0.00040	-0.371

FM05U-Commercio al dettaglio di abbigliamento, calzature, pelletterie ed accessori

Coefficienti stimati

	dY - Valore aggiunto	b_of
Imprese	-0.0012	-0.4492

FM06A-Commercio al dettaglio di elettrodomestici, casalinghi e attrezzature per bambini

Coefficienti stimati

	dY - Valore aggiunto	b_of
Imprese	-0.00040	-0.3763

FM15A-Commercio al dettaglio e riparazione di orologi e gioielli

Coefficienti stimati

	dY - Valore aggiunto	b_of
Imprese	-	-0.4256



FM87U-Commercio al dettaglio di altri prodotti nca

Coefficienti stimati

	dY - Valore aggiunto	b_of
Imprese	-0.00080	-0.3286

Per tutti gli ISA in applicazione per il periodo d'imposta 2025

Valore di riferimento per l'applicazione degli interventi straordinari

Rif_reddito
100000

Variazione annuale inflazione di fondo

Delta_if
0.0191



ALLEGATO 5

NOTA TECNICA E METODOLOGICA

AGGIORNAMENTO ANALISI TERRITORIALI SPECIFICHE

ISA FM05U – Commercio al dettaglio di
abbigliamento, calzature, pelletterie ed
accessori



Al fine di tener conto, nell'Indice Sintetico di Affidabilità (ISA) FM05U – Commercio al dettaglio di abbigliamento, calzature, pelletterie ed accessori, della concorrenza costituita dai *Factory Outlet Center* (F.O.C.), sono state individuate le "aree gravitazionali", ovvero le aree di mercato influenzate dalla presenza di ciascun F.O.C., considerando la distanza in minuti di percorrenza di ogni comune dal F.O.C. più vicino.

I valori delle distanze, in minuti, sono stati calcolati tramite funzionalità specifiche (*Networking*) di *software GIS (Geographic Information System)*, in particolare del *software ArcGis*. Per tale calcolo è stato utilizzato un *network* che ha memorizzata la rete stradale italiana, con le relative distanze e i tempi medi di percorrenza calcolati su medie automobilistiche.

Nel corso dell'anno 2025 si sono registrate le seguenti variazioni amministrative¹: il comune di "Murisengo" (AL) assume la nuova denominazione di "Murisengo Monferrato" e il comune di "Tripi" (ME) assume la nuova denominazione di "Tripi - Abakainon".

La territorialità dei *Factory Outlet Center*, approvata con D.M. 16 marzo 2011, il cui ultimo aggiornamento è stato approvato nell'allegato 7 del D.M. 24 aprile 2025, è stata ulteriormente aggiornata per tenere conto delle variazioni dei tempi medi di percorrenza e delle variazioni delle denominazioni comunali.

Nella tabella 1 è riportato l'elenco completo dei F.O.C. del 2025.

Nella tabella 2 sono riportate le distanze, espresse in minuti di percorrenza, di ogni comune dal F.O.C. più vicino.

Si fa presente che i comuni distanti più di 90 minuti dal F.O.C. più vicino non compaiono nella tabella poiché l'analisi delle funzioni di regressione ha fatto emergere che, oltre tale raggio, la presenza di un F.O.C. risulta non significativa in termini di concorrenza.

¹ Fonte: ISTAT – Variazioni amministrative e territoriali dei comuni.




Tabella 1 – Elenco dei F.O.C. del 2025

Regione	Località	Factory Outlet Center (F.O.C.)	Codice F.O.C.
Piemonte	Serravalle Scrivia (AL)	Designer Outlet Serravalle Scrivia	1
	Vicolungo (NO)	Vicolungo The Style Outlets	2
	Sandigliano (BI)	The Place Luxury Outlet	3
	Mondovì (CN)	Mondovicino Outlet Village	4
	Settimo Torinese (TO)	Torino Outlet Village	32
Valle d'Aosta	Quart (AO)	Fifty Factory Store Aosta	5
Lombardia	Meda (MI)	Full & Fifty Factory Outlet	7
	Rodengo Saiano (BS)	Franciacorta Outlet Village	8
	Bagnolo San Vito (MN)	Fashion District Mantova	9
	Locate di Triulzi (MI)	Scalo Milano City Style	30
Trentino-Alto Adige	Brennero (BZ)	Outlet Center Brenner	31
Veneto	Noventa di Piave (VE)	Designer Outlet Noventa di Piave	10
Friuli-Venezia Giulia	Aiello del Friuli (UD)	Palmanova Outlet Village	11
Liguria	Brugnato (SP)	ShopInn Brugnato 5Terre Village	29
	Sanremo (IM)	The Mall Sanremo	34
Emilia-Romagna	Fidenza (PR)	Fidenza Village	12
	Castel Guelfo (BO)	Castel Guelfo The Style Outlets	13
Toscana	Leccio, Reggello (FI)	The Mall Outlet Village	14
	Foiano della Chiana (AR)	Valdichiana Outlet Village	15
	Barberino di Mugello (FI)	Designer Outlet Barberino	16
Lazio	Castel Romano, Roma (RM)	Designer Outlet Castel Romano	17
	Valmontone (RM)	Valmontone Outlet Village	18
Puglia	Molfetta (BA)	Fashion District Molfetta	20
Sardegna	More Collaxe, Sestu (CA)	Sardinia Outlet Village	21
Svizzera Italiana	Mendrisio, Svizzera (CH)	Factory Stores Mendrisio	23
Abruzzo	Città Sant'Angelo (PE)	Città Sant'Angelo Outlet Village	24
Campania	Marcianise (CE)	Designer Outlet La Reggia	25
	San Nicola Varco, Eboli (SA)	Cilento Outlet Village	28
Sicilia	Agira (EN)	Sicilia Outlet Village	26
Repubblica di San Marino	Falciano, San Marino (SM)	The Market San Marino Outlet Experience	35



Tabella 2 – Distanze, in minuti di percorrenza, di ogni comune dal F.O.C. più vicino

REGIONE PIEMONTE	DISTANZA	CODICE F.O.C.
ACCEGLIO	74	4
ACQUI TERME	46	1
AGLIANO TERME	53	1
AGLIÈ	23	32
AGRATE CONTURBIA	25	2
AILOCHE	33	3
AIRASCA	27	32
AISONE	51	4
ALA DI STURA	46	32
ALAGNA VALSESIA	83	2
ALBA	38	4
ALBANO VERCELLESE	13	2
ALBARETTO DELLA TORRE	35	4
ALBERA LIGURE	25	1
ALBIANO D'IVREA	25	3
ALBUGNANO	30	32
ALESSANDRIA	27	1
ALFIANO NATTA	52	32
ALICE BEL COLLE	42	1
ALICE CASTELLO	19	3
ALLUVIONI PIOVERA	27	1
ALMESE	22	32
ALPETTE	43	32
ALPIGNANO	17	32
ALTAVILLA MONFERRATO	45	2
ALTO	51	34
ALTO SERMENZA	66	2
ALZANO SCRIVIA	25	1
AMENO	37	2
ANDEZENO	23	32
ANDORNO MICCA	13	3
ANDRATE	22	3
ANGROGNA	49	32
ANTIGNANO	51	32
ANTRONA SCHIERANCO	87	2
ANZOLA D'OSSOLA	46	2
ARAMENGO	31	32
ARBORIO	12	2
ARGENTERA	75	4
ARGUELLO	39	4
ARIGNANO	26	32
ARIZZANO	52	23
ARMENO	41	2
AROLA	47	2
ARONA	30	2

REGIONE PIEMONTE	DISTANZA	CODICE F.O.C.
ARQUATA SCRIVIA	8	1
ASIGLIANO VERCELLESE	26	2
ASTI	43	32
AURANO	57	2
AVIGLIANA	22	32
AVOLASCA	28	1
AZEGLIO	21	3
AZZANO D'ASTI	47	1
BACENO	75	2
BAGNASCO	22	4
BAGNOLO PIEMONTE	49	32
BAIRO	26	32
BALANGERO	25	32
BALDICHIERI D'ASTI	35	32
BALDISSERO CANAVESE	30	32
BALDISSERO D'ALBA	40	4
BALDISSERO TORINESE	17	32
BALME	54	32
BALMUCCIA	55	2
BALOCCO	13	2
BALZOLA	31	2
BANCHETTE	25	32
BANNIO ANZINO	67	2
BARBANIA	28	32
BARBARESCO	44	4
BARDONECCHIA	54	32
BARENGO	16	2
BARGE	54	32
BAROLO	25	4
BARONE CANAVESE	20	32
BASALUZZO	15	1
BASSIGNANA	29	1
BASTIA MONDOVÌ	7	4
BATTIFOLLO	24	4
BAVENO	39	2
BEE	54	23
BEINASCO	19	32
BEINETTE	17	4
BELFORTE MONFERRATO	28	1
BELGIRATE	39	2
BELLINO	75	4
BELLINZAGO NOVARESE	22	2
BELVEDERE LANGHE	20	4
BELVEGLIO	47	1


REGIONE PIEMONTE	DISTANZA	CODICE F.O.C.
BENE VAGIENNA	13	4
BENEVELLO	49	4
BENNA	4	3
BERGAMASCO	39	1
BERGOLO	49	4
BERNEZZO	31	4
BERZANO DI SAN PIETRO	27	32
BERZANO DI TORTONA	27	1
BEURA-CARDEZZA	58	2
BIANDRATE	3	2
BIANZÈ	27	32
BIBIANA	44	32
BIELLA	8	3
BIOGLIO	17	3
BISTAGNO	54	1
BOBBIO PELLICE	58	32
BOCA	25	2
BOCCIOLETO	58	2
BOGNANCO	71	2
BOGOGNO	23	2
BOLLENGO	23	3
BOLZANO NOVARESE	34	2
BONVICINO	25	4
BORGARO TORINESE	11	32
BORGHETTO DI BORBERA	12	1
BORGIALLO	37	32
BORGO D'ALE	21	3
BORGO SAN DALMAZZO	30	4
BORGO SAN MARTINO	31	2
BORGO TICINO	30	2
BORGO VERCELLI	14	2
BORGOFRANCO DIVREA	26	3
BORGOLAVEZZARO	28	2
BORGOMALE	52	4
BORGOMANERO	24	2
BORGOMASINO	28	3
BORGOMEZZAVALLE	65	2
BORGONE SUSÀ	28	32
BORGORATTO ALESSANDRINO	32	1
BORGOSIESA	30	2
BORRIANA	8	3
BOSCO MARENGO	19	1
BOSCONERO	18	32



REGIONE PIEMONTE	DISTANZA	CODICE F.O.C.
BOSIA	49	4
BOSIO	16	1
BOSSOLASCO	29	4
BOVES	27	4
BOZZOLE	36	2
BRA	26	4
BRANDIZZO	11	32
BRIAGLIA	5	4
BRICHERASIO	40	32
BRIGA ALTA	61	34
BRIGA NOVARESE	28	2
BRIGNANO-FRASCATA	29	1
BRIONA	13	2
BRONDELLO	49	4
BROSSASCO	48	4
BROSSO	41	32
BRIVELLO-CARPUGNINO	36	2
BROZOLO	30	32
BRUINO	25	32
BRUNO	42	1
BRUSASCO	26	32
BRUSNENGO	20	3
BRUZOLO	30	32
BUBBIO	61	1
BURIASCO	33	32
BUROLO	25	3
BURONZO	16	2
BUSANO	31	32
BUSCA	31	4
BUSSOLENO	31	32
BUTTIGLIERA ALTA	22	32
BUTTIGLIERA D'ASTI	30	32
CABELLA LIGURE	30	1
CAFASSE	23	32
CALAMANDRANA	54	1
CALASCA-CASTIGLIONE	63	2
CALLABIANA	18	3
CALLIANO MONFERRATO	51	2
CALOSSO	59	4
CALTIGNAGA	18	2
CALUSO	21	32
CAMAGNA MONFERRATO	40	2
CAMANDONA	21	3
CAMBIANO	26	32
CAMBIASCA	49	2
CAMBURZANO	12	3
CAMERANA	28	4
CAMERANO CASASCO	51	32

REGIONE PIEMONTE	DISTANZA	CODICE F.O.C.
CAMERI	18	2
CAMINO	42	2
CAMPERTOGNO	70	2
CAMPIGLIA CERVO	21	3
CAMPIGLIONE FENILE	45	32
CANALE	46	4
CANDELO	5	3
CANDIA CANAVESE	21	32
CANDIOLO	24	32
CANELLI	59	1
CANISCHIO	41	32
CANNERO RIVIERA	59	23
CANNOBIO	65	23
CANOSIO	70	4
CANTALUPA	37	32
CANTALUPO LIGURE	22	1
CANTARANA	40	32
CANTOIRA	43	32
CAPRAUNA	57	34
CAPREZZO	55	2
CAPRIATA D'ORBA	18	1
CAPRIE	25	32
CAPRIGLIO	38	32
CAPRILE	34	3
CARAGLIO	32	4
CARAMAGNA PIEMONTE	35	4
CARAVINO	26	3
CARBONARA SCRIVIA	16	1
CARCOFORO	72	2
CARDÈ	48	4
CAREMA	29	5
CARENTINO	38	1
CARESANA	31	2
CARESANABLOT	19	2
CAREZZANO	16	1
CARIGNANO	29	32
CARISIO	17	3
CARMAGNOLA	30	4
CARPENETO	30	1
CARPIGNANO SESIA	10	2
CARREGA LIGURE	42	1
CARROSIO	14	1
CARRÙ	9	4
CARTIGNANO	46	4
CARTOSIO	57	1
CASAL CERMELLI	24	1
CASALBELTRAME	6	2
CASALBORGONE	23	32
CASALE CORTE CERRO	45	2


REGIONE PIEMONTE	DISTANZA	CODICE F.O.C.
CASALE MONFERRATO	29	2
CASALEGGIO BOIRO	23	1
CASALEGGIO NOVARA	6	2
CASALGRASSO	38	32
CASALINO	19	2
CASALNOCETO	30	1
CASALVOLONE	10	2
CASANOVA ELVO	18	2
CASAPINTA	20	3
CASASCO	28	1
CASCINETTE D'IVREA	25	3
CASELETTE	19	32
CASELLE TORINESE	11	32
CASORZO MONFERRATO	46	2
CASSANO SPINOLA	7	1
CASSINASCO	63	1
CASSINE	35	1
CASSINELLE	38	1
CASTAGNETO PO	17	32
CASTAGNITO	42	4
CASTAGNOLE DELLE LANZE	49	4
CASTAGNOLE MONFERRATO	48	1
CASTAGNOLE PIEMONTE	32	32
CASTEL BOGLIONE	54	1
CASTEL ROCCHERO	52	1
CASTELDEFINO	70	4
CASTELL'ALFERO	50	1
CASTELLAMONTE	28	32
CASTELLANIA COPPI	21	1
CASTELLAR GUIDOBONO	26	1
CASTELLAZZO BORMIDA	28	1
CASTELLAZZO NOVARESE	8	2
CASTELLERO	43	32
CASTELLETTO CERVO	15	3
CASTELLETTO D'ERRO	57	1
CASTELLETTO D'ORBA	21	1
CASTELLETTO MERLI	49	2
CASTELLETTO MOLINA	46	1
CASTELLETTO MONFERRATO	31	1
CASTELLETTO SOPRA TICINO	32	2
CASTELLETTO STURA	19	4
CASTELLETTO UZZONE	41	4
CASTELLINALDO D'ALBA	45	4
CASTELLINO TANARO	15	4



REGIONE PIEMONTE	DISTANZA	CODICE F.O.C.
CASTELLO DI ANNONE	41	1
CASTELMAGNO	53	4
CASTELNUOVO BELBO	44	1
CASTELNUOVO BORMIDA	32	1
CASTELNUOVO CALCEA	56	1
CASTELNUOVO DI CEVA	21	4
CASTELNUOVO DON BOSCO	32	32
CASTELNUOVO NIGRA	39	32
CASTELNUOVO SCRIVIA	20	1
CASTELSPINA	26	1
CASTIGLIONE FALLETTO	30	4
CASTIGLIONE TINELLA	55	4
CASTIGLIONE TORINESE	9	32
CASTINO	56	4
CAVAGLIETTO	19	2
CAVAGLIO D'AGOGNA	21	2
CAVAGLIÀ	15	3
CAVAGNOLO	25	32
CAVALLERLEONE	36	4
CAVALLERMAGGIORE	31	4
CAVALLIRIO	22	2
CAVATORE	51	1
CAVOUR	43	32
CELLA MONTE	38	2
CELLARENGO	40	32
CELLE DI MACRA	64	4
CELLE ENOMONDO	48	32
CELLIO CON BREIA	37	2
CENTALLO	25	4
CEPPO MORELLI	72	2
CERANO	26	2
CERCENASCO	34	32
CERES	38	32
CERESETO	42	2
CERESOLE ALBA	37	4
CERESOLE REALE	74	32
CERRETO D'ASTI	37	32
CERRETO GRUE	22	1
CERRETTO LANGHE	36	4
CERRINA MONFERRATO	41	32
CERRIONE	9	3
CERRO TANARO	40	1
CERVASCA	30	4
CERVATTO	64	2
CERVERE	23	4

REGIONE PIEMONTE	DISTANZA	CODICE F.O.C.
CESANA TORINESE	54	32
CESARA	45	2
CESSOLE	68	1
CEVA	14	4
CHERASCO	25	4
CHIALAMBERTO	47	32
CHIANOCOCO	31	32
CHIAVERANO	22	3
CHIERI	19	32
CHIESANUOVA	37	32
CHIOMONTE	41	32
CHIUSA DI PESIO	20	4
CHIUSA DI SAN MICHELE	26	32
CHIUSANO D'ASTI	50	32
CHIVASSO	14	32
CICONIO	22	32
CIGLIANO	23	32
CIGLIÈ	11	4
CINAGLIO	49	32
CINTANO	37	32
CINZANO	24	32
CIRIÈ	17	32
CISSONE	28	4
CISTERNA D'ASTI	48	32
CIVIASCO	47	2
CLAVESANA	11	4
CLAVIERE	58	32
COASSOLO TORINESE	32	32
COAZZE	34	32
COAZZOLO	47	4
COCCONATO	33	32
COGGIOLA	31	3
COLAZZA	31	2
COLLEGNO	14	32
COLLERETTO CASTELNUOVO	36	32
COLLERETTO GIACOSA	27	32
COLLOBIANO	19	2
COMIGNAGO	29	2
CONDOVE	26	32
CONIOLO	35	2
CONZANO	39	2
CORIO	29	32
CORNELIANO D'ALBA	38	4
CORSIONE	54	32
CORTANDONE	45	32
CORTANZE	54	32
CORTAZZONE	45	32
CORTEMILIA	51	4
CORTIGLIONE	47	1


REGIONE PIEMONTE	DISTANZA	CODICE F.O.C.
COSSANO BELBO	60	4
COSSANO CANAVESE	28	3
COSSATO	13	3
COSSOGNO	51	2
COSSOMBRATO	51	32
COSTA VESCOVATO	20	1
COSTANZANA	32	2
COSTIGLIOLE D'ASTI	50	4
COSTIGLIOLE SALUZZO	38	4
CRAVAGLIANA	54	2
CRAVANZANA	41	4
CRAVEGGIA	73	2
CREMOLINO	35	1
CRESCENTINO	26	32
CRESSA	21	2
CREVACUORE	30	3
CREVOLADOSSOLA	63	2
CRISSELO	73	4
CRODO	70	2
CROVA	28	3
CUCEGLIO	22	32
CUMIANA	35	32
CUNEO	25	4
CUNICO	42	32
CUORGNÈ	33	32
CUREGGIO	25	2
CURINO	24	3
DEMONTE	46	4
DENICE	60	4
DERNICE	24	1
DESANA	27	2
DIANO D'ALBA	36	4
DIVIGNANO	32	2
DOGLIANI	18	4
DOMODOSSOLA	60	2
DONATO	20	3
DORMELLETO	29	2
DORZANO	13	3
DRONERO	39	4
DRUENTO	16	32
DRUOGNO	68	2
DUSINO SAN MICHELE	32	32
ELVA	74	4
ENTRACQUE	47	4
ENVIE	52	4
EXILLES	45	32
FABBRICA CURONE	38	1
FARA NOVARESE	15	2
FARIGLIANO	12	4



REGIONE PIEMONTE	DISTANZA	CODICE F.O.C.
FAULE	43	32
FAVRIA	29	32
FEISOGGIO	37	4
FELETTO	22	32
FELIZZANO	35	1
FENESTRELLE	63	32
FERRERE	38	32
FIANO	21	32
FIORANO CANAVESE	28	32
FOBELLO	62	2
FOGLIZZO	19	32
FONTANETO D'AGOGNA	21	2
FONTANETTO PO	32	32
FONTANILE	47	1
FORMIGLIANA	15	2
FORNO CANAVESE	40	32
FOSSANO	16	4
FRABOSA SOPRANA	20	4
FRABOSA SOTTANA	17	4
FRACONALTO	24	1
FRANCAVILLA BISIO	13	1
FRASCARO	33	1
FRASSINELLO MONFERRATO	40	2
FRASSINETO PO	32	2
FRASSINETTO	46	32
FRASSINO	55	4
FRESONARA	17	1
FRINCO	55	1
FRONT	26	32
FROSSASCO	36	32
FRUGAROLO	21	1
FUBINE MONFERRATO	39	1
GABIANO	36	32
GAGLIANICO	4	3
GAIOLA	37	4
GALLIATE	16	2
GAMALERO	31	1
GAMBASCA	52	4
GARBAGNA	21	1
GARBAGNA NOVARESE	20	2
GARESSIO	31	4
GARGALLO	31	2
GARZIGLIANA	38	32
GASSINO TORINESE	11	32
GATTICO-VERUNO	27	2
GATTINARA	21	2
GAVI	11	1
GENOLA	21	4
GERMAGNANO	28	32

REGIONE PIEMONTE	DISTANZA	CODICE F.O.C.
GERMAGNO	51	2
GHEMME	16	2
GHIFFA	51	23
GHISLARENCO	12	2
GIAGLIONE	37	32
GIAROLE	35	2
GIAVENO	28	32
GIFFLenga	14	3
GIGNESE	38	2
GIVOLETTO	22	32
GORZEGNO	37	4
GOTTASECCA	33	4
GOVONE	47	4
GOZZANO	31	2
GRAGLIA	16	3
GRANA MONFERRATO	51	2
GRANOZZO CON MONTICELLO	21	2
GRAVELLONA TOCE	40	2
GRAVERE	40	32
GRAZZANO BADOGGIO	47	2
GREGGIO	10	2
GREMIASCO	32	1
GRIGNASCO	24	2
GRINZANE CAVOUR	30	4
GROGNARDO	45	1
GRONDONA	15	1
GROSCAVALLO	54	32
GROSSO	22	32
GRUGLIASCO	16	32
GUARDABOSONE	33	2
GUARENE	40	4
GUAZZORA	25	1
GURRO	80	23
IGLIANO	20	4
INCISA SCAPACCINO	49	1
INGRIA	50	32
INTRAGNA	55	2
INVERSO PINASCA	46	32
INVORIO	30	2
ISASCA	48	4
ISOLA D'ASTI	47	4
ISOLA SANT'ANTONIO	27	1
ISOLABELLA	35	32
ISSIGLIO	34	32
IVREA	26	32
LA CASSA	22	32
LA LOGGIA	23	32
LA MORRA	27	4
LAGNASCO	37	4


REGIONE PIEMONTE	DISTANZA	CODICE F.O.C.
LAMPORO	28	32
LANDIONA	6	2
LANZO TORINESE	26	32
LAURIANO	22	32
LEINI	10	32
LEMIE	49	32
LENTA	15	2
LEQUIO BERRIA	38	4
LEQUIO TANARO	17	4
LERMA	28	1
LESA	36	2
LESEGNO	10	4
LESSOLO	31	32
LESSONA	16	3
LEVICE	43	4
LEVONE	31	32
LIGNANA	27	2
LIMONE PIEMONTE	44	4
LISIO	24	4
LIVORNO FERRARIS	25	32
LOAZZOLO	66	4
LOCANA	51	32
LOMBARDORE	16	32
LOMBRIASCO	36	32
LORANZÈ	26	32
LOREGLIA	54	2
LOZZOLO	26	3
LU E CUCCARO MONFERRATO	41	1
LUSERNA SAN GIOVANNI	46	32
LUSERNETTA	46	32
LUSIGLIÈ	21	32
MACELLO	36	32
MACRA	57	4
MACUGNAGA	82	2
MADONNA DEL SASSO	45	2
MAGGIORA	27	2
MAGLIANO ALFIERI	45	4
MAGLIANO ALPI	9	4
MAGLIONE	25	3
MAGNANO	16	3
MALESCO	73	2
MALVICINO	61	4
MANDELLO VITTA	5	2
MANGO	50	4
MANTA	42	4
MAPPANO	7	32
MARANO TICINO	28	2
MARANZANA	43	1
MARENE	25	4



REGIONE PIEMONTE	DISTANZA	CODICE F.O.C.
MARENTINO	25	32
MARETTO	41	32
MARGARITA	16	4
MARMORA	68	4
MARSAGLIA	16	4
MARTINIANA PO	51	4
MASERA	61	2
MASIO	39	1
MASSAZZA	6	3
MASSELLO	65	32
MASSERANO	20	3
MASSINO VISCONTI	35	2
MASSIOLA	62	2
MATHI	22	32
MATTIE	34	32
MAZZÈ	22	32
MEANA DI SUSA	36	32
MEINA	32	2
MELAZZO	50	1
MELLE	51	4
MERANA	46	4
MERCENASCO	23	32
MERGOZZO	43	2
MEZZANA MORTIGLIENGO	22	3
MEZZENILE	38	32
MEZZOMERICO	26	2
MIAGLIANO	13	3
MIASINO	38	2
MIAZZINA	54	2
MIRABELLO MONFERRATO	37	1
MOASCA	58	1
MOIOLA	39	4
MOLARE	32	1
MOLINO DEI TORTI	25	1
MOLLIA	72	2
MOMBALDONE	56	4
MOMBARCARO	29	4
MOMBARUZZO	44	1
MOMBASIGLIO	16	4
MOMBELLO DI TORINO	28	32
MOMBELLO MONFERRATO	42	32
MOMBERCELLI	54	1
MOMO	17	2
MOMPANTERO	36	32
MOMPERONE	34	1
MONALE	42	32
MONASTERO BORMIDA	59	1
MONASTERO DI LANZO	35	32

REGIONE PIEMONTE	DISTANZA	CODICE F.O.C.
MONASTERO DI VASCO	11	4
MONASTEROLO CASOTTO	20	4
MONASTEROLO DI SAVIGLIANO	34	4
MONCALIERI	21	32
MONCALVO	46	2
MONCENISIO	48	32
MONCESTINO	33	32
MONCHIERO	19	4
MONCRIVELLO	25	32
MONCUCCO TORINESE	27	32
MONDOVÌ	4	4
MONESIGLIO	32	4
MONFORTE D'ALBA	25	4
MONGARDINO	51	1
MONGIARDINO LIGURE	30	1
MONGRANDO	11	3
MONLEALE	31	1
MONTABONE	56	1
MONTACUTO	32	1
MONTAFIA	38	32
MONTALDEO	24	1
MONTALDO BORMIDA	30	1
MONTALDO DI MONDOVÌ	19	4
MONTALDO ROERO	45	4
MONTALDO SCARAMPI	53	1
MONTALDO TORINESE	19	32
MONTALENGHE	18	32
MONTALTO DORA	29	3
MONTANARO	16	32
MONTANERA	16	4
MONTECASTELLO	34	1
MONTECHIARO D'ACQUI	61	4
MONTECHIARO D'ASTI	51	32
MONTECRESTESE	65	2
MONTegioCO	25	1
MONTegROSSO D'ASTI	51	1
MONTELUPO ALBESE	41	4
MONTEMAGNO MONFERRATO	48	1
MONTEMALE DI CUNEO	41	4
MONTEMARZINO	30	1
MONTEROSSO GRANA	41	4
MONTESCHENO	62	2
MONTEU DA PO	24	32
MONTEU ROERO	45	4
MONTEZEMOLO	20	4
MONTICELLO D'ALBA	34	4


REGIONE PIEMONTE	DISTANZA	CODICE F.O.C.
MONTIGLIO MONFERRATO	38	32
MONTÀ	45	32
MORANO SUL PO	32	2
MORANSENGO-TONENGO	29	32
MORBELLO	46	1
MORETTA	46	4
MORIONDO TORINESE	30	32
MORNESE	21	1
MOROZZO	14	4
MORSASCO	38	1
MOTTA DE' CONTI	30	2
MOTTALCIATA	14	3
MURAZZANO	23	4
MURELLO	44	4
MURISENGO MONFERRATO	37	32
MUZZANO	14	3
NARZOLE	20	4
NEBBIUNO	32	2
NEIVE	44	4
NETRO	20	3
NEVIGLIE	50	4
NIBBIOLA	23	2
NICHELINO	21	32
NIELLA BELBO	32	4
NIELLA TANARO	8	4
NIZZA MONFERRATO	50	1
NOASCA	66	32
NOLE	20	32
NOMAGLIO	24	3
NONE	27	32
NONIO	47	2
NOVALESA	42	32
NOVARA	16	2
NOVELLO	22	4
NOVI LIGURE	7	1
NUCETTO	16	4
OCCHIEPPO INFERIORE	9	3
OCCHIEPPO SUPERIORE	11	3
OCCIMIANO	35	2
ODALENGO GRANDE	42	32
ODALENGO PICCOLO	49	32
OGGEBBIO	56	23
OGLIANICO	30	32
OLCENENGO	23	2
OLDENICO	15	2
OLEGGIO	24	2
OLEGGIO CASTELLO	27	2
OLIVOLA	41	2



REGIONE PIEMONTE	DISTANZA	CODICE F.O.C.
OLMO GENTILE	62	4
OMEGNA	47	2
ONCINO	72	4
ORBASSANO	20	32
ORIO CANAVESE	20	32
ORMEA	41	4
ORNAVASSO	43	2
ORSARA BORMIDA	40	1
ORTA SAN GIULIO	40	2
OSASCO	36	32
OSASIO	36	32
OSTANA	72	4
OTTIGLIO	44	2
OULX	46	32
OVADA	29	1
OVIGLIO	36	1
OZEGNA	23	32
OZZANO MONFERRATO	35	2
PADERNA	16	1
PAESANA	62	4
PAGNO	47	4
PALAZZO CANAVESE	20	3
PALAZZOLO VERCELLESE	34	32
PALLANZENO	54	2
PAMPARATO	25	4
PANCALIERI	39	32
PARELLA	27	32
PARETO	54	4
PARODI LIGURE	18	1
PAROLDO	21	4
PARUZZARO	28	2
PASSERANO MARMORITO	36	32
PASTURANA	11	1
PAVAROLO	17	32
PAVONE CANAVESE	24	32
PECETTO DI VALENZA	34	1
PECETTO TORINESE	19	32
PELLA	41	2
PENANGO	49	2
PERLETTO	55	4
PERLO	21	4
PEROSA ARGENTINA	49	32
PEROSA CANAVESE	22	32
PERRERO	57	32
PERTENGO	28	2
PERTUSIO	34	32
PESSINETTO	34	32
PETTENASCO	39	2
PETTINENGO	15	3

REGIONE PIEMONTE	DISTANZA	CODICE F.O.C.
PEVERAGNO	23	4
PEZZANA	27	2
PEZZOLO VALLE UZZONE	46	4
PIANEZZA	15	32
PIANFEI	13	4
PIASCO	41	4
PIATTO	14	3
PIEA	41	32
PIEDICAVALLA	28	3
PIEDIMULERA	54	2
PIETRA MARAZZI	34	1
PIETRAPORZIO	66	4
PIEVE VERGONTE	50	2
PILA	63	2
PINASCA	47	32
PINEROLO	35	32
PINO D'ASTI	36	32
PINO TORINESE	15	32
PIOBESI D'ALBA	38	4
PIOBESI TORINESE	27	32
PIODE	67	2
PIOSSASCO	27	32
PIOVÀ MASSAIA	38	32
PIOZZO	13	4
PISANO	30	2
PISCINA	29	32
PIVERONE	16	3
POCAPAGLIA	31	4
POGNO	35	2
POIRINO	31	32
POLLONE	13	3
POLONGHERA	41	32
POMARETTO	50	32
POMARO MONFERRATO	36	2
POMBIA	31	2
PONDERANO	6	3
PONT CANAVESE	39	32
PONTECHIANALE	77	4
PONTECURONE	23	1
PONTESTURA	38	2
PONTI	59	1
PONZANO MONFERRATO	45	2
PONZONE	54	1
PORTACOMARO	48	1
PORTE	39	32
PORTULA	27	3
POSTUA	34	3
POZZOL GROPPA	36	1


REGIONE PIEMONTE	DISTANZA	CODICE F.O.C.
POZZOLO FORMIGARO	8	1
PRADLEVES	46	4
PRAGELATO	71	32
PRALI	69	32
PRALORMO	38	32
PRALUNGO	11	3
PRAMOLLO	47	32
PRAROLO	25	2
PRAROSTINO	41	32
PRASCO	38	1
PRASCORSANO	37	32
PRATIGLIONE	40	32
PRATO SESIA	20	2
PRAY	28	3
PRAZZO	68	4
PREDOSA	19	1
PREMENO	57	23
PREMIA	78	2
PREMOSELLO-CHIOVENDA	50	2
PRIERO	16	4
PRIOCCA	47	4
PRIOLA	26	4
PRUNETTO	37	4
QUAGLIUZZO	28	32
QUARANTI	46	1
QUAREGNA CERRETO	13	3
QUARGNENTO	34	1
QUARNA SOPRA	56	2
QUARNA SOTTO	55	2
QUARONA	37	2
QUASSOLO	29	3
QUATTORDIO	35	1
QUINCINETTO	28	5
QUINTO VERCELLESE	18	2
RACCONIGI	37	4
RASSA	71	2
RE	77	2
REANO	26	32
RECETTO	5	2
REFRANCORE	43	1
REVELLO	48	4
REVIGLIASCO D'ASTI	49	32
RIBORDONE	49	32
RICALDONE	46	1
RIFREDDO	53	4
RIMELLA	72	2
RITTANA	39	4
RIVA PRESSO CHIERI	23	32
RIVALBA	18	32



REGIONE PIEMONTE	DISTANZA	CODICE F.O.C.
RIVALTA BORMIDA	33	1
RIVALTA DI TORINO	19	32
RIVARA	34	32
RIVAROLO CANAVESE	25	32
RIVARONE	29	1
RIVAROSSA	18	32
RIVE	32	2
RIVOLI	15	32
ROASCHIA	40	4
ROASCIO	18	4
ROASIO	23	3
ROATTO	40	32
ROBASSOMERO	18	32
ROBELLA	34	32
ROBILANTE	35	4
ROBURENT	20	4
ROCCA CANAVESE	28	32
ROCCA CIGLIÈ	14	4
ROCCA D'ARAZZO	44	1
ROCCA DE' BALDI	11	4
ROCCA GRIMALDA	28	1
ROCCABRUNA	41	4
ROCCAFORTE LIGURE	25	1
ROCCAFORTE MONDOVI	16	4
ROCCASPARVERA	34	4
ROCCAVERANO	61	4
ROCCA VIONE	33	4
ROCCHETTA BELBO	57	4
ROCCHETTA LIGURE	24	1
ROCCHETTA PALAFAEA	57	1
ROCCHETTA TANARO	43	1
RODDI	34	4
RODDINO	28	4
RODELLO	45	4
ROLETTO	36	32
ROMAGNANO SESIA	18	2
ROMANO CANAVESE	22	32
ROMENTINO	18	2
RONCO BIELLESE	10	3
RONCO CANAVESE	53	32
RONDISSONE	15	32
RONSECCO	33	2
ROPPOLO	17	3
RORÀ	52	32
ROSAZZA	23	3
ROSIGNANO MONFERRATO	36	2
ROSSA	59	2
ROSSANA	41	4
ROSTA	21	32

REGIONE PIEMONTE	DISTANZA	CODICE F.O.C.
ROURE	57	32
ROVASENDA	21	2
RUBIANA	27	32
RUEGLIO	38	32
RUFFIA	36	4
SAGLIANO MICCA	15	3
SALA BIELLESE	16	3
SALA MONFERRATO	40	2
SALASCO	29	3
SALASSA	29	32
SALBERTRAND	43	32
SALE	22	1
SALE DELLE LANGHE	17	4
SALE SAN GIOVANNI	18	4
SALERANO CANAVESE	25	32
SALI VERCELLESE	26	2
SALICETO	28	4
SALMOUR	16	4
SALUGGIA	23	32
SALUSSOLA	10	3
SALUZZO	40	4
SALZA DI PINEROLO	66	32
SAMBUCO	63	4
SAMONE	25	32
SAMPEYRE	61	4
SAN BENEDETTO BELBO	28	4
SAN BENIGNO CANAVESE	12	32
SAN BERNARDINO VERBANO	45	2
SAN CARLO CANAVESE	21	32
SAN COLOMBANO BELMONTE	38	32
SAN CRISTOFORO	16	1
SAN DAMIANO D'ASTI	49	32
SAN DAMIANO MACRA	49	4
SAN DIDERO	28	32
SAN FRANCESCO AL CAMPO	18	32
SAN GERMANO CHISONE	41	32
SAN GERMANO VERCELLESE	24	3
SAN GIACOMO VERCELLESE	17	2
SAN GILLIO	17	32
SAN GIORGIO CANAVESE	19	32
SAN GIORGIO MONFERRATO	32	2
SAN GIORGIO SCARAMPI	64	4
SAN GIORIO DI SUSÀ	30	32


REGIONE PIEMONTE	DISTANZA	CODICE F.O.C.
SAN GIUSTO CANAVESE	17	32
SAN MARTINO ALFIERI	48	4
SAN MARTINO CANAVESE	23	32
SAN MARZANO OLIVETO	56	1
SAN MAURIZIO CANAVESE	15	32
SAN MAURIZIO D'OPAGLIO	36	2
SAN MAURO TORINESE	7	32
SAN MICHELE MONDOVI	11	4
SAN NAZZARO SESIA	7	2
SAN PAOLO SOLBRITO	32	32
SAN PIETRO MOSEZZO	8	2
SAN PIETRO VAL LEMINA	40	32
SAN PONSO	31	32
SAN RAFFAELE CIMENA	12	32
SAN SALVATORE MONFERRATO	33	1
SAN SEBASTIANO CURONE	28	1
SAN SEBASTIANO DA PO	23	32
SAN SECONDO DI PINEROLO	38	32
SANDIGLIANO	3	3
SANFRONT	56	4
SANFRÈ	30	4
SANGANO	25	32
SANT'AGATA FOSSILI	13	1
SANT'ALBANO STURA	17	4
SANT'AMBROGIO DI TORINO	23	32
SANT'ANTONINO DI SUSÀ	29	32
SANTA MARIA MAGGIORE	70	2
SANTA VITTORIA D'ALBA	31	4
SANTENA	27	32
SANTHIÀ	22	3
SANTO STEFANO BELBO	66	1
SANTO STEFANO ROERO	46	4
SARDIGLIANO	11	1
SAREZZANO	22	1
SAUZE D'OUXX	53	32
SAUZE DI CESANA	60	32
SAVIGLIANO	28	4
SCAGNELLO	24	4
SCALENGHE	31	32
SCARMAGNO	21	32



REGIONE PIEMONTE	DISTANZA	CODICE F.O.C.
SCARNAFIGI	36	4
SCIOLZE	18	32
SCOPA	59	2
SCOPELLO	62	2
SCURZOLENGO	49	1
SEROLE	57	4
SERRALUNGA D'ALBA	33	4
SERRALUNGA DI CREA	42	2
SERRAVALLE LANGHE	31	4
SERRAVALLE SCRIVIA	3	1
SERRAVALLE SESIA	26	2
SESSAME	57	1
SESTRIERE	62	32
SETTIME	49	32
SETTIMO ROTTARO	23	3
SETTIMO TORINESE	4	32
SETTIMO VITTORE	30	5
SEZZADIO	27	1
SILLAVENGO	8	2
SILVANO D'ORBA	23	1
SINIO	32	4
SIZZANO	18	2
SOGLIO	51	32
SOLERO	33	1
SOLONGHELLO	42	2
SOMANO	24	4
SOMMARIVA DEL BOSCO	32	4
SOMMARIVA PERNO	35	4
SORDEVOLO	15	3
SORISO	33	2
SOSTEGNO	31	3
SOZZAGO	22	2
SPARONE	44	32
SPIGNO MONFERRATO	51	4
SPINETO SCRIVIA	17	1
STAZZANO	5	1
STRAMBINELLO	29	32
STRAMBINO	23	32
STRESA	41	2
STREVI	35	1
STRONA	19	3
STROPPIANA	28	2
STROPPO	62	4
SUNO	24	2
SUSA	35	32
TAGLILOLO MONFERRATO	29	1
TARANTASCA	27	4
TASSAROLO	10	1
TAVAGNASCO	30	5

REGIONE PIEMONTE	DISTANZA	CODICE F.O.C.
TAVIGLIANO	14	3
TERDOBBIATE	24	2
TERNENGO	13	3
TERRUGGIA	32	2
TERZO	50	1
TICINETO	31	2
TIGLIOLE	45	32
TOCENO	73	2
TOLLEGNO	11	3
TONCO	55	1
TORINO	11	32
TORNACO	27	2
TORRAZZA PIEMONTE	18	32
TORRAZZO	18	3
TORRE BORMIDA	43	4
TORRE CANAVESE	27	32
TORRE MONDOVI	13	4
TORRE PELLICE	48	32
TORRE SAN GIORGIO	44	4
TORRESINA	22	4
TORTONA	18	1
TRANA	25	32
TRAREGO VIGGIONA	69	23
TRASQUERA	78	2
TRAVERSELLA	46	32
TRAVES	33	32
TRECATTE	20	2
TREISO	46	4
TREVILLE	39	2
TREZZO TINELLA	51	4
TRICERRO	30	2
TRINITÀ	14	4
TRINO	35	2
TRISOBBIO	36	1
TROFARELLO	25	32
TRONTANO	65	2
TRONZANO VERCELLESE	24	3
USSEAUX	66	32
USSEGLIO	56	32
VAGLIO SERRA	54	1
VAIE	28	32
VAL DELLA TORRE	24	32
VAL DI CHY	37	32
VALCHIUSA	42	32
VALDENGO	11	3
VALDIERI	41	4
VALDILANA	26	3
VALDUGGIA	32	2
VALENZA	36	1


REGIONE PIEMONTE	DISTANZA	CODICE F.O.C.
VALFENERA	35	32
VALGIOIE	34	32
VALGRANA	37	4
VALLANZENGO	18	3
VALLE CANNOBINA	76	23
VALLE SAN NICOLAO	17	3
VALLO TORINESE	24	32
VALLORIATE	40	4
VALMACCA	35	2
VALPERGA	32	32
VALPRATO SOANA	55	32
VALSTRONA	55	2
VANZONE CON SAN CARLO	68	2
VAPRIO D'AGOGNA	21	2
VARALLO	45	2
VARALLO POMBIA	31	2
VARISELLA	25	32
VARZO	69	2
VAUDA CANAVESE	26	32
VEGLIO	22	3
VENARIA REALE	10	32
VENASCA	45	4
VENAUS	38	32
VERBANIA	48	23
VERCELLI	20	2
VERDUNO	31	4
VERNANTE	39	4
VEROLENGO	17	32
VERRONE	4	3
VERRUA SAVOIA	29	32
VERZUOLO	39	4
VESIME	60	4
VESPOLATE	24	2
VESTIGNÈ	30	3
VEZZA D'ALBA	44	4
VIALE	43	32
VIALFRÈ	24	32
VIARIGI	46	1
VICOFORTE	9	4
VICOLUNGO	3	2
VIDRACCO	33	32
VIGLIANO BIELLESE	8	3
VIGLIANO D'ASTI	51	1
VIGNALE MONFERRATO	43	2
VIGNOLE BORBERA	7	1
VIGNOLO	30	4
VIGNONE	52	23
VIGONE	37	32
VIGUZZOLO	24	1



REGIONE PIEMONTE	DISTANZA	CODICE F.O.C.
VILLA DEL BOSCO	25	3
VILLA SAN SECONDO	52	32
VILLADEATI	40	32
VILLADOSSOLA	56	2
VILLAFALLETTO	30	4
VILLAFRANCA D'ASTI	38	32
VILLAFRANCA PIEMONTE	44	32
VILLALVERNIA	12	1
VILLAMIROGLIO	38	32
VILLANOVA BIELLESE	9	3
VILLANOVA CANAVESE	22	32
VILLANOVA D'ASTI	29	32
VILLANOVA MONDOVÌ	12	4
VILLANOVA MONFERRATO	28	2
VILLANOVA SOLARO	40	4
VILLAR DORA	23	32
VILLAR FOCCHIARDO	31	32

REGIONE PIEMONTE	DISTANZA	CODICE F.O.C.
VILLAR PELLICE	56	32
VILLAR PEROSA	44	32
VILLAR SAN COSTANZO	40	4
VILLARBASSE	22	32
VILLARBOIT	15	2
VILLAREGGIA	23	32
VILLAROMAGNANO	18	1
VILLASTELLONE	29	32
VILLATA	13	2
VILLETTE	76	2
VINADIO	55	4
VINCHIO	57	1
VINOVO	26	32
VINZAGLIO	21	2
VIOLA	29	4
VIRLE PIEMONTE	36	32
VISCHE	27	32
VISONE	41	1

REGIONE PIEMONTE	DISTANZA	CODICE F.O.C.
VISTRORIO	33	32
VIVERONE	18	3
VIÙ	40	32
VOCCA	50	2
VOGOGNA	52	2
VOLPEDO	31	1
VOLPEGLINO	29	1
VOLPIANO	11	32
VOLTAGGIO	19	1
VOLVERA	24	32
VOTTIGNASCO	28	4
ZIMONE	14	3
ZUBIENA	14	3
ZUMAGLIA	12	3



REGIONE VALLE D'AOSTA VALLÉE D'AOSTE	DISTANZA	CODICE F.O.C.
ALLEIN	17	5
ANTEY-SAINT-ANDRÉ	23	5
AOSTA	6	5
ARNAD	23	5
ARVIER	15	5
AVISE	16	5
AYAS	45	5
AYMAVILLES	13	5
BARD	28	5
BIONAZ	28	5
BRISOGNE	9	5
BRUSSON	35	5
CHALLAND-SAINT-ANSELME	29	5
CHALLAND-SAINT-VICTOR	26	5
CHAMBAVE	14	5
CHAMOIS	37	5
CHAMPDEPRAZ	23	5
CHAMPORCHER	40	5
CHARVENSOD	9	5
CHÂTILLON	15	5
COGNE	31	5
COURMAYEUR	27	5
DONNAS	27	5
DOUES	18	5
EMARÈSE	24	5
ETROUBLES	17	5

REGIONE VALLE D'AOSTA VALLÉE D'AOSTE	DISTANZA	CODICE F.O.C.
FONAINEMORE	35	5
FÉNIS	10	5
GABY	44	5
GIGNOD	10	5
GRESSAN	10	5
GRESSONEY-LA-TRINITÉ	61	5
GRESSONEY-SAINT-JEAN	55	5
HÔNE	27	5
INTROD	14	5
ISSIME	40	5
ISSOGNE	22	5
JOVENÇAN	11	5
LA MAGDELEINE	30	5
LA SALLE	21	5
LA THUILE	33	5
LILLIANES	33	5
MONTJOVET	21	5
MORGEX	20	5
NUS	8	5
OLLOMONT	21	5
OYACE	23	5
PERLOZ	31	5
POLLEIN	4	5
PONT-SAINT-MARTIN	26	5
PONTBOSET	34	5
PONTEY	17	5


REGIONE VALLE D'AOSTA VALLÉE D'AOSTE	DISTANZA	CODICE F.O.C.
PRÉ-SAINT-DIDIER	24	5
QUART	4	5
RHÊMES-NOTRE-DAME	30	5
RHÊMES-SAINT-GEORGES	19	5
ROISAN	11	5
SAINT-CHRISTOPHE	3	5
SAINT-DENIS	17	5
SAINT-MARCEL	8	5
SAINT-NICOLAS	20	5
SAINT-OYEN	18	5
SAINT-PIERRE	12	5
SAINT-RHÉMY-EN-BOSSES	20	5
SAINT-VINCENT	16	5
SARRE	10	5
TORGNON	28	5
VALGRISENCHE	28	5
VALPELLINE	15	5
VALSAVARENCHÉ	28	5
VALTOURNENCHE	30	5
VERRAYES	17	5
VERRÈS	20	5
VILLENEUVE	14	5



REGIONE LOMBARDIA	DISTANZA	CODICE F.O.C.
ABBADIA CERRETO	35	30
ABBADIA LARIANA	34	7
ABBIATEGRASSO	24	30
ACQUAFREDDA	38	8
ACQUANEGRA CREMONESE	36	12
ACQUANEGRA SUL CHIESE	34	9
ADRARA SAN MARTINO	29	8
ADRARA SAN ROCCO	31	8
ADRO	17	8
AGNADELLO	37	30
AGNOSINE	33	8
AGRA	43	23
AGRATE BRIANZA	22	30
AICURZIO	29	30
AIRUNO	32	7
ALAGNA	33	30
ALBAIRATE	23	30
ALBANO SANT'ALESSANDRO	29	8
ALBAREDO PER SAN MARCO	75	7
ALBAVILLA	25	7
ALBESE CON CASSANO	25	7
ALBIATE	11	7
ALBINO	36	8
ALBIOLO	14	23
ALBIZZATE	25	23
ALBONESE	31	2
ALBOSAGGIA	86	7
ALBUZZANO	27	30
ALFIANELLO	28	8
ALGUA	51	8
ALMENNO SAN BARTOLOMEO	41	8
ALMENNO SAN SALVATORE	39	8
ALMÈ	36	8
ALSERIO	20	7
ALTA VALLE INTELVI	56	7
ALZANO LOMBARDO	34	8
ALZATE BRIANZA	19	7
AMBIVERE	37	8
ANDALO VALTELLINO	60	7
ANFO	54	8
ANGERA	37	2
ANGOLO TERME	43	8
ANNICCO	42	12
ANNONE DI BRIANZA	23	7
ANTEGNATE	25	8
ANZANO DEL PARCO	18	7

REGIONE LOMBARDIA	DISTANZA	CODICE F.O.C.
APPIANO GENTILE	21	7
APRICA	84	8
ARCENE	37	8
ARCISATE	13	23
ARCONATE	28	2
ARCORE	25	7
ARDENNO	73	7
ARDESIO	56	8
ARENA PO	44	30
ARESE	22	30
ARREGNO	41	7
ARLUNO	25	2
AROSIO	11	7
ARSAGO SEPRIO	32	23
ARTOGNE	35	8
ARZAGO D'ADDA	35	30
ASOLA	41	9
ASSAGO	11	30
ASSO	30	7
AVERARA	69	8
AVIATICO	48	8
AZZANELLO	43	8
AZZANO MELLA	18	8
AZZANO SAN PAOLO	29	8
AZZATE	23	23
AZZIO	35	23
AZZONE	57	8
BADIA PAVESE	36	30
BAGNARIA	44	1
BAGNATICA	25	8
BAGNOLO CREMASCO	35	30
BAGNOLO MELLA	19	8
BAGNOLO SAN VITO	3	9
BAGOLINO	66	8
BALLABIO	36	7
BARANZATE	19	7
BARASSO	25	23
BARBARIGA	26	8
BARBATA	27	8
BARBIANELLO	39	1
BARDELLO CON MALGESSO E BREGANO	31	23
BAREGGIO	20	30
BARGHE	40	8
BARIANO	29	8
BARLASSINA	5	7
BARNI	36	7
BARZAGO	21	7
BARZANA	39	8
BARZANÒ	23	7


REGIONE LOMBARDIA	DISTANZA	CODICE F.O.C.
BARZIO	43	7
BASCAPÈ	13	30
BASIANO	29	7
BASIGLIO	9	30
BASSANO BRESCIANO	27	8
BASTIDA PANCARANA	34	30
BATTUDA	21	30
BEDERO VALCUVIA	24	23
BEDIZOLE	25	8
BEDULITA	48	8
BELGIOIOSO	29	30
BELLAGIO	43	7
BELLANO	46	7
BELLINZAGO LOMBARDO	30	7
BELLUSCO	28	30
BEMA	72	7
BENE LARIO	56	7
BERBENNO	51	8
BERBENNO DI VALTELLINA	78	7
BERGAZZO CON FIGLIARO	19	23
BEREGUARDO	20	30
BERGAMO	27	8
BERLINGO	15	8
BERNAREGGIO	29	30
BERNATE TICINO	19	2
BERTONICO	37	30
BERZO DEMO	67	8
BERZO INFERIORE	46	8
BERZO SAN FERMO	33	8
BESANA IN BRIANZA	22	7
BESANO	11	23
BESATE	22	30
BESNATE	30	23
BESOZZO	34	23
BIANDRONNO	33	23
BIANZANO	44	8
BIASSONO	22	7
BIENNO	48	8
BINAGO	17	23
BINASCO	13	30
BIONE	35	8
BISUSCHIO	11	23
BIZZARONE	14	23
BLELLO	58	8
BLESSAGNO	50	7
BLEVIO	29	7
BODIO LOMNAGO	27	23
BOFFALORA D'ADDA	31	30



REGIONE LOMBARDIA	DISTANZA	CODICE F.O.C.
BOFFALORA SOPRA TICINO	21	2
BOLGARE	21	8
BOLLATE	19	7
BOLTIERE	33	7
BONATE SOPRA	35	8
BONATE SOTTO	36	8
BONEMERSE	30	12
BORDOLANO	39	8
BORGARELLO	20	30
BORGHETTO LODIGIANO	30	30
BORGO DI TERZO	32	8
BORGO MANTOVANO	25	9
BORGO PRIOLO	40	1
BORGO SAN GIACOMO	34	8
BORGO SAN GIOVANNI	20	30
BORGO SAN SIRO	32	30
BORGO VIRGILIO	8	9
BORGOCARBONARA	33	9
BORGORATTO MORMOROLO	48	1
BORGOSATOLLO	17	8
BORNASCO	14	30
BORNO	55	8
BOSISIO PARINI	22	7
BOSNASCO	41	12
BOSSICO	45	8
BOTTANUCO	34	7
BOTTICINO	19	8
BOVEGNO	40	8
BOVEZZO	15	8
BOVISIO-MASCIAGO	9	7
BOZZOLO	29	9
BRACCA	51	8
BRALLO DI PREGOLA	56	1
BRANDICO	20	8
BRANZI	74	8
BRAONE	52	8
BREBBIA	35	23
BREGNANO	13	7
BREMBATE	31	7
BREMBATE DI SOPRA	37	8
BREMBIO	33	30
BREME	36	2
BRENNA	14	7
BRENO	50	8
BRENTA	36	23
BRESCIA	11	8
BRESSANA BOTTARONE	33	30
BRESSO	17	7

REGIONE LOMBARDIA	DISTANZA	CODICE F.O.C.
BREZZO DI BEDERO	37	23
BRIENNO	38	7
BRIGNANO GERA D'ADDA	35	8
BRINZIO	28	23
BRIONE	16	8
BRIOSCO	15	7
BRISSAGO-VALTRAVAGLIA	33	23
BRIVIO	39	30
BRONI	39	1
BRUGHERIO	20	30
BRUMANO	59	8
BRUNATE	31	7
BRUNELLO	23	23
BRUSAPORTO	27	8
BRUSIMPIANO	19	23
BUBBIANO	19	30
BUCCINASCO	14	30
BUGLIO IN MONTE	79	7
BUGUGGIATE	21	23
BULCIAGO	19	7
BULGAROGROSSO	21	7
BURAGO DI MOLGORA	24	30
BUSCATE	27	2
BUSNAGO	31	30
BUSSERO	25	30
BUSTO ARSIZIO	32	30
BUSTO GAROLFO	29	2
CABIATE	4	7
CADEGLIANO-VICONAGO	26	23
CADORAGO	16	7
CADREZZATE CON OSMATE	38	2
CAGLIO	37	7
CAINO	26	8
CAIOLO	83	7
CAIRATE	27	23
CALCINATE	24	8
CALCINATO	26	8
CALCIO	24	8
CALCO	28	7
CALOLZIOCORTE	34	7
CALUSCO D'ADDA	39	30
CALVAGESE DELLA RIVIERA	26	8
CALVATONE	31	9
CALVENZANO	35	8
CALVIGNANO	39	1
CALVIGNASCO	19	30
CALVISANO	33	8


REGIONE LOMBARDIA	DISTANZA	CODICE F.O.C.
CAMBIAGO	25	7
CAMERATA CORNELLO	62	8
CAMISANO	32	8
CAMPAGNOLA CREMASCA	42	30
CAMPARADA	30	30
CAMPODOLCINO	85	7
CAMPOSPINOSO ALBAREDO	33	30
CANDIA LOMELLINA	31	2
CANEGRATE	29	30
CANNETO PAVESE	43	1
CANNETO SULL'OGGIO	37	9
CANONICA D'ADDA	35	7
CANTELLO	10	23
CANTÙ	13	7
CANZO	29	7
CAPERGNANICA	37	30
CAPIAGO INTIMIANO	19	7
CAPIZZONE	44	8
CAPO DI PONTE	56	8
CAPONAGO	23	7
CAPOVALLE	55	8
CAPPELLA CANTONE	44	12
CAPPELLA DE' PICENARDI	36	12
CAPRALBA	39	8
CAPRIANO DEL COLLE	18	8
CAPRIATE SAN GERVASIO	30	7
CAPRINO BERGAMASCO	43	30
CAPRIOLO	17	8
CARATE BRIANZA	10	7
CARATE URIO	32	7
CARAVAGGIO	32	8
CARAVATE	37	23
CARBONARA AL TICINO	26	30
CARBONATE	24	7
CARDANO AL CAMPO	31	23
CARENNO	41	7
CARIMATE	9	7
CARLAZZO	59	7
CARNAGO	25	23
CARNATE	27	30
CAROBIO DEGLI ANGELI	23	8
CARONA	79	8
CARONNO PERTUSELLA	22	7
CARONNO VARESINO	24	23
CARPENEDOLO	31	8



REGIONE LOMBARDIA	DISTANZA	CODICE F.O.C.
CARPIANO	8	30
CARUGATE	21	30
CARUGO	10	7
CARVICO	41	30
CASALBUTTANO ED UNITI	40	12
CASALE CREMASCO-VIDOLASCO	35	8
CASALE LITTA	28	23
CASALETTO CEREDANO	37	30
CASALETTO DI SOPRA	33	8
CASALETTO LODIGIANO	18	30
CASALETTO VAPRIO	40	30
CASALMAGGIORE	30	12
CASALMAIOCCO	17	30
CASALMORANO	44	8
CASALMORO	42	8
CASALOLDO	42	9
CASALPUSTERLENGO	30	30
CASALROMANO	42	9
CASALZUIGNO	34	23
CASANOVA LONATI	34	30
CASARGO	54	7
CASARILE	14	30
CASATENOVO	28	7
CASATISMA	31	1
CASAZZA	36	8
CASCIAGO	23	23
CASEI GEROLA	22	1
CASELLE LANDI	35	12
CASELLE LURANI	19	30
CASIRATE D'ADDA	37	30
CASLINO D'ERBA	29	7
CASNATE CON BERNATE	18	7
CASNIGO	46	8
CASORATE PRIMO	19	30
CASORATE SEMPIONE	32	23
CASOREZZO	26	2
CASSAGO BRIANZA	21	7
CASSANO D'ADDA	35	30
CASSANO MAGNAGO	30	23
CASSANO VALCUVIA	30	23
CASSIGLIO	70	8
CASSINA DE' PECCHI	23	30
CASSINA RIZZARDI	18	7
CASSINA VALSASSINA	44	7
CASSINETTA DI LUGAGNANO	25	30
CASSOLNOVO	31	2

REGIONE LOMBARDIA	DISTANZA	CODICE F.O.C.
CASTANA	44	1
CASTANO PRIMO	27	2
CASTEGGIO	34	1
CASTEGNATO	5	8
CASTEL D'ARIO	17	9
CASTEL GABBIANO	32	8
CASTEL GOFFREDO	42	9
CASTEL MELLA	13	8
CASTEL ROZZONE	38	8
CASTELBELFORTE	14	9
CASTELCOVATI	20	8
CASTELDIDONE	38	9
CASTELGERUNDO	35	12
CASTELLANZA	27	30
CASTELLEONE	47	12
CASTELLETO DI BRANDUZZO	34	30
CASTELLI CALEPIO	18	8
CASTELLO CABIAGLIO	31	23
CASTELLO D'AGOGNA	37	2
CASTELLO DI BRIANZA	24	7
CASTELLUCCHIO	17	9
CASTELMARTE	30	7
CASTELNOVETTO	32	2
CASTELNUOVO BOCCA D'ADDA	28	12
CASTELNUOVO BOZZENTE	21	23
CASTELSEPRIO	25	23
CASTELVECCANA	43	23
CASTELVERDE	33	12
CASTELVISCONTI	42	8
CASTENEDOLO	18	8
CASTIGLIONE D'ADDA	36	12
CASTIGLIONE DELLE STIVIERE	30	8
CASTIGLIONE OLONA	19	23
CASTIONE ANDEVENNO	83	7
CASTIONE DELLA PRESOLANA	52	8
CASTIRAGA VIDARDO	24	30
CASTO	41	8
CASTREZZATO	16	8
CASTRO	35	8
CASTRONNO	23	23
CAVA MANARA	27	30
CAVARGNA	72	7
CAVARIA CON PREMEZZO	26	23
CAVENAGO D'ADDA	31	30
CAVENAGO DI BRIANZA	26	7


REGIONE LOMBARDIA	DISTANZA	CODICE F.O.C.
CAVERNAGO	24	8
CAVRIANA	34	9
CAZZAGO BRABIA	29	23
CAZZAGO SAN MARTINO	12	8
CAZZANO SANT'ANDREA	46	8
CECIMA	38	1
CEDEGOLO	61	8
CEDRASCO	80	7
CELLA DATI	38	12
CELLATICA	9	8
CENATE SOPRA	33	8
CENATE SOTTO	29	8
CENE	39	8
CENTRO VALLE INTELVI	51	7
CERANO D'INTELVI	48	7
CERANOVA	17	30
CERCINO	66	7
CERESARA	32	9
CERETE	43	8
CERETTO LOMELLINA	35	2
CERGNAGO	42	2
CERIANO LAGHETTO	12	7
CERMENATE	11	7
CERNOBBIO	28	7
CERNUSCO LOMBARDONE	31	30
CERNUSCO SUL NAVIGLIO	22	30
CERRO AL LAMBRO	15	30
CERRO MAGGIORE	26	30
CERTOSA DI PAVIA	20	30
CERVENO	54	8
CERVESINA	33	1
CERVIGNANO D'ADDA	21	30
CESANA BRIANZA	24	7
CESANO BOSCONI	15	30
CESANO MADERNO	8	7
CESATE	19	7
CETO	53	8
CEVO	72	8
CHIARI	18	8
CHIAVENNA	75	7
CHIEVE	35	30
CHIGNOLO D'ISOLA	36	7
CHIGNOLO PO	33	30
CHIUDUNO	20	8
CICOGLNOLO	33	12
CIGOGNOLA	41	30
CIGOLE	31	8



REGIONE LOMBARDIA	DISTANZA	CODICE F.O.C.
CILAVEGNA	33	2
CIMBERGO	58	8
CINGIA DE' BOTTI	42	12
CINISELLO BALSAMO	18	7
CINO	66	7
CIRIMIDO	16	7
CISANO BERGAMASCO	41	30
CISERANO	36	7
CISLAGO	23	7
CISLIANO	20	30
CITTIGLIO	37	23
CIVATE	24	7
CIVIDATE AL PIANO	29	8
CIVIDATE CAMUNO	46	8
CIVO	71	7
CLAINO CON OSTENO	57	7
CLIVIO	3	23
CLUSONE	48	8
COCCAGLIO	13	8
COCCUIO-TREVISAGO	31	23
CODEVILLA	33	1
CODOGNO	30	12
COGLIATE	10	7
COLERE	61	8
COLICO	53	7
COLLE BRIANZA	30	7
COLLEBEATO	13	8
COLLI VERDI	56	30
COLLIO	46	8
COLOGNE	18	8
COLOGNO AL SERIO	32	8
COLOGNO MONZESE	18	30
COLONNO	45	7
COLORINA	78	7
COLTURANO	15	30
COLVERDE	20	23
COLZATE	44	8
COMABBIO	33	2
COMAZZO	28	30
COMERIO	27	23
COMEZZANO-CIZZAGO	24	8
COMMESSAGGIO	29	9
COMO	25	7
COMUN NUOVO	32	8
CONCESIO	12	8
CONCOREZZO	23	30
CONFIENZA	23	2
COPIANO	25	30
CORANA	28	1
CORBETTA	27	30

REGIONE LOMBARDIA	DISTANZA	CODICE F.O.C.
CORMANO	16	7
CORNA IMAGNA	57	8
CORNALBA	56	8
CORNALE E BASTIDA	26	1
CORNAREDO	19	30
CORNATE D'ADDA	34	30
CORNEGLIANO LAUDENSE	19	30
CORNO GIOVINE	32	12
CORNOVECCHIO	37	12
CORREZZANA	32	7
CORRIDO	61	7
CORSICO	14	30
CORTE DE' CORTESI CON CIGNONE	38	8
CORTE DE' FRATI	36	8
CORTE FRANCA	15	8
CORTE PALASIO	32	30
CORTENO GOLGI	79	8
CORTENOVA	53	7
CORTENUOVA	29	8
CORTEOLONA E GENZONE	32	30
CORVINO SAN QUIRICO	36	1
CORZANO	20	8
COSIO VALTELLINO	62	7
COSTA DE' NOBILI	35	30
COSTA DI MEZZATE	24	8
COSTA MASNAGA	19	7
COSTA SERINA	53	8
COSTA VALLE IMAGNA	54	8
COSTA VOLTINO	32	8
COVO	27	8
COZZO	33	2
CRANDOLA VALSASSINA	53	7
CREDARO	22	8
CREDERA RUBBIANO	36	30
CREMA	40	30
CREMELLA	24	7
CREMENAGA	28	23
CREMENO	44	7
CREMIA	61	7
CREMONA	29	12
CREMOSANO	40	30
CRESPIATICA	33	30
CROSIO DELLA VALLE	26	23
CROTTA D'ADDA	36	12
CUASSO AL MONTE	17	23
CUCCIAGO	15	7
CUGGIONO	22	2
CUGLIATE-FABIASCO	26	23


REGIONE LOMBARDIA	DISTANZA	CODICE F.O.C.
CUMIGNANO SUL NAVIGLIO	38	8
CUNARDO	26	23
CURA CARPIGNANO	24	30
CURIGLIA CON MONTEVIASCO	47	23
CURNO	31	8
CURTATONE	13	9
CUSAGO	16	30
CUSANO MILANINO	15	7
CUSINO	64	7
CUSIO	76	8
CUVEGLIO	31	23
CUVIO	33	23
DAIRAGO	31	2
DALMINE	32	8
DARFO BOARIO TERME	37	8
DAVERIO	25	23
DAZIO	70	7
DELEBIO	59	7
DELLO	23	8
DEROVERE	42	12
DERVIO	47	7
DESENZANO DEL GARDA	27	8
DESIO	9	7
DIZZASCO	44	7
DOLZAGO	24	7
DOMASO	64	7
DONGO	63	7
DORIO	49	7
DORNO	28	30
DOSOLO	31	9
DOSSENA	61	8
DOSSO DEL LIRO	71	7
DOVERA	31	30
DRESANO	16	30
DUBINO	60	7
DUMENZA	39	23
DUNO	36	23
EDOLO	72	8
ELLO	28	7
ENDINE GAIANO	41	8
ENTRATICO	31	8
ERBA	24	7
ERBUSCO	15	8
ERVE	40	7
ESINE	43	8
ESINO LARIO	59	7
EUPILIO	27	7
FAGGETO LARIO	37	7



REGIONE LOMBARDIA	DISTANZA	CODICE F.O.C.
FAGNANO OLONA	31	30
FALOPPIO	16	23
FARA GERA D'ADDA	38	7
FARA OLIVANA CON SOLA	27	8
FENEGRÒ	18	7
FERNO	33	2
FERRERA DI VARESE	28	23
FERRERA ERBOGNONE	34	1
FIESCO	44	8
FIESSE	45	8
FIGINO SERENZA	9	7
FILAGO	32	7
FILIGHERA	27	30
FINO DEL MONTE	48	8
FINO MORNASCO	16	7
FIORANO AL SERIO	42	8
FLERO	14	8
FOMBIO	26	12
FONTANELLA	27	8
FONTENO	44	8
FOPPOLO	84	8
FORCOLA	72	7
FORESTO SPARSO	29	8
FORMIGARA	43	12
FORNOVO SAN GIOVANNI	31	8
FORTUNAGO	48	1
FRASCAROLO	41	1
FUIPIANO VALLE IMAGNA	60	8
FUSINE	79	7
GABBIONETA-BINANUOVA	39	12
GADESCO-PIEVE DELMONA	28	12
GAGGIANO	15	30
GALBIATE	27	7
GALGAGNANO	24	30
GALLARATE	29	23
GALLIATE LOMBARDO	26	23
GALLIAVOLA	35	1
GAMBARA	41	8
GAMBARANA	34	1
GAMBOLÒ	39	30
GANDELLINO	63	8
GANDINO	47	8
GANDOSSO	24	8
GARBAGNATE MILANESE	22	7
GARBAGNATE MONASTERO	20	7
GARDONE RIVIERA	37	8

REGIONE LOMBARDIA	DISTANZA	CODICE F.O.C.
GARDONE VAL TROMPIA	22	8
GARGNANO	46	8
GARLASCO	30	30
GARLATE	31	7
GARZENO	69	7
GAVARDO	28	8
GAVERINA TERME	41	8
GAVIRATE	29	23
GAZOLDO DEGLI IPPOLITI	26	9
GAZZADA SCHIANNO	20	23
GAZZANIGA	40	8
GAZZUOLO	25	9
GEMONIO	35	23
GENIVOLTA	39	8
GERA LARIO	60	7
GERENZAGO	25	30
GERENZANO	22	7
GERMIGNAGA	36	23
GEROLA ALTA	78	7
GERRE DE' CAPIROLI	29	12
GESSATE	28	7
GHEDI	25	8
GHISALBA	28	8
GIANICO	37	8
GIUSSAGO	16	30
GIUSSANO	10	7
GODIASCO SALICE TERME	36	1
GOITO	21	9
GOLASECCA	33	2
GOLFERENZO	55	12
GOMBITO	43	12
GONZAGA	13	9
GORDONA	73	7
GORGONZOLA	27	30
GORLA MAGGIORE	31	23
GORLA MINORE	31	30
GORLAGO	24	8
GORLE	30	8
GORNATE OLONA	22	23
GORNO	52	8
GOTTOLENGO	35	8
GRAFFIGNANA	28	30
GRANDATE	20	7
GRANDOLA ED UNITI	55	7
GRANTOLA	29	23
GRASSOBBIO	26	8
GRAVEDONA ED UNITI	66	7
GRAVELLONA LOMELLINA	33	2


REGIONE LOMBARDIA	DISTANZA	CODICE F.O.C.
GREZZAGO	30	7
GRIANTE	49	7
GROMO	61	8
GRONE	35	8
GRONTARDO	35	12
GROPELLO CAIROLI	24	30
GRUMELLO CREMONESE ED UNITI	40	12
GRUMELLO DEL MONTE	19	8
GUANZATE	18	7
GUARDAMIGLIO	24	12
GUDO VISCONTI	20	30
GUIDIZZOLO	31	9
GUSSAGO	7	8
GUSSOLA	37	12
IDRO	53	8
IMBERSAGO	37	30
INARZO	29	23
INCUDINE	76	8
INDUNO OLONA	14	23
INTROBIO	46	7
INVERIGO	15	7
INVERNO E MONTELEONE	25	30
INVERUNO	25	2
INZAGO	32	7
IRMA	40	8
ISEO	11	8
ISOLA DI FONDRÀ	71	8
ISOLA DOVARESE	42	12
ISORELLA	37	8
ISPRA	42	2
ISSO	27	8
IZANO	43	8
JERAGO CON ORAGO	27	23
LA VALLETTA BRIANZA	24	7
LACCHIARELLA	11	30
LAGLIO	35	7
LAINATE	21	30
LAINO	52	7
LALLIO	29	8
LAMBRUGO	18	7
LANDRIANO	10	30
LANGOSCO	36	2
LARDIRAGO	18	30
LASNIGO	34	7
LAVENA PONTE TRESA	23	23
LAVENO-MOMBELLO	41	23
LAVENONE	48	8
LAZZATE	9	7



REGIONE LOMBARDIA	DISTANZA	CODICE F.O.C.
LECCO	29	7
LEFFE	45	8
LEGGIUNO	40	23
LEGNANO	27	30
LENNA	63	8
LENO	26	8
LENTATE SUL SEVESO	6	7
LESMO	30	7
LEVATE	32	8
LEZZENO	46	7
LIERNA	43	7
LIMBIATE	12	7
LIMIDO COMASCO	19	7
LIMONE SUL GARDA	61	8
LINAROLO	29	30
LIPOMO	24	7
LIRIO	46	30
LISCATE	26	30
LISSONE	16	7
LIVO	72	7
LIVRAGA	30	30
LOCATE DI TRIULZI	3	30
LOCATE VARESINO	25	7
LOCATELLO	53	8
LODI	25	30
LODI VECCHIO	23	30
LODRINO	37	8
LOGRATO	15	8
LOMAGNA	29	30
LOMAZZO	15	7
LOMELLO	36	1
LONATE CEPPINO	24	23
LONATE POZZOLO	32	2
LONATO DEL GARDA	27	8
LONGHENA	22	8
LONGONE AL SEGRINO	25	7
LOSINE	51	8
LOVERE	34	8
LOZIO	58	8
LOZZA	18	23
LUINO	33	23
LUISAGO	19	7
LUMEZZANE	22	8
LUNGAVILLA	34	1
LURAGO D'ERBA	16	7
LURAGO MARINONE	19	7
LURANO	38	8
LURATE CACCIVIO	22	23
LUVINATE	24	23
LUZZANA	31	8

REGIONE LOMBARDIA	DISTANZA	CODICE F.O.C.
MACCAGNO CON PINO E VEDDASCA	38	23
MACCASTORNA	34	12
MACHERIO	21	7
MACLODIO	16	8
MADESIMO	89	7
MADIGNANO	42	30
MADONE	33	7
MAGASA	72	8
MAGENTA	26	2
MAGHERNO	22	30
MAGNACAVALLO	33	9
MAGNAGO	31	2
MAGREGLIO	37	7
MAIRAGO	30	30
MAIRANO	20	8
MALAGNINO	29	12
MALEGNO	46	8
MALEO	34	12
MALGRATE	27	7
MALNATE	13	23
MALONNO	64	8
MANDELLO DEL LARIO	37	7
MANERBA DEL GARDA	37	8
MANERBIO	24	8
MANTELLIO	62	7
MANTOVA	12	9
MAPELLO	37	8
MARCALLO CON CASONE	21	2
MARCARIA	25	9
MARCHENO	27	8
MARCHIROLO	27	23
MARCIGNAGO	23	30
MARGNO	53	7
MARIANA MANTOVANA	33	9
MARIANO COMENSE	7	7
MARMENTINO	39	8
MARMIROLO	16	9
MARNATE	29	30
MARONE	20	8
MARTIGNANA DI PO	35	12
MARTINENGO	30	8
MARUDO	21	30
MARZANO	17	30
MARZIO	26	23
MASATE	29	7
MASCIAGO PRIMO	27	23
MASLIANICO	27	7
MASSALENGO	24	30


REGIONE LOMBARDIA	DISTANZA	CODICE F.O.C.
MAZZANO	20	8
MEDA	1	7
MEDE	38	1
MEDIGLIA	14	30
MEDOLAGO	38	7
MEDOLE	37	9
MELEGNANO	13	30
MELETI	31	12
MELLO	68	7
MELZO	28	30
MENAGGIO	50	7
MENCONICO	57	1
MERATE	33	30
MERCALLO	32	2
MERLINO	25	30
MERONE	21	7
MESE	73	7
MESENZANA	31	23
MESERO	21	2
MEZZAGO	30	30
MEZZANA BIGLI	31	1
MEZZANA RABATTONE	33	30
MEZZANINO	30	30
MEZZOLDIO	73	8
MILANO	14	30
MILZANO	33	8
MIRADOLO TERME	33	30
MISANO DI GERA D'ADDA	36	8
MISINTO	9	7
MISSAGLIA	28	7
MOGGIO	45	7
MOGLIA	20	9
MOIO DE' CALVI	70	8
MOLTENO	20	7
MOLTRASIO	30	7
MONASTEROLO DEL CASTELLO	39	8
MONGUZZO	19	7
MONIGA DEL GARDA	32	8
MONNO	77	8
MONTALTO PAVESE	43	1
MONTANASO LOMBARDO	25	30
MONTANO LUCINO	22	7
MONTE CREMASCO	35	30
MONTE ISOLA	23	8
MONTE MARENZO	40	7
MONTABELLO DELLA BATTAGLIA	33	1
MONTECALVO VERSIGGIA	56	1



REGIONE LOMBARDIA	DISTANZA	CODICE F.O.C.
MONTEGRINO VALTRAVAGLIA	30	23
MONTELLO	25	8
MONTEMEZZO	66	7
MONTESCANO	45	1
MONTESEGALE	44	1
MONTEVECCHIA	35	30
MONTICELLI BRUSATI	9	8
MONTICELLI PAVESE	38	30
MONTICELLO BRIANZA	27	7
MONTICHIARI	25	8
MONTIRONE	20	8
MONTODINE	42	12
MONTORFANO	21	7
MONTÙ BECCARIA	46	1
MONVALLE	39	23
MONZA	17	7
MONZAMBANO	33	9
MORAZZONE	20	23
MORBEGNO	64	7
MORENGO	31	8
MORIMONDO	27	30
MORNAGO	28	23
MORNICO AL SERIO	25	8
MORNICO LOSANA	40	1
MORTARA	35	2
MORTERONE	51	7
MOSCAZZANO	39	30
MOTTA BALUFFI	30	12
MOTTA VISCONTI	21	30
MOTTEGGIANA	17	9
MOZZANICA	32	8
MOZZATE	22	7
MOZZO	33	8
MUGGIÒ	13	7
MULAZZANO	18	30
MURA	45	8
MUSCOLINE	28	8
MUSSO	63	7
NAVE	21	8
NEMBRO	33	8
NERVIANO	25	30
NESSO	41	7
NIARDO	51	8
NIBIONNO	17	7
NICORVO	33	2
NOSATE	25	2
NOVA MILANESE	10	7
NOVATE MEZZOLA	63	7
NOVATE MILANESE	18	7

REGIONE LOMBARDIA	DISTANZA	CODICE F.O.C.
NOVEDRATE	8	7
NOVIGLIO	15	30
NUVOLENTO	24	8
NUVOLERA	22	8
ODOLO	37	8
OFFANENGO	41	8
OFFLAGA	27	8
OGGIONA CON SANTO STEFANO	28	23
OGGIONO	24	7
OLEVANO DI LOMELLINA	41	2
OLGIATE COMASCO	19	23
OLGIATE MOLGORA	27	7
OLGIATE OLONA	26	7
OLGINATE	32	7
OLIVA GESSI	39	1
OLIVETO LARIO	38	7
OLMENETA	38	12
OLMO AL BREMBO	67	8
OLTRE IL COLLE	64	8
OLTRESSENDA ALTA	55	8
OLTRONA DI SAN MAMETTE	21	23
OME	8	8
ONETA	54	8
ONO SAN PIETRO	56	8
ONORE	48	8
OPERA	2	30
ORIGGIO	22	7
ORINO	36	23
ORIO AL SERIO	28	8
ORIO LITTA	30	30
ORNAGO	27	7
ORNICA	76	8
ORSENIGO	20	7
ORZINUOVI	28	8
ORZIVECCHI	24	8
OSIO SOPRA	33	8
OSIO SOTTO	33	8
OSNAGO	30	30
OSPEDALETTO LODIGIANO	26	30
OSPITALETTO	8	8
OSSAGO LODIGIANO	28	30
OSSIMO	55	8
OSSONA	24	2
OSTIANO	40	8
OSTIGLIA	24	9
OTTOBIANO	38	30
OZZERO	27	30

REGIONE LOMBARDIA	DISTANZA	CODICE F.O.C.
PADENGHE SUL GARDA	29	8
PADERNO D'ADDA	35	30
PADERNO DUGNANO	14	7
PADERNO FRANCIACORTA	5	8
PADERNO PONCHIELLI	41	12
PAGAZZANO	32	8
PAGNONA	62	7
PAISCO LOVENO	67	8
PAITONE	25	8
PALADINA	36	8
PALAZZAGO	44	8
PALAZZO PIGNANO	37	30
PALAZZOLO SULL'OGGIO	20	8
PALESTRO	22	2
PALOSCO	24	8
PANCARANA	36	1
PANDINO	33	30
PANTIGLIATE	20	30
PARABIAGO	28	30
PARATICO	20	8
PARLASCO	50	7
PARONA	37	2
PARRE	52	8
PARZANICA	29	8
PASPARDO	60	8
PASSIRANO	7	8
PASTURO	43	7
PAULLO	22	30
PAVIA	21	30
PAVONE DEL MELLA	31	8
PEDESINA	76	7
PEDRENGO	29	8
PEGGIO	71	7
PEGOGNAGA	10	9
PEIA	48	8
PERLEDO	52	7
PERO	18	30
PERSICO DOSIMO	32	12
PERTICA ALTA	48	8
PERTICA BASSA	50	8
PESCAROLO ED UNITI	35	12
PESCATO	27	7
PESCHIERA BORROMEO	16	30
PESSANO CON BORNAGO	26	30
PESSINA CREMONESE	37	12
PEZZAZE	39	8
PIADENA DRIZZONA	35	9



REGIONE LOMBARDIA	DISTANZA	CODICE F.O.C.
PIAN CAMUNO	33	8
PIANCOGNO	44	8
PIANELLO DEL LARIO	60	7
PIANENGO	40	8
PIANICO	36	8
PIANTEDO	57	7
PIARIO	52	8
PIAZZA BREMBANA	64	8
PIAZZATORRE	73	8
PIAZZOLO	70	8
PIERANICA	40	30
PIETRA DE' GIORGI	43	1
PIEVE ALBIGNOLA	31	30
PIEVE D'OLMI	34	12
PIEVE DEL CAIRO	30	1
PIEVE EMANUELE	3	30
PIEVE FISSIRAGA	20	30
PIEVE PORTO MORONE	37	12
PIEVE SAN GIACOMO	35	12
PIGRA	54	7
PINAROLO PO	35	1
PIOLTELLO	21	30
PISOGNE	27	8
PIUBEGA	30	9
PIURO	76	7
PIZZALE	31	1
PIZZIGHETTONE	37	12
PLESIO	59	7
POGGIO RUSCO	27	9
POGLIANO MILANESE	23	30
POGNANA LARIO	37	7
POGNANO	35	8
POLAVENO	16	8
POLPENAZZE DEL GARDA	32	8
POMPIANO	21	8
POMPONESCO	32	9
PONCARALE	18	8
PONNA	57	7
PONTE DI LEGNO	87	8
PONTE LAMBRO	27	7
PONTE NIZZA	41	1
PONTE NOSSA	50	8
PONTE SAN PIETRO	33	8
PONTERANICA	36	8
PONTEVICO	29	8
PONTI SUL MINCIO	33	9
PONTIDA	41	8
PONTIROLO NUOVO	37	7
PONTOGLIO	25	8

REGIONE LOMBARDIA	DISTANZA	CODICE F.O.C.
PORLEZZA	62	7
PORTALBERA	42	1
PORTO CERESIO	15	23
PORTO MANTOVANO	12	9
PORTO VALTRAVAGLIA	40	23
POSTALESIO	82	7
POZZAGLIO ED UNITI	33	12
POZZO D'ADDA	31	7
POZZOLENGO	31	8
POZZUOLO MARTESANA	29	30
PRADALUNGA	36	8
PRALBOINO	34	8
PRATA CAMPORTACCIO	73	7
PREDORE	28	8
PREGNANA MILANESE	23	30
PREMANA	61	7
PREMOLO	51	8
PRESEGLIE	39	8
PRESEZZO	34	8
PREVALLE	26	8
PRIMALUNA	49	7
PROSERPIO	27	7
PROVAGLIO D'ISEO	9	8
PROVAGLIO VAL SABBIA	47	8
PUEGNAGO DEL GARDA	35	8
PUMENENGO	26	8
PUSIANO	25	7
QUINGENTOLE	21	9
QUINTANO	41	30
QUINZANO D'OGLIO	36	8
QUISTELLO	16	9
RANCIO VALCUVIA	28	23
RANCO	41	2
RANICA	34	8
RANZANICO	42	8
RASURA	72	7
REA	38	1
REDAVALLE	39	1
REDONDESCO	30	9
REMEDELLO	39	8
RENATE	19	7
RESCALDINA	28	30
RETOBIDO	33	1
REZZAGO	34	7
REZZATO	18	8
RHO	20	30
RICENGO	38	8


REGIONE LOMBARDIA	DISTANZA	CODICE F.O.C.
RIPALTA ARPINA	45	12
RIPALTA CREMASCA	40	30
RIPALTA GUERINA	43	30
RIVA DI SOLTTO	40	8
RIVANAZZANO TERME	32	1
RIVAROLO DEL RE ED UNITI	36	9
RIVAROLO MANTOVANO	35	9
RIVOLTA D'ADDA	33	30
ROBBIATE	35	30
ROBBIO	27	2
ROBECCHETTO CON INDUNO	26	2
ROBECCO D'OGLIO	31	8
ROBECCO PAVESE	32	1
ROBECCO SUL NAVIGLIO	26	2
ROCCA DE' GIORGI	48	30
ROCCA SUSELLA	41	1
ROCCAFRANCA	24	8
RODANO	23	30
RODENGO SAIANO	4	8
RODERO	10	23
RODIGO	22	9
ROGENO	22	7
ROGNANO	18	30
ROGNO	34	8
ROGOLO	60	7
ROMAGNESE	68	1
ROMANENGO	39	8
ROMANO DI LOMBARDIA	30	8
RONCADELLE	8	8
RONCARO	22	30
RONCELLO	30	7
RONCO BRIANTINO	30	30
RONCOBELLO	73	8
RONCOFERRARO	15	9
RONCOLA	47	8
ROSASCO	31	2
ROSATE	19	30
ROTA D'IMAGNA	54	8
ROVATO	12	8
ROVELLASCA	13	7
ROVELLO PORRO	15	7
ROVERBELLA	22	9
ROVESCALA	47	12
ROVETTA	47	8
ROZZANO	9	30
ROÈ VOLCIANO	32	8
RUDIANO	24	8



REGIONE LOMBARDIA	DISTANZA	CODICE F.O.C.
SABBIO CHIESE	39	8
SABBIONETA	35	12
SALA COMACINA	45	7
SALE MARASINO	17	8
SALERANO SUL LAMBRO	19	30
SALTRIO	5	23
SALVIROLA	41	8
SALÒ	33	8
SAMARATE	33	23
SAMOLACO	68	7
SAN BARTOLOMEO VAL CAVARGNA	67	7
SAN BASSANO	46	12
SAN BENEDETTO PO	10	9
SAN CIPRIANO PO	35	30
SAN COLOMBANO AL LAMBRO	34	30
SAN DAMIANO AL COLLE	45	12
SAN DANIELE PO	25	12
SAN DONATO MILANESE	11	30
SAN FELICE DEL BENACO	37	8
SAN FERMO DELLA BATTAGLIA	25	7
SAN FIORANO	29	12
SAN GENESIO ED UNITI	17	30
SAN GERVASIO BRESCIANO	29	8
SAN GIACOMO DELLE SEGNATE	21	9
SAN GIACOMO FILIPPO	77	7
SAN GIORGIO BIGARELLO	7	9
SAN GIORGIO DI LOMELLINA	41	1
SAN GIORGIO SU LEGNANO	29	30
SAN GIOVANNI BIANCO	55	8
SAN GIOVANNI DEL DOSSO	26	9
SAN GIOVANNI IN CROCE	40	12
SAN GIULIANO MILANESE	10	30
SAN MARTINO DALL'ARGINE	28	9
SAN MARTINO DEL LAGO	44	12
SAN MARTINO IN STRADA	25	30
SAN MARTINO SICCOMARIO	26	30
SAN NAZZARO VAL CAVARGNA	70	7
SAN PAOLO	32	8

REGIONE LOMBARDIA	DISTANZA	CODICE F.O.C.
SAN PAOLO D'ARGON	27	8
SAN PELLEGRINO TERME	50	8
SAN ROCCO AL PORTO	26	12
SAN SIRO	56	7
SAN VITTORE OLONA	26	30
SAN ZENO NAVIGLIO	14	8
SAN ZENONE AL LAMBRO	17	30
SAN ZENONE AL PO	41	30
SANGIANO	40	23
SANNAZZARO DE' BURGONDI	31	1
SANT'ALESSIO CON VIALONE	19	30
SANT'ANGELO LODIGIANO	23	30
SANT'ANGELO LOMELLINA	32	2
SANT'OMOBONO TERME	50	8
SANTA BRIGIDA	73	8
SANTA CRISTINA E BISSONE	31	30
SANTA GIULETTA	37	1
SANTA MARGHERITA DI STAFFORA	49	1
SANTA MARIA DELLA VERSA	50	1
SANTA MARIA HOÈ	26	7
SANTO STEFANO LODIGIANO	32	12
SANTO STEFANO TICINO	25	2
SAREZZO	16	8
SARNICO	21	8
SARONNO	21	7
SARTIRANA LOMELLINA	39	2
SAVIORE DELL'ADAMELLO	74	8
SCALDASOLE	31	30
SCANDOLARA RAVARA	34	12
SCANDOLARA RIPA D'OGGIO	37	8
SCANZOROSCIATE	30	8
SCHIGNANO	47	7
SCHILPARIO	64	8
SCHIVENOGLIA	25	9
SECUGNAGO	31	30
SEDRIANO	23	30
SEDRINA	41	8
SEGRATE	17	30
SELLERO	59	8
SELVINO	43	8
SEMIANA	41	1


REGIONE LOMBARDIA	DISTANZA	CODICE F.O.C.
SENAGO	15	7
SENIGA	33	8
SENNA COMASCO	17	7
SENNA LODIGIANA	29	30
SEREGNO	6	7
SERGNANO	36	8
SERIATE	27	8
SERINA	58	8
SERLE	31	8
SERMIDE E FELONICA	41	9
SERRAVALLE A PO	20	9
SESTO CALENDE	31	2
SESTO ED UNITI	35	12
SESTO SAN GIOVANNI	20	7
SETTALA	24	30
SETTIMO MILANESE	16	30
SEVESO	5	7
SILVANO PIETRA	26	1
SIRMIONE	35	8
SIRONE	22	7
SIRTORI	24	7
SIZIANO	9	30
SOIANO DEL LAGO	34	8
SOLARO	14	7
SOLAROLO RAINERIO	40	12
SOLBIATE ARNO	25	23
SOLBIATE CON CAGNO	15	23
SOLBIATE OLONA	32	30
SOLFERINO	35	8
SOLTO COLLINA	41	8
SOLZA	39	7
SOMAGLIA	30	12
SOMMA LOMBARDO	34	2
SOMMO	30	30
SONCINO	33	8
SONDRIO	87	7
SONGAVAZZO	45	8
SONICO	69	8
SORDIO	16	30
SORESINA	45	8
SORICO	59	7
SORISOLE	36	8
SORMANO	36	7
SOSPIRO	34	12
SOTTO IL MONTE GIOVANNI XXIII	41	8
SOVERE	38	8
SOVICO	13	7
SPESSA	40	30
SPINADESCO	33	12



REGIONE LOMBARDBIA	DISTANZA	CODICE F.O.C.
SPINEDA	31	9
SPINO D'ADDA	29	30
SPINONE AL LAGO	38	8
SPIRANO	34	8
STAGNO LOMBARDO	33	12
STAZZONA	68	7
STIZZANO	29	8
STRADELLA	39	1
STROZZA	43	8
SUARDI	36	1
SUEGLIO	54	7
SUELLO	23	7
SUISIO	36	7
SULBIATE	29	30
SULZANO	14	8
SUMIRAGO	27	23
SUSTINENTE	14	9
SUZZARA	17	9
TACENO	49	7
TAINO	37	2
TALAMONA	68	7
TALEGGIO	64	8
TARTANO	85	7
TAVAZZANO CON VILLAVESCO	18	30
TAVERNERIO	24	7
TAVERNOLA BERGAMASCA	21	8
TAVERNOLE SUL MELLA	33	8
TELGATE	18	8
TEMÙ	83	8
TERNATE	35	2
TERNO D'ISOLA	37	8
TERRANOVA DEI PASSERINI	34	12
TICENGO	36	8
TIGNALE	57	8
TORBOLE CASAGLIA	11	8
TORLINO VIMERCATI	38	30
TORNATA	33	9
TORNO	31	7
TORRAZZA COSTE	33	1
TORRE BERETTI E CASTELLARO	41	2
TORRE BOLDONE	32	8
TORRE D'ARESE	19	30
TORRE D'ISOLA	20	30
TORRE DE' BUSI	41	7
TORRE DE' NEGRI	33	30
TORRE DE' PICENARDI	41	9
TORRE DE' ROVERI	28	8

REGIONE LOMBARDBIA	DISTANZA	CODICE F.O.C.
TORRE PALLAVICINA	32	8
TORREVECCHIA PIA	14	30
TORRICELLA DEL PIZZO	35	12
TORRICELLA VERZATE	37	1
TOSCOLANO-MADERNO	41	8
TRADATE	24	23
TRAONA	62	7
TRAVACÒ SICCOMARIO	28	30
TRAVAGLIATO	13	8
TRAVEDONA-MONATE	37	2
TREMEZZINA	47	7
TREMOSINE SUL GARDA	64	8
TRENZANO	19	8
TRESCORE BALNEARIO	28	8
TRESCORE CREMASCO	39	30
TREVIGLIO	34	8
TREVILO	31	8
TREVILO BRESCIANO	49	8
TREZZANO ROSA	31	7
TREZZANO SUL NAVIGLIO	12	30
TREZZO SULL'ADDA	30	7
TREZZONE	65	7
TRIBIANO	19	30
TRIGOLO	44	8
TRIUGGIO	14	7
TRIVOLZIO	20	30
TROMELLO	35	30
TRONZANO LAGO MAGGIORE	46	23
TROVO	22	30
TRUCCAZZANO	29	30
TURANO LODIGIANO	33	30
TURATE	20	7
TURBIGO	23	2
UBIALE CLANEZZO	45	8
UBOLDO	21	7
UGGiate CON RONAGO	15	23
URAGO D'OGGIO	23	8
URGNANO	31	8
USMATE VELATE	26	30
VAIANO CREMASCO	37	30
VAILATE	38	8
VAL BREMBILLA	47	8
VAL DI NIZZA	48	1
VAL MASINO	79	7
VAL REZZO	68	7
VALBONDIONE	72	8


REGIONE LOMBARDBIA	DISTANZA	CODICE F.O.C.
VALBREMBO	34	8
VALBRONA	34	7
VALEGGIO	35	30
VALERA FRATTA	16	30
VALGANNA	21	23
VALGOGGIO	63	8
VALGREGHENTINO	36	7
VALLE LOMELLINA	37	2
VALLE SALIMBENE	25	30
VALLEVE	79	8
VALLIO TERME	34	8
VALMADRERA	26	7
VALMOREA	13	23
VALNEGRA	65	8
VALSOLDA	66	7
VALTORTA	77	8
VALVARRONE	52	7
VALVESTINO	64	8
VANZAGHELLO	29	2
VANZAGO	23	30
VAPRIO D'ADDA	33	7
VARANO BORGHI	34	23
VAREDO	10	7
VARENNA	50	7
VARESE	18	23
VARZI	45	1
VEDANO AL LAMBRO	19	7
VEDANO OLONA	17	23
VEDESETA	60	7
VEDUGGIO CON COLZANO	18	7
VELESO	49	7
VELEZZO LOMELLINA	43	1
VELLEZZO BELLINI	21	30
VENEGONO INFERIORE	23	23
VENEGONO SUPERIORE	21	23
VENIANO	20	7
VERANO BRIANZA	11	7
VERCANA	66	7
VERCEIA	60	7
VERCURAGO	32	7
VERDELLINO	35	8
VERDELLO	33	8
VERDERIO	33	30
VERGIATE	30	2
VERMEZZO CON ZELO	20	30
VERNATE	17	30
VEROLANUOVA	31	8
VEROLAVECCHIA	34	8
VERRETTO	33	1



REGIONE LOMBARDIA	DISTANZA	CODICE F.O.C.
VERRUA PO	33	30
VERTEMATE CON MINOPRIO	13	7
VERTOVA	42	8
VESCOVATO	32	12
VESTONE	45	8
VEZZA D'OGGIO	78	8
VIADANA	38	12
VIADANICA	29	8
VIDIGULFO	12	30
VIGANO SAN MARTINO	34	8
VIGANÒ	26	7
VIGEVANO	35	30
VIGGIÙ	6	23
VIGNATE	25	30
VIGOLO	30	8
VILLA BISCOSSI	34	1
VILLA CARCINA	14	8
VILLA CORTESE	30	30
VILLA D'ADDA	42	30
VILLA D'ALMÈ	37	8
VILLA D'OGNA	52	8
VILLA DI CHIAVENNA	80	7

REGIONE LOMBARDIA	DISTANZA	CODICE F.O.C.
VILLA DI SERIO	33	8
VILLA GUARDIA	22	7
VILLACHIARA	34	8
VILLANOVA D'ARDENGLI	26	30
VILLANOVA DEL SILLARO	25	30
VILLANTERIO	23	30
VILLANOVA SUL CLISI	30	8
VILLASANTA	22	7
VILLIMPENTA	20	9
VILLONGO	24	8
VILMINORE DI SCALVE	59	8
VIMERCATE	24	30
VIMODRONE	18	30
VIONE	82	8
VISANO	35	8
VISTARINO	23	30
VITTUONE	24	30
VIZZOLA TICINO	34	2
VIZZOLO PREDABISSI	14	30
VOBARNO	35	8


REGIONE LOMBARDIA	DISTANZA	CODICE F.O.C.
VOGHERA	27	1
VOLONGO	45	12
VOLPARA	55	1
VOLTA MANTOVANA	31	9
VOLTIDO	39	9
ZANDOBBIO	28	8
ZANICA	28	8
ZAVATTARELLO	61	1
ZECCONE	14	30
ZELBIO	48	7
ZELO BUON PERSICO	25	30
ZEME	38	2
ZENEVREDO	43	1
ZERBO	41	12
ZERBOLO	28	30
ZIBIDO SAN GIACOMO	13	30
ZINASCO	29	30
ZOGNO	44	8
ZONE	24	8



REGIONE TRENTINO- ALTO ADIGE SÜDTIROL	DISTANZA	CODICE F.O.C.
ALA	49	9
ALBIANO	83	9
ALDENO	65	9
ALDINO	69	31
ALTAVALLE	83	31
ALTOPIANO DELLA VIGOLANA	76	9
AMBLAR-DON	77	31
ANDALO	85	31
ANDRIANO	53	31
ANTERIVO	75	31
APPIANO SULLA STRADA DEL VINO	53	31
ARCO	67	9
AVELENGO	68	31
AVIO	48	9
BADIA	59	31
BARBIANO	41	31
BASELGA DI PINÈ	84	9
BESENELLO	63	9
BLEGGIO SUPERIORE	89	9
BOLZANO	47	31
BONDONE	69	8
BORGO CHIESE	69	8
BORGO D'ANAUNIA	74	31
BRAIES	59	31
BRENNERO	9	31
BRENTONICO	60	9
BRESSANONE	30	31
BRONZOLO	56	31
BRUNICO	44	31
CAINES	55	31
CALCERANICA AL LAGO	83	9
CALDARO SULLA STRADA DEL VINO	58	31
CALDONAZZO	84	9
CALLIANO	61	9
CAMPITELLO DI FASSA	73	31
CAMPO DI TRENIS	15	31
CAMPO TURES	60	31
CAMPODENNO	75	31
CANAZEI	70	31
CAPRIANA	81	31
CASTEL CONDINO	75	8
CASTELBELLO- CIARDES	77	31
CASTELLO-MOLINA DI FIEMME	74	31
CASTELROTTO	44	31
CAVALESE	73	31

REGIONE TRENTINO- ALTO ADIGE SÜDTIROL	DISTANZA	CODICE F.O.C.
CAVARENO	74	31
CAVEDAGO	80	31
CAVEDINE	80	9
CEMBRA LISIGNAGO	81	31
CERMES	63	31
CHIENES	36	31
CHIUSA	32	31
CIMONE	69	9
CIS	89	31
CIVEZZANO	74	9
CLES	84	31
COMANO TERME	87	9
CONTÀ	81	31
CORNEDO ALL'ISARCO	41	31
CORTACCIA SULLA STRADA DEL VINO	61	31
CORTINA SULLA STRADA DEL VINO	62	31
CORVARA IN BADIA	67	31
DAMBEL	80	31
DENNO	75	31
DOBBIACO	62	31
DRENA	75	9
DRO	69	9
EGNA	57	31
FAI DELLA PAGANELLA	78	31
FALZES	41	31
FIAVÈ	84	9
FIEROZZO	89	9
FIÈ ALLO SCILIAR	52	31
FOLGARIA	73	9
FORNACE	80	9
FORTEZZA	25	31
FRASSILONGO	85	9
FUNES	39	31
GAIS	51	31
GARGAZZONE	58	31
GARNIGA TERME	74	9
GIOVO	74	31
ISERA	56	9
LA VALLE	56	31
LACES	80	31
LAGUNDO	63	31
LAION	38	31
LAIVES	54	31
LANA	61	31
LAUREGNO	87	31
LAVARONE	89	9

REGIONE TRENTINO- ALTO ADIGE SÜDTIROL	DISTANZA	CODICE F.O.C.
LAVIS	72	31
LEDRO	79	9
LEVICO TERME	84	9
LONA-LASES	81	9
LUSON	43	31
MADRUZZO	81	9
MAGRÈ SULLA STRADA DEL VINO	62	31
MAREBBE	52	31
MARLENGO	62	31
MAZZIN	74	31
MELTINA	66	31
MERANO	59	31
MEZZOCORONA	67	31
MEZZOLOMBARDO	67	31
MOENA	76	31
MONGUELFO-TESIDO	55	31
MONTAGNA SULLA STRADA DEL VINO	59	31
MORI	54	9
MOSO IN PASSIRIA	46	31
NAGO-TORBOLE	61	9
NALLES	56	31
NATURNO	71	31
NAZ-SCIAVES	24	31
NOGAREDO	56	9
NOMI	59	9
NOVA LEVANTE	56	31
NOVA PONENTE	61	31
NOVALEDO	87	9
NOVELLA	86	31
ORA	58	31
ORTISEI	45	31
PANCHIÀ	76	31
PARCINES	66	31
PERCA	45	31
PERGINE VALSUGANA	77	9
PIEVE DI BONO- PREZZO	74	8
PLAUS	69	31
POMAROLO	56	9
PONTE GARDENA	37	31
POSTAL	60	31
PREDAIA	79	31
PREDAZZO	81	31
PREDOI	83	31
RACINES	15	31
RASUN-ANTERSELVA	50	31
RENON	51	31



REGIONE TRENTINO- ALTO ADIGE SÜDTIROL	DISTANZA	CODICE F.O.C.
RIFIANO	54	31
RIO DI PUSTERIA	26	31
RIVA DEL GARDA	65	9
RODEGO	30	31
ROMENO	76	31
RONZO-CHIENIS	67	9
RONZONE	72	31
ROVERETO	57	9
ROVERÈ DELLA LUNA	67	31
RUFFRÈ-MENDOLA	69	31
SALORNO SULLA STRADA DEL VINO	65	31
SAN CANDIDO	65	31
SAN GENESIO ATESINO	56	31
SAN GIOVANNI DI FASSA	74	31
SAN LEONARDO IN PASSIRIA	43	31
SAN LORENZO DI SEBATO	41	31
SAN MARTINO IN BADIA	50	31
SAN MARTINO IN PASSIRIA	45	31
SAN MICHELE ALL'ADIGE	65	31
SAN PANCRAZIO	73	31
SANT'ORSOLA TERME	87	9
SANTA CRISTINA VALGARDENA	49	31
SANZENO	81	31
SARENTINO	48	31
SARNONICO	73	31

REGIONE TRENTINO- ALTO ADIGE SÜDTIROL	DISTANZA	CODICE F.O.C.
SCENA	62	31
SEGONZANO	89	9
SELVA DEI MOLINI	64	31
SELVA DI VAL GARDENA	52	31
SENALE-SAN FELICE	76	31
SENALES	81	31
SESTO	70	31
SFRUZ	87	31
SILANDRO	85	31
SORAGA DI FASSA	74	31
SOVER	87	31
SPORMAGGIORE	74	31
SPORMINORE	74	31
STENICO	89	9
STORO	66	8
TENNA	82	9
TENNO	74	9
TERENTO	37	31
TERLANO	53	31
TERMENO SULLA STRADA DEL VINO	58	31
TERRAGNOLO	70	9
TERRE D'ADIGE	72	31
TESERO	74	31
TESIMO	61	31
TIRES	58	31
TIROLO	57	31
TON	75	31
TRAMBIENO	63	9


REGIONE TRENTINO- ALTO ADIGE SÜDTIROL	DISTANZA	CODICE F.O.C.
TRENTO	70	9
TRODENA NEL PARCO NATURALE	65	31
ULTIMO	82	31
VADENA	57	31
VAL DI VIZZE	14	31
VALDAONE	78	8
VALDAORA	51	31
VALFLORIANA	82	31
VALLARSA	72	9
VALLE AURINA	72	31
VALLE DI CASIES	61	31
VALLELAGHI	74	9
VANDOIES	29	31
VARNA	25	31
VELTURNO	31	31
VERANO	73	31
VIGNOLA-FALESINA	84	9
VILLA LAGARINA	56	9
VILLABASSA	59	31
VILLANDRO	35	31
VILLE D'ANAUNIA	85	31
VILLE DI FIEMME	73	31
VIPITENO	13	31
VOLANO	59	9
ZIANO DI FIEMME	78	31



REGIONE VENETO	DISTANZA	CODICE F.O.C.
ABANO TERME	46	10
ADRIA	62	10
AFFI	33	9
AGNA	56	10
AGORDO	85	10
AGUGLIARO	59	10
ALBAREDO D'ADIGE	51	9
ALBETTONE	57	10
ALBIGNASEGO	41	10
ALONTE	51	9
ALPAGO	56	10
ALTAVILLA VICENTINA	49	9
ALTISSIMO	71	9
ALTIVOLE	50	10
ANGIARI	40	9
ANGUILLARA VENETA	63	10
ANNONE VENETO	18	10
ARCADE	33	10
ARCOLE	44	9
ARCUGNANO	52	10
ARIANO NEL POLESINE	75	10
ARQUÀ PETRARCA	50	10
ARQUÀ POLESINE	53	13
ARRE	54	10
ARSIERO	75	10
ARZERGRANDE	44	10
ARZIGNANO	52	9
ASIAGO	87	10
ASIGLIANO VENETO	58	9
ASOLO	59	10
AURONZO DI CADORE	90	10
BADIA CALAVENA	53	9
BADIA POLESINE	56	9
BAGNOLI DI SOPRA	59	10
BAGNOLO DI PO	55	13
BAONE	55	10
BARBARANO MOSSANO	60	10
BARBONA	62	13
BARDOLINO	39	9
BASSANO DEL GRAPPA	68	10
BATTAGLIA TERME	44	10
BELFIORE	39	9
BELLUNO	59	10
BERGANTINO	32	9
BEVILACQUA	47	9
BOARA PISANI	53	10
BOLZANO VICENTINO	53	10
BONAVIGO	49	9
BORCA DI CADORE	85	10

REGIONE VENETO	DISTANZA	CODICE F.O.C.
BORGO VALBELLUNA	71	10
BORGO VENETO	58	9
BORGORICCO	45	10
BORSO DEL GRAPPA	71	10
BOSARO	56	13
BOSCHI SANT'ANNA	46	9
BOSCO CHIESANUOVA	61	9
BOVOLONTA	55	10
BOVOLONE	35	9
BREDA DI PIAVE	21	10
BREGANZE	61	10
BRENDOLA	46	9
BRENTINO BELLUNO	47	9
BRENZONE SUL GARDA	62	8
BRESSANVIDO	58	10
BROGLIANO	57	9
BRUGINE	46	10
BUSSOLENGO	28	9
BUTTAPIETRA	31	9
CADONEGHE	39	10
CAERANO DI SAN MARCO	50	10
CALALZO DI CADORE	75	10
CALDIERO	37	9
CALDOGNO	59	9
CALTO	43	9
CALTRANO	65	10
CALVENE	70	10
CAMISANO VICENTINO	47	10
CAMPAGNA LUPIA	34	10
CAMPIGLIA DEI BERICI	60	10
CAMPO SAN MARTINO	46	10
CAMPODARSEGO	42	10
CAMPODORO	46	10
CAMPOLONGO MAGGIORE	41	10
CAMPONOGARA	34	10
CAMPOSAMPIERO	48	10
CANARO	52	13
CANDA	56	13
CANDIANA	51	10
CAORLE	29	10
CAPPELLA MAGGIORE	44	10
CAPRINO VERONESE	38	9
CARBONERA	23	10
CARMIGNANO DI BRENTA	59	10
CARRÈ	67	10
CARTIGLIANO	71	10
CARTURA	49	10
CASALE DI SCODOSIA	57	9


REGIONE VENETO	DISTANZA	CODICE F.O.C.
CASALE SUL SILE	19	10
CASALEONE	32	9
CASALSERUGO	45	10
CASIER	23	10
CASSOLA	59	10
CASTAGNARO	50	9
CASTEGNERO	52	10
CASTEL D'AZZANO	31	9
CASTELBALDO	57	9
CASTELCUCCO	65	10
CASTELFRANCO VENETO	46	10
CASTELGOMBERTO	56	9
CASTELGUGLIELMO	56	13
CASTELLO DI GODEGO	50	10
CASTELMASSA	39	9
CASTELNOVO BARIANO	37	9
CASTELNUOVO DEL GARDA	32	9
CAVAION VERONESE	33	9
CAVALLINO-TREPORTI	42	10
CAVARZERE	53	10
CAVASO DEL TOMBA	69	10
CAZZANO DI TRAMIGNA	44	9
CEGGIA	10	10
CENESELLI	42	9
CEREA	32	9
CEREGNANO	63	13
CERRO VERONESE	50	9
CERVARESE SANTA CROCE	49	10
CESIOMAGGIORE	80	10
CESSALTO	8	10
CHIAMPO	58	9
CHIARANO	10	10
CHIES D'ALPAGO	61	10
CHIOGGIA	51	10
CHIUPPANO	65	10
CIBIANA DI CADORE	84	10
CIMADOLMO	23	10
CINTO CAOMAGGIORE	20	10
CINTO EUGANEO	58	10
CISON DI VALMARINO	54	10
CITTADELLA	56	10
CODEVIGO	40	10
CODOGNÈ	27	10
COGOLLO DEL CENGIO	69	10
COLCERESA	65	10
COLLE UMBERTO	40	10
COLOGNA VENETA	55	9



REGIONE VENETO	DISTANZA	CODICE F.O.C.
COLOGNOLA AI COLLI	38	9
COMELICO SUPERIORE	88	31
CONA	48	10
CONCAMARISE	29	9
CONCORDIA SAGITTARIA	23	10
CONEGLIANO	35	10
CONSELVE	55	10
CORBOLA	69	10
CORDIGNANO	40	10
CORNEDO VICENTINO	60	9
CORNUDA	51	10
CORREZZOLA	46	10
CORTINA D'AMPEZZO	84	31
COSTA DI ROVIGO	52	13
COSTABISSARA	58	9
COSTERMANO SUL GARDA	37	9
CREAZZO	51	9
CRESPADORO	71	9
CRESPINO	67	13
CROCETTA DEL MONTELLO	53	10
CURTAROLO	42	10
DOLCÈ	42	9
DOLO	32	10
DOMEGGE DI CADORE	78	10
DUE CARRARE	43	10
DUEVILLE	56	10
ERACLEA	17	10
ERBEZZO	61	9
ERBÈ	21	9
ESTE	56	10
FARA VICENTINO	66	10
FARRA DI SOLIGO	54	10
FELTRE	80	10
FERRARA DI MONTE BALDO	52	9
FICAROLO	50	9
FIESSO D'ARTICO	31	10
FIESSO UMBERTIANO	46	13
FOLLINA	57	10
FONTANELLE	22	10
FONTANIVA	56	10
FONTE	59	10
FOSSALTA DI PIAVE	6	10
FOSSALTA DI PORTOGRUARO	25	10
FOSSÒ	39	10
FOZA	90	10
FRASSINELLE POLESINE	54	13

REGIONE VENETO	DISTANZA	CODICE F.O.C.
FRATTA POLESINE	54	13
FREGONA	46	10
FUMANE	35	9
GAIARINE	29	10
GAIBA	51	13
GALLIERA VENETA	53	10
GALZIGNANO TERME	49	10
GAMBELLARA	42	9
GARDA	40	9
GAVELLO	67	13
GAZZO	56	10
GAZZO VERONESE	26	9
GIACCIANO CON BARUCHELLA	53	9
GIAVERA DEL MONTELLO	38	10
GODEGA DI SANTURBANO	40	10
GORGIO AL MONTICANO	18	10
GRANTORTO	55	10
GRANZE	58	10
GREZZANA	39	9
GRISIGNANO DI ZOCCO	41	10
GRUARO	22	10
GRUMOLO DELLE ABBADESSE	48	10
GUARDA VENETA	60	13
ILLASI	40	9
ISOLA DELLA SCALA	25	9
ISOLA RIZZA	45	9
ISOLA VICENTINA	61	9
ISTRANA	32	10
JESOLO	21	10
LA VALLE AGORDINA	85	10
LAGHI	83	10
LAVAGNO	36	9
LAZISE	37	9
LEGNAGO	41	9
LEGNARO	41	10
LENDINARA	63	13
LIMANA	66	10
LIMENA	37	10
LIVINALONGO DEL COL DI LANA	80	31
LONGARE	50	10
LONGARONE	58	10
LONIGO	46	9
LOREGGIA	50	10
LORENZAGO DI CADORE	87	10
LOREO	66	10
LORIA	53	10


REGIONE VENETO	DISTANZA	CODICE F.O.C.
LOZZO ATESTINO	64	10
LOZZO DI CADORE	82	10
LUGO DI VICENZA	70	10
LUSIA	61	13
LUSIANA CONCO	82	10
MALCESINE	68	8
MALO	67	9
MANSUÈ	22	10
MARANO DI VALPOLICELLA	40	9
MARANO VICENTINO	63	10
MARCON	17	10
MARENO DI PIAVE	34	10
MAROSTICA	69	10
MARTELLAGO	26	10
MASER	55	10
MASERADA SUL PIAVE	23	10
MASERÀ DI PADOVA	45	10
MASI	57	9
MASSANZAGO	44	10
MEDUNA DI LIVENZA	21	10
MEGLIADINO SAN VITALE	62	9
MELARA	28	9
MEOLO	11	10
MERLARA	58	9
MESTRINO	46	10
MEZZANE DI SOTTO	40	9
MIANE	59	10
MINERBE	45	9
MIRA	27	10
MIRANO	28	10
MOGLIANO VENETO	20	10
MONASTIER DI TREVISO	9	10
MONFUMO	65	10
MONSELICE	47	10
MONTAGNANA	53	9
MONTE DI MALO	64	9
MONTEBELLO VICENTINO	42	9
MONTEBELLUNA	43	10
MONTECCHIA DI CROSARA	49	9
MONTECCHIO MAGGIORE	46	9
MONTECCHIO PRECALCINO	57	10
MONTEFORTE D'ALPONE	39	9
MONTEGALDA	46	10
MONTEGALDELLA	47	10
MONTEGROTTO TERME	48	10



REGIONE VENETO	DISTANZA	CODICE F.O.C.
MONTEVIALE	56	9
MONTICELLO CONTE OTTO	52	10
MONTORSO VICENTINO	47	9
MORGANO	36	10
MORIAGO DELLA BATTAGLIA	54	10
MOTTA DI LIVENZA	18	10
MOZZECANE	18	9
MUSILE DI PIAVE	9	10
MUSSOLENTE	66	10
NANTO	54	10
NEGRAR DI VALPOLICELLA	41	9
NERVESA DELLA BATTAGLIA	38	10
NOALE	35	10
NOGARA	21	9
NOGAROLE ROCCA	14	9
NOGAROLE VICENTINO	61	9
NOVE	70	10
NOVENTA DI PIAVE	2	10
NOVENTA PADOVANA	34	10
NOVENTA VICENTINA	62	10
OCCHIOBELLO	43	13
ODERZO	16	10
OPPEANO	43	9
ORGIANO	54	9
ORMELLE	19	10
ORSAGO	41	10
OSPEDALETTO EUGANEO	58	10
OSPITALE DI CADORE	63	10
PADOVA	38	10
PAESE	28	10
PALÙ	41	9
PAPOZZE	72	10
PASTRENGO	32	9
PEDAVERA	84	10
PEDEMONTE	88	10
PEDEROBBA	55	10
PERAROLO DI CADORE	71	10
PERNUMIA	48	10
PESCANTINA	28	9
PESCHIERA DEL GARDA	31	9
PETTORAZZA GRIMANI	59	10
PIACENZA D'ADIGE	62	9
PIANEZZE	68	10
PIANIGA	31	10
PIAZZOLA SUL BRENTA	47	10
PIEVE DEL GRAPPA	68	10

REGIONE VENETO	DISTANZA	CODICE F.O.C.
PIEVE DI CADORE	73	10
PIEVE DI SOLIGO	48	10
PINCARA	50	13
PIOMBINO DESE	43	10
PIOVE DI SACCO	41	10
PIOVENE ROCCHETTE	65	10
POJANA MAGGIORE	60	9
POLESELLA	57	13
POLVERARA	46	10
PONSO	63	10
PONTE DI PIAVE	8	10
PONTE NELLE ALPI	53	10
PONTE SAN NICOLÒ	38	10
PONTECCHIO POLESINE	57	13
PONTELONGO	49	10
PONZANO VENETO	30	10
PORTO TOLLE	81	10
PORTO VIRO	68	10
PORTOBUFFOLÈ	24	10
PORTOGRUARO	20	10
POSINA	85	10
POSSAGNO	67	10
POVE DEL GRAPPA	69	10
POVEGLIANO	33	10
POVEGLIANO VERONESE	21	9
POZZOLEONE	61	10
POZZONOVO	52	10
PRAMAGGIORE	23	10
PREGANZIOL	19	10
PRESSANA	53	9
QUARTO D'ALTINO	16	10
QUINTO DI TREVISO	27	10
QUINTO VICENTINO	53	10
RECOARO TERME	75	9
REFRONTOLO	51	10
RESANA	48	10
REVINE LAGO	47	10
RIESE PIO X	49	10
RIVAMONTE AGORDINO	89	10
RIVOLI VERONESE	34	9
ROANA	83	10
ROMANO D'EZZELINO	65	10
RONCADE	13	10
RONCO ALL'ADIGE	53	9
RONCÀ	47	9
ROSOLINA	61	10
ROSSANO VENETO	57	10
ROSÀ	62	10


REGIONE VENETO	DISTANZA	CODICE F.O.C.
ROVERCHIARA	49	9
ROVEREDO DI GUÀ	56	9
ROVERÈ VERONESE	55	9
ROVIGO	56	13
ROVOLON	57	10
RUBANO	44	10
SACCOLONGO	49	10
SALARA	48	9
SALCEDO	70	10
SALGAREDA	7	10
SALIZOLE	29	9
SALZANO	33	10
SAN BELLINO	57	13
SAN BIAGIO DI CALLALTA	14	10
SAN BONIFACIO	37	9
SAN DONÀ DI PIAVE	7	10
SAN FIOR	37	10
SAN GIORGIO DELLE PERTICHE	47	10
SAN GIORGIO IN BOSCO	49	10
SAN GIOVANNI ILARIONE	54	9
SAN GIOVANNI LUPATOTO	31	9
SAN GREGORIO NELLE ALPI	78	10
SAN MARTINO BUON ALBERGO	31	9
SAN MARTINO DI LUPARI	53	10
SAN MARTINO DI VENEZZE	64	10
SAN MAURO DI SALINE	55	9
SAN MICHELE AL TAGLIAMENTO	25	11
SAN PIETRO DI CADORE	86	11
SAN PIETRO DI FELETTO	42	10
SAN PIETRO DI MORUBIO	40	9
SAN PIETRO IN CARIANO	33	9
SAN PIETRO IN GU	56	10
SAN PIETRO MUSSOLINO	65	9
SAN PIETRO VIMINARIO	49	10
SAN POLO DI PIAVE	21	10
SAN STINO DI LIVENZA	12	10
SAN VENDEMIANO	34	10
SAN VITO DI CADORE	87	10
SAN VITO DI LEGUZZANO	69	10
SAN ZENO DI MONTAGNA	46	9



REGIONE VENETO	DISTANZA	CODICE F.O.C.
SAN ZENONE DEGLI EZZELINI	61	10
SANDRIGO	58	10
SANGUINETTO	27	9
SANT'AMBROGIO DI VALPOLICELLA	33	9
SANT'ANGELO DI PIOVE DI SACCO	40	10
SANT'ANNA D'ALFAEDO	55	9
SANTELENA	54	10
SANT'URBANO	64	13
SANTA CATERINA D'ESTE	59	10
SANTA GIUSTINA	74	10
SANTA GIUSTINA IN COLLE	49	10
SANTA LUCIA DI PIAVE	38	10
SANTA MARIA DI SALA	35	10
SANTO STEFANO DI CADORE	89	11
SANTORSO	67	10
SAONARA	74	10
SARCEDO	64	10
SAREGO	46	9
SARMEDE	46	10
SCHIAVON	63	10
SCHIO	69	10
SCORZÈ	33	10
SEDICO	69	10
SEGUSINO	62	10
SELVA DI PROGNO	60	9
SELVAZZANO DENTRO	47	10
SERNAGLIA DELLA BATTAGLIA	51	10
SETTEVILLE	62	10
SILEA	18	10
SOAVE	37	9
SOLAGNA	70	10
SOLESINO	53	10
SOMMACAMPAGNA	24	9
SONA	26	9
SORGÀ	18	9
SOSPIROLO	73	10
SOSSANO	63	10
SOVERZENE	54	10
SOVIZZO	49	9
SPINEA	25	10

REGIONE VENETO	DISTANZA	CODICE F.O.C.
SPRESIANO	31	10
STANGHELLA	53	10
STIENTA	45	13
STRA	39	10
SUSEGANA	38	10
TAGLIO DI PO	69	10
TAIBON AGORDINO	87	10
TAMBRE	59	10
TARZO	47	10
TEGLIO VENETO	21	10
TEOLO	52	10
TERRASSA PADOVANA	54	10
TERRAZZO	51	9
TEZZE SUL BRENTA	65	10
THIENE	62	10
TOMBOLO	55	10
TONEZZA DEL CIMONE	85	10
TORRE DI MOSTO	17	10
TORREBELVICINO	73	10
TORREGLIA	53	10
TORRI DEL BENACO	48	9
TORRI DI QUARTESOLO	48	10
TREBASELEGHE	38	10
TRECENTA	53	9
TREGNAGO	46	9
TREVENZUOLO	18	9
TREVIGNANO	35	10
TREVISO	22	10
TRIBANO	52	10
TRISSINO	54	9
URBANA	54	9
VAL DI ZOLDO	80	10
VAL LIONA	51	9
VALBRENTA	71	10
VALDAGNO	65	9
VALDASTICO	84	10
VALDOBBIADENE	67	10
VALEGGIO SUL MINCIO	29	9
VALLE DI CADORE	75	10
VALLI DEL PASUBIO	78	10
VAZZOLA	29	10
VEDELAGO	38	10
VEGGIANO	46	10
VELO D'ASTICO	72	10
VELO VERONESE	57	9

REGIONE VENETO	DISTANZA	CODICE F.O.C.
VENEZIA	32	10
VERONA	28	9
VERONELLA	50	9
VESCOVANA	57	10
VESTENANOVA	60	9
VICENZA	52	10
VIDOR	55	10
VIGASIO	20	9
VIGO DI CADORE	85	10
VIGODARZERE	38	10
VIGONOVO	39	10
VIGONZA	38	10
VILLA BARTOLOMEA	46	9
VILLA DEL CONTE	52	10
VILLA ESTENSE	59	10
VILLADOSE	63	10
VILLAFRANCA DI VERONA	24	9
VILLAFRANCA PADOVANA	44	10
VILLAGA	62	10
VILLAMARZANA	49	13
VILLANOVA DEL GHEBBO	56	13
VILLANOVA DI CAMPOSAMPIERO	43	10
VILLANOVA MARCHESANA	73	10
VILLAVERLA	61	10
VILLORBA	24	10
VITTORIO VENETO	40	10
VO'	63	10
VODO CADORE	83	10
VOLPAGO DEL MONTELLO	41	10
VOLTAGO AGORDINO	90	10
ZANÈ	65	10
ZENSON DI PIAVE	8	10
ZERMEGHEDO	46	9
ZERO BRANCO	32	10
ZEVIO	37	9
ZIMELLA	46	9
ZOPPÈ DI CADORE	81	10
ZOVENCEDO	56	9
ZUGLIANO	68	10



REGIONE FRIULI- VENEZIA GIULIA	DISTANZA	CODICE F.O.C.
AIELLO DEL FRIULI	5	11
AMARO	37	11
AMPEZZO	57	11
ANDREIS	60	10
AQUILEIA	18	11
ARBA	53	10
ARTA TERME	49	11
ARTEGNA	34	11
ATTIMIS	36	11
AVIANO	46	10
AZZANO DECIMO	26	10
BAGNARIA ARSA	4	11
BARCIS	62	10
BASILIANO	25	11
BERTIOLO	22	11
BICINICCO	12	11
BORDANO	37	11
BRUGNERA	32	10
BUDOIA	45	10
BUJA	26	11
BUTTRIO	21	11
CAMINO AL TAGLIAMENTO	33	11
CAMPOFORMIDO	21	11
CAMPOLONGO TAPOGLIANO	8	11
CANEVA	41	10
CAPRIVA DEL FRIULI	20	11
CARLINO	16	11
CASARSA DELLA DELIZIA	37	11
CASSACCO	28	11
CASTELNOVO DEL FRIULI	56	11
CASTIONS DI STRADA	14	11
CAVASSO NUOVO	56	11
CAVAZZO CARNICO	39	11
CERCIVENTO	57	11
CERVIGNANO DEL FRIULI	11	11
CHIONS	22	10
CHIOPRIS-VISCONI	10	11
CHIUSAFORTE	46	11
CIMOLAIS	75	10
CIVIDALE DEL FRIULI	36	11
CLAUT	79	10
CLAUZETTO	62	11
CODROIPO	27	11
COLLOREDO DI MONTE ALBANO	28	11
COMEGLIANS	58	11

REGIONE FRIULI- VENEZIA GIULIA	DISTANZA	CODICE F.O.C.
CORDENONS	35	10
CORDOVADO	27	10
CORMONS	18	11
CORNO DI ROSAZZO	21	11
COSEANO	33	11
DIGNANO	38	11
DOBERDÒ DEL LAGO	20	11
DOGNA	49	11
DOLEGNA DEL COLLIO	31	11
DRENCHIA	56	11
DUINO AURISINA	24	11
ENEMONZO	50	11
ERTO E CASSO	68	10
FAEDIS	34	11
FAGAGNA	27	11
FANNA	56	11
FARRA D'ISONZO	17	11
FIUME VENETO	29	10
FIUMICELLO VILLA VICENTINA	18	11
FLAIBANO	37	11
FOGLIANO REDIUGLIA	16	11
FONTANAFREDDA	39	10
FORGARIA NEL FRIULI	49	11
FORNI AVOLTRI	68	11
FORNI DI SOPRA	76	11
FORNI DI SOTTO	68	11
FRISANCO	62	10
GEMONA DEL FRIULI	34	11
GONARS	10	11
GORIZIA	22	11
GRADISCA D'ISONZO	15	11
GRADO	29	11
GRIMACCO	51	11
LATISANA	22	11
LAUCO	52	11
LESTIZZA	18	11
LIGNANO SABBIADORO	38	11
LUSEVERA	39	11
MAGNANO IN RIVIERA	33	11
MAJANO	35	11
MALBORGHETTO VALBRUNA	59	11
MANIAGO	53	10
MANZANO	18	11
MARANO LAGUNARE	22	11
MARIANO DEL FRIULI	14	11
MARTIGNACCO	25	11


REGIONE FRIULI- VENEZIA GIULIA	DISTANZA	CODICE F.O.C.
MEDEA	11	11
MEDUNO	58	11
MERETO DI TOMBA	34	11
MOGGIO UDINESE	45	11
MOIMACCO	31	11
MONFALCONE	18	11
MONRUPINO	31	11
MONTENARS	38	11
MONTEREALE VALCELLINA	51	10
MORARO	18	11
MORSANO AL TAGLIAMENTO	31	10
MORTEGLIANO	15	11
MORUZZO	28	11
MOSSA	22	11
MUGGLIA	45	11
MUZZANA DEL TURGNANO	18	11
NIMIS	32	11
OSOPPO	32	11
OVARO	54	11
PAGNACCO	22	11
PALAZZOLO DELLO STELLA	22	11
PALMANOVA	4	11
PALUZZA	56	11
PASIAN DI PRATO	18	11
PASIANO DI PORDENONE	33	10
PAULARO	59	11
PAVIA DI UDINE	13	11
PINZANO AL TAGLIAMENTO	52	11
POCENIA	23	11
POLCENIGO	46	10
PONTEBBA	55	11
PORCIA	32	10
PORDENONE	31	10
PORPETTO	9	11
POVOLETTO	27	11
POZZUOLO DEL FRIULI	19	11
PRADAMANO	20	11
PRATA DI PORDENONE	30	10
PRATO CARNICO	62	11
PRAVISDOMINI	22	10
PRECENICCO	24	11
PREMARIACCO	29	11
PREONE	53	11
PREPOTTO	33	11
PULFERO	32	11



REGIONE FRIULI- VENEZIA GIULIA	DISTANZA	CODICE F.O.C.
RAGOGNA	42	11
RAVASCLETTO	62	11
RAVEO	51	11
REANA DEL ROJALE	24	11
REMANZACCO	27	11
RESIA	54	11
RESIUTTA	46	11
RIGOLATO	62	11
RIVE D'ARCANO	34	11
RIVIGNANO TEOR	29	11
ROMANS D'ISONZO	10	11
RONCHI DEI LEGIONARI	15	11
RONCHIS	21	11
ROVEREDO IN PIANO	38	10
RUDA	11	11
SACILE	37	10
SAGRADO	15	11
SAN CANZIAN D'ISONZO	18	11
SAN DANIELE DEL FRIULI	37	11
SAN DORLIGO DELLA VALLE	39	11
SAN FLORIANO DEL COLLIO	27	11
SAN GIORGIO DELLA RICHINVELDA	45	11
SAN GIORGIO DI NOGARO	12	11
SAN GIOVANNI AL NATISONE	16	11
SAN LEONARDO	44	11

REGIONE FRIULI- VENEZIA GIULIA	DISTANZA	CODICE F.O.C.
SAN LORENZO ISONTINO	19	11
SAN MARTINO AL TAGLIAMENTO	43	11
SAN PIER D'ISONZO	15	11
SAN PIETRO AL NATISONE	40	11
SAN QUIRINO	40	10
SAN VITO AL TAGLIAMENTO	31	10
SAN VITO AL TORRE	4	11
SAN VITO DI FAGAGNA	28	11
SANTA MARIA LA LONGA	8	11
SAPPADA	79	11
SAURIS	74	11
SAVOGNA	46	11
SAVOGNA D'ISONZO	22	11
SEDEGLIANO	32	11
SEQUALS	50	11
SESTO AL REGHENA	22	10
SGONICO	27	11
SOCCHIEVE	54	11
SPILIMBERGO	42	11
STARANZANO	18	11
STREGNA	49	11
SUTRIO	55	11
TAIPANA	42	11
TALMASSONS	18	11
TARCENTO	31	11
TARVISIO	63	11
TAVAGNACCO	21	11


REGIONE FRIULI- VENEZIA GIULIA	DISTANZA	CODICE F.O.C.
TERZO D'AQUILEIA	14	11
TOLMEZZO	41	11
TORREANO	40	11
TORVISCOSA	13	11
TRAMONTI DI SOPRA	73	11
TRAMONTI DI SOTTO	69	11
TRASAGHIS	35	11
TRAVESIO	53	11
TREPPA GRANDE	31	11
TREPPA LIGOSULLO	59	11
TRICESIMO	24	11
TRIESTE	35	11
TRIVIGNANO UDINESE	10	11
TURRIACO	18	11
UDINE	20	11
VAJONT	50	10
VALVASONE ARZENE	39	11
VARMO	30	11
VENZONE	38	11
VERZEGNIS	44	11
VILLA SANTINA	47	11
VILLESSE	11	11
VISCO	2	11
VITO D'ASIO	55	11
VIVARO	44	10
ZOPPOLA	33	10
ZUGLIO	49	11



REGIONE LIGURIA	DISTANZA	CODICE F.O.C.
AIROLE	28	34
ALASSIO	35	34
ALBENGA	35	34
ALBISOLA SUPERIORE	36	4
ALBISSOLA MARINA	38	4
ALTARE	26	4
AMEGLIA	26	29
ANDORA	27	34
APRICALE	33	34
AQUILA D'ARROSCIA	51	34
ARCOLA	18	29
ARENZANO	38	1
ARMO	49	34
ARNASCO	42	34
AURIGO	36	34
AVEGNO	39	29
BADALUCCO	14	34
BAJARDO	23	34
BALESTRINO	44	34
BARDINETO	41	4
BARGAGLI	41	1
BERGEGGI	39	4
BEVERINO	10	29
BOGLIASCO	36	1
BOISSANO	40	34
BOLANO	24	29
BONASSOLA	25	29
BORDIGHERA	19	34
BORGHETTO D'ARROSCIA	42	34
BORGHETTO DI VARA	4	29
BORGHETTO SANTO SPIRITO	38	34
BORGIO VEREZZI	43	34
BORGOMARO	33	34
BORMIDA	41	4
BORZONASCA	37	29
BRUGNATO	2	29
BUSALLA	17	1
CAIRO MONTENOTTE	31	4
CALICE AL CORNOVIGLIO	22	29
CALICE LIGURE	46	34
CALIZZANO	35	4
CAMOGLI	37	29
CAMPO LIGURE	38	1
CAMPOMORONE	29	1
CAMPOROSSO	24	34
CARASCO	26	29
CARAVONICA	34	34
CARCARE	29	4

REGIONE LIGURIA	DISTANZA	CODICE F.O.C.
CARRO	10	29
CARRODANO	9	29
CASANOVA LERRONE	45	34
CASARZA LIGURE	20	29
CASELLA	22	1
CASTEL VITTORIO	33	34
CASTELBIANCO	45	34
CASTELLARO	10	34
CASTELNUOVO MAGRA	27	29
CASTELVECCHIO DI ROCCA BARBENA	42	34
CASTIGLIONE CHIAVARESE	26	29
CELLE LIGURE	40	4
CENGIO	24	4
CERANESI	28	1
CERIALE	39	34
CERIANA	14	34
CERVO	25	34
CESIO	35	34
CHIAVARI	24	29
CHIUSANICO	34	34
CHIUSAVECCHIA	29	34
CICAGNA	38	29
CIPRESSA	13	34
CISANO SUL NEVA	35	34
CIVEZZA	16	34
COGOLETO	39	1
COGORNO	23	29
COREGLIA LIGURE	39	29
COSIO D'ARROSCIA	48	34
COSSERIA	24	4
COSTARAINERA	12	34
CROCFIESCHI	25	1
DAVAGNA	42	1
DEGO	38	4
DEIVA MARINA	20	29
DIANO ARENTINO	34	34
DIANO CASTELLO	29	34
DIANO MARINA	26	34
DIANO SAN PIETRO	29	34
DOLCEACQUA	28	34
DOLCEDO	23	34
ERLI	43	34
FASCIA	58	1
FAVALE DI MALVARO	44	29
FINALE LIGURE	44	34
FOLLO	20	29
FONTANIGORDA	56	1
FRAMURA	22	29

REGIONE LIGURIA	DISTANZA	CODICE F.O.C.
GARLENDIA	40	34
GENOVA	28	1
GIUSTENICE	46	34
GIUSVALLA	46	4
GORRETO	58	1
IMPERIA	19	34
ISOLA DEL CANTONE	13	1
ISOLABONA	32	34
LA SPEZIA	22	29
LAIGUEGLIA	33	34
LAVAGNA	23	29
LEIVI	30	29
LERICI	24	29
LEVANTO	20	29
LOANO	40	34
LORSICA	42	29
LUCINASCO	36	34
LUMARZO	46	1
LUNI	29	29
MAGLIOLO	49	34
MAISSANA	27	29
MALLARE	34	4
MASONE	36	1
MASSIMINO	21	4
MELE	37	1
MENDATICA	51	34
MEZZANEGO	31	29
MIGNANEGO	28	1
MILLESIMO	21	4
MIOGLIA	51	4
MOCONESI	40	29
MOLINI DI TRIORA	25	34
MONEGLIA	24	29
MONTALTO CARPASIO	17	34
MONTEBRUNO	46	1
MONTEGROSSO PIAN LATTE	49	34
MONTEROSSO AL MARE	30	29
MONTOGGIO	27	1
MURIALDO	31	4
NASINO	44	34
NE	29	29
NEIRONE	47	29
NOLI	42	4
OLIVETTA SAN MICHELE	32	34
ONZO	47	34
ORCO FEGLINO	41	4
ORERO	37	29
ORTOVERO	38	34



REGIONE LIGURIA	DISTANZA	CODICE F.O.C.
OSIGLIA	36	4
OSPEDALETTI	13	34
PALLARE	34	4
PERINALDO	30	34
PIANA CRIXIA	42	4
PIETRA LIGURE	41	34
PIETRABRUNA	22	34
PIEVE DI TECO	39	34
PIEVE LIGURE	41	1
PIGNA	38	34
PIGNONE	16	29
PLODIO	24	4
POMPEIANA	9	34
PONTEDESSIO	26	34
PONTINVREA	45	4
PORNASSIO	44	34
PORTOFINO	40	29
PORTOVENERE	37	29
PRELÀ	28	34
PROPATA	53	1
QUILIANO	37	4
RANZO	45	34
RAPALLO	30	29
RECCO	35	29
REZZO	44	34
REZZOAGLIO	62	29
RIALTO	51	34
RICCÒ DEL GOLFO DI SPEZIA	15	29
RIOMAGGIORE	37	29
RIVA LIGURE	6	34
ROCCAIGNALE	21	4
ROCCHETTA DI VARA	6	29

REGIONE LIGURIA	DISTANZA	CODICE F.O.C.
ROCCHETTA NERVINA	33	34
RONCO SCRIVIA	16	1
RONDANINA	55	1
ROSSIGLIONE	35	1
ROVEGNO	54	1
SAN BARTOLOMEO AL MARE	23	34
SAN BIAGIO DELLA CIMA	25	34
SAN COLOMBANO CERTENOLI	30	29
SAN LORENZO AL MARE	12	34
SANREMO	7	34
SANT'OLCESE	30	1
SANTA MARGHERITA LIGURE	34	29
SANTO STEFANO AL MARE	7	34
SANTO STEFANO D'AVETO	70	29
SANTO STEFANO DI MAGRA	17	29
SARZANA	20	29
SASSELLO	53	4
SAVIGNONE	20	1
SAVONA	37	4
SEBORGIA	23	34
SERRA RICCÒ	30	1
SESTA GODANO	12	29
SESTRI LEVANTE	21	29
SOLDANO	27	34
SORI	38	29
SPOTORNO	40	4
STELLA	42	4
STELLANELLO	35	34

REGIONE LIGURIA	DISTANZA	CODICE F.O.C.
TAGGIA	7	34
TERZORIO	11	34
TESTICO	40	34
TIGLIETO	42	1
TOIRANO	38	34
TORRIGLIA	39	1
TOVO SAN GIACOMO	44	34
TRIBOGNA	44	29
TRIORA	29	34
URBE	53	1
USCIO	43	29
VADO LIGURE	35	4
VALBREVENNA	29	1
VALLEBONA	21	34
VALLECROSA	21	34
VARAZZE	42	4
VARESE LIGURE	23	29
VASIA	28	34
VENDONE	45	34
VENTIMIGLIA	23	34
VERNAZZA	30	29
VESSALICO	41	34
VEZZANO LIGURE	20	29
VEZZI PORTIO	38	4
VILLA FARALDI	28	34
VILLANOVA D'ALBENGA	35	34
VOBBIA	21	1
ZIGNAGO	15	29
ZOAGLI	31	29
ZUCCARELLO	38	34



REGIONE EMILIA-ROMAGNA	DISTANZA	CODICE F.O.C.
AGAZZANO	44	12
ALBARETO	44	29
ALBINEA	50	12
ALFONSINE	33	13
ALSENO	10	12
ALTA VAL TIDONE	59	12
ALTO RENO TERME	51	16
ANZOLA DELL'EMILIA	26	13
ARGELATO	29	13
ARGENTA	32	13
BAGNACAVALLO	22	13
BAGNARA DI ROMAGNA	20	13
BAGNO DI ROMAGNA	59	35
BAGNOLO IN PIANO	32	12
BAISO	69	9
BARDI	55	12
BARICELLA	32	13
BASTIGLIA	37	9
BEDONIA	49	29
BELLARIA-IGEA MARINA	23	35
BENTIVOGLIO	27	13
BERCETO	39	12
BERTINORO	40	35
BESENZONE	17	12
BETTOLA	52	12
BIBBIANO	40	12
BOBBIO	60	12
BOLOGNA	21	13
BOMPORTO	42	9
BONDENO	53	9
BORE	39	12
BORETTO	36	12
BORGHI	31	35
BORGO TOSSIGNANO	27	13
BORGO VAL DI TARO	47	12
BORGONOVO VAL TIDONE	40	12
BRESCELLO	34	12
BRISIGHELLA	32	13
BUDRIO	16	13
BUSSETO	15	12
CADELBOSCO DI SOPRA	32	12
CADEO	16	12
CALDERARA DI RENO	27	13
CALENDASCO	32	12
CALESTANO	36	12
CAMPAGNOLA EMILIA	27	9
CAMPEGINE	25	12

REGIONE EMILIA-ROMAGNA	DISTANZA	CODICE F.O.C.
CAMPOGALLIANO	29	9
CAMPOSANTO	50	9
CAMUGNANO	30	16
CANOSSA	46	12
CAORSO	21	12
CARPANETO PIACENTINO	24	12
CARPI	26	9
CARPINETI	70	12
CASALECCHIO DI RENO	23	13
CASALFIUMANESE	25	13
CASALGRANDE	50	9
CASINA	64	12
CASOLA VALSENO	36	13
CASTEL BOLOGNESE	20	13
CASTEL D'AIANO	52	16
CASTEL DEL RIO	35	13
CASTEL DI CASIO	38	16
CASTEL GUELFO DI BOLOGNA	9	13
CASTEL MAGGIORE	24	13
CASTEL SAN GIOVANNI	35	12
CASTEL SAN PIETRO TERME	6	13
CASTELDELICI	47	35
CASTELFRANCO EMILIA	36	13
CASTEL'ARQUATO	21	12
CASTELLARANO	54	9
CASTELLO D'ARGILE	36	13
CASTELNOVO DI SOTTO	29	12
CASTELNOVO NE' MONTI	75	29
CASTELNUOVO RANGONE	40	13
CASTELVETRO DI MODENA	47	13
CASTELVETRO PIACENTINO	22	12
CASTENASO	18	13
CASTIGLIONE DEI PEPOLI	18	16
CASTROCARO TERME E TERRA DEL SOLE	40	13
CATTOLICA	22	35
CAVEZZO	42	9
CAVRIAGO	31	12
CENTO	42	13
CERIGNALE	74	1
CERVIA	36	35
CESENA	30	35
CESENATICO	27	35


REGIONE EMILIA-ROMAGNA	DISTANZA	CODICE F.O.C.
CIVITELLA DI ROMAGNA	63	13
CODIGORO	67	13
COLI	68	12
COLLECCHIO	22	12
COLORNO	24	12
COMACCHIO	55	13
COMPIANO	51	29
CONCORDIA SULLA SECCHIA	29	9
CONSELICE	25	13
COPPARO	57	13
CORIANO	13	35
CORNIGLIO	58	12
CORREGGIO	30	9
CORTE BRUGNATELLA	68	12
CORTEMAGGIORE	15	12
COTIGNOLA	20	13
CREVALCORE	53	9
DOVADOLA	45	13
DOZZA	14	13
FABBRICO	21	9
FAENZA	22	13
FANANO	75	16
FARINI	60	12
FELINO	34	12
FERRARA	41	13
FERRIERE	71	12
FIDENZA	5	12
FINALE EMILIA	59	9
FIORANO MODENESE	44	9
FIORENZUOLA D'ARDA	15	12
FISCAGLIA	54	13
FIUMALBO	74	16
FONTANELICE	30	13
FONTANELLATO	10	12
FORTEVIVO	11	12
FORLIMPOPOLI	37	13
FORLÌ	32	13
FORMIGINE	39	9
FORNOVO DI TARO	21	12
FRASSINORO	89	9
FUSIGNANO	30	13
GAGGIO MONTANO	56	16
GALEATA	66	13
GALLIERA	37	13
GAMBETTOLA	25	35
GATTATICO	24	12
GATTEO	20	35
GAZZOLA	42	12



REGIONE EMILIA-ROMAGNA	DISTANZA	CODICE F.O.C.
GEMMANO	23	35
GORO	81	13
GOSSOLENGO	33	12
GRAGNANO TREBBIENSE	35	12
GRANAROLO DELL'EMILIA	24	13
GRIZZANA MORANDI	29	16
GROPPARELLO	36	12
GUALTIERI	29	9
GUASTALLA	27	9
GUIGLIA	51	13
IMOLA	14	13
JOLANDA DI SAVOIA	62	13
LAGOSANTO	61	13
LAMA MOCOGNO	82	9
LANGHIRANO	43	12
LESIGNANO DE' BAGNI	40	12
LIZZANO IN BELVEDERE	59	16
LOIANO	37	16
LONGIANO	30	35
LUGAGNANO VAL D'ARDA	25	12
LUGO	24	13
LUZZARA	23	9
MAIOLO	31	35
MALALBERGO	32	13
MARANELLO	45	9
MARANO SUL PANARO	48	13
MARZABOTTO	36	16
MASI TORELLO	45	13
MASSA LOMBARDA	21	13
MEDESANO	19	12
MEDICINA	8	13
MEDOLLA	44	9
MELDOLA	44	13
MERCATO SARACENO	46	35
MESOLA	73	13
MINERBIO	29	13
MIRANDOLA	34	9
MISANO ADRIATICO	22	35
MODENA	36	9
MODIGLIANA	41	13
MOLINELLA	26	13
MONCHIO DELLE CORTI	59	29
MONDAINO	37	35
MONGHIDORO	31	16
MONTE SAN PIETRO	30	13
MONTECCHIO EMILIA	34	12

REGIONE EMILIA-ROMAGNA	DISTANZA	CODICE F.O.C.
MONTECHIARUGOLO	33	12
MONTECOPIOLO	35	35
MONTECRETO	87	16
MONTEFIORE CONCA	27	35
MONTEFIORINO	79	9
MONTEGRIDOLFO	37	35
MONTERENZIO	30	13
MONTESCUDO-MONTE COLOMBO	15	35
MONTESE	58	16
MONTIANO	31	35
MONTECELLI D'ONGINA	26	12
MONZUNO	29	16
MORCIANO DI ROMAGNA	23	35
MORDANO	18	13
MORFASSO	43	12
NEVIANO DEGLI ARDUINI	51	12
NOCETO	13	12
NONANTOLA	42	9
NOVAFELTRIA	27	35
NOVELLARA	26	9
NOVI DI MODENA	21	9
OSTELLATO	50	13
OTTONE	61	1
OZZANO DELL'EMILIA	14	13
PALAGANO	83	9
PALANZANO	67	29
PARMA	19	12
PAVULLO NEL FRIGNANO	70	9
PELLEGRINO PARMENSE	30	12
PENNABILLI	38	35
PIACENZA	28	12
PIANELLO VAL TIDONE	52	12
PIANORO	29	13
PIEVE DI CENTO	39	13
PIEVEPELAGO	77	16
PIOZZANO	47	12
PODENZANO	32	12
POGGIO RENATICO	39	13
POGGIO TORRIANA	21	35
POLESINE ZIBELLO	19	12
POLINAGO	82	9
PONTE DELL'OLIO	42	12
PONTENURE	22	12
PORTICO E SAN BENEDETTO	56	14
PORTOMAGGIORE	45	13
POVIGLIO	29	12


REGIONE EMILIA-ROMAGNA	DISTANZA	CODICE F.O.C.
PREDAPPIO	48	13
PREMILCUORE	55	14
PRIGNANO SULLA SECCHIA	66	9
QUATTRO CASTELLA	43	12
RAVARINO	49	9
RAVENNA	32	13
REGGIO NELL'EMILIA	33	12
REGGIOLO	18	9
RICCIONE	19	35
RIMINI	14	35
RIO SALICETO	32	9
RIOLO TERME	25	13
RIOLUNATO	80	16
RIVA DEL PO	71	13
RIVERGARO	40	12
ROCCA SAN CASCIANO	53	13
ROCCABIANCA	21	12
ROLO	18	9
RONCOFREDDO	33	35
ROTOFRENO	31	12
RUBIERA	36	9
RUSSI	29	13
SALA BAGANZA	28	12
SALA BOLOGNESE	32	13
SALSOMAGGIORE TERME	15	12
SALUDECIO	33	35
SAN BENEDETTO VAL DI SAMBRO	27	16
SAN CESARIO SUL PANARO	38	13
SAN CLEMENTE	19	35
SAN FELICE SUL PANARO	49	9
SAN GIORGIO DI PIANO	28	13
SAN GIORGIO PIACENTINO	29	12
SAN GIOVANNI IN MARGNANO	21	35
SAN GIOVANNI IN PERSICETO	35	13
SAN LAZZARO DI SAVENA	15	13
SAN LEO	27	35
SAN MARTINO IN RIO	30	9
SAN MAURO PASCOLI	22	35
SAN PIETRO IN CASALE	33	13
SAN PIETRO IN CERRO	17	12
SAN POLO D'ENZA	43	12
SAN POSSIDONIO	35	9
SAN PROSPERO	42	9



REGIONE EMILIA-ROMAGNA	DISTANZA	CODICE F.O.C.
SAN SECONDO PARMENSE	17	12
SANT'AGATA BOLOGNESE	40	13
SANT'AGATA FELTRIA	40	35
SANT'AGATA SUL SANTERNO	25	13
SANT'ILARIO D'ENZA	25	12
SANTA SOFIA	73	13
SANTARCANGELO DI ROMAGNA	15	35
SARMATO	36	12
SARSINA	48	35
SASSO MARCONI	30	16
SASSOFELTRIO	22	35
SASSUOLO	46	9
SAVIGNANO SUL PANARO	40	13
SAVIGNANO SUL RUBICONE	21	35
SCANDIANO	49	9
SERRAMAZZONI	63	9
SESTOLA	81	16
SISSA TRECASALI	26	12

REGIONE EMILIA-ROMAGNA	DISTANZA	CODICE F.O.C.
SOGLIANO AL RUBICONE	32	35
SOLAROLO	16	13
SOLIERA	29	9
SOLIGNANO	33	12
SORAGNA	9	12
SORBOLO MEZZANI	25	12
SPILAMBERTO	38	13
TALAMELLO	26	35
TERENZO	32	12
TERRE DEL RENO	46	13
TIZZANO VAL PARMA	60	12
TOANO	78	9
TORNOLO	43	29
TORRILE	24	12
TRAVERSETOLO	38	12
TRAVO	46	12
TREDOZIO	51	13
TRESIGNANA	53	13
VALMOZZOLA	39	12
VALSAMOGGIA	35	13
VARANO DE' MELEGARI	28	12

REGIONE EMILIA-ROMAGNA	DISTANZA	CODICE F.O.C.
VARSÌ	44	12
VENTASSO	63	29
VERGATO	37	16
VERGHERETO	67	35
VERNASCA	26	12
VERUCCHIO	11	35
VETTO	59	12
VEZZANO SUL CROSTOLO	52	12
VIANO	67	12
VIGARANO MAINARDA	45	13
VIGNOLA	44	13
VIGOLZONE	36	12
VILLA MINOZZO	83	12
VILLANOVA SULL'ARDA	22	12
VOGHIERA	45	13
ZERBA	59	1
ZIANO PIACENTINO	46	12
ZOCCA	57	16
ZOLA PREDOSA	26	13



REGIONE TOSCANA	DISTANZA	CODICE F.O.C.
ABBADIA SAN SALVATORE	55	15
ABETONE CUTIGLIANO	58	16
AGLIANA	22	16
ALTOPASCIO	36	16
ANGHIARI	49	15
ARCIDOSO	67	15
AREZZO	27	15
ASCIANO	22	15
AULLA	20	29
BADIA TEDALDA	55	35
BAGNI DI LUCCA	67	16
BAGNO A RIPOLI	21	14
BAGNONE	33	29
BARBERINO DI MUGELLO	5	16
BARBERINO TAVARNELLE	33	14
BARGA	77	16
BIBBIENA	43	14
BIBBONA	82	29
BIENTINA	49	16
BORGO A MOZZANO	63	16
BORGO SAN LORENZO	17	16
BUCINE	28	14
BUGGIANO	36	16
BUONCONVENTO	38	15
BUTI	51	16
CALCI	61	29
CALCINAIA	60	16
CALENZANO	13	16
CAMAIORE	43	29
CAMPAGNATICO	70	15
CAMPI BISENZIO	16	16
CAMPORGIANO	60	29
CANTAGALLO	22	16
CAPALBIO	90	17
CAPANNOLI	65	16
CAPANNORI	43	16
CAPOLONA	36	15
CAPRAIA E LIMITE	36	16
CAPRESE MICHELANGELO	66	15
CAREGGINE	70	29
CARMIGNANO	28	16
CARRARA	24	29
CASALE MARITTIMO	82	29
CASCIANA TERME LARI	69	16
CASCINA	63	29
CASOLA IN LUNIGIANA	38	29
CASOLE D'ELSA	53	14

REGIONE TOSCANA	DISTANZA	CODICE F.O.C.
CASTAGNETO CARDUCCI	90	29
CASTEL DEL PIANO	62	15
CASTEL FOCOIGNANO	47	15
CASTEL SAN NICCOLÒ	36	14
CASTELFIORENTINO	48	16
CASTELFRANCO DI SOTTO	52	16
CASTELFRANCO PIANDISCO	17	14
CASTELL'AZZARA	74	15
CASTELLINA IN CHIANTI	42	14
CASTELLINA MARITTIMA	81	29
CASTELNUOVO BERARDENGA	26	15
CASTELNUOVO DI GARFAGNANA	68	29
CASTELNUOVO DI VAL DI CECINA	82	14
CASTIGLION FIBOCCHI	36	15
CASTIGLION FIORENTINO	22	15
CASTIGLIONE D'ORCIA	42	15
CASTIGLIONE DI GARFAGNANA	74	29
CAVRIGLIA	25	14
CECINA	76	29
CERRETO GUIDI	43	16
CERTALDO	44	14
CETONA	29	15
CHIANCIANO TERME	28	15
CHIANNI	78	16
CHIESINA UZZANESE	33	16
CHITIGNANO	51	15
CHIUSDINO	62	15
CHIUSI	22	15
CHIUSI DELLA VERNA	60	14
CINIGIANO	76	15
CIVITELLA IN VAL DI CHIANA	19	15
CIVITELLA PAGANICO	60	15
COLLE DI VAL D'ELSA	40	14
COLLESALVETTI	62	29
COMANO	37	29
COREGLIA ANTELMINELLI	76	16
CORTONA	21	15
CRESPINA LORENZANA	70	16
DICOMANO	24	14
EMPOLI	36	16
FABBRICHE DI VERGEMOLI	77	16
FAUGLIA	67	29

REGIONE TOSCANA	DISTANZA	CODICE F.O.C.
FIESOLE	25	14
FIGLINE E INCISA VALDARNO	6	14
FILATTIERA	32	29
FIRENZE	22	16
FIRENZUOLA	25	16
FIVIZZANO	34	29
FOIANO DELLA CHIANA	6	15
FORTE DEI MARMI	35	29
FOSCIANDORA	75	29
FOSDINOVO	28	29
FUCECCHIO	46	16
GAIOLE IN CHIANTI	38	14
GALLICANO	76	16
GAMBASSI TERME	55	14
GREVE IN CHIANTI	26	14
GROSSETO	81	15
GUARDISTALLO	83	29
IMPRUNETA	25	14
LAJATICO	78	16
LAMPORECCHIO	44	16
LARCIANO	42	16
LASTRA A SIGNA	20	16
LATERINA PERGINE VALDARNO	33	14
LICCIANA NARDI	28	29
LIVORNO	59	29
LONDA	25	14
LORO CIUFFENNA	25	14
LUCCA	47	16
LUCIGNANO	10	15
MARCIANO DELLA CHIANA	13	15
MARLIANA	41	16
MARRADI	43	16
MASSA	27	29
MASSA E COZZILE	37	16
MASSAROSA	40	29
MINUCCIANO	47	29
MOLAZZANA	80	29
MONSUMMANO TERME	34	16
MONTAIONE	59	16
MONTALCINO	44	15
MONTALE	28	16
MONTE SAN SAVINO	16	15
MONTECARLO	40	16
MONTECATINI-TERME	32	16
MONTELUPO FIORENTINO	31	16
MONTEMIGNAIO	30	14
MONTEMURLO	27	16



REGIONE TOSCANA	DISTANZA	CODICE F.O.C.
MONTEPULCIANO	19	15
MONTERCHI	45	15
MONTERIGGIONI	43	14
MONTERONI D'ARBIA	37	15
MONTESCUDAIO	81	29
MONTESPERTOLI	36	16
MONTEVARCHI	21	14
MONTICIANO	58	15
MONTIERI	72	15
MONTIGNOSO	34	29
MONTEPOLI IN VAL D'ARNO	51	16
MULAZZO	30	29
MURLO	43	15
ORCIANO PISANO	75	29
ORTIGNANO RAGGIOLO	49	14
PALAIA	61	16
PALAZZUOLO SUL SENIO	45	16
PECCIOLI	70	16
PELAGO	13	14
PESCAGLIA	63	29
PESCIA	40	16
PIANCASTAGNAIO	64	15
PIAZZA AL SERCHIO	56	29
PIENZA	27	15
PIETRASANTA	35	29
PIEVE A NIEVOLE	30	16
PIEVE FOSCIANA	71	29
PIEVE SANTO STEFANO	61	15
PISA	51	29
PISTOIA	27	16
PITIGLIANO	84	15
PODENZANA	26	29
POGGIBONSI	37	14
POGGIO A CAIANO	24	16
POMARANACE	81	14
PONSACCO	62	16
PONTASSIEVE	10	14
PONTE BUGGIANESE	36	16
PONTEDERA	58	16

REGIONE TOSCANA	DISTANZA	CODICE F.O.C.
PONTREMOLI	30	29
POPPI	39	14
PORCARI	42	16
PRATO	19	16
PRATOVECCHIO STIA	34	14
QUARRATA	28	16
RADDA IN CHIANTI	33	14
RADICOFANI	42	15
RADICONOLI	63	14
RAPOLANO TERME	18	15
REGGELLO	10	14
RIGNANO SULL'ARNO	3	14
RIPARBELLA	80	29
ROCCASTRADA	70	15
ROSIGNANO MARITTIMO	74	29
RUFINA	15	14
SAMBUCA PISTOIESE	44	16
SAN CASCIANO DEI BAGNI	39	15
SAN CASCIANO IN VAL DI PESA	25	14
SAN GIMIGNANO	48	14
SAN GIOVANNI VALDARNO	19	14
SAN GIULIANO TERME	53	16
SAN GODENZO	33	14
SAN MARCELLO PITEGLIO	49	16
SAN MINIATO	45	16
SAN QUIRICO D'ORCIA	34	15
SAN ROMANO IN GARFAGNANA	61	29
SAN VINCENZO	90	29
SANSEPOLCRO	53	15
SANTA CROCE SULL'ARNO	48	16
SANTA FIORA	73	15
SANTA LUCE	79	29
SANTA MARIA A MONTE	55	16
SARTEANO	24	15
SCANDICCI	20	16

REGIONE TOSCANA	DISTANZA	CODICE F.O.C.
SCARPERIA E SAN PIERO	14	16
SEGGIANO	56	15
SERAVEZZA	38	29
SERRAVALLE PISTOIESE	31	16
SESTINO	61	35
SESTO FIORENTINO	15	16
SIENA	38	15
SIGNA	23	16
SILLANO GIUNCUGNANO	62	29
SINALUNGA	8	15
SORANO	84	15
SOVICILLE	44	15
STAZZEMA	46	29
SUBBIANO	37	15
TALLA	45	15
TERRANUOVA BRACCIOLINI	18	14
TERRICCIOLA	73	16
TORRITA DI SIENA	12	15
TREQUANDA	16	15
TRESANA	24	29
UZZANO	37	16
VAGLI SOTTO	64	29
VAGLIA	16	16
VAIANO	23	16
VECCHIANO	49	29
VERNIO	18	16
VIAREGGIO	40	29
VICCHIO	23	16
VICOPIANO	65	16
VILLA BASILICA	49	16
VILLA COLLEMANDINA	73	29
VILAFRANCA IN LUNIGIANA	28	29
VINCI	43	16
VOLTERRA	65	14
ZERI	27	29



REGIONE UMBRIA	DISTANZA	CODICE F.O.C.
ACQUASPARTA	77	15
ALLERONA	49	15
ALVIANO	61	15
AMELIA	70	18
ARRONE	85	18
ASSISI	55	15
ATTIGLIANO	54	15
AVIGLIANO UMBRO	82	18
BASCHI	47	15
BASTIA UMBRA	48	15
BETTONA	54	15
BEVAGNA	66	15
CALVI DELL'UMBRIA	62	18
CAMPELLO SUL CLITUNNO	72	15
CANNARA	58	15
CASTEL GIORGIO	57	15
CASTEL RITALDI	76	15
CASTEL VISCARDO	54	15
CASTIGLIONE DEL LAGO	23	15
CITERNA	46	15
CITTÀ DELLA PIEVE	32	15
CITTÀ DI CASTELLO	56	15
COLLAZZONE	60	15
CORCIANO	34	15
DERUTA	50	15
FABRO	29	15
FERENTILLO	87	18
FICULLE	35	15
FOLIGNO	61	15
FOSSATO DI VICO	81	15

REGIONE UMBRIA	DISTANZA	CODICE F.O.C.
FRATTA TODINA	63	15
GIANO DELL'UMBRIA	74	15
GIOVE	56	15
GUALDO CATTANEO	67	15
GUALDO TADINO	76	15
GUARDEA	59	15
GUBBIO	74	15
LISCIANO NICCONI	30	15
LUGNANO IN TEVERINA	63	15
MAGIONE	29	15
MARSCIANO	59	15
MASSA MARTANA	77	15
MONTE CASTELLO DI VIBIO	68	15
MONTE SANTA MARIA TIBERINA	58	15
MONTECASTRILLI	80	18
MONTECCHIO	55	15
MONTEFALCO	73	15
MONTEFRANCO	84	18
MONTEGABBIONE	38	15
MONTELEONE D'ORVIETO	35	15
MONTONE	68	15
NARNI	65	18
NOCERA UMBRA	72	15
NORCIA	85	24
ORVIETO	45	15
OTRICOLI	53	18
PACIANO	35	15
PANICALE	35	15
PARRANO	37	15


REGIONE UMBRIA	DISTANZA	CODICE F.O.C.
PASSIGNANO SUL TRASIMENO	23	15
PENNA IN TEVERINA	63	18
PERUGIA	40	15
PIEGARO	39	15
PIETRALUNGA	80	15
PORANO	46	15
SAN GEMINI	72	18
SAN GIUSTINO	56	15
SAN VENANZO	68	15
SANT'ANATOLIA DI NARCO	80	15
SCHEGGIA E PASCELUPO	90	35
SCHEGGINO	82	15
SELLANO	88	15
SIGILLO	82	15
SPELLO	56	15
SPOLETO	78	15
STRONCONE	80	18
TERNI	73	18
TODI	66	15
TORGIANO	47	15
TREVI	70	15
TUORO SUL TRASIMENO	20	15
UMBERTIDE	46	15
VALFABBRICA	55	15
VALLO DI NERA	83	15
VALTOPINA	66	15



REGIONE MARCHE	DISTANZA	CODICE F.O.C.
ACQUALAGNA	66	35
ACQUASANTA TERME	58	24
ACQUAVIVA PICENA	44	24
AGUGLIANO	63	35
ALTIDONA	48	24
AMANDOLA	75	24
ANCONA	67	35
APECCHIO	80	15
APIRO	83	35
APPIGNANO	87	35
APPIGNANO DEL TRONTO	47	24
ARQUATA DEL TRONTO	68	24
ASCOLI PICENO	47	24
BARBARA	68	35
BELFORTE ALL'ISAURO	55	35
BELMONTE PICENO	76	24
BELVEDERE OSTRENSE	77	35
BORGO PACE	78	15
CAGLI	74	35
CAMERANO	67	35
CAMERATA PICENA	57	35
CAMPOFILONE	48	24
CANTIANO	82	35
CARASSAI	58	24
CARPEGNA	44	35
CARTOCETO	49	35
CASTEL DI LAMA	40	24
CASTELBELLINO	70	35
CASTELFIDARDO	72	35
CASTELLEONE DI SUASA	64	35
CASTELPLANIO	77	35
CASTIGNANO	60	24
CASTORANO	44	24
CERRETO D'ESI	88	35
CHIARAVALLE	55	35
CINGOLI	83	35
CIVITANOVA MARCHE	58	24
COLLI AL METAURO	47	35
COLLI DEL TRONTO	40	24
COLMURANO	86	24
COMUNANZA	68	24
CORINALDO	59	35
CORRIDONIA	75	24
COSSIGNANO	52	24
CUPRA MARITTIMA	41	24
CUPRAMONTANA	75	35
FALCONARA MARITTIMA	61	35
FALERONE	78	24

REGIONE MARCHE	DISTANZA	CODICE F.O.C.
FANO	36	35
FERMIGNANO	57	35
FERMO	57	24
FILOTRANO	75	35
FOLIGNANO	47	24
FORCE	71	24
FOSSOMBRONE	57	35
FRANCAVILLA D'ETE	78	24
FRATTE ROSA	63	35
FRONTINO	48	35
FRONTONE	84	35
GABICCE MARE	24	35
GENGA	88	35
GRADARA	27	35
GROTTAMMARE	37	24
GROTTAZZOLINA	67	24
ISOLA DEL PIANO	53	35
JESI	66	35
LAPEDONA	51	24
LORETO	68	24
LORO PICENO	87	24
LUNANO	48	35
MACERATA	79	24
MACERATA FELTRIA	36	35
MAGLIANO DI TENNA	69	24
MAIOLATI SPONTINI	72	35
MALTIGNANO	44	24
MASSIGNANO	48	24
MERCATELLO SUL METAURO	67	35
MERCATINO CONCA	22	35
MERGO	77	35
MOGLIANO	83	24
MOMBAROCCIO	54	35
MONDAVIO	57	35
MONDOLFO	45	35
MONSAMPietro MORICO	72	24
MONSAMPOLO DEL TRONTO	38	24
MONSANO	63	35
MONTALTO DELLE MARCHE	59	24
MONTAPPONE	82	24
MONTE CERIGNONE	31	35
MONTE GIBERTO	63	24
MONTE GRIMANO TERME	23	35
MONTE PORZIO	51	35
MONTE RINALDO	65	24
MONTE ROBERTO	72	35
MONTE SAN GIUSTO	71	24


REGIONE MARCHE	DISTANZA	CODICE F.O.C.
MONTE SAN MARTINO	86	24
MONTE SAN PIETRANGELI	71	24
MONTE SAN VITO	60	35
MONTE URANO	60	24
MONTE VIDON COMBATTE	61	24
MONTE VIDON CORRADO	78	24
MONTECALVO IN FOGLIA	45	35
MONTECAROTTO	79	35
MONTECASSIANO	86	24
MONTECOSARO	64	24
MONTE DINOVE	67	24
MONTEFALCONE APPENNINO	74	24
MONTEFANO	85	35
MONTEFELCINO	56	35
MONTEFIORE DELL'ASO	54	24
MONTEFORTINO	75	24
MONTEGALLO	72	24
MONTEGIORGIO	76	24
MONTEGRANARO	68	24
MONTELABBATE	33	35
MONTELEONE DI FERMO	73	24
MONTEPARO	70	24
MONTELUPONE	73	24
MONTEMARCIANO	54	35
MONTEMONACO	75	24
MONTEPRANDONE	37	24
MONTERUBBIANO	56	24
MONTOTTONE	67	24
MORESCO	53	24
MORRO D'ALBA	60	35
MORROVALLE	70	24
NUMANA	74	35
OFFAGNA	71	35
OFFIDA	50	24
ORTEZZANO	62	24
OSIMO	74	35
OSTRA	59	35
OSTRA VETERE	65	35
PALMIANO	61	24
PEDASO	43	24
PEGLIO	59	35
PENNA SAN GIOVANNI	85	24
PERGOLA	70	35
PESARO	32	35
PETRIANO	43	35
PETRIOLO	79	24



REGIONE MARCHE	DISTANZA	CODICE F.O.C.
PETRITOLI	59	24
PIANDIMELETO	51	35
PIETRARUBBIA	40	35
PIOBBICO	78	35
POGGIO SAN MARCELLO	80	35
POGGIO SAN VICINO	88	35
POLLENZA	86	24
POLVERIGI	66	35
PONZANO DI FERMO	63	24
PORTO RECANATI	67	24
PORTO SAN GIORGIO	49	24
PORTO SANT'ELPIDIO	55	24
POTENZA PICENA	71	24
RAPAGNANO	68	24
RECANATI	75	24
RIPATRANSONE	50	24
RIPE SAN GINESIO	88	24
ROCCAFLUVIONE	55	24
ROSORA	74	35

REGIONE MARCHE	DISTANZA	CODICE F.O.C.
ROTELLA	63	24
SAN BENEDETTO DEL TRONTO	37	24
SAN COSTANZO	47	35
SAN LORENZO IN CAMPO	65	35
SAN MARCELLO	69	35
SAN PAOLO DI JESI	72	35
SANT'ANGELO IN VADO	63	35
SANT'ELPIDIO A MARE	60	24
SANT'IPPOLITO	53	35
SANTA MARIA NUOVA	67	35
SANTA VITTORIA IN MATENANO	74	24
SASSOCORVARO AUDITORE	39	35
SENIGALLIA	47	35
SERRA DE' CONTI	70	35
SERRA SAN QUIRICO	80	35
SERRA SANT'ABBONDIO	89	35


REGIONE MARCHE	DISTANZA	CODICE F.O.C.
SERRAVALLE DI CHIENTI	87	15
SERVIGLIANO	78	24
SIROLO	74	35
SMERILLO	76	24
SPINETOLI	39	24
STAFFOLO	75	35
TAVOLETO	39	35
TAVULLIA	28	35
TERRE ROVERESCHE	56	35
TOLENTINO	88	24
TORRE SAN PATRIZIO	67	24
TRECASTELLI	55	35
URBANIA	65	35
URBINO	51	35
URBISAGLIA	82	24
VALLEFOGLIA	37	35
VENAROTTA	57	24



REGIONE LAZIO	DISTANZA	CODICE F.O.C.
ACCUMOLI	75	24
ACQUAFONDATA	63	25
ACQUAPENDENTE	67	15
ACUTO	23	18
AFFILE	33	18
AGOSTA	44	18
ALATRI	34	18
ALBANO LAZIALE	22	17
ALLUMIERE	55	17
ALVITO	60	18
AMASENO	43	18
AMATRICE	82	24
ANAGNI	17	18
ANGUILLARA SABAZIA	42	17
ANTICOLI CORRADO	40	18
ANTRODOCO	82	18
ANZIO	30	17
APRILIA	17	17
AQUINO	41	18
ARCE	39	18
ARCINAZZO ROMANO	37	18
ARDEA	15	17
ARICCIA	25	17
ARLENA DI CASTRO	87	17
ARNARA	33	18
ARPINO	53	18
ARSOLI	41	18
ARTENA	7	18
ASCREA	57	18
ATINA	57	25
AUSONIA	52	25
BAGNOREGIO	57	15
BARBARANO ROMANO	64	17
BASSANO IN TEVERINA	62	18
BASSANO ROMANO	52	17
BASSIANO	53	18
BELLEGRA	28	18
BELMONTE CASTELLO	54	25
BELMONTE IN SABINA	66	18
BLERA	68	17
BOLSENA	58	15
BOMARZO	58	15
BORGO VELINO	82	18
BORGOROSE	55	18
BOVILLE ERNICA	39	18
BRACCIANO	47	17
BROCCOSTELLA	50	18
CALCATA	49	17
CAMERATA NUOVA	50	18

REGIONE LAZIO	DISTANZA	CODICE F.O.C.
CAMPAGNANO DI ROMA	39	17
CAMPODIMELE	60	18
CAMPOLI APPENNINO	59	18
CANALE MONTERANO	57	17
CANEPINA	65	17
CANINO	86	17
CANTALICE	78	18
CANTALUPO IN SABINA	53	18
CANTERANO	44	18
CAPENA	40	17
CAPODIMONTE	78	15
CAPRANICA	51	17
CAPRANICA PRENESTINA	24	18
CAPRAROLA	57	17
CARBOGNANO	57	17
CARPINETO ROMANO	24	18
CASALATTICO	65	25
CASALVIERI	62	18
CASAPE	32	18
CASAPROTA	59	18
CASPERIA	60	18
CASSINO	44	25
CASTEL DI TORA	59	18
CASTEL GANDOLFO	24	17
CASTEL MADAMA	30	18
CASTEL SAN PIETRO ROMANO	18	18
CASTEL SANT'ANGELO	80	18
CASTEL SANTELLIA	49	17
CASTELFORTE	51	25
CASTELLIRI	42	18
CASTELNUOVO DI FARFA	59	18
CASTELNUOVO DI PORTO	40	17
CASTELNUOVO PARANO	52	25
CASTIGLIONE IN TEVERINA	50	15
CASTRO DEI VOLSCI	44	18
CASTROCIELO	43	18
CAVE	14	18
CECCANO	30	18
CELLENO	69	15
CELLERE	87	15
CEPRANO	32	18
CERRETO LAZIALE	36	18
CERVARA DI ROMA	50	18
CERVARO	44	25
CERVETERI	34	17


REGIONE LAZIO	DISTANZA	CODICE F.O.C.
CIAMPINO	18	17
CICILIANO	36	18
CINETO ROMANO	36	18
CISTERNA DI LATINA	33	18
CITTADUCALE	74	18
CIVITA CASTELLANA	57	17
CIVITAVECCHIA	47	17
CIVITELLA D'AGLIANO	59	15
CIVITELLA SAN PAOLO	49	18
COLFELICE	44	18
COLLALTO SABINO	49	18
COLLE DI TORA	62	18
COLLE SAN MAGNO	52	18
COLLEFERRO	7	18
COLLEGIOVE	56	18
COLLEPARDO	40	18
COLLEVECCHIO	52	18
COLLI SUL VELINO	84	18
COLONNA	18	18
CONCERVIANO	81	18
CONFIGNI	80	18
CONTIGLIANO	73	18
CORCHIANO	61	17
CORENO AUSONIO	55	25
CORI	25	18
COTTANELLO	67	18
ESPERIA	54	25
FABRICA DI ROMA	56	17
FALERIA	52	17
FALVATERRA	38	18
FARA IN SABINA	52	18
FARNESE	86	15
FERENTINO	24	18
FIAMIGNANO	69	18
FIANO ROMANO	41	18
FILACCIANO	48	18
FILETTINO	49	18
FIUGGI	28	18
FIUMICINO	23	17
FONDI	69	18
FONTANA LIRI	42	18
FONTE NUOVA	30	17
FONTECHIARI	56	18
FORANO	48	18
FORMELLO	35	17
FORMIA	58	25
FRASCATI	20	18
FRASSO SABINO	54	18
FROSINONE	24	18
FUMONE	34	18



REGIONE LAZIO	DISTANZA	CODICE F.O.C.
GAETA	65	25
GALLESE	61	18
GALLICANO NEL LAZIO	20	18
GALLINARO	63	25
GAVIGNANO	14	18
GENAZZANO	17	18
GENZANO DI ROMA	27	17
GERANO	36	18
GIULIANO DI ROMA	33	18
GORGA	25	18
GRADOLI	69	15
GRAFFIGNANO	61	15
GRECCIO	79	18
GROTTAFERRATA	23	18
GROTTE DI CASTRO	67	15
GUARCINO	37	18
GUIDONIA MONTECELIO	25	18
ISCHIA DI CASTRO	85	15
ISOLA DEL LIRI	46	18
ITRI	67	25
JENNE	47	18
LABICO	7	18
LABRO	87	18
LADISPOLI	34	17
LANUVIO	28	18
LARIANO	15	18
LATERA	74	15
LATINA	34	17
LENOLA	58	18
LICENZA	39	18
LONGONE SABINO	77	18
LUBRIANO	54	15
MAENZA	39	18
MAGLIANO ROMANO	46	17
MAGLIANO SABINA	53	18
MANDELA	33	18
MANZIANA	54	17
MARANO EQUO	43	18
MARCELLINA	36	18
MARCESELLI	65	18
MARINO	24	17
MARTA	76	15
MAZZANO ROMANO	46	17
MENTANA	36	17
MINTURNO	51	25
MOMPEO	69	18
MONTALTO DI CASTRO	71	17
MONTASOLA	65	18
MONTE COMPATRI	17	18

REGIONE LAZIO	DISTANZA	CODICE F.O.C.
MONTE PORZIO CATONE	18	18
MONTE ROMANO	62	17
MONTE SAN BIAGIO	69	18
MONTE SAN GIOVANNI CAMPANO	41	18
MONTE SAN GIOVANNI IN SABINA	74	18
MONTEBUONO	57	18
MONTEFIASCONE	67	15
MONTEFLAVIO	55	18
MONTELANICO	18	18
MONTELEONE SABINO	56	18
MONTELIBRETTI	47	18
MONTENERO SABINO	64	18
MONTEROSI	41	17
MONTEROTONDO	39	17
MONTOPOLI DI SABINA	55	18
MONTORIO ROMANO	53	18
MORICONE	46	18
MORLUPO	41	17
MOROLO	26	18
MORRO REATINO	85	18
NAZZANO	48	18
NEMI	26	18
NEPI	46	17
NEROLA	49	18
NESPOLO	53	18
NETTUNO	33	17
NORMA	36	18
OLEVANO ROMANO	24	18
ONANO	74	15
ORIOLO ROMANO	58	17
ORTE	56	18
ORVINIO	50	18
PAGANICO SABINO	55	18
PALESTRINA	14	18
PALIANO	14	18
PALOMBARA SABINA	40	18
PASTENA	45	18
PATRICA	29	18
PERCILE	43	18
PESCOROCCHIANO	61	18
PESCOSOLIDO	56	18
PETRELLA SALTO	74	18
PIANSANO	85	15
PICINISCO	69	25
PICO	46	18
PIEDIMONTE SAN GERMANO	45	18
PIGLIO	24	18

REGIONE LAZIO	DISTANZA	CODICE F.O.C.
PIGNATARO INTERAMNA	42	25
PISONIANO	29	18
POFI	37	18
POGGIO BUSTONE	85	18
POGGIO CATINO	58	18
POGGIO MIRTETO	56	18
POGGIO MOIANO	57	18
POGGIO NATIVO	55	18
POGGIO SAN LORENZO	56	18
POLI	25	18
POMEZIA	6	17
PONTECORVO	44	18
PONTINIA	45	17
PONZANO ROMANO	44	18
POSTA FIBRENO	57	18
POZZAGLIA SABINA	56	18
PRIVERNO	43	18
PROCENO	68	15
PROSEDI	35	18
RIANO	39	17
RIETI	69	18
RIGNANO FLAMINIO	48	17
RIOFREDDO	46	18
RIPI	34	18
RIVODUTRI	83	18
ROCCA CANTERANO	44	18
ROCCA D'ARCE	42	18
ROCCA DI CAVE	21	18
ROCCA DI PAPA	28	18
ROCCA MASSIMA	24	18
ROCCA PRIORA	21	18
ROCCA SANTO STEFANO	32	18
ROCCA SINIBALDA	68	18
ROCCAGIOVINE	37	18
ROCCAGORGA	41	18
ROCCANTICA	57	18
ROCCASECCA	47	18
ROCCASECCA DEI VOLSCI	43	18
ROIATE	26	18
ROMA	20	17
RONCIGLIONE	52	17
ROVIANO	39	18
SABAUDIA	51	17
SACROFANO	39	17
SALISANO	65	18
SAMBUCI	35	18
SAN BIAGIO SARACINISCO	73	25
SAN CESAREO	15	18



REGIONE LAZIO	DISTANZA	CODICE F.O.C.
SAN DONATO VAL DI COMINO	67	18
SAN FELICE CIRCEO	60	17
SAN GIORGIO A LIRI	45	25
SAN GIOVANNI INCARICO	39	18
SAN GREGORIO DA SASSOLA	33	18
SAN LORENZO NUOVO	63	15
SAN POLO DEI CAVALIERI	40	18
SAN VITO ROMANO	24	18
SAN VITTORE DEL LAZIO	40	25
SANT'AMBROGIO SUL GARIGLIANO	43	25
SANT'ANDREA DEL GARIGLIANO	47	25
SANT'ANGELO ROMANO	33	18
SANT'APOLLINARE	45	25
SANT'ELIA FIUMERAPIDO	50	25
SANT'ORESTE	50	18
SANTA MARINELLA	42	17
SANTI COSMA E DAMIANO	51	25
SANTOPADRE	48	18
SARACINESCO	38	18
SCANDRIGLIA	56	18
SEGNİ	13	18
SELCI	54	18
SERMONETA	48	17
SERRONE	22	18
SETTEFRATI	70	25
SEZZE	52	17

REGIONE LAZIO	DISTANZA	CODICE F.O.C.
SGURGOLA	19	18
SONNINO	50	18
SORA	49	18
SORIANO NEL CIMINO	66	18
SPERLONGA	72	18
SPIGNO SATURNIA	55	25
STIMIGLIANO	46	18
STRANGOLAGALLI	39	18
SUBIACO	40	18
SUPINO	24	18
SUTRI	47	17
TARANO	56	18
TARQUINIA	58	17
TERELLE	64	25
TERRACINA	60	18
TESSENNANO	90	17
TIVOLI	28	18
TOFFIA	54	18
TOLFA	57	17
TORRE CAJETANI	30	18
TORRI IN SABINA	56	18
TORRICE	31	18
TORRICELLA IN SABINA	60	18
TORRITA TIBERINA	50	18
TREVI NEL LAZIO	40	18
TREVIGNANO ROMANO	49	17
TRIVIGLIANO	31	18
TURANIA	48	18
TUSCANIA	79	17
VACONE	64	18
VALENTANO	78	15


REGIONE LAZIO	DISTANZA	CODICE F.O.C.
VALLECORSA	48	18
VALLEMAIO	51	25
VALLEPIETRA	49	18
VALLERANO	73	18
VALLEROTONDA	60	25
VALLINFREDA	49	18
VALMONTONE	5	18
VARCO SABINO	69	18
VASANELLO	63	18
VEJANO	63	17
VELLETRI	20	18
VEROLI	36	18
VETRALLA	63	17
VICALVI	58	18
VICO NEL LAZIO	37	18
VICOVARO	33	18
VIGNANELLO	63	17
VILLA LATINA	62	25
VILLA SAN GIOVANNI IN TUSCIA	66	17
VILLA SANTA LUCIA	49	25
VILLA SANTO STEFANO	37	18
VITERBO	71	17
VITICUSO	59	25
VITORCHIANO	67	15
VIVARO ROMANO	48	18
ZAGAROLO	16	18



REGIONE ABRUZZO	DISTANZA	CODICE F.O.C.
ABBATEGGIO	31	24
ACCIANO	50	24
AIELLI	61	24
ALANNO	29	24
ALBA ADRIATICA	31	24
ALFEDENA	73	25
ALTINO	51	24
ANCARANO	42	24
ANVERSA DEGLI ABRUZZI	49	24
ARCHI	51	24
ARI	35	24
ARIELLI	38	24
ARSITA	39	24
ATELETA	80	25
ATESSA	52	24
ATRI	20	24
AVEZZANO	61	18
BALSORANO	62	18
BARETE	70	24
BARISCIANO	57	24
BARREA	82	25
BASCIANO	36	24
BELLANTE	30	24
BISEGNA	68	24
BISENTI	33	24
BOLOGNANO	32	24
BOMBA	55	24
BORRELLO	74	24
BRITTOLI	42	24
BUCCHIANICO	28	24
BUGNARA	52	24
BUSSI SUL TIRINO	35	24
CAGNANO AMITERNO	77	24
CALASCIO	55	24
CAMPLI	40	24
CAMPO DI GIOVE	62	24
CAMPOTOSTO	73	24
CANISTRO	71	18
CANOSA SANNITA	37	24
CANSANO	56	24
CANZANO	31	24
CAPESTRANO	42	24
CAPISTRELLO	67	18
CAPITIGNANO	80	24
CAPORCIANO	50	24
CAPPADOCIA	68	18
CAPPELLE SUL TAVO	8	24
CARAMANICO TERME	42	24
CARAPELLE CALVISIO	52	24

REGIONE ABRUZZO	DISTANZA	CODICE F.O.C.
CARPINETO DELLA NORA	43	24
CARPINETO SINELLO	61	24
CARSOLI	42	18
CARUNCHIO	77	24
CASACANDITELLA	39	24
CASALANGUIDA	66	24
CASALBORDINO	47	24
CASALINCONTRADA	29	24
CASOLI	53	24
CASTEL CASTAGNA	46	24
CASTEL DEL MONTE	63	24
CASTEL DI IERI	52	24
CASTEL DI SANGRO	71	25
CASTEL FRENTANO	42	24
CASTELGUIDONE	81	24
CASTELLALTO	32	24
CASTELLI	54	24
CASTELVECCHIO CALVISIO	53	24
CASTELVECCHIO SUBEQUO	51	24
CASTIGLIONE A CASAURIA	30	24
CASTIGLIONE MESSER MARINO	82	24
CASTIGLIONE MESSER RAIMONDO	29	24
CASTILENTI	27	24
CATIGNANO	32	24
CELANO	59	24
CELENZA SUL TRIGNO	72	24
CELLINO ATTANASIO	32	24
CEPAGATTI	21	24
CERCHIO	58	24
CERMIGNANO	34	24
CHIETI	19	24
CITTÀ SANT'ANGELO	10	24
CIVITA D'ANTINO	75	18
CIVITALUPARELLA	72	24
CIVITAQUANA	39	24
CIVITELLA ALFEDENA	88	25
CIVITELLA CASANOVA	36	24
CIVITELLA DEL TRONTO	48	24
CIVITELLA MESSER RAIMONDO	61	24
CIVITELLA ROVETO	72	18
COCULLO	46	24
COLLARMELE	58	24
COLLECORVINO	18	24
COLLEDARA	42	24
COLLEDIMACINE	77	24


REGIONE ABRUZZO	DISTANZA	CODICE F.O.C.
COLLEDIMEZZO	59	24
COLLELONGO	78	24
COLLEPIETRO	41	24
COLONNELLA	34	24
CONTROGUERRA	36	24
CORFINIO	39	24
CORROPOLI	35	24
CORTINO	50	24
CORVARA	41	24
CRECCHIO	36	24
CROGNALETO	60	24
CUGNOLI	36	24
CUPELLO	54	24
DOGLIOLA	64	24
ELICE	19	24
FAGNANO ALTO	63	24
FALLO	67	24
FANO ADRIANO	57	24
FARA FILIORUM PETRI	36	24
FARA SAN MARTINO	59	24
FARINDOLA	37	24
FILETTO	46	24
FORTECCHIO	64	24
FOSSA	66	24
FOSSACESIA	38	24
FRAINE	80	24
FRANCAVILLA AL MARE	21	24
FRESAGRAN DINARIA	62	24
FRISA	38	24
FURCI	63	24
GAGLIANO ATERNO	55	24
GAMBERALE	82	24
GESSOPALENA	63	24
GIOIA DEI MARSII	62	24
GISSI	58	24
GIULIANO TEATINO	33	24
GIULIANOVA	26	24
GORIANO SICOLI	50	24
GUARDIAGRELE	42	24
GUILMI	68	24
INTRODACQUA	52	24
ISOLA DEL GRAN SASSO D'ITALIA	45	24
L'AQUILA	58	24
LAMA DEI PELIGNI	68	24
LANCIANO	38	24
LECCE NEI MARSII	64	24
LENTELLA	59	24
LETTOMANOPPELLO	28	24
LETTOPALENA	76	24



REGIONE ABRUZZO	DISTANZA	CODICE F.O.C.
LISCIA	68	24
LORETO APRUTINO	18	24
LUCO DEI MARS	70	18
LUCOLI	70	24
MAGLIANO DE' MARS	57	18
MANOPPELLO	31	24
MARTINSICURO	34	24
MASSA D'ALBE	62	18
MIGLIANICO	24	24
MOLINA ATERNO	51	24
MONTAZZOLI	71	24
MONTEBELLO DI BERTONA	32	24
MONTEBELLO SUL SANGRO	63	24
MONTEFERRANTE	67	24
MONTEFINO	29	24
MONTELAPIANO	68	24
MONTENERODOMO	74	24
MONTEODORISIO	51	24
MONTEREALE	82	24
MONTESILVANO	5	24
MONTORIO AL VOMANO	44	24
MORINO	70	18
MORRO D'ORO	22	24
MOSCIANO SANT'ANGELO	25	24
MOSCUFO	16	24
MOZZAGROGNA	40	24
NAVELLI	45	24
NERETO	38	24
NOCCIANO	30	24
NOTARESCO	23	24
OCRE	69	24
OFENA	47	24
OPI	88	18
ORICOLA	44	18
ORSOGNA	42	24
ORTONA	28	24
ORTONA DEI MARS	58	24
ORTUCCHIO	62	24
OVINDOLI	68	24
PACENTRO	50	24
PAGLIETA	41	24
PALENA	75	24
PALMOLI	71	24
PALOMBARO	55	24
PENNA SANT'ANDREA	37	24
PENNADOMO	59	24
PENNAPIEDIMONTE	48	24
PENNE	25	24

REGIONE ABRUZZO	DISTANZA	CODICE F.O.C.
PERANO	48	24
PERETO	46	18
PESCARA	12	24
PESCASSEROLI	83	24
PESCINA	53	24
PESCOCOSTANZO	72	24
PESCOSANSONESCO	37	24
PETTORANO SUL GIZIO	53	24
PIANELLA	21	24
PICCIANO	17	24
PIETRACAMELA	59	24
PIETRAFERRAZZANA	60	24
PIETRANICO	35	24
PINETO	13	24
PIZZOFERRATO	79	24
PIZZOLI	68	24
POGGIO PICENZE	61	24
POGGIOFIORITO	36	24
POLLUTRI	49	24
POPOLI TERME	34	24
PRATA D'ANSIDONIA	55	24
PRATOLA PELIGNA	39	24
PRETORO	41	24
PREZZA	45	24
QUADRI	67	24
RAIANO	42	24
RAPINO	40	24
RIPA TEATINA	24	24
RIVISONDOLI	70	24
ROCCA DI BOTTE	47	18
ROCCA DI CAMBIO	78	18
ROCCA DI MEZZO	75	24
ROCCA PIA	59	24
ROCCA SAN GIOVANNI	42	24
ROCCA SANTA MARIA	55	24
ROCCACASALE	41	24
ROCCAMONTEPIANO	38	24
ROCCAMORICE	33	24
ROCCARASO	70	24
ROCCASCALEGNA	58	24
ROCCASPINALVETI	80	24
ROIO DEL SANGRO	72	24
ROSCIANO	26	24
ROSELLO	72	24
ROSETO DEGLI ABRUZZI	20	24
SALLE	39	24
SAN BENEDETTO DEI MARS	59	24
SAN BENEDETTO IN PERILLIS	43	24


REGIONE ABRUZZO	DISTANZA	CODICE F.O.C.
SAN BUONO	64	24
SAN DEMETRIO NE' VESTINI	62	24
SAN GIOVANNI LIPIONI	78	24
SAN GIOVANNI TEATINO	16	24
SAN MARTINO SULLA MARRUCINA	41	24
SAN PIO DELLE CAMERE	52	24
SAN SALVO	53	24
SAN VALENTINO IN ABRUZZO CITERIORE	29	24
SAN VINCENZO VALLE ROVETO	63	18
SAN VITO CHIETINO	33	24
SANT'EGIDIO ALLA VIBRATA	43	24
SANT'EUFEMIA A MAIELLA	47	24
SANT'EUSANIO DEL SANGRO	48	24
SANT'EUSANIO FORCONESE	66	24
SANT'OMERO	35	24
SANTA MARIA IMBARO	40	24
SANTE MARIE	53	18
SANTO STEFANO DI SESSANIO	61	24
SCAFA	23	24
SCANNO	63	24
SCERNI	54	24
SCHIAVI DI ABRUZZO	90	24
SCONTRONE	73	25
SCOPPITO	69	24
SCURCOLA MARSICANA	58	18
SECINARO	58	24
SERRAMONACESCA	35	24
SILVI	8	24
SPOLTORE	11	24
SULMONA	46	24
TAGLIACOZZO	58	18
TARANTA PELIGNA	71	24
TERAMO	34	24
TIONE DEGLI ABRUZZI	62	24
TOCCO DA CASAURIA	31	24
TOLLO	31	24
TORANO NUOVO	43	24
TORINO DI SANGRO	42	24
TORNARECCIO	59	24
TORNIMPARTE	62	18
TORRE DE' PASSERI	28	24
TORREBRUNA	77	24



REGIONE ABRUZZO	DISTANZA	CODICE F.O.C.
TORREVECCHIA TEATINA	24	24
TORRICELLA PELIGNA	66	24
TORRICELLA SICURA	40	24
TORTORETO	34	24
TOSSICIA	43	24
TRASACCO	69	24
TREGLIO	30	24
TUFILLO	69	24

REGIONE ABRUZZO	DISTANZA	CODICE F.O.C.
TURRIVALIGNANI	25	24
VACRI	34	24
VALLE CASTELLANA	62	24
VASTO	51	24
VICOLI	39	24
VILLA CELIERA	35	24
VILLA SANT'ANGELO	66	24
VILLA SANTA LUCIA DEGLI ABRUZZI	52	24

REGIONE ABRUZZO	DISTANZA	CODICE F.O.C.
VILLA SANTA MARIA	64	24
VILLALAGO	57	24
VILLALFONSINA	50	24
VILLAMAGNA	28	24
VILLA VALLELONGA	82	24
VILLETTA BARREA	87	25
VITTORITO	40	24



REGIONE MOLISE	DISTANZA	CODICE F.O.C.
ACQUAVIVA COLLECROCE	79	24
ACQUAVIVA D'ISERNIA	66	25
AGNONE	86	24
BAGNOLI DEL TRIGNO	79	25
BARANELLO	83	25
BELMONTE DEL SANNIO	89	24
BOJANO	73	25
BUSSO	85	25
CAMPOBASSO	90	25
CAMPOCHIARO	80	25
CAMPOMARINO	65	24
CANTALUPO NEL SANNIO	68	25
CAPRACOTTA	86	24
CAROVILLI	72	25
CARPINONE	61	25
CASALCIPRANO	86	25
CASTEL DEL GIUDICE	79	24
CASTEL SAN VINCENZO	62	25
CASTELMAURO	81	24
CASTELPETROSO	66	25
CASTELPIZZUTO	64	25
CASTELVERRINO	83	25
CASTROPIGNANO	89	25
CERCEMAGGIORE	81	25
CERCEPICCOLA	78	25
CERRO AL VOLTURNO	59	25
CHIAUCI	68	25
CIVITACAMPOMARANO	87	24
CIVITANOVA DEL SANNIO	72	25
COLLE D'ANCHISE	78	25
COLLI A VOLTURNO	53	25
CONCA CASALE	53	25
DURONIA	83	25
FILIGNANO	53	25
FORLÌ DEL SANNIO	69	25

REGIONE MOLISE	DISTANZA	CODICE F.O.C.
FORNELLI	57	25
FROSOLONE	81	25
GUARDIALFIERA	83	24
GUARDIAREGIA	78	25
GUGLIONESI	73	24
ISERNIA	56	25
LARINO	81	24
LONGANO	60	25
MACCHIA D'ISERNIA	50	25
MACCHIAAGODENA	72	25
MAFALDA	68	24
MIRABELLO SANNITICO	89	25
MIRANDA	63	25
MOLISE	89	25
MONTAQUILA	50	25
MONTECILFONE	81	24
MONTEFALCONE NEL SANNIO	74	24
MONTELONGO	88	24
MONTEMITRO	69	24
MONTENERO DI BISACCIA	62	24
MONTENERO VAL COCCHIARA	74	25
MONTERODUNI	51	25
MONTORIO NEI FRENTANI	85	24
PALATA	74	24
PESCHE	58	25
PESCOLANCIANO	67	25
PESCOPENNATARO	81	24
PETACCIATO	61	24
PETTORANELLO DEL MOLISE	61	25
PIETRABBONDANTE	77	25
PIETRACUPA	87	25
PIZZONE	64	25
POGGIO SANNITA	83	25
PORTOCANNONE	68	24
POZZILLI	46	25


REGIONE MOLISE	DISTANZA	CODICE F.O.C.
RIONERO SANNITICO	65	25
ROCCAMANDOLFI	75	25
ROCCASICURA	71	25
ROCCAVIVARA	76	24
ROCCHETTA A VOLTURNO	56	25
ROTELLO	85	24
SALCITO	81	25
SAN FELICE DEL MOLISE	70	24
SAN GIACOMO DEGLI SCHIAVONI	70	24
SAN GIULIANO DEL SANNIO	76	25
SAN MARTINO IN PENSILIS	74	24
SAN MASSIMO	73	25
SAN PIETRO AVELLANA	80	25
SAN POLO MATESE	79	25
SANT'AGAPITO	57	25
SANT'ANGELO DEL PESCO	74	24
SANT'ELENA SANNITA	80	25
SANTA MARIA DEL MOLISE	67	25
SCAPOLI	59	25
SEPINO	73	25
SESSANO DEL MOLISE	65	25
SESTO CAMPANO	38	25
SPINETE	79	25
TAVENNA	73	24
TERMOLI	63	24
TRIVENTO	80	24
URURI	81	24
VASTOGIRARDI	80	25
VENAFRO	42	25
VINCHIATURO	81	25



REGIONE CAMPANIA	DISTANZA	CODICE F.O.C.
ACERNO	33	28
ACERRA	11	25
AFRAGOLA	11	25
AGEROLA	45	25
AGROPOLI	25	28
AIELLO DEL SABATO	34	25
AILANO	41	25
AIROLA	23	25
ALBANELLA	20	28
ALFANO	75	28
ALIFE	43	25
ALTAVILLA IRPINA	47	25
ALTAVILLA SILENTINA	18	28
ALVIGNANO	31	25
AMALFI	38	28
AMOROSI	25	25
ANACAPRI	63	25
ANDRETTA	58	28
ANGRI	26	25
APICE	50	25
APOLLOSA	39	25
AQUARA	39	28
AQUILONIA	87	25
ARIANO IRPINO	60	25
ARIENZO	15	25
ARPAIA	19	25
ARPAISE	39	25
ARZANO	15	25
ASCEA	64	28
ATENA LUCANA	38	28
ATRANI	39	28
ATRIPALDA	35	25
AULETTA	31	28
AVELLA	24	25
AVELLINO	32	25
AVERSA	13	25
BACOLI	29	25
BAGNOLI IRPINO	51	28
BAIA E LATINA	37	25
BAIANO	21	25
BARANO D'ISCHIA	59	25
BARONISSI	22	28
BASELICE	90	25
BATTIPAGLIA	5	28
BELLIZZI	8	28
BELLONA	21	25
BELLOSGUARDO	40	28
BENEVENTO	43	25
BISACCIA	74	25
BONEA	28	25

REGIONE CAMPANIA	DISTANZA	CODICE F.O.C.
BONITO	56	25
BOSCOREALE	23	25
BOSCOTRECASE	23	25
BRACIGLIANO	33	28
BRUSCIANO	15	25
BUCCIANO	26	25
BUCCINO	30	28
BUONABITACOLO	50	28
BUONALBERGO	66	25
CAGGIANO	37	28
CAIANELLO	26	25
CAIAZZO	23	25
CAIRANO	89	25
CAIVANO	6	25
CALABRITTO	37	28
CALITRI	90	25
CALVANICO	27	28
CALVI	47	25
CALVI RISORTA	22	25
CALVIZZANO	21	25
CAMEROTA	89	28
CAMIGLIANO	19	25
CAMPAGNA	20	28
CAMPOLATTARO	56	25
CAMPOLI DEL MONTE TABURNO	37	25
CAMPORA	65	28
CAMPOSANO	21	25
CANCELLO ED ARNONE	23	25
CANDIDA	38	25
CANNALONGA	61	28
CAPACCIO PAESTUM	20	28
CAPODRISE	6	25
CAPOSELE	38	28
CAPRI	59	25
CAPRIATI A VOLTURNO	48	25
CAPRIGLIA IRPINA	37	25
CAPUA	15	25
CARBONARA DI NOLA	29	25
CARDITO	8	25
CARIFE	64	25
CARINARO	11	25
CARINOLA	31	25
CASAGIOVE	9	25
CASAL DI PRINCIPE	14	25
CASAL VELINO	58	28
CASALBORE	69	25
CASALBUONO	55	28
CASALDUNI	59	25


REGIONE CAMPANIA	DISTANZA	CODICE F.O.C.
CASALETTO SPARTANO	74	28
CASALNUOVO DI NAPOLI	11	25
CASALUCE	11	25
CASAMARCIANO	21	25
CASAMICCIOLA TERME	54	25
CASANDRINO	14	25
CASAPESENNA	17	25
CASAPULLA	10	25
CASAVATORE	13	25
CASELLE IN PITTARI	65	28
CASERTA	7	25
CASOLA DI NAPOLI	32	25
CASORIA	12	25
CASSANO IRPINO	54	25
CASTEL BARONIA	60	25
CASTEL CAMPAGNANO	29	25
CASTEL DI SASSO	22	25
CASTEL MORRONE	17	25
CASTEL SAN GIORGIO	29	28
CASTEL SAN LORENZO	33	28
CASTEL VOLTURNO	28	25
CASTELCIVITA	34	28
CASTELFRANCI	55	25
CASTELFRANCO IN MISCANO	81	25
CASTELLABATE	41	28
CASTELLAMMARE DI STABIA	27	25
CASTELLO DEL MATESE	51	25
CASTELLO DI CISTERNA	13	25
CASTELNUOVO CILENTO	52	28
CASTELNUOVO DI CONZA	43	28
CASTELPAGANO	82	25
CASTELPOTO	47	25
CASTELVENERE	34	25
CASTELVETERE SUL CALORE	46	25
CASTIGLIONE DEL GENOVESI	21	28
CAUTANO	41	25
CAVA DE' TIRRENI	25	28
CELLE DI BULGHERIA	78	28
CELLOLE	41	25
CENTOLA	76	28
CEPPALONI	41	25
CERASO	60	28
CERCOLA	16	25
CERRETO SANNITA	40	25



REGIONE CAMPANIA	DISTANZA	CODICE F.O.C.
CERVINARA	27	25
CERVINO	11	25
CESA	14	25
CESINALI	35	28
CETARA	26	28
CHIANCHE	47	25
CHIUSANO DI SAN DOMENICO	41	25
CICCIANO	22	25
CICERALE	32	28
CIMITILE	18	25
CIORLANO	50	25
CIRCELLO	74	25
COLLE SANNITA	77	25
COLLIANO	32	28
COMIZIANO	20	25
CONCA DEI MARINI	45	28
CONCA DELLA CAMPANIA	41	25
CONTRADA	34	28
CONTRONE	31	28
CONTURSI TERME	23	28
CONZA DELLA CAMPANIA	51	28
CORBARA	29	25
CORLETO MONFORTE	50	28
CRISPANO	8	25
CUCCARO VETERE	66	28
CURTI	12	25
CUSANO MUTRI	49	25
DOMICELLA	30	25
DRAGONI	37	25
DUGENTA	20	25
DURAZZANO	17	25
EBOLI	10	28
ERCOLANO	17	25
FAICCHIO	36	25
FALCIANO DEL MASSICO	36	25
FELITTO	43	28
FISCIANO	22	28
FLUMERI	57	25
FOGLIANISE	55	25
FOIANO DI VAL FORTORE	82	25
FONTANAROSA	57	25
FONTEGRECA	50	25
FORCHIA	19	25
FORINO	33	28
FORIO	60	25
FORMICOLA	26	25
FRAGNETO L'ABATE	57	25

REGIONE CAMPANIA	DISTANZA	CODICE F.O.C.
FRAGNETO MONFORTE	55	25
FRANCOLISE	24	25
FRASSO TELESINO	28	25
FRATTAMAGGIORE	10	25
FRATTAMINORE	9	25
FRIGENTO	57	25
FRIGNANO	13	25
FURORE	48	28
FUTANI	65	28
GALLO MATESE	58	25
GALLUCCIO	45	25
GESUALDO	57	25
GIANO VETUSTO	27	25
GIFFONI SEI CASALI	25	28
GIFFONI VALLE PIANA	23	28
GINESTRA DEGLI SCHIAVONI	80	25
GIOI	57	28
GIOIA SANNITICA	38	25
GIUGLIANO IN CAMPANIA	19	25
GIUNGANO	25	28
GRAGNANO	31	25
GRAZZANISE	24	25
GRECI	73	25
GRICIGNANO DI AVERSA	9	25
GROTTAMINARDA	48	25
GROTTOLELLA	43	25
GRUMO NEVANO	13	25
GUARDIA LOMBARDI	70	25
GUARDIA SANFRAMONDI	40	25
ISCHIA	51	25
ISPANI	81	28
LACCO AMENO	54	25
LACEDONIA	71	25
LAPIO	47	25
LAUREANA CILENTO	40	28
LAURINO	67	28
LAURITO	76	28
LAURO	32	25
LAVIANO	42	28
LETINO	60	25
LETTERE	35	25
LIBERI	27	25
LIMATOLA	21	25
LIONI	45	28
LIVERI	25	25
LUOGOSANO	52	25
LUSCIANO	15	25
LUSTRA	44	28


REGIONE CAMPANIA	DISTANZA	CODICE F.O.C.
MACERATA CAMPANIA	10	25
MADDALONI	7	25
MAGLIANO VETERE	39	28
MAIORI	34	28
MANOCALZATI	34	25
MARANO DI NAPOLI	22	25
MARCIANISE	6	25
MARIGLIANELLA	15	25
MARIGLIANO	17	25
MARZANO APPIO	32	25
MARZANO DI NOLA	27	25
MASSA DI SOMMA	17	25
MASSA LUBRENSE	51	25
MELITO DI NAPOLI	16	25
MELITO IRPINO	53	25
MELIZZANO	26	25
MERCATO SAN SEVERINO	24	28
MERCOGLIANO	31	25
META	40	25
MIGNANO MONTE LUNGO	39	25
MINORI	35	28
MIRABELLA ECLANO	53	25
MOIANO	26	25
MOIO DELLA CIVITELLA	60	28
MOLINARA	73	25
MONDRAGONE	35	25
MONTAGUTO	77	25
MONTANO ANTILIA	72	28
MONTE DI PROCIDA	32	25
MONTE SAN GIACOMO	53	28
MONTECALVO IRPINO	66	25
MONTECORICE	54	28
MONTECORVINO PUGLIANO	17	28
MONTECORVINO ROVELLA	18	28
MONTEFALCIONE	40	25
MONTEFALCONE DI VAL FORTORE	79	25
MONTEFORTE CILENTO	35	28
MONTEFORTE IRPINO	30	25
MONTEFREDANE	38	25
MONTEFUSCO	47	25
MONTELLA	53	28
MONTEMARANO	50	25
MONTEMILETTO	43	25
MONTESANO SULLA MARCELLANA	55	28
MONTESARCHIO	27	25
MONTEVERDE	82	20



REGIONE CAMPANIA	DISTANZA	CODICE F.O.C.
MONTORO	26	28
MORCONE	65	25
MORIGERATI	72	28
MORRA DE SANCTIS	51	28
MOSCHIANO	36	25
MUGNANO DEL CARDINALE	21	25
MUGNANO DI NAPOLI	19	25
NAPOLI	14	25
NOCERA INFERIORE	27	28
NOCERA SUPERIORE	27	28
NOLA	19	25
NOVI VELIA	61	28
NUSCO	54	28
OGLIASTRO CILENTO	25	28
OLEVANO SUL TUSCIANO	14	28
OLIVETO CITRA	27	28
OMIGNANO	52	28
ORRIA	53	28
ORTA DI ATELLA	9	25
OSPEDALETTO D'ALPINOLO	34	25
OTTATI	48	28
OTTAVIANO	25	25
PADULA	53	28
PADULI	56	25
PAGANI	29	28
PAGO DEL VALLO DI LAURO	29	25
PAGO VEIANO	63	25
PALMA CAMPANIA	27	25
PALOMONTE	32	28
PANNARANO	36	25
PAOLISI	22	25
PARETE	15	25
PAROLISE	38	25
PASTORANO	17	25
PATERNOPOLI	53	25
PAUPISI	43	25
PELLEZZANO	23	28
PERDIFUMO	45	28
PERITO	39	28
PERTOSA	34	28
PESCO SANNITA	57	25
PETINA	31	28
PETRURO IRPINO	48	25
PIAGGINE	62	28
PIANA DI MONTE VERNA	20	25
PIANO DI SORRENTO	42	25
PIEDIMONTE MATESE	46	25

REGIONE CAMPANIA	DISTANZA	CODICE F.O.C.
PIETRADEFUSI	46	25
PIETRAMELARA	33	25
PIETRAROJA	54	25
PIETRASTORNINA	42	25
PIETRAVAIRANO	31	25
PIETRELCINA	57	25
PIGNATARO MAGGIORE	19	25
PIMONTE	36	25
PISCIOTTA	69	28
POGGIOMARINO	27	25
POLLA	34	28
POLLENA TROCCHIA	17	25
POLLICA	63	28
POMIGLIANO D'ARCO	13	25
POMPEI	23	25
PONTE	44	25
PONTECAGNANO FAIANO	13	28
PONTELANDOLFO	56	25
PONTELATONE	22	25
PORTICI	16	25
PORTICO DI CASERTA	9	25
POSITANO	53	28
POSTIGLIONE	28	28
POZZUOLI	24	25
PRAIANO	46	28
PRATA DI PRINCIPATO ULTRA	36	25
PRATA SANNITA	46	25
PRATELLA	42	25
PRATOLA SERRA	37	25
PRESENZANO	34	25
PRIGNANO CILENTO	30	28
PROCIDA	42	25
PUGLIANELLO	29	25
QUADRELLE	22	25
QUALIANO	20	25
QUARTO	25	25
QUINDICI	36	25
RAVELLO	41	28
RAVISCANINA	39	25
RECALE	8	25
REINO	69	25
RIARDO	30	25
RICIGLIANO	44	28
ROCCA D'EVANDRO	41	25
ROCCA SAN FELICE	67	25
ROCCABASCIERANA	35	25
ROCCADASPIDE	28	28
ROCCAGLORIOSA	76	28


REGIONE CAMPANIA	DISTANZA	CODICE F.O.C.
ROCCAMONFINA	38	25
ROCCAPIEMONTE	30	28
ROCCARAINOLA	24	25
ROCCAROMANA	37	25
ROCCHETTA E CROCE	28	25
ROFRANO	76	28
ROMAGNANO AL MONTE	39	28
ROSCIGNO	47	28
ROTONDI	24	25
RUTINO	35	28
RUVIANO	27	25
SACCO	60	28
SALA CONSILINA	43	28
SALENTO	49	28
SALERNO	20	28
SALVITELLE	34	28
SALZA IRPINA	40	28
SAN CIPRIANO D'AVERSA	15	25
SAN CIPRIANO PICENTINO	23	28
SAN FELICE A CANCELLO	15	25
SAN GENNARO VESUVIANO	24	25
SAN GIORGIO A CREMANO	14	25
SAN GIORGIO DEL SANNIO	46	25
SAN GIORGIO LA MOLARA	71	25
SAN GIOVANNI A PIRO	78	28
SAN GIUSEPPE VESUVIANO	25	25
SAN GREGORIO MAGNO	35	28
SAN GREGORIO MATESE	55	25
SAN LEUCIO DEL SANNIO	40	25
SAN LORENZELLO	38	25
SAN LORENZO MAGGIORE	42	25
SAN LUPO	45	25
SAN MANGO PIEMONTE	17	28
SAN MANGO SUL CALORE	46	25
SAN MARCELLINO	13	25
SAN MARCO DEI CAVOTI	72	25
SAN MARCO EVANGELISTA	5	25
SAN MARTINO SANNITA	48	25
SAN MARTINO VALLE CAUDINA	31	25



REGIONE CAMPANIA	DISTANZA	CODICE F.O.C.
SAN MARZANO SUL SARNO	29	25
SAN MAURO CILENTO	54	28
SAN MAURO LA BRUCA	74	28
SAN MICHELE DI SERINO	31	28
SAN NAZZARO	49	25
SAN NICOLA BARONIA	63	25
SAN NICOLA LA STRADA	5	25
SAN NICOLA MANFREDI	50	25
SAN PAOLO BEL SITO	21	25
SAN PIETRO AL TANAGRO	42	28
SAN PIETRO INFINE	41	25
SAN POTITO SANNITICO	44	25
SAN POTITO ULTRA	37	25
SAN PRISCO	13	25
SAN RUFO	44	28
SAN SALVATORE TELESINO	31	25
SAN SEBASTIANO AL VESUVIO	18	25
SAN SOSSIO BARONIA	62	25
SAN TAMMARO	13	25
SAN VALENTINO TORIO	28	25
SAN VITALIANO	17	25
SANT'AGATA DE' GOTI	22	25
SANT'AGNELLO	42	25
SANT'ANASTASIA	18	25
SANT'ANDREA DI CONZA	50	28
SANT'ANGELO A CUPOLO	52	25
SANT'ANGELO A FASANELLA	48	28
SANT'ANGELO A SCALA	39	25
SANT'ANGELO ALL'ESCA	58	25
SANT'ANGELO D'ALIFE	41	25
SANT'ANGELO DEI LOMBARDI	66	25
SANT'ANTIMO	15	25
SANT'ANTONIO ABATE	27	25
SANT'ARCANGELO TRIMONTE	57	25
SANT'ARPINO	11	25
SANT'ARSENIO	40	28
SANT'EGIDIO DEL MONTE ALBINO	28	25
SANTA CROCE DEL SANNIO	71	25
SANTA LUCIA DI SERINO	32	28

REGIONE CAMPANIA	DISTANZA	CODICE F.O.C.
SANTA MARIA A VICO	12	25
SANTA MARIA CAPUA VETERE	13	25
SANTA MARIA LA CARITÀ	27	25
SANTA MARIA LA FOSSA	22	25
SANTA MARINA	80	28
SANTA PAOLINA	44	25
SANTO STEFANO DEL SOLE	34	28
SANTOMENNA	41	28
SANZA	58	28
SAPRI	78	28
SARNO	25	25
SASSANO	53	28
SASSINORO	67	25
SAVIANO	20	25
SAVIGNANO IRPINO	73	25
SCAFATI	25	25
SCALA	45	28
SCAMPITELLA	63	25
SCISCIANO	19	25
SENERCHIA	34	28
SERINO	31	28
SERRAMEZZANA	51	28
SERRARA FONTANA	64	25
SERRE	21	28
SESSA AURUNCA	35	25
SESSA CILENTO	50	28
SIANO	32	28
SICIGNANO DEGLI ALBURNI	31	28
SIRIGNANO	21	25
SOLOFRA	30	28
SOLOPACA	30	25
SOMMA VESUVIANA	19	25
SORBO SERPICO	39	28
SORRENTO	44	25
SPARANISE	22	25
SPERONE	23	25
STELLA CILENTO	52	28
STIO	61	28
STRIANO	25	25
STURNO	57	25
SUCCIVO	10	25
SUMMONTE	36	25
TAURANO	32	25
TAURASI	53	25
TEANO	28	25
TEGGIANO	49	28
TELESE TERME	30	25


REGIONE CAMPANIA	DISTANZA	CODICE F.O.C.
TEORA	44	28
TERZIGNO	27	25
TEVEROLA	10	25
TOCCO CAUDIO	40	25
TORA E PICCILLI	36	25
TORCHIARA	31	28
TORELLA DEI LOMBARDI	61	25
TORRACA	84	28
TORRE ANNUNZIATA	21	25
TORRE DEL GRECO	18	25
TORRE LE NOCELLE	47	25
TORRE ORSAIA	75	28
TORRECUSO	45	25
TORRIONI	48	25
TORTORELLA	77	28
TRAMONTI	41	28
TRECASE	20	25
TRENTINARA	27	28
TRENTOLA DUCENTA	14	25
TREVICO	68	25
TUFINO	22	25
TUFO	42	25
VAIRANO PATENORA	31	25
VALLATA	65	25
VALLE AGRICOLA	51	25
VALLE DELL'ANGELO	69	28
VALLE DI MADDALONI	13	25
VALLESACCARDA	64	25
VALLO DELLA LUCANIA	57	28
VALVA	31	28
VENTICANO	44	25
VIBONATI	81	28
VICO EQUENSE	35	25
VIETRI SUL MARE	21	28
VILLA DI BRIANO	14	25
VILLA LITERNO	18	25
VILLAMAINA	62	25
VILLANOVA DEL BATTISTA	61	25
VILLARICCA	20	25
VISCIANO	24	25
VITULANO	50	25
VITULAZIO	24	25
VOLLA	14	25
VOLTURARA IRPINA	45	25
ZUNGOLI	67	25



REGIONE PUGLIA	DISTANZA	CODICE F.O.C.
ACCADIA	74	20
ACQUAVIVA DELLE FONTI	35	20
ADELFA	32	20
ALBEROBELLO	67	20
ALTAMURA	47	20
ANDRIA	24	20
ANZANO DI PUGLIA	68	25
APRICENA	82	20
ASCOLI SATRIANO	60	20
BARI	24	20
BARLETTA	23	20
BINETTO	29	20
BISCEGLIE	5	20
BITETTO	28	20
BITONTO	19	20
BITRITTO	25	20
BOVINO	80	20
CANDELA	58	20
CANOSA DI PUGLIA	32	20
CAPURSO	32	20
CARAPELLE	61	20
CAROSINO	83	20
CAROVIGNO	87	20
CASAMASSIMA	39	20
CASSANO DELLE MURGE	40	20
CASTELLANA GROTTI	61	20
CASTELLANETA	53	20
CASTELLUCCIO DEI SAURI	75	20
CELLAMARE	35	20
CELLE DI SAN VITO	88	25
CERIGNOLA	46	20
CHIEUTI	77	24
CISTERNINO	76	20
CONVERSANO	51	20
CORATO	20	20
CRISPIANO	74	20
DELICETO	74	20
FAETO	86	25
FAGGIANO	85	20

REGIONE PUGLIA	DISTANZA	CODICE F.O.C.
FASANO	63	20
FOGGIA	63	20
FRAGAGNANO	88	20
GINOSA	69	20
GIOIA DEL COLLE	40	20
GIOVINAZZO	13	20
GRAVINA IN PUGLIA	55	20
GROTTAGLIE	84	20
GRUMO APPULA	31	20
LATERZA	61	20
LEPORANO	90	20
LESINA	79	24
LOCOROTONDO	73	20
LUCERA	77	20
MANFREDONIA	68	20
MARGHERITA DI SAVOIA	34	20
MARTINA FRANCA	79	20
MASSAFRA	58	20
MATTINATA	84	20
MINERVINO MURGE	45	20
MODUGNO	21	20
MOLA DI BARI	40	20
MOLFETTA	7	20
MONOPOLI	54	20
MONTE SANT'ANGELO	87	20
MONTEIASI	81	20
MONTELEONE DI PUGLIA	75	25
MONTEMESOLA	81	20
MONTEPARANO	84	20
MOTTOLA	55	20
NOCI	58	20
NOICATTARO	39	20
ORDONA	64	20
ORSARA DI PUGLIA	85	25
ORTA NOVA	58	20
OSTUNI	80	20
PALAGIANELLO	56	20
PALAGIANO	56	20
PALO DEL COLLE	27	20
PANNI	82	25


REGIONE PUGLIA	DISTANZA	CODICE F.O.C.
POGGIO IMPERIALE	82	24
POGGIORSINI	50	20
POLIGNANO A MARE	48	20
PULSANO	87	20
PUTIGNANO	54	20
RIGNANO GARGANICO	88	20
ROCCAFORZATA	85	20
ROCCETTA SANT'ANTONIO	66	20
RUTIGLIANO	41	20
RUVO DI PUGLIA	17	20
SAMMICHELE DI BARI	39	20
SAN FERDINANDO DI PUGLIA	38	20
SAN GIORGIO IONICO	82	20
SAN GIOVANNI ROTONDO	88	20
SAN MARCO IN LAMIS	90	20
SAN PAOLO DI CIVITATE	83	20
SAN SEVERO	73	20
SANNICANDRO DI BARI	30	20
SANT'AGATA DI PUGLIA	72	20
SANTERAMO IN COLLE	48	20
SERRACAPRIOLA	84	24
SPINAZZOLA	57	20
STATTE	70	20
STORNARA	53	20
STORNARELLA	59	20
TARANTO	76	20
TERLIZZI	14	20
TORITTO	32	20
TORREMAGGIORE	81	20
TRANI	13	20
TRIGGIANO	32	20
TRINITAPOLI	38	20
TROIA	85	20
TURI	47	20
VALENZANO	31	20
ZAPPONETA	50	20



REGIONE BASILICATA	DISTANZA	CODICE F.O.C.
ABRIOLA	63	28
ACCETTURA	81	28
ACERENZA	79	28
ALBANO DI LUCANIA	66	28
ANZI	65	28
ATELLA	80	28
AVIGLIANO	64	28
BALVANO	41	28
BANZI	80	28
BARAGIANO	47	28
BARILE	80	20
BELLA	53	28
BERNALDA	88	20
BRIENZA	46	28
BRINDISI MONTAGNA	59	28
CALCIANO	76	28
CALVELLO	78	28
CAMPOMAGGIORE	70	28
CANCELLARA	67	28
CASTELGRANDE	56	28
CASTELLUCCIO INFERIORE	76	28
CASTELLUCCIO SUPERIORE	74	28
CASTELMEZZANO	69	28
CASTELSARACENO	84	28
CORLETO PERTICARA	90	28
EPISCOPIA	81	28
FILIANO	73	28
FORENZA	89	20
FRANCAVILLA IN SINNI	90	28
GARAGUSO	83	28
GENZANO DI LUCANIA	74	28
GINESTRA	82	20

REGIONE BASILICATA	DISTANZA	CODICE F.O.C.
GRASSANO	84	28
GROTTOLE	88	20
GRUMENTO NOVA	74	28
IRSINA	74	20
LAGONEGRO	59	28
LATRONICO	74	28
LAURENZANA	74	28
LAURIA	72	28
LAVELLO	59	20
MARATEA	80	28
MARSICO NUOVO	55	28
MARSICOVETERE	66	28
MASCHITO	81	20
MATERA	65	20
MELFI	76	20
MIGLIONICO	78	20
MOLITERNO	72	28
MONTEMILONE	59	20
MONTEMURRO	77	28
MONTESCAGLIOSO	81	20
MURO LUCANO	53	28
NEMOLI	71	28
OLIVETO LUCANO	81	28
OPPIDO LUCANO	70	28
PALAZZO SAN GERVASIO	72	20
PATERNO	59	28
PESCOPAGANO	54	28
PICERNO	41	28
PIETRAGALLA	66	28
PIETRAPERIOSA	72	28
PIGNOLA	51	28
POMARICO	85	20

REGIONE BASILICATA	DISTANZA	CODICE F.O.C.
POTENZA	47	28
RAPOLLA	73	20
RAPONE	64	28
RIONERO IN VULTURE	80	28
RIPACANDIDA	83	28
RIVELLO	67	28
ROTONDA	85	28
RUOTI	57	28
RUVO DEL MONTE	89	28
SALANDRA	89	28
SAN CHIRICO NUOVO	70	28
SAN FELE	76	28
SAN MARTINO D'AGRI	85	28
SANT'ANGELO LE FRATTE	45	28
SARCONI	73	28
SASSO DI CASTALDA	52	28
SATRIANO DI LUCANIA	49	28
SAVOIA DI LUCANIA	43	28
SCANZANO JONICO	90	20
SPINOSO	81	28
TITO	44	28
TOLVE	61	28
TRAMUTOLA	68	28
TRECCHINA	70	28
TRICARICO	76	28
TRIVIGNO	60	28
VAGLIO BASILICATA	53	28
VENOSA	72	20
VIETRI DI POTENZA	36	28
VIGGIANO	72	28



REGIONE CALABRIA	DISTANZA	CODICE F.O.C.
AIETA	90	28
LAINO BORGO	74	28
LAINO CASTELLO	84	28
MORMANNO	81	28


REGIONE CALABRIA	DISTANZA	CODICE F.O.C.
PAPASIDERO	88	28
PRAIA A MARE	83	28
SAN NICOLA ARCELLA	89	28
TORTORA	84	28



REGIONE SICILIA	DISTANZA	CODICE F.O.C.
ACATE	83	26
ACI BONACCORSI	42	26
ACI CASTELLO	44	26
ACI CATENA	44	26
ACI SANT'ANTONIO	44	26
ACIREALE	44	26
ACQUAVIVA PLATANI	79	26
ADRANO	43	26
AGIRA	17	26
AGRIGENTO	61	26
AIDONE	32	26
ALIA	69	26
ALIMENA	36	26
ALIMINUSA	67	26
ALTAVILLA MILICIA	65	26
ALTOFONTE	83	26
ALÌ	76	26
ALÌ TERME	69	26
ANTILLO	83	26
ARAGONA	61	26
ASSORO	15	26
AUGUSTA	54	26
AVOLA	71	26
BAGHERIA	69	26
BARRAFRANCA	40	26
BAUCINA	85	26
BELMONTE MEZZAGNO	84	26
BELPASSO	44	26
BIANCAVILLA	39	26
BLUFI	37	26
BOLOGNETTA	82	26
BOMPENSIERE	57	26
BOMPIETRO	41	26
BRONTE	55	26
BUCCHERI	75	26
BUSCEMI	82	26
BUTERA	62	26
CACCAMO	64	26
CALASCIBETTA	14	26
CALATABIANO	55	26
CALTAGIRONE	51	26
CALTANISSETTA	29	26
CALTAVUTURO	44	26
CAMASTRA	61	26
CAMMARATA	80	26
CAMPOBELLO DI LICATA	59	26
CAMPOFELICE DI ROCCELLA	55	26
CAMPOFRANCO	73	26

REGIONE SICILIA	DISTANZA	CODICE F.O.C.
CAMPOROTONDO ETNEO	42	26
CANICATTINI BAGNI	75	26
CANICATTÌ	46	26
CAPACI	89	26
CAPIZZI	50	26
CARLENTINI	48	26
CARONIA	85	26
CASALVECCHIO SICULO	73	26
CASSARO	83	26
CASTEL DI IUDICA	23	26
CASTEL DI LUCIO	70	26
CASTELBUONO	75	26
CASTELDACCIA	65	26
CASTELLANA SICULA	42	26
CASTELMOLA	66	26
CASTELTERMINI	78	26
CASTIGLIONE DI SICILIA	67	26
CASTROFILIPPO	52	26
CASTRONOVO DI SICILIA	84	26
CATANIA	35	26
CATENANUOVA	14	26
CATTOLICA ERACLEA	87	26
CEFALÙ	63	26
CENTURIFE	26	26
CERAMI	43	26
CERDA	61	26
CESARÒ	55	26
CHIARAMONTE GULFI	87	26
CIMINNA	87	26
COLLESANO	54	26
COMITINI	61	26
DELIA	49	26
ENNA	16	26
FAVARA	58	26
FERLA	78	26
FICARAZZI	73	26
FIUMEDINISI	74	26
FIUMEFREDDO DI SICILIA	53	26
FLORESTA	90	26
FLORIDIA	62	26
FORZA D'AGRÒ	68	26
FRANCAVILLA DI SICILIA	70	26
FRANCOFONTE	55	26
FURCI SICULO	65	26
GAGGI	60	26
GAGLIANO CASTELFERRATO	23	26


REGIONE SICILIA	DISTANZA	CODICE F.O.C.
GALLODORO	66	26
GANGI	50	26
GELA	66	26
GERACI SICULO	56	26
GIARDINI-NAXOS	57	26
GIARRATANA	86	26
GIARRE	48	26
GRAMMICHELE	59	26
GRANITI	64	26
GRATTERI	69	26
GRAVINA DI CATANIA	36	26
GROTTE	55	26
ISNELLO	63	26
ISOLA DELLE FEMMINE	89	26
ISPICA	84	26
ITALA	77	26
JOPPOLO GIANCAXIO	68	26
LASCARI	60	26
LENTINI	45	26
LEONFORTE	18	26
LERCARA FRIDDI	85	26
LETOJANNI	59	26
LICATA	78	26
LICODIA EUBEA	70	26
LIMINA	75	26
LINGUAGLOSSA	59	26
MALETTO	61	26
MALVAGNA	76	26
MANDANICI	75	26
MANIACE	68	26
MARIANOPOLI	44	26
MARINEO	85	26
MASCALI	52	26
MASCALUCIA	39	26
MAZZARINO	51	26
MAZZARRONE	76	26
MELILLI	52	26
MESSINA	81	26
MILENA	63	26
MILITELLO IN VAL DI CATANIA	59	26
MILO	54	26
MINEO	53	26
MIRABELLA IMBACCARI	42	26
MISILMERI	76	26
MISTERBIANCO	34	26
MISTRETTA	59	26
MOIO ALCANTARA	73	26
MONGIUFFI MELIA	66	26
MONREALE	82	26



REGIONE SICILIA	DISTANZA	CODICE F.O.C.
MONTALLEGRO	82	26
MONTEDORO	51	26
MONTEMAGGIORE BELSITO	70	26
MONTEROSSO ALMO	80	26
MOTTA CAMASTRA	69	26
MOTTA D'AFFERMO	71	26
MOTTA SANT'ANASTASIA	31	26
MUSSOMELI	74	26
NARO	58	26
NICOLOSI	44	26
NICOSIA	38	26
NISCEMI	60	26
NISSORIA	20	26
NIZZA DI SICILIA	67	26
NOTO	76	26
PAGLIARA	68	26
PALAGONIA	41	26
PALAZZOLO ACREIDE	86	26
PALERMO	79	26
PALMA DI MONTECHIARO	72	26
PATERNÒ	34	26
PEDARA	45	26
PETRALIA SOPRANA	46	26
PETRALIA SOTTANA	47	26
PETTINEO	76	26
PIAZZA ARMERINA	30	26
PIEDIMONTE ETNEO	54	26
PIETRAPERZIA	35	26
POLIZZI GENEROSA	47	26
POLLINA	78	26
PORTO EMPEDOCLE	67	26
PRIOLO GARGALLO	53	26
RACALMUTO	51	26
RADDUSA	17	26
RAFFADALI	70	26
RAGALNA	45	26
RAMACCA	38	26
RANDAZZO	72	26
ZAFFERANA ETNEA	52	26

REGIONE SICILIA	DISTANZA	CODICE F.O.C.
RAVANUSA	60	26
REALMONTE	73	26
REGALBUTO	24	26
REITANO	68	26
RESUTTANO	33	26
RIESI	55	26
RIPOSTO	51	26
ROCCAFIORITA	73	26
ROCCALUMERA	65	26
ROCCAPALUMBA	79	26
ROCCELLA VALDEMONE	81	26
ROSOLINI	80	26
SAN BIAGIO PLATANI	88	26
SAN CATALDO	34	26
SAN CONO	42	26
SAN GIOVANNI GEMINI	79	26
SAN GIOVANNI LA PUNTA	38	26
SAN GREGORIO DI CATANIA	37	26
SAN MAURO CASTELVERDE	70	26
SAN MICHELE DI GANZARIA	44	26
SAN PIETRO CLARENZA	39	26
SAN TEODORO	56	26
SANT'AGATA LI BATTIATI	38	26
SANT'ALESSIO SICULO	65	26
SANT'ALFIO	54	26
SANT'ANGELO MUXARO	81	26
SANTA CATERINA VILLARMOSA	31	26
SANTA DOMENICA VITTORIA	79	26
SANTA ELISABETTA	71	26
SANTA FLAVIA	71	26
SANTA MARIA DI LICODIA	42	26
SANTA TERESA DI RIVA	68	26
SANTA VENERINA	49	26


REGIONE SICILIA	DISTANZA	CODICE F.O.C.
SANTO STEFANO DI CAMASTRA	74	26
SAVOCA	72	26
SCALETTA ZANCLEA	74	26
SCIARA	61	26
SCILLATO	44	26
SCLAFANI BAGNI	50	26
SCORDIA	53	26
SERRADIFALCO	45	26
SICULIANA	76	26
SIRACUSA	64	26
SOLARINO	62	26
SOMMATINO	52	26
SORTINO	63	26
SPERLINGA	36	26
SUTERA	72	26
TAORMINA	62	26
TERMINI IMERESE	60	26
TRABIA	63	26
TRECASTAGNI	46	26
TREMESTIERI ETNEO	39	26
TROINA	39	26
TUSA	76	26
VALGUARNERA CAROPEPE	13	26
VALLEDOLMO	57	26
VALLELUNGA PRATAMENO	53	26
VALVERDE	40	26
VENTIMIGLIA DI SICILIA	79	26
VIAGRANDE	42	26
VICARI	90	26
VILLABATE	72	26
VILLAFRANCA TIRRENA	87	26
VILLAFRATI	89	26
VILLALBA	53	26
VILLAROSA	25	26
VITTORIA	87	26
VIZZINI	65	26



REGIONE SARDEGNA	DISTANZA	CODICE F.O.C.
ALBAGIARA	56	21
ALES	57	21
ARBOREA	62	21
ARBUS	53	21
ARITZO	87	21
ARMUNGIA	55	21
ASSEMINI	7	21
ASSOLO	62	21
ASUNI	78	21
BALLAO	50	21
BARADILI	47	21
BARATILI SAN PIETRO	78	21
BARESSA	49	21
BARRALI	22	21
BARUMINI	43	21
BAULADU	80	21
BONARCADO	89	21
BUGGERRU	80	21
BURCEI	38	21
CABRAS	75	21
CAGLIARI	12	21
CALASETTA	89	21
CAPOTERRA	25	21
CARBONIA	66	21
CASTIADAS	46	21
COLLINAS	41	21
CURCURIS	54	21
DECIMOMANNU	11	21
DECIMOPUTZU	17	21
DOLIANOVA	17	21
DOMUS DE MARIA	54	21
DOMUSNOVAS	34	21
DONORI	19	21
ELMAS	7	21
ESCALAPLANO	61	21
ESCOLCA	45	21
ESTERZILI	72	21
FLUMINIMAGGIORE	71	21
FORDONGIANUS	90	21
FURTEI	29	21
GENONI	55	21
GENURI	51	21
GERGEI	46	21
GESICO	36	21
GESTURI	47	21
GIBA	63	21
GONI	45	21
GONNESA	58	21
GONNOSCODINA	49	21
GONNOSFANADIGA	48	21

REGIONE SARDEGNA	DISTANZA	CODICE F.O.C.
GONNOSNÒ	52	21
GONNOSTRAMATZA	47	21
GUAMAGGIORE	30	21
GUASILIA	29	21
GUSPINI	47	21
IGLESIAS	51	21
ISILI	50	21
LACONI	64	21
LAS PLASSAS	40	21
LUNAMATRONA	41	21
MANDAS	38	21
MARACALAGONIS	21	21
MARRUBIU	56	21
MASAINAS	65	21
MASULLAS	50	21
MEANA SARDO	81	21
MILIS	83	21
MOGORELLA	74	21
MOGORO	48	21
MONASTIR	10	21
MONSERRATO	12	21
MORGONGIORI	55	21
MURAVERA	57	21
MUSEI	34	21
NARBOLIA	84	21
NARCAO	55	21
NURACHI	76	21
NURAGUS	52	21
NURALLAO	56	21
NURAMINIS	16	21
NURECI	62	21
NURRI	52	21
NUXIS	50	21
OLLASTRA	78	21
ORISTANO	68	21
ORROLI	52	21
ORTACESUS	26	21
PABILLONIS	45	21
PALMAS ARBOREA	69	21
PAU	60	21
PAULI ARBAREI	41	21
PAULILATINO	90	21
PERDASDEFOGU	78	21
PERDAXIUS	61	21
PIMENTEL	21	21
PISCINAS	60	21
POMPU	53	21
PORTOSCUSO	68	21
PULA	39	21
QUARTU SANTELENA	15	21

REGIONE SARDEGNA	DISTANZA	CODICE F.O.C.
QUARTUCCIU	15	21
RIOLA SARDO	78	21
RUINAS	81	21
SADALI	69	21
SAMASSI	26	21
SAMATZAI	21	21
SAN BASILIO	33	21
SAN GAVINO MONREALE	36	21
SAN GIOVANNI SUERGIU	70	21
SAN NICOLÒ D'ARCIDANO	52	21
SAN NICOLÒ GERREI	41	21
SAN SPERATE	9	21
SAN VERO MILIS	79	21
SAN VITO	57	21
SANLURI	30	21
SANT'ANDREA FRIUS	26	21
SANT'ANNA ARRESI	70	21
SANT'ANTIOCO	79	21
SANTA GIUSTA	65	21
SANTADI	57	21
SARDARA	37	21
SARROCH	33	21
SEGARIU	33	21
SELARGIUS	13	21
SELEGAS	30	21
SENEGHE	88	21
SENIS	64	21
SENOREBÌ	26	21
SERDIANA	15	21
SERRAMANNA	21	21
SERRENTI	20	21
SERRI	44	21
SESTU	6	21
SETTIMO SAN PIETRO	16	21
SETZU	48	21
SEUI	76	21
SEULO	80	21
SIAMAGGIORE	75	21
SIAMANNA	77	21
SIAPICCIA	78	21
SIDDI	43	21
SILIQUA	23	21
SILIUS	40	21
SIMALA	50	21
SIMAXIS	73	21
SINI	51	21
SINNAI	18	21
SIRIS	52	21




REGIONE SARDEGNA	DISTANZA	CODICE F.O.C.
SIURGUS DONIGALA	37	21
SOLARUSSA	75	21
SOLEMINIS	19	21
SUELLI	29	21
TERRALBA	55	21
TERTENIA	82	21
TEULADA	65	21
TRAMATZA	78	21
TRATALIAS	68	21
TUILI	46	21
TURRI	47	21
URAS	47	21
USELLUS	59	21
USSANA	14	21
USSARAMANNA	44	21
USSASSAI	89	21
UTA	15	21
VALLERMOSA	33	21
VILLA SAN PIETRO	36	21
VILLA SANT'ANTONIO	75	21
VILLA VERDE	61	21
VILLACIDRO	40	21
VILLAMAR	34	21
VILLAMASSARGIA	47	21
VILLANOVA TRUSCHEDU	83	21
VILLANOVA TULO	57	21
VILLANOVAFORRU	40	21
VILLANOVAFRANCA	40	21
VILLAPERUCCIO	58	21
VILLAPUTZU	57	21
VILLASALTO	52	21
VILLASIMIUS	55	21
VILLASOR	15	21
VILLASPECIOSA	14	21
VILLAURBANA	73	21
ZEDDIANI	76	21
ZERFALIU	78	21

26A01989

MARGHERITA CARDONA ALBINI, *redattore*DELIA CHIARA, *vice redattore*

(WI-GU-2026-SON-014) Roma, 2026 - Istituto Poligrafico e Zecca dello Stato S.p.A.



MODALITÀ PER LA VENDITA


La «Gazzetta Ufficiale» e tutte le altre pubblicazioni dell'Istituto sono in vendita al pubblico:

- presso il punto vendita dell'Istituto in piazza G. Verdi, 1 - 00198 Roma ☎ 06-8549866**
- presso le librerie concessionarie riportate nell'elenco consultabile sui siti www.ipzs.it e www.gazzettaufficiale.it**

L'Istituto conserva per la vendita le Gazzette degli ultimi 4 anni fino ad esaurimento. Le richieste per corrispondenza potranno essere inviate a:

Istituto Poligrafico e Zecca dello Stato S.p.A.
Vendita Gazzetta Ufficiale
Via Salaria, 691
00138 Roma
fax: 06-8508-3466
e-mail: informazioni@gazzettaufficiale.it

avendo cura di specificare nell'ordine, oltre al fascicolo di GU richiesto, l'indirizzo di spedizione e di fatturazione (se diverso) ed indicando i dati fiscali (codice fiscale e partita IVA, se titolari) obbligatori secondo il DL 223/2007. L'importo della fornitura, maggiorato di un contributo per le spese di spedizione, sarà versato in contanti alla ricezione.



pagina bianca pagina bianca pagina bianca pagina bianca pagina bianca



**CANONI DI ABBONAMENTO (salvo conguaglio)
validi a partire dal 1° GENNAIO 2024**

GAZZETTA UFFICIALE – PARTE I (legislativa)

CANONE DI ABBONAMENTO

Tipo A	<u>Abbonamento ai fascicoli della Serie Generale, inclusi tutti i supplementi ordinari:</u> (di cui spese di spedizione € 257,04)* (di cui spese di spedizione € 128,52) *	- annuale € 438,00 - semestrale € 239,00
Tipo B	<u>Abbonamento ai fascicoli della 1ª Serie Speciale destinata agli atti dei giudizi davanti alla Corte Costituzionale:</u> (di cui spese di spedizione € 19,29)* (di cui spese di spedizione € 9,64)*	- annuale € 68,00 - semestrale € 43,00
Tipo C	<u>Abbonamento ai fascicoli della 2ª Serie Speciale destinata agli atti della UE:</u> (di cui spese di spedizione € 41,27)* (di cui spese di spedizione € 20,63)*	- annuale € 168,00 - semestrale € 91,00
Tipo D	<u>Abbonamento ai fascicoli della 3ª Serie Speciale destinata alle leggi e regolamenti regionali:</u> (di cui spese di spedizione € 15,31)* (di cui spese di spedizione € 7,65)*	- annuale € 65,00 - semestrale € 40,00
Tipo E	<u>Abbonamento ai fascicoli della 4ª serie speciale destinata ai concorsi indetti dallo Stato e dalle altre pubbliche amministrazioni:</u> (di cui spese di spedizione € 50,02)* (di cui spese di spedizione € 25,01)*	- annuale € 167,00 - semestrale € 90,00
Tipo F	<u>Abbonamento ai fascicoli della Serie Generale, inclusi tutti i supplementi ordinari, ed ai fascicoli delle quattro serie speciali:</u> (di cui spese di spedizione € 383,93)* (di cui spese di spedizione € 191,46)*	- annuale € 819,00 - semestrale € 431,00

N.B.: L'abbonamento alla GURI tipo A ed F comprende gli indici mensili

PREZZI DI VENDITA A FASCICOLI (oltre le spese di spedizione)

Prezzi di vendita: serie generale	€ 1,00
serie speciali (escluso concorsi), ogni 16 pagine o frazione	€ 1,00
fascicolo serie speciale, <i>concorsi</i> , prezzo unico	€ 1,50
supplementi (ordinari e straordinari), ogni 16 pagine o frazione	€ 1,00

I.V.A. 4% a carico dell'Editore

GAZZETTA UFFICIALE - PARTE II

(di cui spese di spedizione € 40,05)*	- annuale € 86,72
(di cui spese di spedizione € 20,95)*	- semestrale € 55,46

Prezzo di vendita di un fascicolo, ogni 16 pagine o frazione (oltre le spese di spedizione) € 1,01 (€ 0,83+IVA)

Sulle pubblicazioni della Parte II viene imposta I.V.A. al 22%. Si ricorda che in applicazione della legge 190 del 23 dicembre 2014 articolo 1 comma 629, gli enti dello Stato ivi specificati sono tenuti a versare all'Istituto solo la quota imponibile relativa al canone di abbonamento sottoscritto. Per ulteriori informazioni contattare la casella di posta elettronica editoria@ipzs.it.

RACCOLTA UFFICIALE DEGLI ATTI NORMATIVI

Abbonamento annuo	€ 190,00
Abbonamento annuo per regioni, province e comuni – SCONTO 5%	€ 180,50
Volume separato (oltre le spese di spedizione)	€ 18,00

I.V.A. 4% a carico dell'Editore

Per l'estero, i prezzi di vendita (in abbonamento ed a fascicoli separati) anche per le annate arretrate, compresi i fascicoli dei supplementi ordinari e straordinari, devono intendersi raddoppiati. Per il territorio nazionale, i prezzi di vendita dei fascicoli separati, compresi i supplementi ordinari e straordinari, relativi anche ad anni precedenti, devono intendersi raddoppiati. Per intere annate è raddoppiato il prezzo dell'abbonamento in corso.


Le spese di spedizione relative alle richieste di invio per corrispondenza di singoli fascicoli vengono stabilite di volta in volta in base alle copie richieste.

Eventuali fascicoli non recapitati potranno essere forniti gratuitamente entro 60 giorni dalla data di pubblicazione del fascicolo. Oltre tale periodo questi potranno essere forniti soltanto a pagamento.

N.B. – La spedizione dei fascicoli inizierà entro 15 giorni dall'attivazione da parte dell'Ufficio Abbonamenti Gazzetta Ufficiale.

RESTANO CONFERMATI GLI SCONTI COMMERCIALI APPLICATI AI SOLI COSTI DI ABBONAMENTO

* tariffe postali di cui alla Legge 27 febbraio 2004, n. 46 (G.U. n. 48/2004) per soggetti iscritti al R.O.C





* 4 5 - 4 1 0 3 0 1 2 6 0 4 2 7 *

€ 17,00

