SERIE GENERALE

Spediz. abb. post. - art. 1, comma 1
Legge 27-02-2004, n. 46 - Filiale di Roma

Anno 167° - Numero 273

GAZZETTA UFFICIALE
DELLA REPUBBLICA ITALIANA

PARTE PRIMA **Roma - Lunedì, 23 novembre 2026** SI PUBBLICA TUTTI I GIORNI NON FESTIVI

DIREZIONE E REDAZIONE PRESSO IL MINISTERO DELLA GIUSTIZIA - UFFICIO PUBBLICAZIONE LEGGI E DECRETI - VIA ARENULA, 70 - 00186 ROMA
AMMINISTRAZIONE PRESSO L'ISTITUTO POLIGRAFICO E ZECCA DELLO STATO - VIA SALARIA, 691 - 00138 ROMA - CENTRALINO 06-85081 - LIBRERIA DELLO STATO PIAZZA G. VERDI, 1 - 00198 ROMA

La **Gazzetta Ufficiale, Parte Prima,** *oltre alla* **Serie Generale***, pubblica cinque Serie speciali, ciascuna contraddistinta da autonoma numerazione:*
1ª Serie speciale: *Corte costituzionale (pubblicata il mercoledì)*
2ª Serie speciale: *Unione europea (pubblicata il lunedì e il giovedì)*
3ª Serie speciale: *Regioni (pubblicata il sabato)*
4ª Serie speciale: *Concorsi ed esami (pubblicata il martedì e il venerdì)*
5ª Serie speciale: *Contratti pubblici (pubblicata il lunedì, il mercoledì e il venerdì)*
La **Gazzetta Ufficiale, Parte Seconda,** "Foglio delle inserzioni"*, è pubblicata il martedì, il giovedì e il sabato*

AVVISO ALLE AMMINISTRAZIONI

Al fine di ottimizzare la procedura di pubblicazione degli atti amministrativi sottoscritti digitalmente, le amministrazioni sono pregate di inviare – esclusivamente tramite pec istituzionale – la seguente documentazione all'indirizzo **gazzettaufficiale@giustiziacert.it**: lettera di richiesta di pubblicazione firmata digitalmente – non scannerizzata – inserendo la dicitura NON SEGUIRÀ DOCUMENTAZIONE CARTACEA, il documento informatico originale, nativo digitale con gli eventuali allegati o autorizzazioni in formato pdf.

Ove l'atto da pubblicare sia sottoscritto in maniera olografa, occorre trasmettere a Ministero della giustizia – Servizio Pubblicazione Leggi e Decreti, Via Arenula 70, 00186 Roma la lettera di richiesta di pubblicazione (in formato cartaceo), una copia conforme dell'atto (in formato cartaceo) e gli eventuali allegati o autorizzazioni (in formato cartaceo) e inviare a **gazzettaufficiale@giustizia.it** una versione digitale in formato word dell'atto da pubblicare.

SOMMARIO

LEGGI ED ALTRI ATTI NORMATIVI

LEGGE 12 novembre 2026, n. **212**.

Disposizioni in materia di protezione civile. (26G00228) . . . . . *Pag.* 1

LEGGE 19 novembre 2026, n. **213**.

Delega al Governo per la riforma della disciplina dell'ordinamento della professione di dottore commercialista e di esperto contabile. (26G00233) . . . . . *Pag.* 5

DECRETI PRESIDENZIALI

DECRETO DEL PRESIDENTE DEL CONSIGLIO DEI MINISTRI 14 settembre 2026.

Nota metodologica relativa agli obiettivi di servizio per i servizi sociali, modalità di monitoraggio, rendicontazione e riparto delle risorse aggiuntive per i comuni delle regioni a statuto ordinario nell'anno 2026. (26A05927) . . . . . *Pag.* 8

DECRETI, DELIBERE E ORDINANZE MINISTERIALI

Ministero dell'agricoltura, della sovranità alimentare e delle foreste

DECRETO 20 ottobre 2026.

Riconoscimento dell'idoneità al Centro di saggio «SGS Italia S.p.a.» ad effettuare prove ufficiali di campo, finalizzate alla produzione di dati di efficacia e alla determinazione dell'entità dei residui di prodotti fitosanitari. (26A06071) . . . . *Pag.* 82

DECRETO 13 novembre 2026.

Conferma dell'incarico al Consorzio volontario per la tutela e la valorizzazione dei vini a DOC dell'Isola di Pantelleria a svolgere le funzioni di promozione, valorizzazione, vigilanza, tutela, informazione del consumatore e cura generale degli interessi, di cui all'articolo 41, commi 1 e 4, della legge 12 dicembre 2016, n. 238, relativi alla DOC «Pantelleria». (26A06070) . . . *Pag.* 84

Ministero dell'economia e delle finanze

DECRETO 12 novembre 2026.

Contingente, modalità di cessione e ricavi di vendita della moneta d'argento da 5 euro celebrativa del famoso stilista Valentino Garavani, in versione *reverse proof,* millesimo 2026. (26A06068) . . . . . *Pag.* 86

DECRETO 12 novembre 2026.

Contingente, modalità di cessione e ricavi di vendita della moneta d'oro da 50 euro celebrativa del famoso stilista Valentino Garavani, in versione *reverse proof*, millesimo 2026. (26A06069) *Pag.* 88

DECRETI E DELIBERE DI ALTRE AUTORITÀ

Agenzia italiana del farmaco

DETERMINA 17 novembre 2026.

Modifica alla determina n. 143090/2018 relativa all'inserimento del medicinale Anakinra (Kineret) nell'elenco istituito, ai sensi della legge n. 648/1996, per il trattamento della pericardite idiopatica ricorrente corticodipendente e colchicina-resistente. (Determina n. 1644/2026). (26A06168) . . . . . *Pag.* 90

DETERMINA 17 novembre 2026.

Modifica alla determina n. 1750/2025 relativa all'inserimento del medicinale Abraxane nell'elenco istituito, ai sensi della legge n. 648/1996, per il trattamento di carcinomi ginecologici e mammari in pazienti che hanno mostrato reazione di ipersensibilità alla terapia *standard* a base di taxani (o per le quali la premedicazione corticosteroidea, necessaria per la terapia a base di taxani, sia controindicata), al fine di inserire i farmaci generici a base di nab-paclitaxel. (Determina n. 1645/2026). (26A06169) *Pag.* 92

DETERMINA 17 novembre 2026.

Inserimento del medicinale Sirolimus (Rapamune) nell'elenco istituito, ai sensi della legge n. 648/1996, per il trattamento di pazienti con diagnosi di Sindrome linfoproliferativa autoimmune (ALPS) o di Sindrome ALPS-like, di età ≥12 mesi e <40 anni, intolleranti o resistenti ai trattamenti di prima linea (in particolare, corticosteroidi e immunoglobulina umana endovenosa) o corticodipendenti. (Determina n. 1646/2026). (26A06170) . . . . . *Pag.* 93

DETERMINA 17 novembre 2026.

Inserimento del medicinale Pasireotide (Signifor Lar) nell'elenco istituito, ai sensi della legge n. 648/1996, per il trattamento di pazienti affetti da tumori neuroendocrini di origine polmonare o timica, ben differenziati (carcinoide tipico o atipico, corrispondente a grado 1 o grado 2 sec. classificazione WHO), funzionanti o non funzionanti, metastatici e/o inoperabili, in fase evolutiva, in progressione o non candidabili al trattamento con everolimus. (Determina n. 1647/2026). (26A06171) . . . . . *Pag.* 95

DETERMINA 17 novembre 2026.

Inserimento del medicinale Immunoglobina endovenosa nell'elenco istituito, ai sensi della legge n. 648/1996, per il trattamento di pazienti affetti da pemfigo volgare moderato-grave non controllato. (Determina n. 1648/2026). (26A06172) . *Pag.* 97

Università telematica degli studi IUL

DECRETO 3 novembre 2026.

Emanazione dello statuto. (26A06056) . . . . . *Pag.* 99

ESTRATTI, SUNTI E COMUNICATI

Agenzia italiana del farmaco

Autorizzazione all'immissione in commercio del medicinale per uso umano, a base di tafamidis, «Tafamidis Viatris» (26A06072) . . . . . *Pag.* 109

Autorizzazione all'immissione in commercio del medicinale per uso umano, a base di tafamidis, «Tafamidis EG» (26A06073). . . . . *Pag.* 110

Autorizzazione all'immissione in commercio del medicinale per uso umano, a base di tafamidis, «Tafamidis Zentiva». (26A06074). . . . . *Pag.* 111

Modifica dell'autorizzazione all'immissione in commercio del medicinale per uso umano, a base di ivermectina, «Scaver». (26A06075) . . . . . *Pag.* 112

Modifica dell'autorizzazione all'immissione in commercio del medicinale per uso umano, a base di sitagliptin, «Sitagliptin Pharmacare». (26A06076) *Pag.* 112

Revoca, su rinuncia, dell'autorizzazione all'immissione in commercio del medicinale per uso umano «Sugammadex Sandoz». (26A06077) . . . . . *Pag.* 113

Revoca, su rinuncia, dell'autorizzazione all'immissione in commercio del medicinale per uso umano «Bosutinib EG». (26A06078) . . . . . *Pag.* 113

Revoca, su rinuncia, dell'autorizzazione all'importazione parallela del medicinale per uso umano «Zirtec» (26A06079) . . . . . *Pag.* 113

Rettifica dell'estratto della determina AAM/PPA n. 484/2026 del 31 agosto 2026, di modifica dell'autorizzazione all'immissione in commercio del medicinale per uso umano «Amoxicillina e Acido Clavulanico Sandoz». (26A06080) . . . . . *Pag.* 113

Ministero degli affari esteri e della cooperazione internazionale

Rilascio di *exequatur* (26A06084) . . . . . *Pag.* 114

Rilascio di *exequatur* (26A06085) . . . . . *Pag.* 114

Ministero dell'agricoltura, della sovranità alimentare e delle foreste

Feampa 2021/2027. Decreto di scorrimento della sub graduatoria relativa alla GSA 19 (Mar Ionio), sistema di pesca palangaro, classe di lunghezza 18<=LFT<24, redatta ai sensi dell'articolo 4 del decreto 17 luglio 2024 e approvata con decreto 7 ottobre 2025. (26A06082) . . . . . *Pag.* 114

Ministero dell'ambiente e della sicurezza energetica

Pubblicazione del decreto 11 novembre 2026, recante l'approvazione dell'aggiornamento delle regole operative per la disciplina delle modalità per la presentazione e la valutazione delle richieste in accesso diretto e i requisiti e le condizioni per l'erogazione dei prezzi di aggiudicazione. (26A06083) *Pag.* 114

Ministero delle imprese e del made in Italy

Decadenza dell'autorizzazione all'esercizio dell'attività fiduciaria della società «Fiduciaria San Carlo S.r.l.», in Milano. (26A06052) . . . . . *Pag.* 114

Fondo a sostegno delle imprese dell'indotto della società ILVA in amministrazione straordinaria. Elenco delle domande ammesse alle agevolazioni. (26A06081) . . . . . *Pag.* 114



LEGGI ED ALTRI ATTI NORMATIVI

LEGGE 12 novembre 2026, n. **212**.

Disposizioni in materia di protezione civile.

La Camera dei deputati ed il Senato della Repubblica hanno approvato;

IL PRESIDENTE DELLA REPUBBLICA

PROMULGA

la seguente legge:

Capo I

SEZIONE CONTRATTUALE DEL PERSONALE DI PROTEZIONE CIVILE

Sezione I

DISPOSIZIONI GENERALI

Art. 1.

Istituzione della sezione speciale del personale di protezione civile

1. Nell'ambito della contrattazione collettiva relativa al comparto funzioni locali e alla corrispondente area delle funzioni locali sono istituite speciali sezioni contrattuali per il personale, dirigenziale e non dirigenziale, delle strutture di protezione civile delle regioni, delle altre componenti regionali facenti parte del sistema di protezione civile, dei comuni, delle province e delle città metropolitane nonché degli altri enti e agenzie appartenenti al medesimo comparto e alla corrispondente area, in modo da garantire la specificità dei compiti attribuiti e delle responsabilità assunte, secondo princìpi di adeguatezza, proporzionalità e differenziazione. Al personale appartenente alle sezioni contrattuali di cui al primo periodo si applicano le disposizioni della presente legge e, in quanto compatibili, quelle del decreto legislativo 30 marzo 2001, n. 165.

2. Nel rispetto di quanto previsto dalla presente legge, la contrattazione collettiva del comparto funzioni locali provvede a disciplinare, nei limiti delle risorse disponibili ad essa destinate:

a) il trattamento giuridico nonché la specifica formazione, anche obbligatoria, ai sensi degli articoli 3 e 5;

b) il trattamento economico, ivi incluse le indennità di funzione, di missione e di pronto intervento, l'utilizzo dei mezzi propri o dell'amministrazione, in relazione all'impiego operativo in attività di previsione, di prevenzione, in vista degli eventi di cui all'articolo 7 del codice della protezione civile, di cui al decreto legislativo 2 gennaio 2018, n. 1, e di emergenza o in esercitazioni, nonché l'orario di lavoro ordinario e straordinario, ivi incluse le turnazioni e la reperibilità, anche in deroga al principio dell'omnicomprensività della retribuzione e fermo restando il limite di cui all'articolo 23-*ter* del decreto-legge 6 dicembre 2011, n. 201, convertito, con modificazioni, dalla legge 22 dicembre 2011, n. 214, ai sensi degli articoli 2 e 4 della presente legge.

3. Le disposizioni della presente legge si applicano nelle regioni a statuto speciale e nelle province autonome di Trento e di Bolzano compatibilmente con i rispettivi statuti e le relative norme di attuazione.

Sezione II

PERSONALE NON DIRIGENZIALE

Art. 2.

Trattamento economico del personale non dirigenziale

1. Al personale appartenente alla sezione contrattuale per il personale non dirigenziale di cui all'articolo 1 è riconosciuto il trattamento economico previsto dal contratto collettivo nazionale e decentrato di riferimento, integrato da un'indennità di funzione di base commisurata alle funzioni di protezione civile svolte.

2. Al fine di garantire la prontezza operativa, al personale di cui al comma 1, incaricato di funzioni di coordinamento operativo nell'ambito di attività di previsione, prevenzione ed emergenza o di esercitazioni, nonché per la copertura di turnazioni nelle attività di pronto intervento, è riconosciuta un'indennità di funzione di pronto impiego aggiuntiva rispetto al trattamento economico e all'indennità di funzione di base di cui al comma 1.

3. Al personale di cui al comma 1, chiamato a intervenire con compiti di coordinamento in emergenza, sul territorio di competenza o fuori da esso, è riconosciuta un'indennità di missione aggiuntiva rispetto alle indennità di cui ai commi 1 e 2.

4. La disciplina e l'importo delle indennità di cui al presente articolo sono definiti dalla contrattazione collettiva, secondo quanto previsto dall'articolo 1, comma 2, anche in deroga al principio dell'omnicomprensività della retribuzione in relazione alle indennità di cui ai commi 2 e 3 del presente articolo.

Art. 3.

Trattamento giuridico del personale non dirigenziale

1. Al personale appartenente alla sezione contrattuale per il personale non dirigenziale di cui all'articolo 1 sono garantite la tutela assicurativa per gli infortuni e le malattie contratte in servizio, anche in contesti emergenziali, nonché la tutela legale per i procedimenti civili e penali nei quali detto personale sia coinvolto per ragioni di servizio.

2. La formazione continua e l'aggiornamento professionale del personale di cui al comma 1 sono obbligatori.

3. Il personale di cui al comma 1 è soggetto alla disciplina di cui al decreto legislativo 8 aprile 2003, n. 66, ferma restando l'applicazione dell'articolo 2, comma 2, del medesimo decreto in presenza di particolari esigenze inerenti al servizio espletato o di ragioni connesse alle attività di protezione civile. Il personale di cui al comma 1 garantisce altresì la reperibilità e l'operatività in caso di necessità, concorrendo alle relative turnazioni secondo i limiti e le modalità definiti dalla contrattazione collettiva.

Sezione III

PERSONALE DIRIGENZIALE

Art. 4.

Trattamento economico del personale dirigenziale

1. Al personale appartenente alla sezione contrattuale per il personale dirigenziale di cui all'articolo 1 è riconosciuto il trattamento economico previsto dal contratto collettivo nazionale e decentrato di riferimento, integrato da un'indennità commisurata alle funzioni di protezione civile svolte.

2. La disciplina e l'importo dell'indennità di cui al comma 1 sono definiti dalla contrattazione collettiva, secondo quanto previsto dall'articolo 1, comma 2.

Art. 5.

Trattamento giuridico del personale dirigenziale

1. Al personale appartenente alla sezione contrattuale per il personale dirigenziale di cui all'articolo 1 sono garantite la tutela assicurativa per gli infortuni e le malattie contratte in servizio, anche in contesti emergenziali, nonché la tutela legale per i procedimenti civili e penali nei quali detto personale sia coinvolto per ragioni di servizio.

2. La formazione continua e l'aggiornamento professionale del personale di cui al comma 1 sono obbligatori.

3. L'incarico dirigenziale di protezione civile è soggetto a rotazione, secondo quanto previsto dalla contrattazione collettiva.

4. Resta ferma l'applicazione dell'articolo 2, comma 2, del decreto legislativo 8 aprile 2003, n. 66, in presenza di particolari esigenze inerenti al servizio espletato o di ragioni connesse alle attività di protezione civile. Il personale di cui al comma 1 garantisce la reperibilità e l'operatività in caso di necessità, concorrendo alle relative turnazioni secondo i limiti e le modalità definiti dalla contrattazione collettiva.

Capo II

RESPONSABILITÀ DELLE AUTORITÀ, DEL PERSONALE E DEI VOLONTARI DI PROTEZIONE CIVILE E DISPOSIZIONI FINANZIARIE

Art. 6.

Linee guida e responsabilità penale nelle attività di protezione civile

1. Nel capo VI del codice della protezione civile, di cui al decreto legislativo 2 gennaio 2018, n. 1, all'articolo 43 sono premessi i seguenti:

«Art. 42-*bis* (*Linee guida per l'esecuzione delle attività di protezione civile*). — 1. Con direttiva del Presidente del Consiglio dei ministri o dell'Autorità politica delegata in materia di protezione civile, ove nominata, da adottare entro dodici mesi dalla data di entrata in vigore della presente disposizione, ai sensi dell'articolo 15 del presente decreto, sentito l'Osservatorio sulle buone pratiche nelle attività di protezione civile di cui alla direttiva del Ministro per la protezione civile e le politiche del mare 7 dicembre 2023, pubblicata nella *Gazzetta Ufficiale* n. 50 del 29 febbraio 2024, sono elaborate linee guida recanti definizioni degli *standard* minimi di formazione e addestramento richiesti per il personale di protezione civile e raccomandazioni nell'esecuzione delle attività di protezione civile di cui all'articolo 2 del presente decreto.

Art. 42-*ter* (*Responsabilità penale colposa nello svolgimento delle attività di protezione civile*). — 1. Nei casi di reato colposo, i soggetti di cui al comma 2, se i fatti sono stati posti in essere nell'esercizio delle attività di protezione civile di cui all'articolo 2, non sono punibili quando sono state rispettate le raccomandazioni previste dalle linee guida come definite e pubblicate ai sensi di legge ovvero, in mancanza di queste, le buone pratiche nelle attività di protezione civile, sempre che le raccomandazioni previste dalle predette linee guida o le citate buone pratiche risultino adeguate alle specificità del caso concreto.

2. Ai fini dell'applicazione del presente articolo, si intende per:

a) autorità di protezione civile: le autorità di cui all'articolo 3, comma 1, lettere *a)*, *b)* e *c)*;

b) operatori di protezione civile:

1) il personale iscritto nei ruoli speciali tecnico-amministrativi del personale dirigenziale e non dirigenziale del Dipartimento della protezione civile della Presidenza del Consiglio dei ministri, il personale di ruolo della Presidenza del Consiglio dei ministri in servizio presso il medesimo Dipartimento e il personale in posizione di distacco, comando o fuori ruolo in servizio presso il Dipartimento medesimo;

2) il personale appartenente alle sezioni contrattuali per il personale dirigenziale e non dirigenziale delle strutture di protezione civile delle regioni, delle altre componenti regionali facenti parte del sistema di prote-

zione civile, dei comuni, delle province e delle città metropolitane nonché degli altri enti e agenzie appartenenti al medesimo comparto e alla corrispondente area;

3) ogni soggetto appartenente alle strutture operative del Servizio nazionale della protezione civile di cui all'articolo 13;

4) il personale della carriera prefettizia e dell'Amministrazione civile dell'interno, chiamato ad operare per il coordinamento delle attività di soccorso rilevanti ai sensi del presente decreto;

c) volontario di protezione civile: il legale rappresentante, ivi compreso il Sindaco in caso di Gruppi comunali di protezione civile limitatamente allo svolgimento dell'attività di legale rappresentante dei medesimi gruppi, nonché l'aderente alle organizzazioni di volontariato, alle reti associative e agli altri enti del Terzo settore, ivi compresi i gruppi comunali, intercomunali e provinciali di protezione civile, che annoverano la protezione civile tra le attività di interesse generale e le altre forme di volontariato organizzato di protezione civile iscritti nell'Elenco nazionale del volontariato di protezione civile di cui all'articolo 34.

3. Fermo quanto disposto dal comma 1, quando i reati previsti dal medesimo comma si sono verificati nell'esercizio delle attività di protezione civile di cui all'articolo 2, il volontario di protezione civile risponde esclusivamente per colpa grave. L'autorità di protezione civile o l'operatore di protezione civile rispondono esclusivamente per colpa grave soltanto quando i reati di cui al medesimo comma 1 si sono verificati a seguito di misure e interventi urgenti nella gestione dell'emergenza di cui all'articolo 2, comma 6.

4. Nell'accertamento della colpa o del suo grado si tiene conto anche della soglia di incertezza scientifica, del livello di prevedibilità dell'evento e del contesto d'urgenza in considerazione dei quali sono effettuate le valutazioni e adottate le decisioni, dello specifico ruolo svolto dall'agente in caso di cooperazione di più persone, di ogni altra circostanza rilevante per la concreta verifica di esigibilità della condotta, nonché dei limiti correlati alle disponibilità e attendibilità di dati e di strumenti di monitoraggio e di analisi, alle capacità tecnologiche disponibili e ai vincoli derivanti dalla disponibilità delle risorse umane, strumentali e finanziarie».

Art. 7.

Relazione biennale alle Camere

1. Con cadenza biennale, il Ministro per la protezione civile e le politiche del mare presenta alle Camere una relazione sull'attuazione della presente legge.

Art. 8.

Clausola di invarianza finanziaria

1. Dall'attuazione della presente legge non devono derivare nuovi o maggiori oneri a carico della finanza pubblica.

La presente legge, munita del sigillo dello Stato, sarà inserita nella Raccolta ufficiale degli atti normativi della Repubblica italiana. È fatto obbligo a chiunque spetti di osservarla e di farla osservare come legge dello Stato.

Data a Roma, addì 12 novembre 2026

MATTARELLA

MELONI, *Presidente del Consiglio dei ministri*

MUSUMECI, *Ministro per la protezione civile e le politiche del mare*

Visto, *il Guardasigilli:* NORDIO

LAVORI PREPARATORI

Senato della Repubblica (atto n. 1779):

Presentato dal Ministro per la protezione civile e le politiche del mare Nello MUSUMECI (Governo MELONI-I), il 30 gennaio 2026.

Assegnato alla Commissione 1ª (Affari costituzionali, affari della Presidenza del Consiglio e dell'Interno, ordinamento generale dello Stato e della Pubblica Amministrazione, editoria, digitalizzazione), in sede redigente, l'11 marzo 2026, con il parere delle Commissioni 2ª (Giustizia), 5ª (Programmazione economica, bilancio), 7ª (Cultura e patrimonio culturale, istruzione pubblica, ricerca scientifica, spettacolo e sport), 8ª (Ambiente, transizione ecologica, energia, lavori pubblici, comunicazioni, innovazione tecnologica), 10ª (Affari sociali, sanità, lavoro pubblico e privato, previdenza sociale) e per le Questioni regionali.

Nuovamente assegnato alla Commissione 1ª (Affari costituzionali, affari della Presidenza del Consiglio e dell'Interno, ordinamento generale dello Stato e della Pubblica Amministrazione, editoria, digitalizzazione), in sede referente, il 23 giugno 2026, con il parere delle Commissioni 2ª (Giustizia), 5ª (Programmazione economica, bilancio), 7ª (Cultura e patrimonio culturale, istruzione pubblica, ricerca scientifica, spettacolo e sport), 8ª (Ambiente, transizione ecologica, energia, lavori pubblici, comunicazioni, innovazione tecnologica), 10ª (Affari sociali, sanità, lavoro pubblico e privato, previdenza sociale) e per le Questioni regionali.

Esaminato dalla Commissione 1ª (Affari costituzionali, affari della Presidenza del Consiglio e dell'Interno, ordinamento generale dello Stato e della Pubblica Amministrazione, editoria, digitalizzazione), in sede redigente, il 15, il 23 e il 28 aprile 2026; il 6 e il 27 maggio 2026; il 23 giugno 2026.

Esaminato dalla Commissione 1ª (Affari costituzionali, affari della Presidenza del Consiglio e dell'Interno, ordinamento generale dello Stato e della Pubblica Amministrazione, editoria, digitalizzazione), in sede referente, il 23 e il 30 giugno 2026; l'8, il 14, il 15, il 16 e il 22 luglio 2026.

Esaminato in Aula ed approvato il 4 agosto 2026.

Camera dei deputati (atto n. 3076):

Assegnato alle Commissioni riunite I (Affari costituzionali, della Presidenza del Consiglio e Interni) e XI (Lavoro pubblico e privato), in

sede referente, il 5 agosto 2026, con il parere delle Commissioni II (Giustizia), V (Bilancio, tesoro e programmazione), VIII (Ambiente, territorio e lavori pubblici), XII (Affari sociali), XIV (Politiche dell'Unione europea) e per le Questioni regionali.

Esaminato dalle Commissioni riunite I (Affari costituzionali, della Presidenza del Consiglio e Interni) e XI (Lavoro pubblico e privato), in sede referente, il 6 agosto 2026; il 23 settembre 2026; il 7 e l'8 ottobre 2026.

Esaminato in Aula il 12 ottobre 2026 ed approvato, definitivamente, il 21 ottobre 2026.

NOTE

AVVERTENZA:

Il testo delle note qui pubblicato è stato redatto dall'Amministrazione competente per materia, ai sensi dell'articolo 10, comma 3, del testo unico delle disposizioni sulla promulgazione delle leggi, sull'emanazione dei decreti del Presidente della Repubblica e sulle pubblicazioni ufficiali della Repubblica italiana, approvato con decreto del Presidente della Repubblica 28 dicembre 1985, n. 1092, al solo fine di facilitare la lettura delle disposizioni di legge alle quali è operato il rinvio. Restano invariati il valore e l'efficacia degli atti legislativi qui trascritti.

Note all'art. 1:

Il decreto legislativo 30 marzo 2001, n. 165, recante: «Norme generali sull'ordinamento del lavoro alle dipendenze delle amministrazioni pubbliche» è pubblicato nella *Gazzetta Ufficiale* n. 106 del 9 maggio 2001.

— Si riporta il testo dell'articolo 7 del decreto legislativo 2 gennaio 2018, n. 1, recante: «Codice della protezione civile», pubblicato nella *Gazzetta Ufficiale* n. 17 del 22 gennaio 2018:

«Art. 7. (*Tipologia degli eventi emergenziali di protezione civile*). — 1. Ai fini dello svolgimento delle attività di cui all'articolo 2, gli eventi emergenziali di protezione civile si distinguono in:

a) emergenze connesse con eventi calamitosi di origine naturale o derivanti dall'attività dell'uomo che possono essere fronteggiati mediante interventi attuabili, dai singoli enti e amministrazioni competenti in via ordinaria;

b) emergenze connesse con eventi calamitosi di origine naturale o derivanti dall'attività dell'uomo che per loro natura o estensione comportano l'intervento coordinato di più enti o amministrazioni, e debbono essere fronteggiati con mezzi e poteri straordinari da impiegare durante limitati e predefiniti periodi di tempo, disciplinati dalle Regioni e dalle Province autonome di Trento e di Bolzano nell'esercizio della rispettiva potestà legislativa;

c) emergenze di rilievo nazionale connesse con eventi calamitosi di origine naturale o derivanti dall'attività dell'uomo che in ragione della loro intensità o estensione debbono, con immediatezza d'intervento, essere fronteggiate con mezzi e poteri straordinari da impiegare durante limitati e predefiniti periodi di tempo ai sensi dell'articolo 24.».

— Si riporta il testo dell'articolo 23-*ter* del decreto-legge 6 dicembre 2011, n. 201, recante «Disposizioni urgenti per la crescita, l'equità e il consolidamento dei conti pubblici», pubblicata nella *Gazzetta Ufficiale* n. 300 del 27 dicembre 2011, convertito, con modificazioni, dalla legge 22 dicembre 2011, n. 214:

«Art. 23-*ter* (*Disposizioni in materia di trattamenti economici*). — 1. Con decreto del Presidente del Consiglio dei Ministri, previo parere delle competenti Commissioni parlamentari, entro novanta giorni dalla data di entrata in vigore della legge di conversione del presente decreto, è definito il trattamento economico annuo onnicomprensivo di chiunque riceva a carico delle finanze pubbliche emolumenti o retribuzioni nell'ambito di rapporti di lavoro dipendente o autonomo con pubbliche amministrazioni statali, di cui all'articolo 1, comma 2, del decreto legislativo 30 marzo 2001, n. 165, e successive modificazioni, ivi incluso il personale in regime di diritto pubblico di cui all'articolo 3 del medesimo decreto legislativo, e successive modificazioni, stabilendo come parametro massimo di riferimento il trattamento economico del primo presidente della Corte di cassazione. Ai fini dell'applicazione della disciplina di cui al presente comma devono essere computate in modo cumulativo le somme comunque erogate all'interessato a carico del medesimo o di più organismi, anche nel caso di pluralità di incarichi conferiti da uno stesso organismo nel corso dell'anno.

2. Il personale di cui al comma 1 che è chiamato, conservando il trattamento economico riconosciuto dall'amministrazione di appartenenza, all'esercizio di funzioni direttive, dirigenziali o equiparate, anche in posizione di fuori ruolo o di aspettativa, presso Ministeri o enti pubblici nazionali, comprese le autorità amministrative indipendenti, non può ricevere, a titolo di retribuzione o di indennità per l'incarico ricoperto, o anche soltanto per il rimborso delle spese, più del 25 per cento dell'ammontare complessivo del trattamento economico percepito.

3. Con il decreto di cui al comma 1 possono essere previste deroghe motivate per le posizioni apicali delle rispettive amministrazioni ed è stabilito un limite massimo per i rimborsi di spese.

4. Le risorse rivenienti dall'applicazione delle misure di cui al presente articolo sono annualmente versate al Fondo per l'ammortamento dei titoli di Stato.».

Note all'art. 3:

— Si riporta il testo dell'articolo 2 del decreto legislativo 8 aprile 2003, n. 66, recante «Attuazione delle direttive 93/104/CE e 2000/34/CE concernenti taluni aspetti dell'organizzazione dell'orario di lavoro», pubblicato nella *Gazzetta Ufficiale* n. 87 del 14 aprile 2003:

«Art. 2. (*Campo di applicazione*). — 1. Le disposizioni contenute nel presente decreto si applicano a tutti i settori di attività pubblici e privati con le uniche eccezioni del lavoro della gente di mare di cui alla direttiva 1999/63/CECONSIGLIO, Dir. 21/06/1999, n. 1999/63/CE, del personale di volo nella aviazione civile di cui alla direttiva 2000/79/CE e dei lavoratori mobili per quanto attiene ai profili di cui alla direttiva 2002/15/CE.

2. Nei riguardi dei servizi di protezione civile, ivi compresi quelli del Corpo nazionale dei vigili del fuoco, nonché nell'ambito delle strutture giudiziarie, penitenziarie e di quelle destinate per finalità istituzionali alle attività degli organi con compiti in materia di ordine e sicurezza pubblica, delle biblioteche, dei musei e delle aree archeologiche dello Stato le disposizioni contenute nel presente decreto non trovano applicazione in presenza di particolari esigenze inerenti al servizio espletato o di ragioni connesse ai servizi di protezione civile, nonché degli altri servizi espletati dal Corpo nazionale dei vigili del fuoco, così come individuate con decreto del Ministro competente, di concerto con i Ministri del lavoro e delle politiche sociali, della salute, dell'economia e delle finanze e per la funzione pubblica, da adottare entro centoventi giorni dalla data di entrata in vigore del presente decreto.

3. Le disposizioni del presente decreto non si applicano al personale della scuola di cui al decreto legislativo 16 aprile 1994, n. 297. Non si applicano, altresì, al personale delle Forze di polizia, delle Forze armate, nonché agli addetti al servizio di polizia municipale e provinciale, in relazione alle attività operative specificamente istituzionali e agli addetti ai servizi di vigilanza privata.

4. La disciplina contenuta nel presente decreto si applica anche agli apprendisti maggiorenni.».

Note all'art. 5:

Per i riferimenti all'articolo 2 del decreto legislativo 8 aprile 2003, n. 66 si vedano le note all'articolo 3.

Note all'art. 6:

Il decreto legislativo 2 gennaio 2018, n. 1, recante «Codice della protezione civile» è pubblicato nella *Gazzetta Ufficiale* n. 17 del 22 gennaio 2018.

26G00228



LEGGE 19 novembre 2026, n. **213**.

Delega al Governo per la riforma della disciplina dell'ordinamento della professione di dottore commercialista e di esperto contabile.

La Camera dei deputati ed il Senato della Repubblica hanno approvato;

IL PRESIDENTE DELLA REPUBBLICA

PROMULGA

la seguente legge:

Art. 1.

Delega al Governo per la riforma dell'ordinamento della professione di dottore commercialista e di esperto contabile

1. Il Governo è delegato ad adottare, entro dodici mesi dalla data di entrata in vigore della presente legge, un decreto legislativo recante disposizioni di riforma dell'ordinamento della professione di dottore commercialista e di esperto contabile, sulla base dei princìpi e criteri direttivi di cui all'articolo 2 nonché al fine di razionalizzare, riordinare e semplificare la disciplina vigente e di adeguarla al diritto europeo e ai princìpi espressi dalla giurisprudenza della Corte costituzionale e delle giurisdizioni superiori interne e sovranazionali.

2. Il decreto legislativo di cui al comma 1 è adottato su proposta del Ministro della giustizia, sentito il Consiglio nazionale dei dottori commercialisti e degli esperti contabili. Il decreto è adottato, per i profili attinenti all'attività universitaria e ai titoli abilitanti, di concerto con il Ministro dell'università e della ricerca e, per le disposizioni aventi impatto sulle materie previdenziali e assistenziali, di concerto con il Ministro del lavoro e delle politiche sociali.

3. Lo schema del decreto legislativo di cui al comma 1, corredato di una relazione tecnica che dia conto della neutralità finanziaria dello stesso, è trasmesso alle Camere per l'espressione del parere da parte delle Commissioni competenti per materia e per i profili finanziari. Il parere è reso entro il termine di trenta giorni dalla data di trasmissione, decorso il quale il decreto può essere comunque adottato. Qualora detto termine scada nei trenta giorni antecedenti alla scadenza del termine previsto dal comma 1 o successivamente, quest'ultimo è prorogato di trenta giorni.

4. Entro dodici mesi dalla data di entrata in vigore del decreto legislativo di cui al comma 1, il Governo, nel rispetto dei princìpi e criteri direttivi stabiliti dall'articolo 2 e con la procedura indicata nei commi 2 e 3 del presente articolo, può adottare disposizioni integrative e correttive del decreto legislativo emanato ai sensi del citato comma 1.

Art. 2.

Princìpi e criteri direttivi

1. Il decreto legislativo di cui all'articolo1, comma 1, è adottato nel rispetto dei seguenti princìpi e criteri direttivi:

a) riorganizzare le attività costituenti l'oggetto della professione di dottore commercialista e di esperto contabile, mediante il riordino delle disposizioni vigenti, indicando le attività riservate da specifiche disposizioni di legge e distinguendole da quelle che connotano tipicamente la professione di dottore commercialista e di esperto contabile negli ambiti tributario, economico-aziendale, finanziario, giuslavoristico, societario e della crisi d'impresa, ferme restandole competenze nei suddetti ambiti attribuite dalla normativa vigente ad altre professioni regolamentate o alle professioni non organizzate ai sensi della legge 14 gennaio 2013, n. 4;

b) prevedere una disciplina organica in materia di esercizio della professione sia informa associata sia in forma societaria, definendo le modalità di costituzione e di gestione, il funzionamento e i limiti di tali forme di esercizio dell'attività professionale, nel rispetto dei princìpi previsti dall'articolo 10 della legge 12 novembre 2011, n. 183, e dagli articoli 4 e 4-*bis* della legge 31 dicembre 2012, n. 247, nonché delle disposizioni del codice civile;

c) dettare una disciplina in materia di incompatibilità nell'esercizio della professione di dottore commercialista e di esperto contabile che escluda incompatibilità automatiche e preveda sistemi di controllo *ex post*, nel rispetto dei limiti e delle facoltà previsti dalla normativa dell'Unione europea;

d) fermo restando quanto disposto dalla legge 21 aprile 2023, n. 49, prevedere che la pattuizione del compenso tra le parti del contratto d'opera professionale sia libera, ma comunque proporzionata alla quantità, alla qualità nonché al contenuto specifico e alle caratteristiche delle prestazioni professionali;

e) prevedere che i parametri per la determinazione dei compensi per le prestazioni professionali, anche svolte in forma associata o societaria, nei casi in cui i parametri stessi siano previsti dalla legge, siano aggiornati con decreto del Ministro della giustizia, su proposta del Consiglio nazionale dei dottori commercialisti e degli esperti contabili;

f) ridefinire la disciplina in materia di accesso alle cariche elettive del Consiglio nazionale dei dottori commercialisti e degli esperti contabili e dei consigli degli ordini territoriali mediante disposizioni volte a ridurre l'anzianità di iscrizione all'Albo necessaria per l'assunzione della singola carica elettiva nonché a valorizzare l'equilibrio generazionale e prevedendo che i regolamenti adottati dal Consiglio nazionale garantiscano la parità tra i sessi attraverso specifiche misure, quali le quote di genere, la doppia preferenza di genere o l'alternanza per sesso nella composizione della lista ovvero altre misure idonee;

g) rivedere le modalità operative per lo svolgimento delle elezioni del Consiglio nazionale dei dottori commercialisti e degli esperti contabili e dei consigli degli ordini territoriali, in coerenza con l'obiettivo della transizione digitale, mediante la previsione della modalità telematica a distanza per l'espressione del voto, secondo forme che garantiscano l'uniformità delle procedure nel rispetto dei princìpi della segretezza e della libertà del voto;

h) rivedere le classi dimensionali degli ordini territoriali, al fine di tener conto della complessità gestionale in relazione al numero degli iscritti, e rivedere la composizione dei consigli degli ordini territoriali prevedendo una soglia minima di preferenze per l'elezione dei componenti della minoranza all'interno del consiglio dell'ordine;



i) prevedere che la durata del mandato del Consiglio nazionale dei dottori commercialisti e degli esperti contabili, dei consigli degli ordini territoriali e degli altri organi nazionali e territoriali sia di quattro anni, mantenendo la disciplina del limite di non più di due mandati consecutivi e razionalizzandola in relazione alle peculiarità del sistema elettorale del Consiglio nazionale e dei consigli degli ordini territoriali;

l) rivedere e razionalizzare la disciplina in materia di cause di incompatibilità e di sostituzione dei componenti del Consiglio nazionale dei dottori commercialisti e degli esperti contabili e dei consigli degli ordini territoriali;

m) aggiornare le competenze del Consiglio nazionale dei dottori commercialisti e degli esperti contabili e dei consigli degli ordini territoriali in considerazione delle modifiche intervenute nella legislazione vigente e nella disciplina della professione;

n) rivedere la disciplina riguardante le cause di decadenza dalla carica di componente del Consiglio nazionale dei dottori commercialisti e degli esperti contabili e dei consigli degli ordini territoriali, prevedendo, in particolare, che costituisca causa di decadenza l'assunzione di cariche di governo a livello nazionale nonché delle cariche di presidente di regione o di provincia autonoma, di presidente di una provincia con più di un milione di abitanti e di sindaco di un comune con popolazione superiore a 500.000 abitanti;

o) rivedere, razionalizzare e semplificare le disposizioni in materia disciplinare, con particolare riguardo alle regole per il funzionamento dei consigli di disciplina territoriali, dei collegi di disciplina e del Consiglio di disciplina nazionale, ivi compreso lo svolgimento dei relativi procedimenti, nel rispetto dei princìpi generali stabiliti dal regolamento di cui al decreto del Presidente della Repubblica 7 agosto 2012, n. 137, dei princìpi di imparzialità e buon andamento dell'azione amministrativa nonché del principio del contraddittorio;

p) prevedere la disciplina delle ipotesi di cancellazione dall'Albo dei dottori commercialisti e degli esperti contabili;

q) prevedere, negli ambiti di cui alla lettera *a)*, una disciplina organica in materia di specializzazione per gli iscritti nelle Sezioni A e B dell'Albo dei dottori commercialisti e degli esperti contabili, anche mediante l'adozione dei relativi provvedimenti attuativi su proposta del Consiglio nazionale dei dottori commercialisti e degli esperti contabili, evitando la moltiplicazione di sotto-albi o di elenchi professionali autonomi e prevedendo una chiara definizione delle funzioni delle figure specialistiche;

r) rivedere la disciplina del tirocinio per l'iscrizione nelle Sezioni A e B dell'Albo e per l'esercizio della professione di dottore commercialista e di esperto contabile, prevedendo anche la possibilità di svolgerlo interamente durante il corso di studi universitari, così da ridurre i tempi per conseguire l'abilitazione all'esercizio della professione;

s) introdurre eventualmente la disciplina di possibili forme collettive di assicurazione per la responsabilità civile derivante dall'esercizio dell'attività di dottore commercialista e di esperto contabile uniformi per tutti gli iscritti all'Albo, con oneri a carico del Consiglio nazionale dei dottori commercialisti e degli esperti contabili, al fine di accrescere la tutela della clientela, fermo restando l'eventuale obbligo assicurativo individuale per la copertura dei rischi derivanti dall'esercizio di attività professionali, se non coperti dalla polizza collettiva, e per l'adeguamento dei massimali all'attività concretamente svolta;

t) prevedere i tempi di applicazione della nuova disciplina dei procedimenti elettorali di cui alle lettere *f)*, *g)*, *h)* e *i)*.

2. Il decreto legislativo di cui all'articolo 1, comma 1, abroga espressamente le disposizioni oggetto di riordino ai sensi della presente legge e quelle con esso incompatibili, nei limiti della disciplina concernente l'attività di dottore commercialista e di esperto contabile, e stabilisce le opportune disposizioni di coordinamento in relazione alle norme non abrogate o non modificate nonché le necessarie disposizioni transitorie e finali.

Art. 3.

Disposizioni finanziarie

1. Dall'attuazione della delega di cui all'articolo 1, comma 1, non devono derivare nuovi o maggiori oneri a carico della finanza pubblica. Le amministrazioni interessate provvedono agli adempimenti di rispettiva competenza con le risorse umane, strumentali e finanziarie disponibili a legislazione vigente.

La presente legge, munita del sigillo dello Stato, sarà inserita nella Raccolta ufficiale degli atti normativi della Repubblica italiana. È fatto obbligo a chiunque spetti di osservarla e di farla osservare come legge dello Stato.

Data a Roma, addì 19 novembre 2026

MATTARELLA

MELONI, *Presidente del Consiglio dei ministri*

NORDIO, *Ministro della giustizia*

Visto, *il Guardasigilli:* NORDIO

LAVORI PREPARATORI

Camera dei deputati (atto n. 2628):

Presentato dal Ministro della Giustizia Carlo NORDIO (Governo MELONI-I), il 26 settembre 2025.

Assegnato alla Commissione II (Giustizia), in sede referente, il 4 novembre 2025, con i pareri delle Commissioni I (Affari costituzionali, della Presidenza del Consiglio e interni), V (Bilancio, tesoro e programmazione), VI (Finanze), VII (Cultura, scienza e istruzione), X (Attività produttive, commercio e turismo), XI (Lavoro pubblico e privato), XIV (Politiche dell'Unione europea) e per le Questioni regionali.

Esaminato dalla Commissione II (Giustizia), in sede referente, il 3 dicembre 2025, il 4 marzo 2026, il 3, il 10 e il 30 giugno 2026, l'8, il 15, il 21, il 22 luglio 2026 e il 16 settembre 2026.

Esaminato in Aula il 21 settembre 2026 e approvato il 23 settembre 2026.

Senato della Repubblica (atto n. 2045):

Assegnato alla Commissione 2ª (Giustizia), in sede referente il 28 settembre 2026, con i pareri delle Commissioni 1ª (Affari costituzionali, affari della Presidenza del Consiglio e dell'Interno, ordinamento generale dello Stato e della Pubblica Amministrazione, editoria, digitalizzazione), 4ª (Politiche dell'Unione europea), 5ª (Programmazione economica, bilancio), 6ª (Finanze e tesoro), 7ª (Cultura e patrimonio culturale, istruzione pubblica, ricerca scientifica, spettacolo e sport), 9ª (Industria, commercio, turismo, agricoltura e produzione agroalimentare), 10ª (Affari sociali, sanità, lavoro pubblico e privato, previdenza sociale) e per le Questioni regionali.

Esaminato dalla Commissione 2ª (Giustizia), in sede referente, il 1°, il 7, il 13, il 14, il 20, il 21 e il 27 ottobre 2026.

Esaminato in Aula il 10 novembre 2026 e approvato, definitivamente, l'11 novembre 2026.

N O T E

AVVERTENZA:

Il testo delle note qui pubblicato è stato redatto dall'amministrazione competente per materia ai sensi dell'art. 10, comma 3, del testo unico delle disposizioni sulla promulgazione delle leggi, sull'emanazione dei decreti del Presidente della Repubblica e sulle pubblicazioni ufficiali della Repubblica italiana, approvato con decreto del Presidente della Repubblica 28 dicembre 1985, n. 1092, al solo fine di facilitare la lettura delle disposizioni di legge alle quali è operato il rinvio. Restano invariati il valore e l'efficacia degli atti legislativi qui trascritti.

Note all'art. 2:

— La legge 14 gennaio 2013, n. 4, recante: «Disposizioni in materia di professioni non organizzate», è pubblicata nella *Gazzetta Ufficiale* n. 22 del 26 gennaio 2013.

— Si riporta l'articolo 10 della legge 12 novembre 2011, n. 183 recante: «Disposizioni per la formazione del bilancio annuale e pluriennale dello Stato-Legge di stabilità 2012», pubblicata nella *Gazzetta Ufficiale* n. 265 del 14 novembre 2011:

«Art. 10 *(Riforma degli ordini professionali e società tra professionisti)*. — 1. All'articolo 3, comma 5, alinea, del decreto-legge 13 agosto 2011, n. 138, convertito, con modificazioni, dalla legge 14 settembre 2011, n. 148, le parole: "Gli ordinamenti professionali dovranno essere riformati entro 12 mesi dalla data di entrata in vigore del presente decreto per recepire i seguenti principi:" sono sostituite dalle seguenti: "Con decreto del Presidente della Repubblica emanato ai sensi dell'articolo 17, comma 2, della legge 23 agosto 1988, n. 400, gli ordinamenti professionali dovranno essere riformati entro 12 mesi dalla data di entrata in vigore del presente decreto per recepire i seguenti principi:".

2. All'articolo 3 del decreto-legge 13 agosto 2011, n. 138, convertito, con modificazioni, dalla legge 14 settembre 2011, n. 148, dopo il comma 5 sono inseriti i seguenti:

"5-*bis*. Le norme vigenti sugli ordinamenti professionali in contrasto con i princìpi di cui al comma 5, lettere da *a)* a *g)*, sono abrogate con effetto dalla data di entrata in vigore del regolamento governativo di cui al comma 5 e, in ogni caso, dalla data del 13 agosto 2012.

5-*ter*. Il Governo, entro il 31 dicembre 2012, provvede a raccogliere le disposizioni aventi forza di legge che non risultano abrogate per effetto del comma 5-*bis* in un testo unico da emanare ai sensi dell'articolo 17-*bis* della legge 23 agosto 1988, n. 400".

3. È consentita la costituzione di società per l'esercizio di attività professionali regolamentate nel sistema ordinistico secondo i modelli societari regolati dai titoli V e VI del libro V del codice civile. Le società cooperative di professionisti sono costituite da un numero di soci non inferiore a tre.

4. Possono assumere la qualifica di società tra professionisti le società il cui atto costitutivo preveda:

a) l'esercizio in via esclusiva dell'attività professionale da parte dei soci;

b) l'ammissione in qualità di soci dei soli professionisti iscritti ad ordini, albi e collegi, anche in differenti sezioni, nonché dei cittadini degli Stati membri dell'Unione europea, purché in possesso del titolo di studio abilitante, ovvero soggetti non professionisti soltanto per prestazioni tecniche, o per finalità di investimento. In ogni caso il numero dei soci professionisti ovvero, in alternativa, la partecipazione al capitale sociale dei professionisti deve essere tale da determinare la maggioranza di due terzi nelle deliberazioni o decisioni dei soci, tenuto conto delle regole stabilite per il modello societario prescelto. A tal fine nessun rilievo hanno i patti sociali o parasociali che derogano alle regole predette. Il venir meno della condizione costituisce causa di scioglimento della società e il consiglio dell'or-dine o collegio professionale presso il quale è iscritta la società procede alla cancellazione della stessa dall'albo, salvo che la società non abbia provveduto a ripristinarla nel termine perentorio di sei mesi. Sono fatte salve le disposizioni speciali previste negli ordinamenti di singole professioni;

c) criteri e modalità affinché l'esecuzione dell'incarico professionale conferito alla società sia eseguito solo dai soci in possesso dei requisiti per l'esercizio della prestazione professionale richiesta; la designazione del socio professionista sia compiuta dall'utente e, in mancanza di tale designazione, il nominativo debba essere previamente comunicato per iscritto all'utente;

c-*bis*) la stipula di polizza di assicurazione per la copertura dei rischi derivanti dalla responsabilità civile per i danni causati ai clienti dai singoli soci professionisti nell'esercizio dell'attività professionale;

d) le modalità di esclusione dalla società del socio che sia stato cancellato dal rispettivo albo con provvedimento definitivo.

5. La denominazione sociale, in qualunque modo formata, deve contenere l'indicazione di società tra professionisti.

6. La partecipazione ad una società è incompatibile con la partecipazione ad altra società tra professionisti.

7. I professionisti soci sono tenuti all'osservanza del codice deontologico del proprio ordine, così come la società è soggetta al regime disciplinare dell'ordine al quale risulti iscritta. Il socio professionista può opporre agli altri soci il segreto concernente le attività professionali a lui affidate.

8. La società tra professionisti può essere costituita anche per l'esercizio di più attività professionali.

9. Restano salve le associazioni professionali, nonché i diversi modelli societari già vigenti alla data di entrata in vigore della presente legge.

10. Ai sensi dell'articolo 17, comma 3, della legge 23 agosto 1988, n. 400, il Ministro della giustizia, di concerto con il Ministro dello sviluppo economico, entro sei mesi dalla data di pubblicazione della presente legge, adotta un regolamento allo scopo di disciplinare le materie di cui ai precedenti commi 4, lettera *c)*, 6 e 7.

11. La legge 23 novembre 1939, n. 1815, e successive modificazioni, è abrogata.

12. All'articolo 3, comma 5, lettera *d)*, del decreto-legge 13 agosto 2011, n. 138, convertito, con modificazioni, dalla legge 14 settembre 2011, n. 148, le parole: "prendendo come riferimento le tariffe professionali. È ammessa la pattuizione dei compensi anche in deroga alle tariffe" sono soppresse.».

— Si riportano gli articoli 4 e 4-*bis* della legge 31 dicembre 2012, n. 247 recante: «Nuova disciplina dell'ordinamento della professione forense», pubblicata nella *Gazzetta Ufficiale* n. 15 del 18 gennaio 2013:

«Art. 4 *(Associazioni tra avvocati e multidisciplinari)*. — 1. La professione forense può essere esercitata individualmente o con la partecipazione ad associazioni tra avvocati. L'incarico professionale è tuttavia sempre conferito all'avvocato in via personale. La partecipazione ad un'associazione tra avvocati non può pregiudicare l'autonomia, la libertà e l'indipendenza intellettuale o di giudizio dell'avvocato nello svolgimento dell'incarico che gli è conferito. È nullo ogni patto contrario.

2. Allo scopo di assicurare al cliente prestazioni anche a carattere multidisciplinare, possono partecipare alle associazioni di cui al comma 1, oltre agli iscritti all'albo forense, anche altri liberi professionisti appartenenti alle categorie individuate con regolamento del Ministro della giustizia ai sensi dell'articolo 1, commi 3 e seguenti. La professione forense può essere altresì esercitata da un avvocato che partecipa ad associazioni costituite fra altri liberi professionisti.

3. Possono essere soci delle associazioni tra avvocati solo coloro che sono iscritti al relativo albo. Le associazioni tra avvocati sono iscritte in un elenco tenuto presso il consiglio dell'ordine nel cui circondario hanno sede, ai sensi dell'articolo 15, comma 1, lettera *l)*. La sede dell'associazione è fissata nel circondario ove si trova il centro principale degli affari. L'attività professionale svolta dagli associati dà luogo agli obblighi e ai diritti previsti dalle disposizioni in materia previdenziale.

4. L'avvocato può essere associato ad una sola associazione.

5. Le associazioni tra professionisti possono indicare l'esercizio di attività proprie della professione forense fra quelle previste nel proprio oggetto sociale, oltre che in qualsiasi comunicazione a terzi, solo se tra gli associati vi è almeno un avvocato iscritto all'albo.

6. La violazione di quanto previsto al comma 5 costituisce illecito disciplinare.

7. I redditi delle associazioni tra avvocati sono determinati secondo i criteri di cassa, come per i professionisti che esercitano la professione in modo individuale.

8. Gli avvocati e le associazioni di cui al presente articolo possono stipulare fra loro contratti di associazione in partecipazione ai sensi degli articoli 2549 e seguenti del codice civile.

9. L'associato è escluso se cancellato o sospeso dall'albo per un periodo non inferiore ad un anno con provvedimento disciplinare definitivo. Può essere escluso per effetto di quanto previsto dall'articolo 2286 del codice civile.

10. Le associazioni che hanno ad oggetto esclusivamente lo svolgimento di attività professionale non sono assoggettate alle procedure fallimentari e concorsuali.».

«Art. 4-*bis* *(Esercizio della professione forense in forma societaria)*. — 1. L'esercizio della professione forense in forma societaria è consentito a società di persone, a società di capitali o a società cooperative iscritte in un'apposita sezione speciale dell'albo tenuto dall'ordine territoriale nella cui circoscrizione ha sede la stessa società; presso tale sezione speciale è resa disponibile la documentazione analitica, per l'anno di riferimento, relativa alla compagine sociale. È vietata la partecipazione societaria tramite società fiduciarie, trust o per interposta persona. La violazione di tale previsione comporta di diritto l'esclusione del socio.

2. Nelle società di cui al comma 1:

a) i soci, per almeno due terzi del capitale sociale e dei diritti di voto, devono essere avvocati iscritti all'albo, ovvero avvocati iscritti all'albo e professionisti iscritti in albi di altre professioni; il venire meno di tale condizione costituisce causa di scioglimento della società e il consiglio dell'ordine presso il quale è iscritta la società procede alla cancellazione della stessa dall'albo, salvo che la società non abbia provveduto a ristabilire la prevalenza dei soci professionisti nel termine perentorio di sei mesi;

b) la maggioranza dei membri dell'organo di gestione deve essere composta da soci avvocati;

c) i componenti dell'organo di gestione non possono essere estranei alla compagine sociale; i soci professionisti possono rivestire la carica di amministratori.

3. Anche nel caso di esercizio della professione forense in forma societaria resta fermo il principio della personalità della prestazione professionale. L'incarico può essere svolto soltanto da soci professionisti in possesso dei requisiti necessari per lo svolgimento della specifica prestazione professionale richiesta dal cliente, i quali assicurano per tutta la durata dell'incarico la piena indipendenza e imparzialità, dichiarando possibili conflitti di interesse o incompatibilità, iniziali o sopravvenuti.

4. La responsabilità della società e quella dei soci non esclude la responsabilità del professionista che ha eseguito la specifica prestazione.

5. La sospensione, cancellazione o radiazione del socio dall'albo nel quale è iscritto costituisce causa di esclusione dalla società di cui al comma 1.

6. Le società di cui al comma 1 sono in ogni caso tenute al rispetto del codice deontologico forense e sono soggette alla competenza disciplinare dell'ordine di appartenenza.

6-*bis*. Le società di cui al comma 1, in qualunque forma costituite, sono tenute a prevedere e inserire nella loro denominazione sociale l'indicazione "società tra avvocati" nonché ad applicare la maggiorazione percentuale, relativa al contributo integrativo di cui all'articolo 11 della legge 20 settembre 1980, n. 576, su tutti i corrispettivi rientranti nel volume di affari ai fini dell'IVA; tale importo è riversato annualmente alla Cassa nazionale di previdenza e assistenza forense.

6-*ter*. La Cassa nazionale di previdenza e assistenza forense, con proprio regolamento da emanare entro un anno dalla data di entrata in vigore della presente disposizione, provvede a definire termini, modalità dichiarative e di riscossione, nonché eventuali sanzioni applicabili per garantire l'applicazione delle disposizioni del comma 6-*bis*. Il regolamento di cui al primo periodo è sottoposto ad approvazione ai sensi dell'articolo 3, comma 2, lettera *a)*, del decreto legislativo 30 giugno 1994, n. 509.».

— La legge 21 aprile 2023, n. 49, recante: «Disposizioni in materia di equo compenso delle prestazioni professionali», è pubblicata nella *Gazzetta Ufficiale* n. 104 del 5 maggio 2023.

— Il decreto del Presidente della Repubblica 7 agosto 2012, n. 137, recante: «Regolamento recante riforma degli ordinamenti professionali, a norma dell'articolo 3, comma 5, del decreto-legge 13 agosto 2011, n. 138, convertito, con modificazioni, dalla legge 14 settembre 2011, n. 148», è pubblicato nella *Gazzetta Ufficiale* n. 189 del 14 agosto 2012.

26G00233

DECRETI PRESIDENZIALI

DECRETO DEL PRESIDENTE DEL CONSIGLIO DEI MINISTRI 14 settembre 2026.

Nota metodologica relativa agli obiettivi di servizio per i servizi sociali, modalità di monitoraggio, rendicontazione e riparto delle risorse aggiuntive per i comuni delle regioni a statuto ordinario nell'anno 2026.

IL PRESIDENTE
DEL CONSIGLIO DEI MINISTRI

Vista la legge 23 agosto 1988, n. 400, recante «Disciplina dell'attività di Governo e ordinamento della Presidenza del Consiglio dei ministri»;

Visto il decreto legislativo 26 novembre 2010, n. 216, concernente «Disposizioni in materia di determinazione dei costi e dei fabbisogni *standard* di comuni, città metropolitane e province» e in particolare l'art. 5 relativo al procedimento di determinazione dei fabbisogni *standard*;

Vista la legge 11 dicembre 2016, n. 232, recante «Bilancio di previsione dello Stato per l'anno finanziario 2017 e bilancio pluriennale per il triennio 2017-2019»;

Vista la legge 30 dicembre 2020, n. 178, recante «Bilancio di previsione dello Stato per l'anno finanziario 2021 e bilancio pluriennale per il triennio 2021-2023»;

Vista la legge 30 dicembre 2021, n. 234, recante «Bilancio di previsione dello Stato per l'anno finanziario 2022 e bilancio pluriennale per il triennio 2022-2024»;

Vista la legge 30 dicembre 2023, n. 213, recante «Bilancio di previsione dello Stato per l'anno finanziario 2024 e bilancio pluriennale per il triennio 2024-2026»;

Visto, in particolare, il comma 496 dell'art. 1 della legge n. 213 del 2023, in base al quale, in attuazione della sentenza della Corte costituzionale n. 71 del 14 aprile

2023, per rimuovere gli squilibri economici e sociali e per favorire l'effettivo esercizio dei diritti della persona, è istituito, nello stato di previsione del Ministero dell'interno, un Fondo speciale per l'equità del livello dei servizi con una dotazione pari a euro 1.069.923.000 per l'anno 2026;

Vista la lettera *a)* del citato comma 496, secondo cui tale Fondo è destinato, quanto a 442.923.000 euro, quale quota di risorse finalizzata al finanziamento e allo sviluppo dei servizi sociali comunali svolti in forma singola o associata dai comuni delle regioni a statuto ordinario;

Visto il secondo periodo dell'art. 1, comma 496, lettera *a)*, della legge n. 213 del 2023, secondo cui tali risorse sono ripartite in proporzione del rispettivo coefficiente di riparto del fabbisogno *standard* calcolato per la funzione «Servizi sociali» e approvato dalla Commissione tecnica per i fabbisogni *standard*, anche in osservanza del livello essenziale delle prestazioni definito dall'art. 1, comma 797, della legge 30 dicembre 2020, n. 178, in modo da raggiungere gradualmente, entro l'anno 2026, l'obiettivo di servizio di un rapporto tra assistenti sociali impiegati nei servizi sociali territoriali e popolazione residente pari a 1 a 6.500;

Visto il sesto periodo dell'art. 1, comma 496, lettera *a)*, della legge n. 213 del 2023, in base al quale i contributi finalizzati al finanziamento e allo sviluppo dei servizi sociali comunali svolti in forma singola o associata dai comuni delle regioni a statuto ordinario, gli obiettivi di servizio e le modalità di monitoraggio per definire il livello dei servizi offerti e le modalità di utilizzo delle risorse da destinare al finanziamento e allo sviluppo dei servizi sociali per i comuni delle regioni a statuto ordinario sono stabiliti, entro il 30 novembre dell'anno precedente a quello di riferimento, con decreto del Presidente del Consiglio dei ministri, sulla base di un'istruttoria tecnica condotta dalla Commissione tecnica per i fabbisogni *standard* con il supporto di esperti del settore, senza oneri per la finanza pubblica, e previa intesa in sede di Conferenza Stato-città ed autonomie locali;

Visto il settimo periodo dell'art. 1, comma 496, lettera *a)*, della legge n. 213 del 2023, in cui si precisa che, in caso di mancata intesa oltre il quindicesimo giorno dalla presentazione della proposta alla Conferenza Stato-città ed autonomie locali, il decreto può essere comunque adottato;

Visto il comma 498 dell'art. 1 della legge n. 213 del 2023, che prevede che nel caso in cui, a seguito del monitoraggio di cui alla lettera *a)*, del citato comma 496 risulti il mancato raggiungimento degli obiettivi assegnati, entro trenta giorni dalla presa visione delle certificazioni, la società Soluzioni per il sistema economico - SOSE S.p.a. invita l'ente ad adempiere o a giustificare le motivazioni del mancato raggiungimento dell'obiettivo entro e non oltre i trenta giorni successivi. Qualora, decorsi inutilmente i trenta giorni, perduri l'inadempimento, SOSE S.p.a. trasmette specifica comunicazione al Ministero dell'interno che provvede con proprio decreto al commissariamento dell'ente o al recupero delle somme, nel caso in cui il comune certifichi l'assenza di utenti potenziali nell'anno di riferimento;

Visto il comma 499 dell'art. 1 della legge n. 213 del 2023, in base a quale, entro i trenta giorni successivi alla comunicazione della società Soluzioni per il sistema economico - SOSE S.p.a., il Ministero dell'interno provvede alla nomina di un commissario che è individuato nel sindaco *pro tempore* del comune inadempiente; il commissario è nominato a titolo gratuito e deve provvedere all'invio della certificazione negli ulteriori trenta giorni e, nel caso in cui non sia stato raggiunto l'obiettivo di servizio assegnato, ad attivarsi affinché l'obiettivo di servizio assegnato o il LEP sia garantito. Nel caso in cui perduri l'inadempimento da parte dell'ente, il Ministero dell'interno nomina con successivo decreto un commissario su designazione del prefetto;

Visto il comma 500 dell'art. 1 della legge n. 213 del 2023, che stabilisce che le somme di cui al comma 498 restano nella disponibilità di ciascun comune beneficiario per essere destinate alle medesime finalità originarie; nel caso in cui il comune certifichi l'assenza di utenti potenziali, le risorse sono recuperate in favore del bilancio dello Stato, ai sensi dell'art. 1, commi 128 e 129, della legge 24 dicembre 2012, n. 228, per essere riassegnate al Fondo speciale per l'equità del livello dei servizi di cui al comma 496 del medesimo articolo;

Visto il comma 501 dell'art. 1 della legge n. 213 del 2023, in base al quale, con decreto del Ministero dell'interno, di concerto con il Ministero dell'economia e delle finanze, da adottare entro trenta giorni dalla data di entrata in vigore della stessa legge, sentita la Conferenza Stato-città ed autonomie locali, sono disciplinate le modalità di attuazione dei commi da 498 a 500 del medesimo articolo;

Visto il decreto del Ministero dell'interno, adottato di concerto con il Ministero dell'economia e delle finanze, del 6 giugno 2024, pubblicato in *Gazzetta Ufficiale* - Serie generale - n. 171 del 23 luglio 2024, recante «Modalità di attuazione del regime sanzionatorio previsto dai commi da 498 a 500 dell'art. 1 della legge 30 dicembre 2023, n. 213, in caso di mancato raggiungimento degli obiettivi assegnati ai Comuni beneficiari del Fondo speciale per l'equità del livello dei servizi»;

Vista la nota metodologica recante «Obiettivi di servizio per i servizi sociali, riparto e modalità di monitoraggio e di rendicontazione delle risorse aggiuntive per i comuni delle RSO - Anno 2026», approvata nella seduta della Commissione tecnica per i fabbisogni *standard* del 27 novembre 2025;

Vista l'intesa in Conferenza Stato-città ed autonomie locali del 30 luglio 2026;

Preso atto che, a decorrere dal 1° gennaio 2024, è divenuta operativa la fusione per incorporazione della società Soluzioni per il sistema economico - Sose S.p.a. nella società Sogei - Società generale d'informatica S.p.a., ai sensi dell'art. 18-*bis* del decreto-legge 22 giugno 2023, n. 75, convertito con modificazioni dalla legge 10 agosto 2023, n. 112;

Visto il decreto del Presidente del Consiglio dei ministri 23 ottobre 2022, con il quale al Sottosegretario di Stato alla Presidenza del Consiglio dei ministri, Alfredo Mantovano, è stata conferita la delega per la firma di decreti, atti e provvedimenti di competenza del Presidente del Consiglio dei ministri, ad esclusione di quelli che richiedono una preventiva deliberazione del Consiglio dei ministri e di quelli relativi alle attribuzioni di cui all'art. 5 della legge 23 agosto 1988, n. 400;

Decreta:

Art. 1.

Obiettivi di servizio e riparto del contributo di cui all'art. 1, comma 496, lettera a)*, della legge 30 dicembre 2023, n. 213, per l'anno 2026.*

1. Per l'annualità 2026, il contributo di cui all'art. 1, comma 496, lettera *a)*, primo periodo, della legge n. 213 del 2023, pari a 442.923.000 euro, finalizzato al finanziamento e allo sviluppo dei servizi sociali comunali svolti in forma singola o associata dai comuni delle regioni a statuto ordinario, è ripartito sulla base dei criteri e delle modalità esplicitate nella Nota metodologica recante «Obiettivi di servizio per i servizi sociali, riparto e modalità di monitoraggio e di rendicontazione delle risorse aggiuntive per i comuni delle RSO - Anno 2026», approvata nella seduta della Commissione tecnica per i fabbisogni *standard* del 27 novembre 2025, ed è attribuito a ciascun comune delle regioni a statuto ordinario negli importi indicati nell'allegato 1 alla predetta Nota metodologica, che ne costituiscono parte integrante e sostanziale.

2. In considerazione del contributo di cui al comma 1, ciascun comune beneficiario è tenuto ad assicurare il raggiungimento dell'obiettivo di servizio per la funzione sociale assegnato per l'anno 2026, come definito nell'allegato 1 alla Nota metodologica.

3. I comuni destinano le risorse finalizzate al potenziamento dei servizi sociali al fine di garantire il raggiungimento degli obiettivi di servizio di cui al comma 2.

Art. 2.

Monitoraggio e rendicontazione

1. I comuni delle regioni a statuto ordinario beneficiari delle risorse di cui all'art. 1, comma 496, lettera *a)*, della legge n. 213 del 2023 sono sottoposti a monitoraggio e certificano il raggiungimento dell'obiettivo di servizio per la funzione sociale, assegnato per l'anno 2026, attraverso la compilazione della scheda di monitoraggio e di rendicontazione degli obiettivi di servizio, resa disponibile sul portale OpenCivitas di Sogei - Società generale d'informatica S.p.a, secondo le modalità e la procedura definite nella menzionata Nota metodologica.

2. La scheda di monitoraggio e rendicontazione, corredata delle istruzioni relative alla compilazione, è pubblicata entro il 31 luglio 2026, a cura della Commissione tecnica per i fabbisogni *standard*.

3. La scheda di monitoraggio e di rendicontazione è allegata al rendiconto annuale dell'ente e i comuni sono tenuti compilarla e a trasmetterla a Sogei - Società generale d'informatica S.p.a. entro il 31 maggio 2027, in modalità esclusivamente telematica.

Art. 3.

Esiti del monitoraggio

1. Nel caso in cui, a seguito del monitoraggio di cui all'art. 2, risulti il mancato raggiungimento degli obiettivi assegnati per l'anno 2026, oppure risulti la mancata trasmissione della certificazione di cui all'art. 2, comma 1, si applica la disciplina di cui al decreto del Ministero dell'interno, di concerto con il Ministero dell'economia e delle finanze del 6 giugno 2024.

Art. 4.

Disposizioni finanziarie

1. Le risorse per il potenziamento dei servizi sociali pari, per l'annualità 2026, a euro 442.923.000, sono allocate sul Capitolo 1446 dello stato di previsione della spesa del Ministero dell'interno.

2. Il Ministero dell'interno provvede all'erogazione delle risorse ai comuni sulla base degli importi di cui all'allegato 1, colonna A, della nota metodologica.

Il presente decreto è trasmesso ai competenti organi di controllo e pubblicato nella *Gazzetta Ufficiale* della Repubblica italiana.

Roma, 14 settembre 2026

p. Il Presidente
del Consiglio dei ministri
Il Sottosegretario di Stato
MANTOVANO

Registrato alla Corte dei conti il 2 novembre 2026
Ufficio di controllo sugli atti della Presidenza del Consiglio dei ministri, del Ministero della giustizia e del Ministero degli affari esteri e della cooperazione internazionale, n. 2819



Nota metodologica

Obiettivi di servizio per i servizi sociali, riparto e modalità di monitoraggio e di rendicontazione delle risorse aggiuntive per i comuni delle RSO - Anno 2026

In base al comma 792 dell'articolo 1 della Legge n. 178 del 30 dicembre 2020

27 novembre, 2025

Sommario

Introduzione .....

Risorse aggiuntive assegnate .....

Risorse aggiuntive effettive da rendicontare .....

Il fabbisogno standard monetario sociale .....

La spesa storica per i servizi sociali .....

Monitoraggio e rendicontazione degli obiettivi di servizio .....

Descrizione delle schede di monitoraggio e di rendicontazione degli obiettivi di servizio .....

Quadro 1 Autodiagnosi del numero di utenti serviti .....

Quadro 2 Autodiagnosi della spesa per il sociale .....

Quadro 3 Obiettivi di servizio – Rendicontazione risorse aggiuntive .....

Quadro 4 Relazione in testo strutturato .....

Introduzione

La presente Nota descrive la metodologia per la determinazione degli obiettivi di servizio dei comuni delle Regioni a statuto ordinario (RSO)[1] per il potenziamento del settore sociale (art. 1, comma 791-792, legge n. 178/2020) nonchè l'approccio seguito per il riparto delle risorse aggiuntive stanziate e le regole di monitoraggio e di rendicontazione delle stesse per il potenziamento dei servizi sociali.

Tali risorse sono confluite nell'ambito del Fondo di solidarietà comunale (FSC) sino al 2024 (art. 1, comma 449, lettera d-quinquies, legge n. 232/2016), mentre dal 2025 al 2030 sono stanziate a favore di un Fondo speciale per l'equità del livello dei servizi (FELS) (art. 1, comma 496, legge n. 213/2023), in attuazione della sentenza della Corte costituzionale n. 71 del 14 aprile 2023 che ne ha sancito la specialità a fronte del vincolo di destinazione posto a rimozione degli squilibri economici e sociali e a salvaguardia dell'effettivo esercizio dei diritti della persona (ai sensi dell'articolo 119, comma 5 della Costituzione).

Le risorse aggiuntive stanziate nel FSC per il potenziamento dei servizi sociali comunali sono pari a 215.923.000 euro per il 2021, 254.923.000 per il 2022, 299.923.000 per il 2023, 345.923.000 per il 2024. A partire dal 2025, per gli effetti della legge n. 213 del 30 dicembre 2023, le risorse aggiuntive stanziate nell'ambito del Fondo speciale per l'equità del livello dei servizi ammontano a 390.923.000 per il 2025, 442.923.000 per il 2026, 501.923.000 per il 2027, 559.923.000 per il 2028, 618.923.000 per il 2029 e 650.923.000 per il 2030. A decorrere dal 2031, tali risorse riconfluiranno nel FSC ai sensi dell'art. 1, comma 449, lettera d-undecies, legge n. 232/2016.

Gli obiettivi di servizio, come definiti di seguito, contribuiscono a potenziare i servizi sociali, soprattutto nei comuni che denotano maggiori carenze, e costituiscono un passo importante nel percorso di determinazione dei livelli essenziali delle prestazioni. Gli obiettivi di servizio consistono nel realizzare un livello di spesa per la funzione sociale che si incrementa nel tempo avendo come riferimento il rispettivo fabbisogno standard monetario (cfr. sotto), il quale include le risorse aggiuntive specificamente destinate al potenziamento del servizio.

Risorse aggiuntive assegnate

Le risorse aggiuntive stanziate per il potenziamento dei servizi sociali nei vari anni, sono attribuite ai singoli comuni in base ai coefficienti di riparto per la funzione sociale rilevanti per il calcolo dei Fabbisogni standard nell'anno corrispondente[2].

L'Allegato 1, colonna A, riporta i valori delle risorse aggiuntive per il settore sociale assegnate a ciascun Comune per il 2026.

[1] Dal 2022 un dispositivo di potenziamento analogo a quello relativo alle RSO è stato adottato anche per i comuni della Sicilia e della Sardegna (comma 563, legge n. 234/2021).

[2] I coefficienti di riparto per la funzione sociale confluiscono nel calcolo dei coefficienti di riparto complessivi utilizzati, poi, per il riparto del FSC perequativo.



Risorse aggiuntive effettive da rendicontare

Per i Comuni con un livello di spesa (spesa storica) inferiore al corrispondente valore del fabbisogno standard monetario (c.d. comuni sotto-obiettivo), le risorse aggiuntive per lo sviluppo dei servizi sociali previste per il 2026 sono vincolate all'incremento della spesa nella misura sufficiente al raggiungimento del rispettivo fabbisogno standard monetario. Pertanto, ai comuni sotto-obiettivo è richiesto di rendicontare l'utilizzo delle risorse aggiuntive assegnate per lo sviluppo dei servizi sociali.

L'ammontare effettivo delle risorse aggiuntive da rendicontare deve tener conto degli eventuali effetti negativi, sulle disponibilità di bilancio di ciascun Comune, dovuti all'aggiornamento della metodologia per la funzione sociale, approvata dalla Commissione Tecnica per i Fabbisogni Standard (CTFS) nel settembre 2020 e che ha iniziato a produrre i primi effetti a partire dal FSC 2021. Si ricorda a tal proposito che la nuova metodologia per la determinazione dei fabbisogni standard per la funzione sociale dei comuni delle RSO è stata rivista con importanti modifiche nell'impianto[3], variazioni che hanno determinato più uniformità di fabbisogno tra i comuni simili, superando le differenziazioni regionali. Le risorse aggiuntive assegnate per il potenziamento dei servizi sociali sono quindi da considerarsi per taluni comuni solo in parte effettivamente aggiuntive in quanto una loro quota va a compensare la variazione dei trasferimenti perequativi a seguito dell'aggiornamento metodologico nella determinazione dei fabbisogni standard della funzione sociale.

L'Allegato 1, colonna F riporta, per tutti i comuni, le risorse aggiuntive effettive ricevute, indipendentemente dal fatto di essere sotto-obiettivo o sopra-obiettivo[4].

Nella colonna G, sono indicati i valori delle risorse aggiuntive da rendicontare per il 2026 dai comuni sotto-obiettivo. In particolare, qualora l'ente presenti una spesa storica non inferiore al rispettivo fabbisogno oppure abbia un'assegnazione di risorse aggiuntive inferiori a 1.000 euro, il valore nella colonna G sarà pari a 0 (zero). Inoltre, per i comuni sotto-obiettivo, il valore nella colonna G sarà pari alla differenza tra fabbisogno e spesa storica[5], se le risorse presenti in colonna F eccedono tale differenza.

Va precisato che i comuni sopra obiettivo, per rimanere tali, nel 2026 dovranno avere una spesa per il sociale pari o superiore al proprio fabbisogno standard monetario 2025-2027 riportato nella colonna B dell'Allegato.

[3] Per maggiori informazioni si rimanda alla Nota metodologica 2021 https://www.mef.gov.it/ministero/commissioni/ctfs/documenti/Nota_metodologica_FaS_2021_Sose_30set2020.pdf

[4] Per i comuni nei quali la revisione della metodologia di determinazione dei fabbisogni standard per la funzione sociale ha determinato una riduzione del valore del fabbisogno, le risorse riportate nella colonna F sono calcolate pari al valore minimo tra l'ammontare assegnato (colonna A) e il medesimo al netto dell'effetto negativo della revisione del fabbisogno. Nel caso in cui questo valore minimo risulti negativo, viene posto uguale a zero. Per maggiori informazioni sulla quantificazione dell'effetto dell'aggiornamento metodologico della funzione sociale si rimanda alla Nota metodologica del 16 giugno 2021: https://www.mef.gov.it/ministero/commissioni/ctfs/documenti/Nota-metodologica-Obiettivi-di-servizio-sociale-approvata-CTFS-16-giugn....pdf

[5] La spesa storica di riferimento per il calcolo dell'eccedenza rispetto al fabbisogno standard monetario da confrontare con le risorse assegnate è quella che si riferisce all'annualità 2023 (colonna E dell'allegato 1).

Il fabbisogno standard monetario sociale

Come già specificato, i comuni sotto-obiettivo chiamati a rendicontare l'impiego delle risorse aggiuntive sono quelli che mostrano un livello di spesa storica inferiore al valore del fabbisogno standard monetario per il sociale. Il fabbisogno standard monetario sociale, di riferimento, è stato calcolato lo scorso anno nell'assegnazione delle risorse 2025 e mantenuto costante nel triennio 2025-2027 con l'obiettivo di fornire agli enti un'indicazione stabile nel tempo sul livello della spesa obiettivo per la funzione sociale.

Per ciascun Comune ***i***, quindi, il fabbisogno standard monetario 2025-2027 è determinato dalla somma delle risorse perequabili per il sociale del FSC 2025 e delle risorse aggiuntive per il 2027[6], stanziate per il potenziamento di tali servizi. La somma risultante è moltiplicata per il coefficiente di riparto relativo al fabbisogno standard per la funzione sociale per il 2025[7]:

$$Fabbisogno\ standard\ monetario\ sociale\ _{i,2025} = (Risorse\ perequabili\ sociali\ FSC_{2025} + Risorse\ aggiuntive\ per\ sociale_{2027}) * Coeff\ FAS\ sociale_{i,2025} \quad (1)$$

Le risorse perequabili per la funzione sociale del FSC 2025 per il complesso dei comuni sono a loro volta pari alla somma della capacità fiscale dei comuni (19,7 miliardi di euro) e della componente verticale del fondo (1,091 miliardi di euro) ponderata per il peso della funzione sociale nei fabbisogni standard complessivi (0,207434639421), per l'annualità 2025:

$$Risorse\ perequabili\ sociali\ FSC_{2025} = (\sum_{i=1}^{N} Capacità\ fiscale_{i,2025} + componente\ verticale\ FSC) * Peso\ funzione\ sociale_{2025} \quad (2)$$

Il fabbisogno standard monetario sociale così calcolato per l'anno 2025 viene mantenuto costante nel triennio 2025-2027 con l'obiettivo di fornire agli enti un'indicazione stabile nel tempo sul livello della spesa obiettivo per la funzione sociale.

Il valore del fabbisogno standard monetario sociale, definito in questo modo, corrisponde per ciascun Comune al valore della spesa standard che l'ente è in grado di finanziare in corrispondenza dello sforzo fiscale standard integrato con i trasferimenti perequativi FSC e con le risorse incrementali.

I valori dei fabbisogni standard monetari sociali per i singoli comuni per gli anni 2025-2027 sono riportati nell'Allegato 1, colonna B.

[6] Pari a 501,923 milioni di euro per il complesso dei comuni delle RSO.

[7] Nota metodologica https://www.mef.gov.it/export/sites/MEF/ministero/commissioni/ctfs/documenti/Nota_metodologica_FaS_20251ott24.pdf

La spesa storica per i servizi sociali

A partire dalle risorse assegnate per il 2026 la spesa storica per i servizi sociali, da considerare ai fini del confronto con il fabbisogno standard monetario sociale, è quella rilevante per la determinazione dei fabbisogni standard riferita all'annualità 2023 ottenuta mediante la riclassificazione delle voci di bilancio attraverso il questionario per i fabbisogni standard FC90U.

In caso di mancata compilazione di quest'ultimo, alla data del 21 ottobre 2025, o nel caso di spesa storica 2023 inferiore al fabbisogno standard monetario 2025-2027, il comune risulterà sopra-obiettivo, ovvero non sarà tenuto a rendicontare le maggiori risorse ricevute, se la spesa storica 2017 e la spesa storica 2021 risultano contemporaneamente superiori al fabbisogno standard monetario 2025-2027.

Si precisa che il valore della spesa storica 2023 risulta impostato a zero per i comuni che alla data di riferimento considerata non hanno provveduto alla compilazione del questionario FC90U.

La spesa storica 2017, desunta dal questionario FC40U, è la spesa di riferimento per la determinazione dei fabbisogni standard della funzione sociale, ottenuta attraverso quanto riclassificato dagli enti nel questionario FC40U e consolidata nel corso degli anni di assegnazione delle risorse degli obiettivi di servizio attraverso opportuni aggiornamenti per tener conto delle modifiche effettuate dai comuni e dalle Unioni di comuni/Comunità montane. La spesa così stabilizzata corrisponde a quella utilizzata per il raggiungimento dell'obiettivo di servizio relativo alle risorse 2025.

La spesa storica 2021 rappresenta, invece, la spesa di riferimento per l'anno di bilancio 2021 desunta dalla scheda di rendicontazione SOC25, rigo R07 colonna 2, relativa alla rendicontazione delle risorse 2024 alla data del 21 ottobre 2025. Tale valore precompilato fornito ai comuni è stato calcolato seguendo le logiche di determinazione della spesa ai fini dei fabbisogni standard relative al questionario FC70U e tiene conto delle eventuali modifiche apportate dagli enti in fase di compilazione della scheda.

La Tabella 1 riporta l'algoritmo di calcolo della spesa storica 2023 considerando le informazioni raccolte attraverso il questionario per i fabbisogni standard FC90U, coerentemente con la spesa corrente degli enti dichiarata nel Rendiconto della gestione - Schema di bilancio per l'annualità 2023

Nella tabella 2 viene riportato l'algoritmo di calcolo sia della spesa 2017 sia di quella 2021 considerando le informazioni raccolte rispettivamente attraverso il questionario per i fabbisogni standard FC40U e FC70U.

Dal momento che gli obiettivi di servizio sono incentrati nel raggiungimento di un livello di spesa che si incrementa nel tempo, la spesa storica per i servizi sociali da considerare ai fini del confronto con il fabbisogno standard monetario sociale è, quindi, quella riferita all'anno di bilancio 2023, ultima annualità ad oggi disponibile in grado di considerare le differenti modalità di spesa degli enti.

Gli enti che non hanno provveduto alla chiusura del questionario FC90U o che evidenziassero, nel 2023, la necessità di effettuare modifiche nell'ammontare della spesa per il sociale in misura tale da registrare un cambiamento nella propria posizione rispetto all'obiettivo (sotto/sopra obiettivo di servizio), potranno procedere in sede di monitoraggio e rendicontazione degli obiettivi di servizio, a modificare la spesa storica di riferimento precompilata relativa al 2023, in modo coerente con la



modalità di calcolo illustrata in Tabella 1. In tal caso il raggiungimento dell'obiettivo di servizio sarà verificato confrontando la spesa storica di riferimento 2023 per il sociale inserita per la prima volta o eventualmente modificata con il rispettivo fabbisogno standard.

Qualora gli enti avessero registrato una riduzione del livello di spesa 2023 rispetto alle annualità precedenti, l'obiettivo viene considerato raggiunto solamente se l'ammontare di spesa del 2017 e del 2021 risultano entrambi superiori al fabbisogno standard monetario come garanzia di un livello di spesa già elevato negli anni antecedenti al 2023.

I valori della spesa storica 2017, 2021 e 2023 di riferimento per i singoli comuni sono riportati nell'Allegato 1, rispettivamente nelle colonne C, D e E.

Tabella 1 – Modalità di calcolo della spesa storica di riferimento per il calcolo dei fabbisogni standard per l'annualità 2023

Voci questionario FC90U		Descrizione
+	[(S01-S01A1A-S01B1-S01B2)+S02A+(S03A-S03B)+S07A-X09]	Y1 - SPESE TOTALI PER IL PERSONALE
+	[(S02-S02A)+(S03-S03A)+S04+S08A]	Y2 - ALTRE SPESE CORRENTI
=	**Y3 - SPESA CORRENTE RICLASSIFICATA**	
+	X10	Y4 - Entrate relative ai servizi forniti da altri soggetti e NON riportate nell'allegato d) Entrate per categorie del Rendiconto della gestione - Schema di bilancio 2023
=	**SPESA CORRENTE PRIMARIA RICLASSIFICATA**	
+	S05A	Y5 - Interessi passivi sostenuti per finanziamenti per l'acquisto e la manutenzione di mezzi strumentali, infrastrutture tecnologiche e fabbricati
=	**Y6 - SPESA CORRENTE LORDA RICLASSIFICATA**	
-	S10	Y7 - Spesa per calamità naturali e debiti fuori bilancio, al netto delle spese per il ripiano di perdite o per l'aumento di capitale in partecipazioni (solo se contabilizzate nel quadro 10 macroaggregati da 3 a 4)
-	X02	Y8 - Entrate da SSN o da ASL
-	X07	Y10 - Entrate relative ai servizi erogati a favore di altri Enti (Comuni, Unioni di Comuni, Comunità Montane, Consorzi, Convezioni e altre forme di gestione associata
-	X08	Y11 - Entrate relative ai servizi erogati a favore di altri derivanti da contributi degli Enti Locali
=	**Y12 - SPESA CORRENTE NETTA RICLASSIFICATA**	
+		QUOTA DELLA SPESA DELL'UNIONE/COMUNITA' MONTANA ECCEDENTE I TRASFERIMENTI RICEVUTI DAI COMUNI, attribuita in base alla popolazione di riferimento per il calcolo dei fabbisogni standard
=	**SPESA CORRENTE DI RIFERIMENTO PER IL CALCOLO DEI FABBISOGNI STANDARD**	**Se la spesa corrente di riferimento per il calcolo dei fabbisogni è negativa viene posta pari a zero**

Tabella 2 – Modalità di calcolo della spesa storica di riferimento per il calcolo dei fabbisogni standard per l'annualità 2017 e per il 2021

Voci questionario FC40U e FC70U		Descrizione
+	T17 + T10 - T14	Spese totali per il personale (al netto del trattamento accessorio impegnato nell'esercizio successivo, ma di competenza del (2017) (2021) e comprensivo di eventuali spese di anni precedenti)
+	S16 - S04 - S05 - S06 + S07	Spese correnti totali diverse da quelle relative al personale al netto delle altre spese per redditi di capitale (macroaggregato 8), dei rimborsi e poste correttive delle entrate (macroaggregato 9 - a eccezione dei rimborsi per spese di personale indicati nel quadro T) e delle altre spese correnti (macroaggregato 10) non relative ai premi di assicurazione
=	**SPESA CORRENTE DA RENDICONTO AL BILANCIO RICLASSIFICATA**	
+	T14	Trattamento accessorio impegnato nell'esercizio successivo, ma di competenza del (2017) (2021)
-	T10	Eventuali spese di competenza di anni precedenti (retribuzioni personale dirigente, non dirigente, rinnovi contrattuali ecc)
+	X12	Entrate relative ai servizi forniti da altri soggetti e NON riportate nell'allegato d) Entrate per categorie del Rendiconto della gestione
-	S02	Interessi passivi
=	**SPESA CORRENTE PRIMARIA RICLASSIFICATA**	
+	S03	Interessi passivi sostenuti per finanziamenti per l'acquisto e la manutenzione di mezzi strumentali, infrastrutture tecnologiche e fabbricati
=	**SPESA CORRENTE LORDA RICLASSIFICATA**	
-	T18	Personale: Entrate per rimborsi ricevuti per il personale in convenzione (ai sensi degli artt. 13 e 14 del CCNL 22/01/04)
-	T19	Personale: Entrate per rimborsi ricevuti per personale comandato o distaccato presso altre Amministrazioni
-	T20	Personale: Entrate per rimborsi ricevuti per emolumenti corrisposti dall'ente ai lavoratori socialmente utili
-	S13	Spesa per calamità naturali e debiti fuori bilancio, al netto delle spese per il ripiano di perdite o per l'aumento di capitale in partecipazioni (solo se contabilizzate nell'allegato e) macroaggregati da 3 a 4)
-	X03	Entrate da SSN o da ASL
-	X09	Entrate relative ai servizi erogati a favore di altri Enti (Comuni, Unioni di Comuni, Comunità Montane, Consorzi, Convezioni e altre forme di gestione associata)
-	X11	Entrate relative ai servizi erogati a favore di altri derivanti da contributi degli Enti Locali
=	**SPESA CORRENTE NETTA RICLASSIFICATA**	
+		QUOTA DELLA SPESA DELL'UNIONE/COMUNITA' MONTANA ECCEDENTE I TRASFERIMENTI RICEVUTI DAI COMUNI, attribuita in base alla popolazione di riferimento per il calcolo dei fabbisogni standard
=	**SPESA CORRENTE DI RIFERIMENTO PER IL CALCOLO DEI FABBISOGNI STANDARD**	**Se la spesa corrente di riferimento per il calcolo dei fabbisogni è negativa viene posta pari a zero**

Monitoraggio e rendicontazione degli obiettivi di servizio

Il raggiungimento degli obiettivi di servizio, per la funzione sociale nel 2026, che ha come finalità l'incremento della spesa sociale per i comuni sotto-obiettivo, può essere assolto a livello di singolo Comune oppure attraverso il trasferimento delle risorse all'Ambito territoriale sociale (ATS) di competenza o ad altre forme associative vincolandole al potenziamento dei servizi sociali.

La rendicontazione degli obiettivi di servizio deve avvenire attraverso la compilazione delle *schede di monitoraggio e di rendicontazione degli obiettivi di servizio* entro il mese di maggio 2027 sul portale OpenCivitas di SOGEI. *Le schede di monitoraggio e di rendicontazione* devono essere, inoltre, sottoposte alla validazione del Consiglio comunale e sono un allegato da inserire nel rendiconto annuale dell'ente.

Tutti i comuni sono tenuti alla compilazione delle schede di monitoraggio relative agli obiettivi di servizio 2026. Gli enti sotto-obiettivo nel 2026 sono, inoltre, tenuti attraverso un apposito Quadro presente nelle schede, a rendicontare come sono state impegnate le risorse aggiuntive per la funzione sociale. Tale rendicontazione può avvenire avvalendosi di una o più delle seguenti opzioni:

- assunzione di assistenti sociali a tempo indeterminato qualora l'incidenza del numero di assistenti per il comune e/o l'ATS o altra forma associativa di appartenenza sia inferiore a 1:6.500 abitanti;
- assunzione di altre figure professionali specialistiche necessarie per lo svolgimento del servizio;
- incremento del numero di utenti serviti;
- significativo miglioramento dei servizi sociali comunali in relazione ad un paniere di possibili interventi definiti in uno specifico paragrafo nelle istruzioni di compilazione delle schede di monitoraggio e di rendicontazione;
- trasferimento delle risorse aggiuntive all'ATS o ad altra forma associativa delegata alla gestione di servizi sociali.

Le sopracitate opzioni di intervento, quantitative e qualitative, possono essere adottate anche in via congiunta.

Va segnalato che nel campo dei servizi sociali è attualmente definito un solo LEP relativo al numero di assistenti sociali in rapporto alla popolazione in ogni ambito territoriale sociale (ATS), in ragione di un assistente sociale ogni 5.000 abitanti, nella prospettiva di raggiungere un più avanzato obiettivo di servizio, pari a un assistente ogni 4.000 abitanti (L.178/2020).

La Legge di legge di bilancio 2024 (articolo 1, comma 496, lettera a), legge 30 dicembre 2023, n. 213) ha esteso anche alle risorse del FELS il disposto della legge di bilancio 2022 che le maggiori risorse assegnate per il potenziamento dei servizi sociali comunali siano utilizzate anche con la finalità di avvicinarsi al LEP sopra richiamato, in modo che venga gradualmente raggiunto l'obiettivo di servizio di un rapporto tra assistenti sociali impiegati nei servizi sociali territoriali e popolazione residente pari a 1 a 6.500.

Nelle schede di rendicontazione sarà presente, quindi, un campo specifico che indicherà il rapporto tra il numero di abitanti residenti e il numero di assistenti sociali. Se il Comune non ha raggiunto il rapporto di un assistente sociale ogni 6.500 abitanti, verrà attivata una segnalazione per evidenziare la necessità di potenziare il numero di assistenti sociali al fine di ottimizzare l'organizzazione dei servizi sociali e massimizzare l'efficacia dell'uso delle risorse disponibili.

Non è previsto l'obbligo di rendicontazione dell'utilizzo delle risorse aggiuntive per i comuni che, pur non raggiungendo gli obiettivi di servizio per la funzione sociale nel 2026, registrano un'assegnazione di risorse aggiuntive inferiori a 1.000 euro.

Descrizione delle schede di monitoraggio e di rendicontazione degli obiettivi di servizio

Le schede di monitoraggio e di rendicontazione degli obiettivi di servizio sono un modulo strutturato editabile che si compone di quattro sezioni:

1. Quadro di autodiagnosi del numero di utenti serviti;
2. Quadro di autodiagnosi della spesa per il sociale;



3. Quadro della rendicontazione degli obiettivi di servizio;
4. Quadro della relazione in formato strutturato.

La compilazione dei Quadri 1 e 4 è obbligatoria per tutti gli enti; il Quadro 2 è interamente precompilato e non modificabile ad eccezione dell'indicazione, da parte dei comuni, dell'ammontare della spesa storica di riferimento per il sociale 2023; il Quadro 3 dovrà essere compilato soltanto dai comuni che risulteranno sotto-obiettivo dalle risultanze dell'autodiagnosi.

Il modulo strutturato contiene tre tipologie di informazioni:

- variabili precalcolate con riferimento al 2017, 2021 e 2023, desunte dalla banca dati dei fabbisogni standard/obiettivi di servizio e messe a disposizione dell'ente locale;
- variabili con riferimento al 2020-2026 editabili, da compilare a cura dell'ente locale;
- variabili calcolate automaticamente, sulla base delle informazioni compilate dall'ente.

Quadro 1 Autodiagnosi del numero di utenti serviti

Il Quadro 1 "Autodiagnosi del numero di utenti serviti" è compilato da tutti gli enti locali. In tale Quadro gli enti dovranno inserire, seguendo il dettaglio della rilevazione del questionario per i fabbisogni standard, le seguenti informazioni:

- numero di utenti serviti 2026;
- numero totale delle ore annue di assistenza per gli utenti delle macroaree *Interventi e servizi* e *Strutture*.

I comuni che svolgono il servizio in forma associata dovranno indicare solamente l'utenza afferente al proprio Comune.

Nel Quadro 1, i comuni, inoltre, dovranno indicare il numero di assistenti sociali e di altre figure professionali per lo svolgimento dei servizi sociali con riferimento alle annualità 2020 e 2026. Il dato da indicare attiene il numero di assistenti sociali e di altre figure direttamente impiegate dal Comune, attraverso qualsiasi forma contrattuale. Nel caso di utilizzo condiviso del personale in questione tra diversi enti, sono ammessi valori decimali corrispondenti alla quota delle risorse effettivamente utilizzata dall'ente compilatore.

Sulla base di queste informazioni sul numero degli utenti serviti verranno calcolati e visualizzati, per ciascun ente locale, i seguenti indicatori:

- livello di servizio effettivo 2026 (% di utenti serviti rispetto alla popolazione);
- livello di servizio di riferimento 2026 (% di utenti figurativi standard[8] rispetto alla popolazione).

Il confronto tra il livello di servizio dichiarato e quello di riferimento fornisce un'informazione puramente indicativa, utilizzabile dall'ente locale quale strumento di benchmarking. Nel caso in cui il

[8] Per maggiori dettagli sulla definizione dell'utente figurativo standard si rinvia alla Nota: https://www.mef.gov.it/ministero/commissioni/ctfs/documenti/Nota-metodologica-Obiettivi-di-servizio-sociale-approvata-CTFS-16-giugn....pdf



livello di servizio del comune risulti inferiore a quello di riferimento, l'ente locale riceverà un suggerimento su come impiegare le maggiori risorse ricevute per il potenziamento dei servizi sociali.

Quadro 2 Autodiagnosi della spesa per il sociale

Il Quadro 2 "Autodiagnosi della spesa per il sociale" è interamente precompilato e non modificabile, ad eccezione dell'ammontare della Spesa storica di riferimento 2023, calcolata secondo le modalità descritte sopra e modificabile. Per ciascun ente saranno visualizzate le seguenti informazioni:

- fabbisogno standard monetario 2025-2027;
- spesa storica di riferimento 2017, 2021 e 2023;
- risorse aggiuntive effettive da rendicontare nel 2026.

Quadro 3 Obiettivi di servizio – Rendicontazione risorse aggiuntive

Gli enti locali sotto obiettivo, quindi con una spesa storica per i servizi sociali del 2023 inferiore al fabbisogno standard monetario e con spesa storica 2017 e/o spesa storica 2021 inferiore al fabbisogno standard monetario, dovranno compilare il Quadro 3 "Obiettivi di servizio - Rendicontazione risorse aggiuntive".

Le risorse potranno essere rendicontate dall'ente locale scegliendo all'interno di un paniere di interventi di potenziamento dei servizi sociali, descritti nel paragrafo Rendicontazione degli obiettivi di servizio.

Nel caso in cui il numero di assistenti sociali e/o di altre figure professionali (Quadro 1) è aumentato a livello comunale tra il 2020 e il 2026, tale incremento sarà automaticamente valorizzato nella Rendicontazione nelle rispettive voci (Assistenti sociali aggiuntivi e Altre figure professionali aggiuntive). Ad ogni addetto aggiuntivo corrisponderà un importo convenzionale di rendicontazione pari a 50.000 euro[9], valore che potrà comunque essere modificato dal comune compilatore laddove risulti inferiore a tale riferimento convenzionale.

Nel caso di rendicontazione delle risorse, avvalendosi delle opzioni "Interventi per un significativo miglioramento dei servizi sociali" e/o "Trasferimento delle risorse aggiuntive all'ATS o altra forma associativa" e/o "Incremento degli utenti serviti", il Comune dovrà inserire l'ammontare degli importi ad essi dedicati.

Per maggiori informazioni sulle regole di rendicontazione si rinvia alle apposite istruzioni per il monitoraggio e la rendicontazione degli obiettivi di servizio 2026.

[9] L'importo figurativo di 50.000 euro per una nuova figura professionale del sociale è comprensivo sia dei costi diretti (il costo del lavoro del nuovo addetto) sia dei costi indiretti (locali e strumentazioni per lo svolgimento dell'attività).

Quadro 4 Relazione in testo strutturato

Tutti gli enti locali dovranno compilare il Quadro 4 "Relazione in testo strutturato" secondo le indicazioni riportate nelle istruzioni delle schede di monitoraggio e di rendicontazione degli obiettivi di servizio 2026 per la funzione sociale.



Allegato 1 - Comuni RSO

Codice catastale	Denominazione	Regione	Provincia	Risorse 2026 di 442,923 mln stanziate a favore del Fondo speciale per l'equità del livello dei servizi (art. 1, comma 496, legge n. 213/2023) (A)	Fabbisogno standard monetario 2025-2027 (B)	Spesa storica di riferimento 2017 (C)	Spesa storica di riferimento 2021 (D)	Spesa storica di riferimento 2023 (E)	Risorse aggiuntive effettive 2026 (F)	Risorse aggiuntive 2026 da rendicontare in base al confronto con la spesa storica (G)
A235	ALTINO	ABRUZZO	CHIETI	19.639,29	213.616,70	146.410,85	236.357,15	462.903,19	19.639,29	0,00
A367	ARCHI	ABRUZZO	CHIETI	13.367,30	148.269,97	6.480,18	50.893,89	224.001,39	13.367,30	0,00
A398	ARI	ABRUZZO	CHIETI	6.992,40	77.250,76	0,00	95.030,82	0,00	6.992,40	6.992,40
A402	ARIELLI	ABRUZZO	CHIETI	6.612,92	75.882,43	0,00	12.985,00	70.266,58	6.612,92	5.615,85
A485	ATESSA	ABRUZZO	CHIETI	74.680,38	812.172,57	327.132,93	1.029.326,46	2.635.907,11	74.680,38	0,00
A956	BOMBA	ABRUZZO	CHIETI	4.383,83	48.334,47	38.184,39	30.504,94	105.952,08	4.383,83	0,00
B057	BORRELLO	ABRUZZO	CHIETI	2.213,48	23.804,93	0,00	33.148,22	50.640,78	2.213,48	0,00
B238	BUCCHIANICO	ABRUZZO	CHIETI	31.784,87	331.123,79	208.435,24	232.431,44	199.042,41	31.784,87	31.784,87
B620	CANOSA SANNITA	ABRUZZO	CHIETI	8.081,84	88.123,61	66.380,48	50.856,66	42.349,34	8.081,84	8.081,84
B826	CARPINETO SINELLO	ABRUZZO	CHIETI	3.299,70	37.056,05	21.541,47	114.975,12	543.889,57	3.299,70	0,00
B853	CARUNCHIO	ABRUZZO	CHIETI	3.886,83	44.051,12	26.357,75	9.780,30	1.147.282,67	3.886,83	0,00
B859	CASACANDITELLA	ABRUZZO	CHIETI	7.087,11	77.316,66	0,00	0,00	0,00	7.087,11	7.087,11
B861	CASALANGUIDA	ABRUZZO	CHIETI	5.708,75	63.162,33	9.576,30	84.826,76	46.222,03	5.708,75	5.708,75
B865	CASALBORDINO	ABRUZZO	CHIETI	44.713,48	506.181,29	242.591,87	388.627,35	382.325,82	44.713,48	44.713,48
B896	CASALINCONTRADA	ABRUZZO	CHIETI	17.264,71	204.234,76	82.837,72	171.023,47	149.247,44	17.264,71	17.264,71
B985	CASOLI	ABRUZZO	CHIETI	40.537,04	447.428,81	395.576,27	509.894,97	757.125,36	40.537,04	0,00
C114	CASTEL FRENTANO	ABRUZZO	CHIETI	25.955,18	280.933,44	342.663,00	346.730,07	272.049,32	25.955,18	0,00
C123	CASTELGUIDONE	ABRUZZO	CHIETI	2.055,83	23.624,48	7.134,95	14.046,25	5.502,68	2.033,14	2.033,14
C298	CASTIGLIONE MESSERMARINO	ABRUZZO	CHIETI	11.371,84	127.253,19	57.081,60	87.717,77	54.532,27	11.371,84	11.371,84
C428	CELENZA SUL TRIGNO	ABRUZZO	CHIETI	4.855,12	56.293,12	58.321,56	76.240,69	63.235,08	4.855,12	0,00
C632	CHIETI	ABRUZZO	CHIETI	469.514,39	5.138.148,89	9.492.447,83	5.381.680,31	5.684.402,37	469.514,39	0,00
C768	CIVITALUPARELLA	ABRUZZO	CHIETI	1.699,67	19.155,61	992,05	7.313,49	39.307,45	1.699,67	0,00
C776	CIVITELLA MESSERRAIMONDO	ABRUZZO	CHIETI	4.953,45	54.405,91	39.737,55	56.735,62	106.416,73	4.953,45	0,00
C855	COLLEDIMACINE	ABRUZZO	CHIETI	1.265,74	14.260,27	0,00	11.202,40	18.057,43	1.214,06	0,00
C856	COLLEDIMEZZO	ABRUZZO	CHIETI	3.103,79	34.331,57	35.248,31	27.961,93	55.661,24	3.103,79	0,00
D137	CRECCHIO	ABRUZZO	CHIETI	16.869,62	185.057,64	150.120,10	145.460,00	268.126,00	16.869,62	0,00
D209	CUPELLO	ABRUZZO	CHIETI	29.585,17	319.239,93	185.525,72	312.429,05	0,00	29.585,17	29.585,17
D315	DOGLIOLA	ABRUZZO	CHIETI	1.850,80	21.560,44	10.978,57	10.710,56	13.181,12	1.800,33	1.800,33
D480	FALLO	ABRUZZO	CHIETI	758,51	8.454,19	418,66	3.105,73	21.855,98	758,51	0,00
D494	FARA FILIORUM PETRI	ABRUZZO	CHIETI	11.973,77	123.277,06	91.321,25	87.157,41	95.681,97	11.973,77	11.973,77
D495	FARA SAN MARTINO	ABRUZZO	CHIETI	7.466,10	82.238,93	169.379,00	6.829,38	0,00	7.466,10	7.466,10
D592	FILETTO	ABRUZZO	CHIETI	4.931,45	54.723,63	0,00	21.800,00	21.192,34	4.931,45	4.931,45
D738	FOSSACESIA	ABRUZZO	CHIETI	46.545,35	505.552,57	3.069.186,00	537.005,05	840.790,90	46.545,35	0,00
D757	FRAINE	ABRUZZO	CHIETI	1.942,67	21.868,92	18.731,01	14.475,73	5.166,16	1.675,06	1.675,06
D763	FRANCAVILLA AL MARE	ABRUZZO	CHIETI	221.775,07	2.401.360,15	1.959.343,63	527.487,39	4.712.671,41	221.775,07	0,00
D796	FRESAGRANDINARIA	ABRUZZO	CHIETI	5.398,30	58.808,70	68.333,98	0,00	631.296,54	5.398,30	0,00
D803	FRISA	ABRUZZO	CHIETI	10.429,74	113.923,43	45.565,49	132.580,08	0,00	10.429,74	10.429,74
D823	FURCI	ABRUZZO	CHIETI	5.176,60	59.314,21	98.325,36	110.570,25	71.252,98	5.176,60	0,00
D898	GAMBERALE	ABRUZZO	CHIETI	1.699,44	19.269,38	910,14	7.037,98	37.155,06	1.699,44	0,00
D996	GESSOPALENA	ABRUZZO	CHIETI	8.941,83	100.671,89	68.806,91	133.804,71	153.279,39	8.941,83	0,00
E052	GISSI	ABRUZZO	CHIETI	15.754,70	174.196,66	176.061,23	203.525,00	266.657,70	15.754,70	0,00
E056	GIULIANO TEATINO	ABRUZZO	CHIETI	7.115,43	81.371,04	29.890,50	47.533,21	35.343,32	7.115,43	7.115,43
E243	GUARDIAGRELE	ABRUZZO	CHIETI	64.113,12	705.131,32	2.979.819,25	0,00	3.600.051,54	64.113,12	0,00
E266	GUILMI	ABRUZZO	CHIETI	2.620,16	29.583,85	313.799,35	335.615,18	0,00	2.620,16	0,00
E424	LAMA DEI PELIGNI	ABRUZZO	CHIETI	7.729,49	86.198,78	94.109,45	59.908,88	147.493,47	7.729,49	0,00
E435	LANCIANO	ABRUZZO	CHIETI	290.699,41	3.169.385,55	4.939.633,05	4.708.534,34	0,00	290.699,41	0,00
E531	LENTELLA	ABRUZZO	CHIETI	3.675,08	42.761,80	323.789,63	586.318,42	822.857,07	3.675,08	0,00
E559	LETTOPALENA	ABRUZZO	CHIETI	1.980,85	21.732,06	0,00	37.164,62	37.698,09	1.980,85	0,00
E611	LISCIA	ABRUZZO	CHIETI	4.210,00	46.283,85	16.512,28	85.784,33	51.751,73	4.210,00	0,00
F196	MIGLIANICO	ABRUZZO	CHIETI	30.279,22	326.828,70	260.286,22	240.058,15	0,00	30.279,22	30.279,22
F433	MONTAZZOLI	ABRUZZO	CHIETI	5.815,93	64.778,10	96.171,86	107.415,64	137.185,02	5.815,93	0,00
B268	MONTEBELLO SUL SANGRO	ABRUZZO	CHIETI	558,44	6.216,37	15.810,12	28.998,61	30.068,94	544,83	0,00
F498	MONTEFERRANTE	ABRUZZO	CHIETI	757,40	8.862,10	25.814,05	22.080,13	33.691,82	553,98	0,00
F535	MONTELAPIANO	ABRUZZO	CHIETI	531,07	5.889,68	21.615,04	1.928,56	28.009,04	531,07	0,00
F578	MONTENERODOMO	ABRUZZO	CHIETI	3.671,16	40.188,70	62.733,97	30.918,36	97.907,21	3.671,16	0,00
F582	MONTEODORISIO	ABRUZZO	CHIETI	12.793,00	141.199,65	179.621,55	0,00	1.692.863,63	12.793,00	0,00
F785	MOZZAGROGNA	ABRUZZO	CHIETI	13.522,58	144.509,47	150.108,00	268.478,44	173.645,54	13.522,58	0,00
G128	ORSOGNA	ABRUZZO	CHIETI	24.405,89	278.304,41	283.992,44	321.080,84	353.693,14	24.405,89	0,00
G141	ORTONA	ABRUZZO	CHIETI	200.019,88	2.188.897,85	2.174.541,68	2.730.559,68	3.023.141,15	200.019,88	0,00
G237	PAGLIETA	ABRUZZO	CHIETI	27.435,62	298.296,76	237.492,39	335.759,36	574.374,52	27.435,62	0,00
G271	PALENA	ABRUZZO	CHIETI	7.717,50	85.242,25	0,00	99.447,03	80.080,57	7.717,50	5.161,68
G290	PALMOLI	ABRUZZO	CHIETI	5.523,04	61.590,53	434.581,91	442.894,26	476.332,34	5.523,04	0,00
G294	PALOMBARO	ABRUZZO	CHIETI	6.097,61	63.823,76	47.451,00	76.844,15	0,00	6.097,61	6.097,61
G434	PENNADOMO	ABRUZZO	CHIETI	1.578,35	17.305,25	24.137,20	23.049,67	46.292,67	1.578,35	0,00
G435	PENNAPIEDIMONTE	ABRUZZO	CHIETI	2.762,44	30.827,09	24.979,43	34.330,37	27.543,30	2.762,44	2.762,44
G441	PERANO	ABRUZZO	CHIETI	9.012,95	97.800,04	54.088,94	105.818,50	185.980,52	9.012,95	0,00
G613	PIETRAFERRAZZANA	ABRUZZO	CHIETI	684,93	7.235,75	17.703,99	18.943,32	32.043,40	633,35	0,00
G724	PIZZOFERRATO	ABRUZZO	CHIETI	5.647,09	65.211,82	51.528,79	24.495,19	0,00	5.647,09	5.647,09
G760	POGGIOFIORITO	ABRUZZO	CHIETI	4.544,12	49.903,18	25.389,45	45.683,93	101.201,42	4.544,12	0,00
G799	POLLUTRI	ABRUZZO	CHIETI	12.762,57	140.521,61	152.142,86	145.330,64	0,00	12.762,57	0,00
H052	PRETORO	ABRUZZO	CHIETI	4.733,90	54.724,25	34.897,98	109.681,10	70.331,17	4.733,90	0,00
H098	QUADRI	ABRUZZO	CHIETI	4.589,60	50.330,09	2.876,29	34.926,88	116.129,51	4.492,80	0,00
H184	RAPINO	ABRUZZO	CHIETI	8.377,89	92.361,06	43.389,59	56.944,46	29.613,63	8.377,89	8.377,89
H320	RIPA TEATINA	ABRUZZO	CHIETI	25.541,00	278.722,18	206.196,26	312.365,68	186.723,09	25.541,00	25.541,00
H439	ROCCA SAN GIOVANNI	ABRUZZO	CHIETI	14.121,12	153.342,05	180.432,00	172.484,43	150.221,61	14.121,12	0,00
H424	ROCCAMONTEPIANO	ABRUZZO	CHIETI	9.987,26	109.822,08	40.493,80	172.530,74	108.319,22	9.987,26	1.502,86
H442	ROCCASCALEGNA	ABRUZZO	CHIETI	7.817,89	87.035,65	116.092,61	80.015,08	152.176,56	7.817,89	0,00
H448	ROCCASPINALVETI	ABRUZZO	CHIETI	8.799,91	98.370,07	26.073,41	72.942,31	33.260,60	8.799,91	8.799,91
H495	ROIO DEL SANGRO	ABRUZZO	CHIETI	671,27	7.220,64	33.507,03	31.342,22	19.495,39	610,91	0,00
H566	ROSELLO	ABRUZZO	CHIETI	1.489,07	17.191,33	20.370,90	23.658,59	39.431,28	1.485,66	0,00
H784	SAN BUONO	ABRUZZO	CHIETI	5.247,48	58.047,78	17.514,37	47.025,65	110.807,84	5.247,48	0,00
H923	SAN GIOVANNI LIPIONI	ABRUZZO	CHIETI	1.162,18	13.496,64	56.079,00	15.266,06	11.676,90	1.078,41	0,00
D690	SAN GIOVANNI TEATINO	ABRUZZO	CHIETI	91.966,55	993.473,14	1.055.580,65	865.344,02	1.170.877,11	91.966,55	0,00
H991	SAN MARTINO SULLAMARRUCINA	ABRUZZO	CHIETI	4.677,03	50.766,91	36.753,88	62.034,00	61.219,22	4.677,03	0,00
I148	SAN SALVO	ABRUZZO	CHIETI	155.441,31	1.689.577,38	1.660.684,46	1.793.151,29	2.636.553,09	155.441,31	0,00
I394	SAN VITO CHIETINO	ABRUZZO	CHIETI	39.171,99	426.388,04	232.171,48	219.938,20	234.321,79	39.171,99	39.171,99
I244	SANTA MARIA IMBARO	ABRUZZO	CHIETI	10.236,32	109.602,41	93.835,33	123.340,17	222.355,65	10.236,32	0,00
I335	SANT'EUSANIO DELSANGRO	ABRUZZO	CHIETI	13.615,04	149.381,02	80.776,50	101.126,81	0,00	13.615,04	13.615,04
I520	SCERNI	ABRUZZO	CHIETI	19.567,29	216.232,88	274.287,00	208.718,00	196.762,74	19.567,29	19.470,14
I526	SCHIAVI DI ABRUZZO	ABRUZZO	CHIETI	5.873,40	67.129,49	53.569,68	75.114,78	0,00	5.844,84	5.844,84
L047	TARANTA PELIGNA	ABRUZZO	CHIETI	2.157,84	24.469,04	0,00	21.300,46	92.352,08	2.157,84	0,00
L194	TOLLO	ABRUZZO	CHIETI	26.248,58	286.202,67	6.000,00	224.028,58	71.415,29	26.248,58	26.248,58
L218	TORINO DI SANGRO	ABRUZZO	CHIETI	18.805,19	206.774,60	175.090,00	193.955,57	101.245,46	18.805,19	18.805,19
L224	TORNARECCIO	ABRUZZO	CHIETI	10.324,86	115.034,27	48.612,29	88.322,90	176.835,05	10.324,86	0,00
L253	TORREBRUNA	ABRUZZO	CHIETI	5.258,55	59.609,92	45.000,00	20.681,59	0,00	5.202,94	5.202,94
L284	TORREVECCHIA TEATINA	ABRUZZO	CHIETI	26.246,30	281.615,36	161.042,53	0,00	0,00	26.246,30	26.246,30
L291	TORRICELLA PELIGNA	ABRUZZO	CHIETI	9.198,56	103.668,43	79.130,54	135.740,14	0,00	9.198,56	9.198,56
L363	TREGLIO	ABRUZZO	CHIETI	8.983,56	95.453,78	61.445,52	54.330,57	83.464,73	8.983,56	8.983,56
L459	TUFILLO	ABRUZZO	CHIETI	2.219,41	24.003,80	19.885,71	30.000,00	32.334,05	2.168,84	0,00
L526	VACRI	ABRUZZO	CHIETI	9.760,33	104.802,62	43.112,00	72.312,00	50.706,69	9.760,33	9.760,33
E372	VASTO	ABRUZZO	CHIETI	360.093,65	3.908.670,22	3.547.702,54	8.179.145,58	9.601.070,11	360.093,65	0,00
M022	VILLA SANTA MARIA	ABRUZZO	CHIETI	8.785,47	100.381,67	86.033,35	196.394,76	194.685,17	8.785,47	0,00
L961	VILLALFONSINA	ABRUZZO	CHIETI	5.409,05	59.411,63	80.000,00	65.754,05	53.106,02	5.317,74	0,00
L964	VILLAMAGNA	ABRUZZO	CHIETI	14.153,15	159.831,09	19.884,78	185.986,39	105.943,63	14.153,15	14.153,15
A018	ACCIANO	ABRUZZO	L'AQUILA	1.914,53	21.506,86	24.008,49	54.024,23	6.552,00	1.914,53	0,00
A100	AIELLI	ABRUZZO	L'AQUILA	9.067,32	100.362,53	100.616,02	76.533,00	70.090,74	9.067,32	9.067,32
A187	ALFEDENA	ABRUZZO	L'AQUILA	5.226,32	55.818,76	100.902,06	39.031,38	30.175,72	5.226,32	5.226,32
A318	ANVERSA DEGLI ABRUZZI	ABRUZZO	L'AQUILA	1.931,60	21.458,39	18.165,52	13.685,50	12.461,14	1.931,60	1.931,60
A481	ATELETA	ABRUZZO	L'AQUILA	6.916,10	75.985,29	52.660,63	78.328,09	43.994,19	6.916,10	6.916,10

Allegato 1 - Comuni RSO

Codice catastale	Denominazione	Regione	Provincia	Risorse 2026 di 442,923 mln stanziate a favore del Fondo speciale per l'equità del livello dei servizi (art. 1, comma 496, legge n. 213/2023) (A)	Fabbisogno standard monetario 2025-2027 (B)	Spesa storica di riferimento 2017 (C)	Spesa storica di riferimento 2021 (D)	Spesa storica di riferimento 2023 (E)	Risorse aggiuntive effettive 2026 (F)	Risorse aggiuntive 2026 da rendicontare in base al confronto con la spesa storica (G)
A515	AVEZZANO	ABRUZZO	L'AQUILA	372.481,47	4.049.700,51	2.716.060,54	3.788.089,57	2.691.470,11	372.481,47	372.481,47
A603	BALSORANO	ABRUZZO	L'AQUILA	22.194,78	244.607,79	237.434,66	65.000,00	70.608,60	22.194,78	22.194,78
A656	BARETE	ABRUZZO	L'AQUILA	3.764,54	41.122,80	0,00	101.677,52	45.703,56	3.764,54	0,00
A667	BARISCIANO	ABRUZZO	L'AQUILA	11.124,21	122.111,94	664.094,81	986.912,20	351.849,58	11.124,21	0,00
A678	BARREA	ABRUZZO	L'AQUILA	4.404,59	50.515,65	67.951,89	149.110,76	6.427,78	4.404,59	0,00
A884	BISEGNA	ABRUZZO	L'AQUILA	1.584,23	17.464,55	18.102,03	3.180,00	0,00	1.584,23	1.584,23
B256	BUGNARA	ABRUZZO	L'AQUILA	6.395,05	71.503,99	45.471,41	0,00	27.798,00	6.395,05	6.395,05
B358	CAGNANO AMITERNO	ABRUZZO	L'AQUILA	8.593,85	96.120,08	67.720,59	176.012,45	83.973,02	8.593,85	8.593,85
B382	CALASCIO	ABRUZZO	L'AQUILA	935,03	10.345,02	5.765,00	13.700,50	0,00	935,03	0,00
B526	CAMPO DI GIOVE	ABRUZZO	L'AQUILA	4.588,69	52.028,53	15.956,99	221.146,79	488.885,15	4.588,69	0,00
B569	CAMPOTOSTO	ABRUZZO	L'AQUILA	3.160,97	35.136,60	10.124,69	159.100,13	28.470,00	3.160,97	3.160,97
B606	CANISTRO	ABRUZZO	L'AQUILA	5.717,43	64.045,75	66.364,01	0,00	90.065,36	5.717,43	0,00
B624	CANSANO	ABRUZZO	L'AQUILA	1.445,34	16.272,35	26.285,17	0,00	0,00	1.445,34	1.445,34
B651	CAPESTRANO	ABRUZZO	L'AQUILA	5.986,03	65.632,91	35.352,96	189.506,16	90.351,10	5.986,03	0,00
B656	CAPISTRELLO	ABRUZZO	L'AQUILA	34.815,96	381.118,67	453.398,24	184.713,76	182.342,31	34.815,96	34.815,96
B658	CAPITIGNANO	ABRUZZO	L'AQUILA	4.011,37	42.697,31	15.261,81	133.487,67	63.669,26	4.011,37	0,00
B672	CAPORCIANO	ABRUZZO	L'AQUILA	1.281,06	14.401,54	18.106,23	29.720,32	10.802,04	1.281,06	0,00
B677	CAPPADOCIA	ABRUZZO	L'AQUILA	4.084,15	42.432,44	64.588,51	0,00	41.062,27	4.084,15	1.370,17
B725	CARAPELLE CALVISIO	ABRUZZO	L'AQUILA	454,89	4.973,33	12.392,21	8.034,88	0,00	454,89	0,00
B842	CARSOLI	ABRUZZO	L'AQUILA	36.209,44	426.571,15	416.348,35	265.481,75	216.075,34	36.209,44	36.209,44
C083	CASTEL DEL MONTE	ABRUZZO	L'AQUILA	2.845,96	33.200,91	340.708,97	341.530,83	295.026,60	2.845,96	0,00
C090	CASTEL DI IERI	ABRUZZO	L'AQUILA	1.875,41	19.579,34	16.738,07	37.763,33	5.168,55	1.875,41	1.875,41
C096	CASTEL DI SANGRO	ABRUZZO	L'AQUILA	48.140,71	521.911,47	0,00	0,00	0,00	48.140,71	48.140,71
C126	CASTELLAFIUME	ABRUZZO	L'AQUILA	6.375,98	72.499,23	100.434,50	43.899,99	58.101,05	6.375,98	6.375,98
C278	CASTELVECCHIO CALVISIO	ABRUZZO	L'AQUILA	741,63	8.343,81	14.300,00	25.962,19	13.398,29	741,63	0,00
C279	CASTELVECCHIO SUBEQUO	ABRUZZO	L'AQUILA	5.769,63	63.896,03	116.572,80	245.532,92	7.968,60	5.769,63	0,00
C426	CELANO	ABRUZZO	L'AQUILA	74.528,57	817.501,22	725.141,61	1.122.700,00	643.274,89	74.528,57	74.528,57
C492	CERCHIO	ABRUZZO	L'AQUILA	9.948,64	107.966,56	124.516,17	0,00	21.750,70	9.948,64	9.948,64
C766	CIVITA D'ANTINO	ABRUZZO	L'AQUILA	5.940,94	61.702,90	63.730,47	143.065,91	32.304,22	5.940,94	0,00
C778	CIVITELLA ALFEDENA	ABRUZZO	L'AQUILA	1.760,22	18.954,86	0,00	4.151,28	0,00	1.760,22	1.760,22
C783	CIVITELLA ROVETO	ABRUZZO	L'AQUILA	20.512,27	222.901,73	162.727,01	199.392,00	69.208,99	20.512,27	20.512,27
C811	COCULLO	ABRUZZO	L'AQUILA	1.459,91	16.008,39	0,00	6.000,00	8.455,52	1.459,91	1.459,91
C844	COLLARMELE	ABRUZZO	L'AQUILA	4.766,01	52.316,06	69.649,41	67.039,77	40.248,81	4.766,01	0,00
C862	COLLELONGO	ABRUZZO	L'AQUILA	7.667,55	85.160,62	80.013,98	0,00	15.079,62	7.667,55	7.667,55
C866	COLLEPIETRO	ABRUZZO	L'AQUILA	1.396,58	16.021,23	1.997,12	0,00	0,00	1.396,58	1.396,58
C999	CORFINIO	ABRUZZO	L'AQUILA	5.305,99	58.174,54	36.450,65	39.831,35	19.096,07	5.305,99	5.305,99
D465	FAGNANO ALTO	ABRUZZO	L'AQUILA	2.120,02	25.098,91	20.748,23	55.545,22	20.688,04	2.120,02	2.120,02
D681	FONTECCHIO	ABRUZZO	L'AQUILA	1.815,39	20.412,04	112.220,48	57.620,26	0,00	1.719,40	0,00
D736	FOSSA	ABRUZZO	L'AQUILA	4.004,61	42.517,80	0,00	100.112,91	16.732,58	4.004,61	4.004,61
D850	GAGLIANO ATERNO	ABRUZZO	L'AQUILA	1.434,22	15.857,17	12.462,17	34.823,81	0,00	1.434,22	1.434,22
E040	GIOIA DEI MARSI	ABRUZZO	L'AQUILA	11.726,14	133.998,81	93.287,91	31.245,83	38.919,70	11.726,14	11.726,14
E096	GORIANO SICOLI	ABRUZZO	L'AQUILA	3.008,14	32.082,87	19.446,34	72.456,44	3.243,72	3.008,14	3.008,14
E307	INTRODACQUA	ABRUZZO	L'AQUILA	12.909,94	134.876,98	48.830,00	28.397,84	15.333,30	12.909,94	12.909,94
A345	L'AQUILA	ABRUZZO	L'AQUILA	703.867,08	7.604.102,10	18.086.324,86	8.989.663,09	18.742.038,94	703.867,08	0,00
E505	LECCE NEI MARSI	ABRUZZO	L'AQUILA	10.299,18	114.119,21	140.892,43	111.903,60	115.370,64	10.299,18	0,00
E723	LUCO DEI MARSI	ABRUZZO	L'AQUILA	44.179,83	480.101,57	311.730,68	279.094,00	209.680,95	44.179,83	44.179,83
E724	LUCOLI	ABRUZZO	L'AQUILA	4.876,36	54.838,47	48.018,24	89.825,81	57.948,87	4.876,36	0,00
E811	MAGLIANO DE' MARSI	ABRUZZO	L'AQUILA	25.276,41	266.523,92	212.200,23	32.000,00	85.637,94	25.276,41	25.276,41
F022	MASSA D'ALBE	ABRUZZO	L'AQUILA	9.075,26	95.105,70	79.321,37	0,00	0,00	9.075,26	9.075,26
M255	MOLINA ATERNO	ABRUZZO	L'AQUILA	2.117,56	23.049,80	16.798,54	57.543,28	11.328,50	2.117,56	2.117,56
F595	MONTEREALE	ABRUZZO	L'AQUILA	15.805,94	169.588,65	186.658,31	385.651,67	131.628,21	15.805,94	0,00
F732	MORINO	ABRUZZO	L'AQUILA	9.349,22	101.377,64	120.066,61	0,00	44.900,00	9.349,22	9.349,22
F852	NAVELLI	ABRUZZO	L'AQUILA	3.383,75	35.086,34	29.046,22	104.364,74	26.451,33	3.383,75	3.383,75
F996	OCRE	ABRUZZO	L'AQUILA	6.582,59	71.510,85	0,00	211.371,99	31.550,00	6.582,59	6.582,59
G002	OFENA	ABRUZZO	L'AQUILA	2.968,92	32.427,74	3.135,40	63.288,82	610,00	2.968,92	2.968,92
G079	OPI	ABRUZZO	L'AQUILA	2.337,46	25.731,41	22.559,00	7.887,00	18.811,00	2.337,46	2.337,46
G102	ORICOLA	ABRUZZO	L'AQUILA	6.262,40	66.375,06	116.514,61	66.136,43	79.155,64	6.262,40	0,00
G142	ORTONA DEI MARSI	ABRUZZO	L'AQUILA	3.471,88	40.291,00	68.962,78	31.747,87	56.796,25	3.471,88	0,00
G145	ORTUCCHIO	ABRUZZO	L'AQUILA	11.265,53	122.009,80	92.311,34	1.401,28	0,00	11.265,53	11.265,53
G200	OVINDOLI	ABRUZZO	L'AQUILA	7.235,23	79.441,56	29.334,25	11.668,52	35.710,15	7.235,23	7.235,23
G210	PACENTRO	ABRUZZO	L'AQUILA	7.081,60	81.328,76	45.971,05	26.866,61	222.731,79	7.081,60	0,00
G449	PERETO	ABRUZZO	L'AQUILA	3.586,28	39.344,60	51.308,66	36.112,76	36.096,79	3.586,28	3.247,81
G484	PESCASSEROLI	ABRUZZO	L'AQUILA	13.238,55	152.206,41	19.175,50	19.373,00	2.830,32	13.238,55	13.238,55
G492	PESCINA	ABRUZZO	L'AQUILA	27.328,19	302.617,32	313.283,15	135.223,69	118.351,67	27.328,19	27.328,19
G493	PESCOCOSTANZO	ABRUZZO	L'AQUILA	7.243,76	78.796,89	34.987,01	17.000,00	0,00	7.243,76	7.243,76
G524	PETTORANO SUL GIZIO	ABRUZZO	L'AQUILA	8.881,02	98.832,79	39.350,00	30.227,21	27.406,23	8.881,02	8.881,02
G726	PIZZOLI	ABRUZZO	L'AQUILA	28.215,66	311.923,66	132.971,84	609.730,19	280.265,28	28.215,66	28.215,66
G766	POGGIO PICENZE	ABRUZZO	L'AQUILA	6.592,74	71.751,79	109.631,90	118.189,66	16.808,85	6.592,74	0,00
G992	PRATA D'ANSIDONIA	ABRUZZO	L'AQUILA	2.676,23	29.682,30	4.605,00	87.980,70	35.900,85	2.676,23	0,00
H007	PRATOLA PELIGNA	ABRUZZO	L'AQUILA	52.404,11	574.000,46	545.789,55	0,00	623.101,34	52.404,11	0,00
H056	PREZZA	ABRUZZO	L'AQUILA	5.723,32	63.239,12	0,00	124.637,00	13.723,77	5.723,32	5.723,32
H166	RAIANO	ABRUZZO	L'AQUILA	16.750,58	183.118,57	71.677,95	60.378,80	0,00	16.750,58	16.750,58
H353	RIVISONDOLI	ABRUZZO	L'AQUILA	4.488,97	48.774,38	0,00	0,00	0,00	4.488,97	4.488,97
H399	ROCCA DI BOTTE	ABRUZZO	L'AQUILA	4.797,77	49.048,25	116.080,67	21.316,94	18.310,06	4.797,77	4.797,77
H400	ROCCA DI CAMBIO	ABRUZZO	L'AQUILA	2.771,88	30.520,14	44.723,72	56.501,52	16.158,19	2.771,88	0,00
H402	ROCCA DI MEZZO	ABRUZZO	L'AQUILA	10.044,50	110.899,65	152.535,57	255.474,70	49.621,77	10.044,50	0,00
H429	ROCCA PIA	ABRUZZO	L'AQUILA	1.221,39	13.154,18	4.616,55	0,00	0,00	1.221,39	1.221,39
H389	ROCCACASALE	ABRUZZO	L'AQUILA	3.641,38	40.212,29	24.846,00	13.472,80	7.668,04	3.641,38	3.641,38
H434	ROCCARASO	ABRUZZO	L'AQUILA	11.390,76	127.447,22	68.453,25	110.083,91	19.522,60	11.390,76	11.390,76
H772	SAN BENEDETTO DEI MARSI	ABRUZZO	L'AQUILA	22.728,91	250.648,19	276.371,71	79.560,08	36.651,30	22.728,91	22.728,91
H773	SAN BENEDETTO INPERILLIS	ABRUZZO	L'AQUILA	919,36	10.112,56	6.348,53	10.095,10	4.185,00	919,36	0,00
H819	SAN DEMETRIO NE' VESTINI	ABRUZZO	L'AQUILA	11.271,25	120.630,54	20.595,29	296.357,46	39.974,94	11.271,25	11.271,25
I121	SAN PIO DELLE CAMERE	ABRUZZO	L'AQUILA	3.905,58	42.136,33	5.000,00	71.736,66	0,00	3.905,58	3.905,58
I389	SAN VINCENZO VALLEROVETO	ABRUZZO	L'AQUILA	14.875,35	165.045,04	166.129,30	69.870,78	151.959,30	14.875,35	13.085,74
I326	SANTE MARIE	ABRUZZO	L'AQUILA	7.649,63	83.924,91	109.678,63	0,00	58.557,19	7.649,63	7.649,63
I336	SANT'EUSANIOFORCONESE	ABRUZZO	L'AQUILA	1.964,22	21.275,34	0,00	41.065,04	5.138,95	1.964,22	1.964,22
I360	SANTO STEFANO DISESSANIO	ABRUZZO	L'AQUILA	775,49	8.486,64	8.169,94	0,00	0,00	775,49	0,00
I501	SCANNO	ABRUZZO	L'AQUILA	11.617,85	133.231,88	44.076,00	0,00	27.956,08	11.617,85	11.617,85
I543	SCONTRONE	ABRUZZO	L'AQUILA	3.409,08	36.501,38	15.014,29	13.000,00	8.500,00	3.409,08	3.409,08
I546	SCOPPITO	ABRUZZO	L'AQUILA	22.882,42	246.150,59	0,00	93.200,00	167.196,50	22.882,42	22.882,42
I553	SCURCOLA MARSICANA	ABRUZZO	L'AQUILA	17.274,61	189.417,69	318.317,13	0,00	0,00	17.274,61	17.274,61
I558	SECINARO	ABRUZZO	L'AQUILA	2.028,51	22.945,69	25.847,56	74.997,18	5.729,80	2.028,51	0,00
I804	SULMONA	ABRUZZO	L'AQUILA	197.489,03	2.184.769,66	2.045.654,19	4.329.467,23	3.749.469,73	197.489,03	0,00
L025	TAGLIACOZZO	ABRUZZO	L'AQUILA	50.701,89	555.020,20	631.105,67	582.865,69	427.082,06	50.701,89	0,00
L173	TIONE DEGLI ABRUZZI	ABRUZZO	L'AQUILA	1.745,45	19.458,10	21.043,37	34.243,95	3.985,00	1.745,45	0,00
L227	TORNIMPARTE	ABRUZZO	L'AQUILA	18.113,37	210.057,34	25.448,85	364.291,11	73.164,56	18.113,37	18.113,37
L334	TRASACCO	ABRUZZO	L'AQUILA	44.705,16	488.313,13	318.566,66	191.582,03	248.528,83	44.705,16	44.705,16
M021	VILLA SANTA LUCIA DEGLIABRUZZI	ABRUZZO	L'AQUILA	735,13	8.294,96	11.421,00	10.800,00	11.608,16	640,68	0,00
M023	VILLA SANT'ANGELO	ABRUZZO	L'AQUILA	2.437,36	25.687,00	23.913,95	57.379,93	16.315,55	2.437,36	2.437,36
L958	VILLALAGO	ABRUZZO	L'AQUILA	3.646,19	39.989,18	5.857,51	5.603,78	11.418,96	3.646,19	3.646,19
M031	VILLAVALLELONGA	ABRUZZO	L'AQUILA	4.535,78	49.982,60	137.549,06	79.445,92	45.143,29	4.535,78	0,00
M041	VILLETTA BARREA	ABRUZZO	L'AQUILA	3.641,21	37.880,36	33.906,12	49.052,27	19.413,11	3.641,21	3.641,21
M090	VITTORITO	ABRUZZO	L'AQUILA	4.606,58	50.296,84	5.470,00	13.887,23	0,00	4.027,20	4.027,20
A008	ABBATEGGIO	ABRUZZO	PESCARA	2.013,89	22.015,61	7.752,00	11.000,00	7.592,13	2.013,89	2.013,89
A120	ALANNO	ABRUZZO	PESCARA	22.549,37	237.032,58	123.121,44	211.427,09	135.347,08	22.549,37	22.549,37
A945	BOLOGNANO	ABRUZZO	PESCARA	6.318,78	69.793,54	46.700,00	63.144,00	0,00	6.318,78	6.318,78
B193	BRITTOLI	ABRUZZO	PESCARA	1.734,37	18.666,17	34.173,83	39.126,13	88.887,66	1.734,37	0,00
B294	BUSSI SUL TIRINO	ABRUZZO	PESCARA	15.779,64	175.527,14	199.862,71	388.629,40	310.373,89	15.779,64	0,00
B681	CAPPELLE SUL TAVO	ABRUZZO	PESCARA	24.955,88	267.203,00	232.405,49	360.761,98	293.492,58	24.955,88	0,00

Allegato 1 - Comuni RSO

Codice catastale	Denominazione	Regione	Provincia	Risorse 2026 di 442,923 mln stanziate a favore del Fondo speciale per l'equità del livello dei servizi (art. 1, comma 496, legge n. 213/2023) (A)	Fabbisogno standard monetario 2025-2027 (B)	Spesa storica di riferimento 2017 (C)	Spesa storica di riferimento 2021 (D)	Spesa storica di riferimento 2023 (E)	Risorse aggiuntive effettive 2026 (F)	Risorse aggiuntive 2026 da rendicontare in base al confronto con la spesa storica (G)
B722	CARAMANICO TERME	ABRUZZO	PESCARA	12.127,86	132.204,82	90.898,82	133.947,33	134.385,54	12.127,86	0,00
B827	CARPINETO DELLA NORA	ABRUZZO	PESCARA	3.444,99	38.944,04	17.001,00	11.636,07	2.795.941,84	3.444,99	0,00
C308	CASTIGLIONE A CASAURIA	ABRUZZO	PESCARA	4.059,70	44.458,07	77.523,54	51.551,17	66.519,88	4.059,70	0,00
C354	CATIGNANO	ABRUZZO	PESCARA	8.484,69	93.096,28	35.195,00	111.421,00	107.129,58	8.484,69	0,00
C474	CEPAGATTI	ABRUZZO	PESCARA	75.591,89	818.752,87	737.963,36	927.041,44	696.548,15	75.591,89	75.591,89
C750	CITTA' SANT'ANGELO	ABRUZZO	PESCARA	112.064,36	1.221.747,06	1.689.169,55	1.635.475,70	1.573.234,27	112.064,36	0,00
C771	CIVITAQUANA	ABRUZZO	PESCARA	7.350,55	82.141,75	34.914,28	38.614,24	379.206,13	7.350,55	0,00
C779	CIVITELLA CASANOVA	ABRUZZO	PESCARA	11.472,97	125.840,18	101.848,00	190.851,00	35.852,65	11.472,97	11.472,97
C853	COLLECORVINO	ABRUZZO	PESCARA	39.923,84	436.042,51	185.574,59	187.606,41	370.421,80	39.923,84	39.923,84
D078	CORVARA	ABRUZZO	PESCARA	1.574,47	16.643,64	18.677,96	31.169,41	20.359,71	1.574,47	0,00
D201	CUGNOLI	ABRUZZO	PESCARA	8.672,18	95.111,82	52.877,96	77.803,97	57.829,81	8.672,18	8.672,18
D394	ELICE	ABRUZZO	PESCARA	9.881,25	113.229,98	83.940,00	80.000,00	193.976,00	9.881,25	0,00
D501	FARINDOLA	ABRUZZO	PESCARA	9.401,47	104.573,26	80.747,37	99.611,60	123.904,55	9.401,47	0,00
E558	LETTOMANOPPELLO	ABRUZZO	PESCARA	16.170,88	186.024,11	177.586,66	210.504,74	212.029,68	16.170,88	0,00
E691	LORETO APRUTINO	ABRUZZO	PESCARA	49.859,32	523.730,31	204.820,90	0,00	297.030,74	49.859,32	49.859,32
E892	MANOPPELLO	ABRUZZO	PESCARA	45.459,95	473.854,10	423.042,06	169.072,74	0,00	45.459,95	45.459,95
F441	MONTEBELLO DI BERTONA	ABRUZZO	PESCARA	5.703,87	62.727,05	46.681,76	54.215,94	74.364,38	5.087,78	0,00
F646	MONTESILVANO	ABRUZZO	PESCARA	485.507,09	5.270.305,32	5.097.026,43	7.341.425,12	10.540.443,94	485.507,09	0,00
F765	MOSCUFO	ABRUZZO	PESCARA	19.553,96	203.116,89	166.529,19	310.421,12	258.632,55	19.553,96	0,00
F908	NOCCIANO	ABRUZZO	PESCARA	9.218,67	102.205,49	68.546,75	40.365,00	115.460,35	9.218,67	0,00
G438	PENNE	ABRUZZO	PESCARA	87.237,20	958.792,62	540.124,00	542.459,00	493.222,89	87.237,20	87.237,20
G482	PESCARA	ABRUZZO	PESCARA	1.361.676,18	14.801.071,46	10.058.277,68	10.713.730,67	13.441.814,40	1.361.676,18	1.359.257,06
G499	PESCOSANSONESCO	ABRUZZO	PESCARA	2.852,63	31.238,73	0,00	49.856,37	0,00	2.852,63	2.852,63
G555	PIANELLA	ABRUZZO	PESCARA	54.431,87	614.465,78	371.029,05	762.358,21	826.749,86	54.431,87	0,00
G589	PICCIANO	ABRUZZO	PESCARA	7.798,66	86.358,82	39.401,07	54.502,91	25.813,27	7.798,66	7.798,66
G621	PIETRANICO	ABRUZZO	PESCARA	2.812,64	31.023,11	26.342,00	33.663,30	15.027,49	2.812,64	2.812,64
G878	POPOLI TERME	ABRUZZO	PESCARA	34.985,31	385.027,24	238.241,49	446.053,83	831.356,46	34.985,31	0,00
H425	ROCCAMORICE	ABRUZZO	PESCARA	5.239,06	59.378,23	54.533,58	24.362,50	58.485,51	5.239,06	0,00
H562	ROSCIANO	ABRUZZO	PESCARA	22.939,11	235.267,73	120.139,49	226.881,54	203.929,28	22.939,11	22.939,11
H715	SALLE	ABRUZZO	PESCARA	1.666,69	18.797,45	12.644,01	9.257,44	4.849,08	1.666,69	1.666,69
I376	SAN VALENTINO INABRUZZO CITERIORE	ABRUZZO	PESCARA	11.322,80	124.177,27	39.733,49	110.074,67	78.010,31	11.322,80	11.322,80
I332	SANT'EUFEMIA A MAIELLA	ABRUZZO	PESCARA	1.515,80	16.360,82	22.900,00	11.765,28	4.098,20	1.515,80	1.515,80
I482	SCAFA	ABRUZZO	PESCARA	22.846,05	239.424,17	164.909,87	601.057,41	423.446,63	22.846,05	0,00
I649	SERRAMONACESCA	ABRUZZO	PESCARA	3.298,16	37.314,82	18.337,43	43.837,50	19.257,89	3.298,16	3.298,16
I922	SPOLTORE	ABRUZZO	PESCARA	129.919,21	1.405.982,34	1.286.269,47	1.138.964,81	904.505,46	129.919,21	129.919,21
L186	TOCCO DA CASAURIA	ABRUZZO	PESCARA	15.287,46	168.868,52	80.747,61	0,00	125.318,67	15.287,46	15.287,46
L263	TORRE DE' PASSERI	ABRUZZO	PESCARA	18.465,89	203.628,31	0,00	82.617,00	308.113,75	18.465,89	0,00
L475	TURRIVALIGNANI	ABRUZZO	PESCARA	4.288,11	47.015,92	190,77	25.417,61	29.583,20	4.288,11	4.288,11
L846	VICOLI	ABRUZZO	PESCARA	2.310,04	25.386,09	3.464,71	3.313,98	51.055,57	2.310,04	0,00
L922	VILLA CELIERA	ABRUZZO	PESCARA	3.776,25	43.878,45	24.405,22	31.401,68	22.693,72	3.776,25	3.776,25
A125	ALBA ADRIATICA	ABRUZZO	TERAMO	108.277,49	1.163.133,76	990.230,91	644.559,93	1.378.643,70	108.277,49	0,00
A270	ANCARANO	ABRUZZO	TERAMO	10.509,91	114.167,35	214.732,70	0,00	0,00	10.509,91	10.509,91
A445	ARSITA	ABRUZZO	TERAMO	4.575,91	50.476,75	40.836,59	41.329,36	83.043,34	4.575,91	0,00
A488	ATRI	ABRUZZO	TERAMO	75.024,59	863.114,57	915.063,22	958.659,05	0,00	75.024,59	0,00
A692	BASCIANO	ABRUZZO	TERAMO	12.665,02	138.844,72	41.965,36	120.751,25	181.880,16	12.665,02	0,00
A746	BELLANTE	ABRUZZO	TERAMO	46.554,09	508.587,29	470.820,05	685.723,14	0,00	46.554,09	46.554,09
A885	BISENTI	ABRUZZO	TERAMO	11.874,16	126.930,21	80.219,02	81.387,12	150.629,75	11.874,16	0,00
B515	CAMPLI	ABRUZZO	TERAMO	47.850,38	529.000,41	0,00	430.314,17	433.570,99	47.850,38	47.850,38
B640	CANZANO	ABRUZZO	TERAMO	10.031,18	114.396,55	86.163,21	24.436,00	144.578,66	10.031,18	0,00
C040	CASTEL CASTAGNA	ABRUZZO	TERAMO	2.591,01	28.770,61	0,00	5.054,03	2.000,00	2.591,01	2.591,01
C128	CASTELLALTO	ABRUZZO	TERAMO	46.197,77	502.989,58	308.054,48	375.455,38	738.350,74	46.197,77	0,00
C169	CASTELLI	ABRUZZO	TERAMO	6.615,52	74.337,75	52.537,28	74.000,00	13.842,00	6.615,52	6.615,52
C316	CASTIGLIONE MESSERRAIMONDO	ABRUZZO	TERAMO	14.161,74	156.308,89	67.895,91	89.922,43	155.494,12	14.161,74	0,00
C322	CASTILENTI	ABRUZZO	TERAMO	8.020,31	87.817,70	64.496,89	56.229,57	95.219,11	7.960,27	0,00
C449	CELLINO ATTANASIO	ABRUZZO	TERAMO	15.148,49	169.773,34	93.448,58	0,00	0,00	15.148,49	15.148,49
C517	CERMIGNANO	ABRUZZO	TERAMO	10.096,15	116.206,48	73.817,10	48.441,20	108.677,08	10.096,15	7.529,40
C781	CIVITELLA DEL TRONTO	ABRUZZO	TERAMO	31.311,01	330.308,88	795.092,54	630.896,85	431.248,31	31.311,01	0,00
C311	COLLEDARA	ABRUZZO	TERAMO	12.639,79	137.751,59	61.027,84	70.393,14	68.639,28	12.639,79	12.639,79
C901	COLONNELLA	ABRUZZO	TERAMO	22.714,73	246.265,76	342.021,14	166.757,52	503.147,29	22.714,73	0,00
C972	CONTROGUERRA	ABRUZZO	TERAMO	14.286,57	156.216,45	298.113,02	374.193,05	338.150,54	14.286,57	0,00
D043	CORROPOLI	ABRUZZO	TERAMO	35.246,00	382.348,26	420.856,56	175.927,64	594.365,48	35.246,00	0,00
D076	CORTINO	ABRUZZO	TERAMO	3.907,70	41.685,14	61.948,71	95.477,80	51.689,71	3.907,70	0,00
D179	CROGNALETO	ABRUZZO	TERAMO	7.642,94	85.433,19	22.229,40	78.287,06	0,00	7.642,94	7.642,94
D489	FANO ADRIANO	ABRUZZO	TERAMO	1.646,83	18.038,05	0,00	0,00	0,00	1.646,83	1.646,83
E058	GIULIANOVA	ABRUZZO	TERAMO	215.750,60	2.350.383,48	1.607.958,41	863.690,74	1.624.441,68	215.750,60	215.750,60
E343	ISOLA DEL GRAN SASSOD'ITALIA	ABRUZZO	TERAMO	31.967,28	348.105,46	80.655,79	255.534,30	188.254,93	31.967,28	31.967,28
E989	MARTINSICURO	ABRUZZO	TERAMO	132.210,57	1.428.715,98	1.516.247,57	1.331.667,77	2.324.797,56	132.210,57	0,00
F500	MONTEFINO	ABRUZZO	TERAMO	5.732,41	62.848,52	46.040,79	55.979,90	81.507,31	5.732,41	0,00
F690	MONTORIO AL VOMANO	ABRUZZO	TERAMO	52.453,54	577.538,51	252.348,06	503.294,20	423.828,53	52.453,54	52.453,54
F747	MORRO D'ORO	ABRUZZO	TERAMO	21.148,31	240.085,84	196.141,97	380.600,68	188.508,74	21.148,31	21.148,31
F764	MOSCIANO SANT'ANGELO	ABRUZZO	TERAMO	63.127,83	681.836,47	510.155,00	0,00	766.806,94	63.127,83	0,00
F870	NERETO	ABRUZZO	TERAMO	39.715,40	429.100,19	202.583,56	351.818,06	827.472,74	39.715,40	0,00
F942	NOTARESCO	ABRUZZO	TERAMO	43.617,53	477.702,45	347.963,00	273.154,69	443.476,61	43.617,53	34.225,84
G437	PENNA SANT'ANDREA	ABRUZZO	TERAMO	11.078,06	121.813,93	42.235,21	24.850,00	122.844,42	11.078,06	0,00
G608	PIETRACAMELA	ABRUZZO	TERAMO	1.648,70	18.500,97	1.000,00	8.720,00	12.079,10	1.628,22	1.628,22
F831	PINETO	ABRUZZO	TERAMO	116.232,27	1.261.531,11	178.931,11	925.806,00	1.594.332,70	116.232,27	0,00
H440	ROCCA SANTA MARIA	ABRUZZO	TERAMO	3.000,03	32.835,21	0,00	10.582,00	33.796,39	2.862,35	0,00
F585	ROSETO DEGLI ABRUZZI	ABRUZZO	TERAMO	224.021,44	2.431.218,70	2.438.185,19	3.834.937,67	2.715.627,97	224.021,44	0,00
I318	SANT'EGIDIO ALLA VIBRATA	ABRUZZO	TERAMO	69.236,65	746.019,07	884.343,38	751.125,75	1.053.192,29	69.236,65	0,00
I348	SANT'OMERO	ABRUZZO	TERAMO	38.537,70	422.233,20	508.134,05	369.938,13	0,00	38.537,70	38.537,70
I741	SILVI	ABRUZZO	TERAMO	124.225,95	1.349.855,33	2.351.357,33	3.819.704,64	4.248.961,00	124.225,95	0,00
L103	TERAMO	ABRUZZO	TERAMO	484.453,94	5.292.228,78	4.251.927,60	4.026.030,30	6.002.199,13	484.453,94	0,00
L207	TORANO NUOVO	ABRUZZO	TERAMO	9.281,08	102.268,16	87.513,69	105.749,60	197.222,94	9.281,08	0,00
L295	TORRICELLA SICURA	ABRUZZO	TERAMO	15.327,88	170.283,23	95.504,71	182.752,00	0,00	15.327,88	15.327,88
L307	TORTORETO	ABRUZZO	TERAMO	92.591,34	1.006.111,40	739.214,64	1.094.957,78	1.566.822,53	92.591,34	0,00
L314	TOSSICIA	ABRUZZO	TERAMO	8.499,48	94.161,34	6.600,00	39.206,01	36.334,75	8.499,48	8.499,48
L597	VALLE CASTELLANA	ABRUZZO	TERAMO	5.668,63	61.354,36	15.000,00	0,00	0,00	5.668,63	5.668,63
A017	ACCETTURA	BASILICATA	MATERA	11.091,34	128.578,23	124.025,91	121.860,00	37.547,83	11.091,34	11.091,34
A196	ALIANO	BASILICATA	MATERA	5.855,85	66.261,10	0,00	18.635,90	6.144,00	5.233,08	5.233,08
A801	BERNALDA	BASILICATA	MATERA	97.589,29	1.065.551,57	926.112,18	864.442,56	1.394.097,34	97.589,29	0,00
B391	CALCIANO	BASILICATA	MATERA	4.024,43	44.259,53	50.050,84	28.039,92	29.680,64	4.024,43	4.024,43
C723	CIRIGLIANO	BASILICATA	MATERA	2.018,22	23.591,28	23.487,00	23.273,13	10.071,28	1.972,32	1.972,32
C888	COLOBRARO	BASILICATA	MATERA	7.958,14	84.831,30	22.064,00	223.260,23	412.356,68	7.759,17	0,00
D128	CRACO	BASILICATA	MATERA	3.779,02	43.182,93	6.250,00	27.176,90	17.945,75	2.476,75	2.476,75
D547	FERRANDINA	BASILICATA	MATERA	54.330,03	595.201,73	353.341,15	782.291,12	998.481,84	54.330,03	0,00
D909	GARAGUSO	BASILICATA	MATERA	5.825,34	64.139,72	6.783,00	64.784,00	16.712,38	5.825,34	5.825,34
E093	GORGOGLIONE	BASILICATA	MATERA	5.517,89	61.493,78	62.580,00	0,00	0,00	5.517,89	5.517,89
E147	GRASSANO	BASILICATA	MATERA	29.902,89	342.757,08	295.623,70	0,00	0,00	29.902,89	29.902,89
E213	GROTTOLE	BASILICATA	MATERA	13.465,72	145.178,94	250.528,97	0,00	476.747,22	13.465,72	0,00
E326	IRSINA	BASILICATA	MATERA	33.844,14	375.098,55	387.024,36	330.462,13	2.672.835,57	33.844,14	0,00
F052	MATERA	BASILICATA	MATERA	527.608,19	5.717.903,26	6.126.285,85	6.340.762,33	0,00	527.608,19	0,00
F201	MIGLIONICO	BASILICATA	MATERA	15.141,14	163.018,26	152.395,16	0,00	109.811,85	15.141,14	15.141,14
F399	MONTALBANO JONICO	BASILICATA	MATERA	49.310,65	543.161,07	660.923,60	541.163,48	595.965,65	49.310,65	0,00
F637	MONTESCAGLIOSO	BASILICATA	MATERA	65.503,76	718.057,75	0,00	0,00	0,00	65.503,76	65.503,76
A942	NOVA SIRI	BASILICATA	MATERA	51.553,91	557.425,34	1.409.592,26	695.973,32	1.197.983,33	51.553,91	0,00
G037	OLIVETO LUCANO	BASILICATA	MATERA	2.673,29	29.275,46	26.549,00	0,00	9.441,85	2.673,29	2.673,29
G712	PISTICCI	BASILICATA	MATERA	133.634,33	1.455.850,42	1.363.735,48	1.279.327,95	1.255.727,41	133.634,33	133.634,33
G786	POLICORO	BASILICATA	MATERA	139.248,22	1.505.114,83	2.390.990,56	5.138.741,11	0,00	139.248,22	0,00
G806	POMARICO	BASILICATA	MATERA	25.517,08	269.399,49	277.671,26	537.978,48	261.005,55	25.517,08	0,00

Allegato 1 - Comuni RSO

Codice catastale	Denominazione	Regione	Provincia	Risorse 2026 di 442,923 mln stanziate a favore del Fondo speciale per l'equità del livello dei servizi (art. 1, comma 496, legge n. 213/2023) (A)	Fabbisogno standard monetario 2025-2027 (B)	Spesa storica di riferimento 2017 (C)	Spesa storica di riferimento 2021 (D)	Spesa storica di riferimento 2023 (E)	Risorse aggiuntive effettive 2026 (F)	Risorse aggiuntive 2026 da rendicontare in base al confronto con la spesa storica (G)
H591	ROTONDELLA	BASILICATA	MATERA	16.766,12	186.168,29	275.943,54	179.225,00	443.546,44	16.766,12	0,00
H687	SALANDRA	BASILICATA	MATERA	15.005,36	173.302,76	608.963,14	98.904,63	0,00	14.935,64	14.935,64
H888	SAN GIORGIO LUCANO	BASILICATA	MATERA	8.360,49	90.002,70	59.919,22	60.000,00	40.389,70	8.360,49	8.360,49
I029	SAN MAURO FORTE	BASILICATA	MATERA	9.271,03	102.027,43	64.577,27	103.506,39	73.458,81	9.271,03	9.271,03
M256	SCANZANO JONICO	BASILICATA	MATERA	55.730,36	606.281,77	399.911,26	483.785,61	0,00	55.730,36	55.730,36
I954	STIGLIANO	BASILICATA	MATERA	28.686,22	329.709,47	339.014,27	50.274,34	414.669,74	28.463,25	0,00
L418	TRICARICO	BASILICATA	MATERA	35.117,55	385.250,68	177.851,20	480.568,08	0,00	35.117,55	35.117,55
L477	TURSI	BASILICATA	MATERA	35.480,86	387.101,60	0,00	383.827,37	606.909,58	35.480,86	0,00
D513	VALSINNI	BASILICATA	MATERA	9.329,23	102.982,70	135.826,98	30.833,04	65.935,22	9.329,23	9.329,23
A013	ABRIOLA	BASILICATA	POTENZA	8.658,08	97.042,97	0,00	104.160,00	0,00	8.658,08	8.658,08
A020	ACERENZA	BASILICATA	POTENZA	14.274,98	159.706,80	67.337,58	0,00	108.386,40	14.274,98	14.274,98
A131	ALBANO DI LUCANIA	BASILICATA	POTENZA	8.122,86	88.970,54	28.197,17	73.089,80	27.126,35	8.122,86	8.122,86
A321	ANZI	BASILICATA	POTENZA	10.477,34	116.919,52	61.210,07	111.395,23	128.476,45	10.477,34	0,00
A415	ARMENTO	BASILICATA	POTENZA	3.307,97	37.639,39	0,00	52.556,24	7.187,44	3.307,97	3.307,97
A482	ATELLA	BASILICATA	POTENZA	23.956,16	274.041,32	72.033,06	505.267,60	0,00	23.956,16	23.956,16
A519	AVIGLIANO	BASILICATA	POTENZA	73.266,48	803.993,42	342.952,46	487.348,17	623.084,58	73.266,48	73.266,48
A604	BALVANO	BASILICATA	POTENZA	10.223,03	112.707,31	107.198,28	142.126,67	76.320,99	9.307,09	9.307,09
A612	BANZI	BASILICATA	POTENZA	8.441,22	93.570,47	86.531,16	163.698,93	137.476,42	8.139,18	0,00
A615	BARAGIANO	BASILICATA	POTENZA	16.073,10	177.552,24	64.179,25	159.137,48	0,00	16.073,10	16.073,10
A666	BARILE	BASILICATA	POTENZA	15.757,19	172.982,22	32.448,00	0,00	172.457,41	15.757,19	0,00
A743	BELLA	BASILICATA	POTENZA	32.925,32	362.264,99	151.534,10	186.113,92	272.427,40	32.925,32	32.925,32
B173	BRIENZA	BASILICATA	POTENZA	26.720,92	288.853,43	517.825,49	211.408,89	216.652,10	26.720,92	26.720,92
B181	BRINDISI MONTAGNA	BASILICATA	POTENZA	4.373,04	48.937,03	39.517,41	1.415,51	9.381,66	4.373,04	4.373,04
B440	CALVELLO	BASILICATA	POTENZA	12.231,89	128.077,32	1.047.557,00	4.338,72	743.282,74	12.231,89	0,00
B443	CALVERA	BASILICATA	POTENZA	2.505,20	27.761,61	37.212,89	35.570,43	13.507,86	2.429,38	0,00
B549	CAMPOMAGGIORE	BASILICATA	POTENZA	4.546,23	49.832,04	0,00	10.840,00	41.387,25	4.400,78	4.400,78
B580	CANCELLARA	BASILICATA	POTENZA	8.164,34	89.827,14	82.698,37	75.690,00	0,00	8.164,34	8.164,34
B743	CARBONE	BASILICATA	POTENZA	3.921,89	46.271,21	0,00	22.003,16	20.286,12	3.921,89	3.921,89
C120	CASTELGRANDE	BASILICATA	POTENZA	5.617,27	62.062,85	27.691,71	85.061,30	69.776,52	5.617,27	0,00
C199	CASTELLUCCIO INFERIORE	BASILICATA	POTENZA	13.360,16	147.020,66	137.131,00	184.761,00	147.844,55	13.360,16	0,00
C201	CASTELLUCCIO SUPERIORE	BASILICATA	POTENZA	4.153,15	46.138,70	33.787,00	64.561,52	36.663,94	4.153,15	4.153,15
C209	CASTELMEZZANO	BASILICATA	POTENZA	4.589,22	50.524,01	0,00	5.000,00	3.175,82	4.589,22	4.589,22
C271	CASTELSARACENO	BASILICATA	POTENZA	8.256,31	92.325,83	303.568,59	851.673,30	0,00	8.256,31	0,00
C345	CASTRONUOVO DISANT'ANDREA	BASILICATA	POTENZA	6.830,85	73.532,77	0,00	36.019,61	35.219,28	6.830,85	6.830,85
C539	CERSOSIMO	BASILICATA	POTENZA	3.547,89	39.385,52	20.300,00	24.051,92	22.310,32	3.547,89	3.547,89
C619	CHIAROMONTE	BASILICATA	POTENZA	12.537,87	137.901,04	211.179,43	54.005,60	73.968,53	12.537,87	12.537,87
D010	CORLETO PERTICARA	BASILICATA	POTENZA	15.292,36	168.090,99	513.490,66	144.957,46	1.047.377,87	15.292,36	0,00
D414	EPISCOPIA	BASILICATA	POTENZA	8.407,82	96.039,75	77.774,40	29.262,37	114.988,78	8.407,82	0,00
D497	FARDELLA	BASILICATA	POTENZA	3.895,41	42.798,05	618.522,03	30.517,53	135.642,53	3.895,41	0,00
D593	FILIANO	BASILICATA	POTENZA	17.653,98	194.525,32	120.715,00	254.972,00	246.371,58	17.653,98	0,00
D696	FORENZA	BASILICATA	POTENZA	13.462,09	148.845,70	140.116,44	0,00	97.539,34	13.462,09	13.462,09
D766	FRANCAVILLA IN SINNI	BASILICATA	POTENZA	27.145,86	300.382,45	443.548,30	63.650,21	0,00	27.145,86	27.145,86
D876	GALLICCHIO	BASILICATA	POTENZA	4.802,00	53.292,34	165.400,00	268.222,16	0,00	4.802,00	0,00
D971	GENZANO DI LUCANIA	BASILICATA	POTENZA	38.425,91	422.756,87	167.460,92	83.300,00	440.458,99	38.425,91	0,00
E033	GINESTRA	BASILICATA	POTENZA	3.588,53	41.615,86	0,00	36.631,68	24.620,20	2.586,25	2.586,25
E221	GRUMENTO NOVA	BASILICATA	POTENZA	10.465,35	111.065,16	342.434,96	442.431,46	156.215,27	10.465,35	0,00
E246	GUARDIA PERTICARA	BASILICATA	POTENZA	3.112,00	34.691,58	0,00	0,00	358.993,96	3.112,00	0,00
E409	LAGONEGRO	BASILICATA	POTENZA	30.766,12	365.749,88	112.969,67	271.091,30	257.810,00	30.766,12	30.766,12
E474	LATRONICO	BASILICATA	POTENZA	31.593,19	348.084,00	0,00	325.236,95	22.820,51	31.593,19	31.593,19
E482	LAURENZANA	BASILICATA	POTENZA	11.029,17	120.862,48	29.832,00	279.034,69	71.662,90	11.029,17	11.029,17
E483	LAURIA	BASILICATA	POTENZA	85.250,56	936.508,48	886.237,36	1.385.155,76	1.110.811,83	85.250,56	0,00
E493	LAVELLO	BASILICATA	POTENZA	95.074,62	1.033.906,69	959.841,72	938.877,67	1.197.775,73	95.074,62	0,00
E919	MARATEA	BASILICATA	POTENZA	34.266,80	391.813,68	373.009,91	236.976,19	137.143,58	34.266,80	34.266,80
E976	MARSICO NUOVO	BASILICATA	POTENZA	28.686,39	315.705,34	370.199,65	591.715,36	1.063.309,55	28.686,39	0,00
E977	MARSICOVETERE	BASILICATA	POTENZA	36.410,52	404.276,70	530.121,35	1.629.111,66	2.091.868,90	36.410,52	0,00
F006	MASCHITO	BASILICATA	POTENZA	10.144,99	114.349,29	154.551,91	0,00	130.894,85	10.144,99	0,00
F104	MELFI	BASILICATA	POTENZA	110.301,40	1.199.522,29	647.280,53	1.261.789,12	883.223,64	106.925,53	106.925,53
F249	MISSANELLO	BASILICATA	POTENZA	2.785,55	31.904,19	41.372,34	285.833,55	0,00	2.785,55	0,00
F295	MOLITERNO	BASILICATA	POTENZA	27.764,89	305.049,36	281,00	560.026,31	1.079.115,20	27.764,89	0,00
F568	MONTEMILONE	BASILICATA	POTENZA	9.746,10	108.126,78	0,00	150.132,68	70.260,30	9.746,10	9.746,10
F573	MONTEMURRO	BASILICATA	POTENZA	7.449,71	83.031,75	8,00	11,00	111.377,32	7.449,71	0,00
F817	MURO LUCANO	BASILICATA	POTENZA	36.889,58	404.479,05	761.997,94	862.538,46	1.025.028,97	36.889,58	0,00
F866	NEMOLI	BASILICATA	POTENZA	9.334,33	97.756,02	40.303,65	96.576,01	361.991,01	9.334,33	0,00
F917	NOEPOLI	BASILICATA	POTENZA	5.280,41	56.272,69	0,00	2.471,00	15.072,68	5.280,41	5.280,41
G081	OPPIDO LUCANO	BASILICATA	POTENZA	24.503,83	267.000,48	264.800,00	28.442,51	226.971,16	24.503,83	24.503,83
G261	PALAZZO SAN GERVASIO	BASILICATA	POTENZA	30.450,00	333.593,52	30.823,79	554.202,90	414.256,78	30.450,00	0,00
M269	PATERNO	BASILICATA	POTENZA	20.151,45	247.845,45	448.363,27	423.212,48	100.609,09	20.151,45	0,00
G496	PESCOPAGANO	BASILICATA	POTENZA	11.478,14	127.021,29	41.530,81	61.984,95	498.236,95	11.478,14	0,00
G590	PICERNO	BASILICATA	POTENZA	42.323,35	461.371,20	0,00	797.795,47	0,00	42.323,35	42.323,35
G616	PIETRAGALLA	BASILICATA	POTENZA	25.646,28	280.375,39	194.922,00	1.504.566,54	0,00	25.646,28	25.646,28
G623	PIETRAPERTOSA	BASILICATA	POTENZA	5.606,13	63.158,53	54.182,71	11.071,00	10.062,51	5.496,97	5.496,97
G663	PIGNOLA	BASILICATA	POTENZA	41.744,56	447.979,06	302.127,56	151.755,93	433.304,68	41.746,56	14.674,38
G942	POTENZA	BASILICATA	POTENZA	652.839,67	7.141.156,56	3.711.607,47	6.554.746,76	8.164.419,70	652.839,67	0,00
H186	RAPOLLA	BASILICATA	POTENZA	24.640,66	257.638,02	2.801.716,19	0,00	4.412.543,69	24.640,66	0,00
H187	RAPONE	BASILICATA	POTENZA	5.583,14	61.785,80	60.743,00	56.231,89	14.416,40	5.583,14	5.583,14
H307	RIONERO IN VULTURE	BASILICATA	POTENZA	86.734,68	946.814,35	399.496,17	840.267,08	1.679.119,25	86.734,68	0,00
H312	RIPACANDIDA	BASILICATA	POTENZA	9.728,04	107.741,07	129.351,90	164.144,00	333.791,16	9.728,04	0,00
H348	RIVELLO	BASILICATA	POTENZA	16.847,93	184.722,76	92.203,87	179.004,95	355.347,32	16.847,93	0,00
H426	ROCCANOVA	BASILICATA	POTENZA	9.440,40	104.942,09	69.564,26	0,00	23.360,45	9.440,40	9.440,40
H590	ROTONDA	BASILICATA	POTENZA	24.301,40	267.365,60	111.008,97	253.295,28	200.162,16	24.301,40	24.301,40
H641	RUOTI	BASILICATA	POTENZA	21.799,98	240.893,27	77.500,47	158.720,83	77.464,72	21.799,98	21.799,98
H646	RUVO DEL MONTE	BASILICATA	POTENZA	6.478,52	71.592,85	132.422,94	87.202,99	24.034,67	6.478,52	0,00
H795	SAN CHIRICO NUOVO	BASILICATA	POTENZA	8.339,80	93.361,25	73.058,11	0,00	22.065,63	8.339,80	8.339,80
H796	SAN CHIRICO RAPARO	BASILICATA	POTENZA	6.460,46	69.491,43	354.395,89	41.455,39	0,00	6.460,46	6.460,46
H808	SAN COSTANTINOALBANESE	BASILICATA	POTENZA	4.329,03	48.412,53	13.101,00	39.251,25	93.137,48	4.270,66	0,00
H831	SAN FELE	BASILICATA	POTENZA	20.415,19	219.509,57	479.964,00	231.652,67	30.787,40	20.415,19	0,00
H994	SAN MARTINO D'AGRI	BASILICATA	POTENZA	4.309,99	49.067,50	91.560,93	0,00	1.710,92	4.309,99	4.309,99
B906	SAN PAOLO ALBANESE	BASILICATA	POTENZA	1.734,82	19.712,67	6.600,00	18.892,00	8.319,76	1.734,82	1.734,82
I157	SAN SEVERINO LUCANO	BASILICATA	POTENZA	9.911,86	114.201,18	378.714,39	67.506,31	37.952,11	9.911,86	9.911,86
I288	SANT'ANGELO LE FRATTE	BASILICATA	POTENZA	8.431,33	92.990,37	121.190,05	94.794,27	0,00	8.431,33	0,00
I305	SANT'ARCANGELO	BASILICATA	POTENZA	46.693,82	493.090,40	438.876,77	640.746,71	926.890,43	46.693,82	0,00
I426	SARCONI	BASILICATA	POTENZA	9.361,65	102.448,01	11.215,00	0,00	51.812,73	9.361,65	9.361,65
I457	SASSO DI CASTALDA	BASILICATA	POTENZA	4.553,72	50.096,74	173.952,48	103.317,26	53.010,77	4.553,72	0,00
G614	SATRIANO DI LUCANIA	BASILICATA	POTENZA	13.971,13	144.843,06	276.154,00	108.933,67	0,00	13.971,13	13.971,13
H730	SAVOIA DI LUCANIA	BASILICATA	POTENZA	5.873,23	72.721,79	12.977,00	34.676,85	0,00	5.873,23	5.873,23
I610	SENISE	BASILICATA	POTENZA	50.049,02	552.616,29	1.244.443,10	586.455,95	0,00	50.049,02	0,00
I917	SPINOSO	BASILICATA	POTENZA	8.976,76	97.957,42	136.658,68	18.000,00	416.298,22	8.976,76	0,00
L082	TEANA	BASILICATA	POTENZA	3.306,76	36.569,82	0,00	0,00	26.635,79	3.306,76	3.306,76
L126	TERRANOVA DI POLLINO	BASILICATA	POTENZA	7.724,31	85.647,09	0,00	14.690,15	0,00	7.474,79	7.474,79
L181	TITO	BASILICATA	POTENZA	42.768,28	461.588,21	15.650,41	15.000,00	843.556,49	42.768,28	0,00
L197	TOLVE	BASILICATA	POTENZA	19.010,23	210.111,69	147.607,57	150.161,61	0,00	19.010,23	19.010,23
L326	TRAMUTOLA	BASILICATA	POTENZA	18.358,02	199.969,91	175.250,00	9.020,00	873.824,29	18.358,02	0,00
L357	TRECCHINA	BASILICATA	POTENZA	14.832,73	155.008,94	93.970,49	166.822,74	68.582,65	14.832,73	14.832,73
L439	TRIVIGNO	BASILICATA	POTENZA	3.600,73	39.978,26	0,00	20.624,36	6.391,74	3.600,73	3.600,73
L532	VAGLIO BASILICATA	BASILICATA	POTENZA	11.866,94	130.985,87	66.346,00	61.979,00	91.097,31	11.866,94	11.866,94
L738	VENOSA	BASILICATA	POTENZA	83.156,98	914.160,84	327.144,56	0,00	402.572,03	83.156,98	83.156,98
L859	VIETRI DI POTENZA	BASILICATA	POTENZA	17.674,88	192.628,94	301.143,00	312.338,00	171.743,42	17.674,88	0,00
L873	VIGGIANELLO	BASILICATA	POTENZA	19.832,42	217.875,39	1.242.321,54	2.170.539,22	3.674.302,41	19.832,42	0,00
L874	VIGGIANO	BASILICATA	POTENZA	17.974,35	187.227,00	335.861,13	35.166,68	0,00	17.974,35	17.974,35

Allegato 1 - Comuni RSO

Codice catastale	Denominazione	Regione	Provincia	Risorse 2026 di 442,923 mln stanziate a favore del Fondo speciale per l'equità del livello dei servizi (art. 1, comma 496, legge n. 213/2023) (A)	Fabbisogno standard monetario 2025-2027 (B)	Spesa storica di riferimento 2017 (C)	Spesa storica di riferimento 2021 (D)	Spesa storica di riferimento 2023 (E)	Risorse aggiuntive effettive 2026 (F)	Risorse aggiuntive 2026 da rendicontare in base al confronto con la spesa storica (G)
A155	ALBI	CALABRIA	CATANZARO	4.815,86	52.966,11	0,00	24.678,62	955,00	4.815,86	4.815,86
A255	AMARONI	CALABRIA	CATANZARO	10.550,23	115.966,52	63.192,00	0,00	61.047,71	10.550,23	10.550,23
A257	AMATO	CALABRIA	CATANZARO	3.878,03	42.982,57	246.789,00	243.312,00	0,00	3.878,03	0,00
A272	ANDALI	CALABRIA	CATANZARO	4.144,03	46.909,36	0,00	16.699,61	0,00	4.144,03	4.144,03
A397	ARGUSTO	CALABRIA	CATANZARO	2.452,42	27.025,65	2.764,00	1.486,12	6.728,30	2.452,42	2.452,42
A542	BADOLATO	CALABRIA	CATANZARO	19.955,67	218.189,46	164.343,12	125.924,46	0,00	19.955,67	19.955,67
A736	BELCASTRO	CALABRIA	CATANZARO	8.474,98	94.277,36	0,00	0,00	22.403,52	8.474,98	8.474,98
B002	BORGIA	CALABRIA	CATANZARO	51.345,84	583.599,61	0,00	0,00	0,00	51.345,84	51.345,84
B085	BOTRICELLO	CALABRIA	CATANZARO	35.636,62	414.621,01	24.799,76	0,00	0,00	35.636,62	35.636,62
B717	CARAFFA DI CATANZARO	CALABRIA	CATANZARO	10.060,03	110.857,22	21.471,52	52.156,53	20.971,16	10.060,03	10.060,03
B758	CARDINALE	CALABRIA	CATANZARO	13.077,93	144.414,90	14.320,93	144.165,10	0,00	13.077,93	13.077,93
B790	CARLOPOLI	CALABRIA	CATANZARO	10.081,95	107.929,96	671.295,00	724.474,76	641.932,39	10.081,95	0,00
C352	CATANZARO	CALABRIA	CATANZARO	864.836,63	9.467.857,13	6.100.176,33	13.423.114,15	12.708.390,47	864.836,63	0,00
C453	CENADI	CALABRIA	CATANZARO	2.904,64	31.715,81	0,00	0,00	0,00	2.904,64	2.904,64
C472	CENTRACHE	CALABRIA	CATANZARO	2.092,16	23.154,17	0,00	24.941,36	2.763,85	2.092,16	2.092,16
C542	CERVA	CALABRIA	CATANZARO	7.038,69	78.192,49	15.055,57	68.105,82	0,00	7.038,69	7.038,69
C616	CHIARAVALLE CENTRALE	CALABRIA	CATANZARO	36.852,61	403.376,23	19.463,89	428.137,57	125.570,71	36.852,61	36.852,61
C674	CICALA	CALABRIA	CATANZARO	5.165,16	61.240,64	17.109,00	7.150,00	12.739,00	5.165,16	5.165,16
C960	CONFLENTI	CALABRIA	CATANZARO	8.887,91	98.730,80	307.784,89	53.801,52	1.723,02	8.887,91	8.887,91
D049	CORTALE	CALABRIA	CATANZARO	12.211,99	135.569,99	93.760,02	93.779,44	78.831,15	12.211,99	12.211,99
D181	CROPANI	CALABRIA	CATANZARO	29.992,40	325.755,79	409.654,10	0,00	27.674,74	29.992,40	29.992,40
D218	CURINGA	CALABRIA	CATANZARO	48.823,86	513.758,89	249.288,79	513.036,58	0,00	48.823,86	48.823,86
D257	DAVOLI	CALABRIA	CATANZARO	38.952,62	416.712,40	70.675,29	218.860,54	476.472,91	38.952,62	0,00
D261	DECOLLATURA	CALABRIA	CATANZARO	18.885,72	210.565,44	130.000,00	98.411,00	327.809,52	18.885,72	0,00
D476	FALERNA	CALABRIA	CATANZARO	26.276,06	285.192,87	28.521,17	103.334,86	105.122,69	26.276,06	26.276,06
D544	FEROLETO ANTICO	CALABRIA	CATANZARO	11.028,27	121.214,89	33.511,21	0,00	0,00	11.028,27	11.028,27
D744	FOSSATO SERRALTA	CALABRIA	CATANZARO	3.089,14	35.182,93	4.235,49	29.691,56	529,17	3.089,14	3.089,14
D852	GAGLIATO	CALABRIA	CATANZARO	2.599,38	28.295,74	0,00	0,00	0,00	2.599,38	2.599,38
D932	GASPERINA	CALABRIA	CATANZARO	11.428,10	128.344,50	355.198,30	485.312,96	364.598,32	11.428,10	0,00
E031	GIMIGLIANO	CALABRIA	CATANZARO	18.976,29	218.866,46	78.402,42	208.880,66	177.340,84	18.976,29	18.976,29
E050	GIRIFALCO	CALABRIA	CATANZARO	41.788,99	459.575,44	301.752,54	0,00	934.758,68	41.788,99	0,00
E068	GIZZERIA	CALABRIA	CATANZARO	36.874,04	401.160,72	329.974,42	0,00	10.207,34	36.874,04	36.874,04
E239	GUARDAVALLE	CALABRIA	CATANZARO	29.089,66	323.021,22	21.622,77	83.749,96	30.534,62	29.089,66	29.089,66
E328	ISCA SULLO IONIO	CALABRIA	CATANZARO	9.731,73	108.857,51	32.840,90	94.893,12	0,00	9.731,73	9.731,73
E274	JACURSO	CALABRIA	CATANZARO	3.377,62	37.912,04	0,00	0,00	14.101,00	3.377,62	3.377,62
M208	LAMEZIA TERME	CALABRIA	CATANZARO	653.853,59	7.353.175,78	3.744,38	6.092.804,92	7.538.584,38	653.853,59	0,00
E806	MAGISANO	CALABRIA	CATANZARO	6.946,41	77.321,90	26.060,74	67.264,28	39.920,45	6.946,41	6.946,41
E834	MAIDA	CALABRIA	CATANZARO	27.814,73	316.112,72	111.827,62	180.630,69	440.424,39	27.814,73	0,00
E923	MARCEDUSA	CALABRIA	CATANZARO	2.318,48	26.265,96	0,00	29.619,92	13.500,00	2.318,48	2.318,48
E925	MARCELLINARA	CALABRIA	CATANZARO	11.268,16	123.690,39	4.152,00	44.076,48	54.688,98	11.268,16	11.268,16
E990	MARTIRANO	CALABRIA	CATANZARO	4.976,16	54.494,92	89.768,67	77.067,00	81.902,38	4.976,16	0,00
E991	MARTIRANO LOMBARDO	CALABRIA	CATANZARO	6.560,35	72.837,03	13.056,46	17.682,84	0,00	6.560,35	6.560,35
F200	MIGLIERINA	CALABRIA	CATANZARO	3.910,40	44.183,61	0,00	841.325,01	688.655,74	3.910,40	0,00
F432	MONTAURO	CALABRIA	CATANZARO	11.027,94	119.473,46	0,00	0,00	0,00	11.027,94	11.027,94
F586	MONTEPAONE	CALABRIA	CATANZARO	40.030,56	412.512,81	26.500,00	1.754.433,00	113.617,27	40.030,56	40.030,56
F780	MOTTA SANTA LUCIA	CALABRIA	CATANZARO	4.891,24	53.079,85	0,00	0,00	1.723,41	4.891,24	4.891,24
F910	NOCERA TERINESE	CALABRIA	CATANZARO	30.951,12	339.565,42	4.130,00	185.518,64	254.241,41	30.951,12	30.951,12
G034	OLIVADI	CALABRIA	CATANZARO	3.060,68	34.999,03	0,00	0,00	0,00	3.060,68	3.060,68
G272	PALERMITI	CALABRIA	CATANZARO	7.219,16	80.510,44	45.290,13	0,00	0,00	7.219,16	7.219,16
G439	PENTONE	CALABRIA	CATANZARO	12.675,98	134.583,34	35.586,33	91.592,40	38.809,16	12.675,98	12.675,98
G517	PETRIZZI	CALABRIA	CATANZARO	6.710,06	74.203,44	3.010,49	20.695,16	948,75	6.710,06	6.710,06
G518	PETRONA'	CALABRIA	CATANZARO	14.532,22	159.406,01	11.200,00	14.856,26	10.018,00	14.532,22	14.532,22
D546	PIANOPOLI	CALABRIA	CATANZARO	13.003,47	142.388,69	67.093,62	16.000,00	43.834,29	13.003,47	13.003,47
G734	PLATANIA	CALABRIA	CATANZARO	12.407,42	137.739,38	5.797,00	0,00	11.830,97	12.407,42	12.407,42
H846	SAN FLORO	CALABRIA	CATANZARO	3.420,82	37.179,91	2.281,16	33.473,65	14.689,52	3.420,82	3.420,82
H976	SAN MANGO D'AQUINO	CALABRIA	CATANZARO	8.256,79	90.902,85	0,00	94.118,27	32.270,75	8.256,79	8.256,79
I093	SAN PIETRO A MAIDA	CALABRIA	CATANZARO	24.212,59	265.781,28	254.379,60	421.209,45	0,00	24.212,59	24.212,59
I095	SAN PIETRO APOSTOLO	CALABRIA	CATANZARO	9.830,89	109.443,74	0,00	9.900,00	809.119,85	9.830,89	0,00
I164	SAN SOSTENE	CALABRIA	CATANZARO	8.643,27	94.180,95	9.554,77	36.461,00	1.050.275,51	8.643,27	0,00
I393	SAN VITO SULLO IONIO	CALABRIA	CATANZARO	9.761,62	108.530,05	8.431,47	16.879,24	7.338,55	9.761,62	9.761,62
I170	SANTA CATERINA DELLOIONIO	CALABRIA	CATANZARO	13.433,92	149.302,94	7.683,27	33.652,21	785.716,26	13.433,92	0,00
I266	SANT'ANDREA APOSTOLODELLO IONIO	CALABRIA	CATANZARO	12.181,49	135.474,95	46.065,77	30.512,49	18.223,72	12.181,49	12.181,49
I463	SATRIANO	CALABRIA	CATANZARO	23.097,32	251.461,11	0,00	629.923,00	566.901,93	23.097,32	0,00
I589	SELLIA	CALABRIA	CATANZARO	2.906,06	33.130,64	0,00	15.374,95	0,00	2.906,06	2.906,06
I590	SELLIA MARINA	CALABRIA	CATANZARO	52.323,73	568.813,45	48.875,64	206.584,23	102.708,29	52.323,73	52.323,73
I655	SERRASTRETTA	CALABRIA	CATANZARO	17.846,77	199.064,50	130.703,97	213.871,70	102.326,59	17.846,77	17.846,77
I671	SERSALE	CALABRIA	CATANZARO	28.693,78	329.317,84	9.159,00	279.221,10	58.904,30	28.693,78	28.693,78
I704	SETTINGIANO	CALABRIA	CATANZARO	17.660,13	187.033,77	323.601,68	0,00	225.792,28	17.660,13	0,00
I745	SIMERI CRICHI	CALABRIA	CATANZARO	30.373,15	317.807,83	28.302,01	29.318,77	77.720,98	30.373,15	30.373,15
I844	SORBO SAN BASILE	CALABRIA	CATANZARO	4.000,08	44.420,43	4.162,68	26.370,72	0,00	4.000,08	4.000,08
I872	SOVERATO	CALABRIA	CATANZARO	76.771,43	837.862,82	2.245.886,35	4.062.645,97	3.878.215,50	76.771,43	0,00
I874	SOVERIA MANNELLI	CALABRIA	CATANZARO	18.597,90	195.577,21	271.863,67	247.547,21	0,00	18.597,90	0,00
I875	SOVERIA SIMERI	CALABRIA	CATANZARO	9.342,66	103.605,02	0,00	0,00	0,00	9.342,66	9.342,66
I929	SQUILLACE	CALABRIA	CATANZARO	23.705,09	257.788,23	7.607,50	81.444,44	182.586,61	23.705,09	23.705,09
I937	STALETTI'	CALABRIA	CATANZARO	15.248,70	165.431,27	34.348,07	58.933,56	379.427,54	15.248,70	0,00
L070	TAVERNA	CALABRIA	CATANZARO	16.274,25	176.247,27	53.308,16	93.585,61	44.084,63	16.274,25	16.274,25
L177	TIRIOLO	CALABRIA	CATANZARO	23.520,67	250.701,58	162.745,40	142.838,19	614.621,13	23.520,67	0,00
L240	TORRE DI RUGGIERO	CALABRIA	CATANZARO	5.577,34	62.055,23	0,00	10.782,02	6.634,80	5.577,34	5.577,34
I322	VALLEFIORITA	CALABRIA	CATANZARO	10.173,82	110.385,00	118.086,00	76.325,00	55.473,86	10.173,82	10.173,82
M140	ZAGARISE	CALABRIA	CATANZARO	9.690,90	109.257,53	5.670,98	39.685,54	11.301,87	9.690,90	9.690,90
A033	ACQUAFORMOSA	CALABRIA	COSENZA	6.328,32	69.673,20	36.940,04	35.732,30	1.082.315,87	6.328,32	0,00
A041	ACQUAPPESA	CALABRIA	COSENZA	12.482,98	132.026,48	0,00	0,00	0,00	12.482,98	12.482,98
A053	ACRI	CALABRIA	COSENZA	140.834,63	1.555.366,85	974.899,68	1.700.615,14	1.887.630,66	140.834,63	0,00
A102	AIELLO CALABRO	CALABRIA	COSENZA	10.495,27	119.090,28	3.285,00	13.100,30	17.394,92	10.495,27	10.495,27
A105	AIETA	CALABRIA	COSENZA	4.418,06	49.373,54	12.823,89	300,00	3.069,65	4.418,06	4.418,06
A160	ALBIDONA	CALABRIA	COSENZA	8.717,94	97.106,03	7.299,36	750,00	26.096,99	8.717,94	8.717,94
A183	ALESSANDRIA DELCARRETTO	CALABRIA	COSENZA	2.834,83	32.460,87	790,00	0,00	472,00	2.834,83	2.834,83
A234	ALTILIA	CALABRIA	COSENZA	3.391,81	36.502,49	0,00	0,00	0,00	3.391,81	3.391,81
A240	ALTOMONTE	CALABRIA	COSENZA	25.472,77	282.358,08	70.990,48	60.471,34	112.244,65	25.472,77	25.472,77
A253	AMANTEA	CALABRIA	COSENZA	111.543,27	1.213.014,93	502.157,70	51.086,78	647.658,83	111.543,27	111.543,27
A263	AMENDOLARA	CALABRIA	COSENZA	18.574,36	204.174,77	998,00	1.100,00	3.920,00	18.574,36	18.574,36
A340	APRIGLIANO	CALABRIA	COSENZA	16.144,38	182.581,13	38.410,37	110.078,72	47.249,33	16.144,38	16.144,38
A762	BELMONTE CALABRO	CALABRIA	COSENZA	11.990,08	139.428,05	64.065,00	122.500,00	0,00	11.990,08	11.990,08
A768	BELSITO	CALABRIA	COSENZA	5.194,32	56.363,80	331.913,22	53.858,41	0,00	5.194,32	5.194,32
A773	BELVEDERE MARITTIMO	CALABRIA	COSENZA	69.404,68	760.346,31	297.084,47	149.214,78	298.160,05	69.404,68	69.404,68
A842	BIANCHI	CALABRIA	COSENZA	8.033,90	88.902,92	3.996,50	4.927,10	0,00	8.033,90	8.033,90
A887	BISIGNANO	CALABRIA	COSENZA	63.275,77	700.894,12	984.826,54	1.220.890,02	342.357,15	63.275,77	0,00
A912	BOCCHIGLIERO	CALABRIA	COSENZA	9.352,80	102.375,71	475.558,00	542.351,00	829.406,93	9.352,80	0,00
A973	BONIFATI	CALABRIA	COSENZA	18.114,48	201.598,72	252.803,33	38.901,95	0,00	18.114,48	18.114,48
B270	BUONVICINO	CALABRIA	COSENZA	14.596,34	161.463,95	0,00	55.022,77	1.942,24	14.596,34	14.596,34
B424	CALOPEZZATI	CALABRIA	COSENZA	9.275,67	101.450,43	27.576,62	51.660,53	0,00	9.275,67	9.275,67
B426	CALOVETO	CALABRIA	COSENZA	7.305,81	80.321,38	61.801,96	27.851,31	40.831,39	7.305,81	7.305,81
B500	CAMPANA	CALABRIA	COSENZA	11.533,07	129.403,95	88.791,85	157.283,43	730.703,15	11.533,07	0,00
B607	CANNA	CALABRIA	COSENZA	4.383,63	50.033,29	14.810,56	5.802,50	7.249,90	4.383,63	4.383,63
B774	CARIATI	CALABRIA	COSENZA	58.305,80	638.435,22	1.252.826,83	1.804.225,99	3.874.871,64	58.305,80	0,00
B802	CAROLEI	CALABRIA	COSENZA	20.036,59	221.020,76	141.783,17	140.961,25	0,00	20.036,59	20.036,59
B813	CARPANZANO	CALABRIA	COSENZA	1.531,38	17.440,77	13.850,71	2.500,00	0,00	1.531,38	1.531,38
M385	CASALI DEL MANCO	CALABRIA	COSENZA	62.090,52	680.898,48	632.642,52	849.299,35	346.621,38	62.090,52	62.090,52
C002	CASSANO ALL'IONIO	CALABRIA	COSENZA	136.319,52	1.506.759,93	190.897,63	594.002,90	358.447,84	136.319,52	136.319,52

Allegato 1 - Comuni RSO

Codice catastale	Denominazione	Regione	Provincia	Risorse 2026 di 442,923 mln stanziate a favore del Fondo speciale per l'equità del livello dei servizi (art. 1, comma 496, legge n. 213/2023) (A)	Fabbisogno standard monetario 2025-2027 (B)	Spesa storica di riferimento 2017 (C)	Spesa storica di riferimento 2021 (D)	Spesa storica di riferimento 2023 (E)	Risorse aggiuntive effettive 2026 (F)	Risorse aggiuntive 2026 da rendicontare in base al confronto con la spesa storica (G)
C301	CASTIGLIONE COSENTINO	CALABRIA	COSENZA	15.823,27	174.742,44	50.378,95	48.902,57	201.890,84	15.823,27	0,00
C108	CASTROLIBERO	CALABRIA	COSENZA	57.242,97	622.119,69	198.778,33	34.959,41	330.926,95	57.242,97	57.242,97
C348	CASTROREGIO	CALABRIA	COSENZA	1.597,31	18.648,60	0,00	13.013,69	0,00	1.597,31	1.597,31
C349	CASTROVILLARI	CALABRIA	COSENZA	168.417,56	1.840.811,54	2.655.735,00	3.286.924,10	2.190.451,21	168.417,56	0,00
C430	CELICO	CALABRIA	COSENZA	15.840,23	176.961,94	225.600,54	686.586,44	538.724,92	15.840,23	0,00
C437	CELLARA	CALABRIA	COSENZA	2.887,97	31.121,94	0,00	12.000,00	400,00	2.887,97	2.887,97
C489	CERCHIARA DI CALABRIA	CALABRIA	COSENZA	15.016,08	167.172,30	0,00	390.536,81	252.957,15	15.016,08	0,00
C515	CERISANO	CALABRIA	COSENZA	17.155,01	188.663,83	33.284,32	313.976,47	527.422,99	17.155,01	0,00
C554	CERVICATI	CALABRIA	COSENZA	4.156,30	46.156,15	0,00	1.474,54	7.795,40	4.156,30	4.156,30
C560	CERZETO	CALABRIA	COSENZA	8.175,56	92.761,97	647.797,15	231.730,55	951.650,83	8.175,56	0,00
C588	CETRARO	CALABRIA	COSENZA	75.780,23	829.234,98	172.727,83	215.018,55	266.529,00	75.780,23	75.780,23
C763	CIVITA	CALABRIA	COSENZA	5.257,08	58.917,55	326.077,48	275.122,23	329.069,43	5.257,08	0,00
C795	CLETO	CALABRIA	COSENZA	7.580,77	84.015,00	0,00	16.200,00	20.552,05	7.580,77	7.580,77
C905	COLOSIMI	CALABRIA	COSENZA	7.255,25	79.618,49	466.986,23	0,00	500.526,35	7.255,25	0,00
M403	CORIGLIANO-ROSSANO	CALABRIA	COSENZA	727.160,71	7.948.922,20	2.407.626,15	9.844.352,91	14.193.526,25	727.160,71	0,00
D086	COSENZA	CALABRIA	COSENZA	671.945,56	7.371.238,18	5.919.168,00	2.152.892,11	9.548.479,68	671.945,56	0,00
D180	CROPALATI	CALABRIA	COSENZA	6.016,06	67.707,30	15.565,33	18.996,83	6.787,47	6.016,06	6.016,06
D184	CROSIA	CALABRIA	COSENZA	69.509,71	782.713,77	785.386,61	77.400,00	923.861,08	69.509,71	0,00
D289	DIAMANTE	CALABRIA	COSENZA	39.222,07	458.600,72	0,00	0,00	197.274,97	39.222,07	39.222,07
D304	DIPIGNANO	CALABRIA	COSENZA	26.626,85	305.487,47	0,00	0,00	277.050,54	26.626,85	26.626,85
D328	DOMANICO	CALABRIA	COSENZA	5.288,75	56.994,43	0,00	51.315,40	4.382,46	5.288,75	5.288,75
D464	FAGNANO CASTELLO	CALABRIA	COSENZA	24.798,26	276.952,26	47.860,00	44.412,00	16.609,23	24.798,26	24.798,26
D473	FALCONARA ALBANESE	CALABRIA	COSENZA	9.024,33	97.855,89	0,00	0,00	0,00	9.024,33	9.024,33
D582	FIGLINE VEGLIATURO	CALABRIA	COSENZA	5.621,32	61.110,22	31.124,76	396.891,85	11.218,32	5.621,32	5.621,32
D614	FIRMO	CALABRIA	COSENZA	11.946,60	132.214,01	97.137,53	64.098,72	303.568,12	11.946,60	0,00
D624	FIUMEFREDDO BRUZIO	CALABRIA	COSENZA	20.714,13	203.323,23	4.000,00	168.502,45	102.708,68	20.714,13	20.714,13
D764	FRANCAVILLA MARITTIMA	CALABRIA	COSENZA	17.711,60	194.497,18	29.486,30	84.093,32	24.022,43	17.711,60	17.711,60
D774	FRASCINETO	CALABRIA	COSENZA	12.830,54	139.998,70	2.275,56	2.418,12	2.918,12	12.830,54	12.830,54
D828	FUSCALDO	CALABRIA	COSENZA	56.638,40	623.078,01	6.574,39	67.094,76	105.606,32	56.638,40	56.638,40
E180	GRIMALDI	CALABRIA	COSENZA	10.565,26	111.171,74	0,00	0,00	35.122,25	10.565,26	10.565,26
E185	GRISOLIA	CALABRIA	COSENZA	14.356,99	162.589,15	7.554,67	0,00	50.831,23	14.356,99	14.356,99
E242	GUARDIA PIEMONTESE	CALABRIA	COSENZA	11.300,02	129.004,00	0,00	5.000,00	0,00	11.300,02	11.300,02
E407	LAGO	CALABRIA	COSENZA	16.089,24	177.836,22	49.826,00	60.032,98	0,00	16.089,24	16.089,24
E417	LAINO BORGO	CALABRIA	COSENZA	12.397,08	132.096,16	45.118,15	57.139,47	32.639,18	12.397,08	12.397,08
E419	LAINO CASTELLO	CALABRIA	COSENZA	4.300,25	47.140,27	20.791,00	32.548,00	24.775,17	4.300,25	4.300,25
E450	LAPPANO	CALABRIA	COSENZA	4.365,13	47.930,17	47.684,96	28.843,58	228.336,65	4.365,13	0,00
E475	LATTARICO	CALABRIA	COSENZA	22.398,36	245.934,32	49.415,26	14.000,00	64.140,33	22.398,36	22.398,36
E677	LONGOBARDI	CALABRIA	COSENZA	16.627,95	168.099,31	8.551,00	58.051,00	14.649,88	16.627,95	16.627,95
E678	LONGOBUCCO	CALABRIA	COSENZA	19.232,49	215.225,58	81.994,76	888.255,88	8.505,87	19.232,49	19.232,49
E745	LUNGRO	CALABRIA	COSENZA	16.185,60	180.750,82	106.775,23	425.095,05	253.481,29	16.185,60	0,00
E773	LUZZI	CALABRIA	COSENZA	58.170,16	642.947,05	153.517,31	310.254,23	297.849,77	58.170,16	58.170,16
E835	MAIERA'	CALABRIA	COSENZA	7.651,31	84.264,39	0,00	44.826,36	8.362,07	7.651,31	7.651,31
E859	MALITO	CALABRIA	COSENZA	4.388,23	48.425,10	8.180,66	13.478,00	8.577,50	4.388,23	4.388,23
E872	MALVITO	CALABRIA	COSENZA	10.545,05	122.412,81	18.086,71	14.273,18	0,00	10.545,05	10.545,05
E878	MANDATORICCIO	CALABRIA	COSENZA	16.751,66	186.497,79	17.051,20	151.974,20	149.579,93	16.751,66	16.751,66
E888	MANGONE	CALABRIA	COSENZA	9.652,62	103.515,87	0,00	9.000,00	43.821,09	9.652,62	9.652,62
E914	MARANO MARCHESATO	CALABRIA	COSENZA	16.398,30	176.959,79	62.204,14	62.204,14	104.907,32	16.398,30	16.398,30
E915	MARANO PRINCIPATO	CALABRIA	COSENZA	16.722,98	181.635,51	42.338,83	127.848,45	68.831,85	16.722,98	16.722,98
F001	MARZI	CALABRIA	COSENZA	5.392,22	55.588,32	10.447,50	23.186,76	370.125,51	5.392,22	0,00
F125	MENDICINO	CALABRIA	COSENZA	55.374,49	602.129,51	137.638,54	79.220,15	0,00	55.374,49	55.374,49
F370	MONGRASSANO	CALABRIA	COSENZA	9.312,89	101.424,76	11.495,73	11.303,70	44.307,63	9.312,89	9.312,89
F416	MONTALTO UFFUGO	CALABRIA	COSENZA	143.582,37	1.559.578,41	0,00	1.350.000,00	4.161.977,57	143.582,37	0,00
F519	MONTEGIORDANO	CALABRIA	COSENZA	12.372,42	137.764,15	132.271,19	0,00	176.174,68	12.372,42	0,00
F708	MORANO CALABRO	CALABRIA	COSENZA	28.608,98	317.930,31	66.845,12	162.697,07	76.556,55	28.608,98	28.608,98
F735	MORMANNO	CALABRIA	COSENZA	18.746,31	207.299,56	0,00	0,00	82.443,73	18.746,31	18.746,31
F775	MOTTAFOLLONE	CALABRIA	COSENZA	7.980,00	86.648,44	0,00	0,00	34.665,22	7.980,00	7.980,00
F907	NOCARA	CALABRIA	COSENZA	2.250,54	25.664,95	0,00	4.357,71	1.700,00	2.250,54	2.250,54
G110	ORIOLO	CALABRIA	COSENZA	14.352,51	161.633,51	0,00	867,53	2.100,00	14.352,51	14.352,51
G129	ORSOMARSO	CALABRIA	COSENZA	8.016,43	88.424,69	21.184,13	11.871,00	17.326,86	8.016,43	8.016,43
G298	PALUDI	CALABRIA	COSENZA	6.373,91	69.138,03	251.022,01	391.222,25	270.014,21	6.373,91	0,00
G307	PANETTIERI	CALABRIA	COSENZA	1.866,60	19.846,36	8.055,06	0,00	8.937,25	1.866,60	1.866,60
G317	PAOLA	CALABRIA	COSENZA	122.934,14	1.296.753,27	1.000.457,64	2.892.566,12	0,00	122.934,14	122.934,14
G320	PAPASIDERO	CALABRIA	COSENZA	4.229,05	47.220,96	19.530,97	36.527,20	0,00	4.229,05	4.229,05
G331	PARENTI	CALABRIA	COSENZA	13.073,14	136.778,24	73.448,00	252.911,19	60.601,36	13.073,14	13.073,14
G372	PATERNO CALABRO	CALABRIA	COSENZA	7.885,34	86.598,32	0,00	359.404,96	104.459,32	7.885,34	0,00
G411	PEDIVIGLIANO	CALABRIA	COSENZA	4.520,44	47.330,00	287.620,00	0,00	0,00	4.520,44	4.520,44
G553	PIANE CRATI	CALABRIA	COSENZA	7.444,25	75.934,59	0,00	26.715,48	26.071,41	7.444,25	7.444,25
G615	PIETRAFITTA	CALABRIA	COSENZA	7.528,33	80.177,60	16.017,00	1.939,00	0,00	7.528,33	7.528,33
G622	PIETRAPAOLA	CALABRIA	COSENZA	7.062,83	79.372,10	0,00	0,00	6.358,39	7.062,83	7.062,83
G733	PLATACI	CALABRIA	COSENZA	4.621,99	51.974,78	29.588,09	50.150,20	991,29	4.621,99	4.621,99
G975	PRAIA A MARE	CALABRIA	COSENZA	50.471,62	554.879,94	382.490,06	511.821,20	619.240,96	50.471,62	0,00
H235	RENDE	CALABRIA	COSENZA	279.120,50	3.001.244,03	1.847.843,49	1.625.860,03	3.540.112,69	279.120,50	0,00
H416	ROCCA IMPERIALE	CALABRIA	COSENZA	23.302,46	253.998,51	108.553,79	289.596,07	129.658,90	23.302,46	23.302,46
H488	ROGGIANO GRAVINA	CALABRIA	COSENZA	47.647,90	522.337,35	98.597,62	314.082,90	141.746,49	47.647,90	47.647,90
H490	ROGLIANO	CALABRIA	COSENZA	40.563,22	450.256,22	606.976,27	1.601.964,61	2.427.177,01	40.563,22	0,00
H565	ROSE	CALABRIA	COSENZA	27.429,43	301.988,76	154.549,02	170.918,39	81.821,52	27.429,43	27.429,43
H572	ROSETO CAPO SPULICO	CALABRIA	COSENZA	12.350,53	133.667,09	60.950,71	44.115,91	0,00	12.350,53	12.350,53
H585	ROTA GRECA	CALABRIA	COSENZA	6.086,18	67.747,62	39.900,00	45.665,00	0,00	6.086,18	6.086,18
H621	ROVITO	CALABRIA	COSENZA	15.718,56	191.013,61	276.420,40	36.443,35	363.152,40	15.718,56	0,00
H765	SAN BASILE	CALABRIA	COSENZA	6.346,91	70.019,94	438.783,42	0,00	369.091,50	6.346,91	0,00
H774	SAN BENEDETTO ULLANO	CALABRIA	COSENZA	9.072,45	100.587,00	440.810,76	528.008,10	290.122,53	9.072,45	0,00
H806	SAN COSMO ALBANESE	CALABRIA	COSENZA	3.562,68	39.631,74	23.670,00	321.201,00	665.188,84	3.562,68	0,00
H818	SAN DEMETRIO CORONE	CALABRIA	COSENZA	23.337,54	260.804,91	314.570,23	124.915,86	27.791,81	23.337,54	23.337,54
H825	SAN DONATO DI NINEA	CALABRIA	COSENZA	8.544,37	95.401,35	0,00	60.596,99	44.939,59	8.544,37	8.544,37
H841	SAN FILI	CALABRIA	COSENZA	16.084,94	177.073,54	0,00	0,00	285.480,48	16.084,94	0,00
H881	SAN GIORGIO ALBANESE	CALABRIA	COSENZA	9.236,38	103.035,98	388.402,43	104.848,56	519.231,02	9.236,38	0,00
H919	SAN GIOVANNI IN FIORE	CALABRIA	COSENZA	114.434,59	1.254.976,95	7.106.924,53	2.470.711,60	0,00	114.434,59	0,00
H961	SAN LORENZO BELLIZZI	CALABRIA	COSENZA	3.771,74	42.092,87	8.192,32	38.255,79	10.628,97	3.771,74	3.771,74
H962	SAN LORENZO DEL VALLO	CALABRIA	COSENZA	18.042,95	208.561,64	53.100,00	50.397,10	43.800,00	18.042,95	18.042,95
H971	SAN LUCIDO	CALABRIA	COSENZA	47.279,17	494.815,40	262.129,03	667.048,00	263.905,74	47.279,17	47.279,17
H981	SAN MARCO ARGENTANO	CALABRIA	COSENZA	49.679,67	546.052,24	641.765,00	1.539.859,00	2.184.126,65	49.679,67	0,00
H992	SAN MARTINO DI FINITA	CALABRIA	COSENZA	5.833,44	65.057,29	0,00	22.051,00	2.695,55	5.833,44	5.833,44
I060	SAN NICOLA ARCELLA	CALABRIA	COSENZA	11.849,31	134.441,67	20.744,20	104.350,95	0,00	11.849,31	11.849,31
I108	SAN PIETRO IN AMANTEA	CALABRIA	COSENZA	3.003,20	33.443,82	7.940,64	131.141,00	331.834,09	3.003,20	0,00
I114	SAN PIETRO IN GUARANO	CALABRIA	COSENZA	23.295,13	258.494,01	26.761,17	155.049,39	0,00	23.295,13	23.295,13
I165	SAN SOSTI	CALABRIA	COSENZA	13.209,53	147.508,44	335.804,00	0,00	262.400,17	13.209,53	0,00
I388	SAN VINCENZO LA COSTA	CALABRIA	COSENZA	12.444,89	138.218,50	0,00	36.281,31	81.484,79	12.444,89	12.444,89
H877	SANGINETO	CALABRIA	COSENZA	8.414,81	97.125,48	19.419,53	63.765,70	0,00	8.414,81	8.414,81
I171	SANTA CATERINAALBANESE	CALABRIA	COSENZA	7.315,30	80.579,98	0,00	24.526,63	4.785,12	7.315,30	7.315,30
I183	SANTA DOMENICA TALAO	CALABRIA	COSENZA	7.553,90	82.966,49	0,00	0,00	15.299,42	7.553,90	7.553,90
C717	SANTA MARIA DEL CEDRO	CALABRIA	COSENZA	38.344,63	398.735,77	89.321,33	211.631,19	0,00	38.344,63	38.344,63
I309	SANTA SOFIA D'EPIRO	CALABRIA	COSENZA	14.894,06	168.733,57	0,00	96.058,09	119.458,45	14.894,06	14.894,06
I192	SANT'AGATA DI ESARO	CALABRIA	COSENZA	11.533,95	126.896,36	18.657,83	0,00	27.119,62	11.533,95	11.533,95
I359	SANTO STEFANO DIROGLIANO	CALABRIA	COSENZA	9.593,30	102.920,62	45.408,88	96.715,61	0,00	9.593,30	9.593,30
I423	SARACENA	CALABRIA	COSENZA	25.633,19	282.813,41	30.651,85	0,00	63.796,91	25.633,19	25.633,19
I485	SCALA COELI	CALABRIA	COSENZA	6.017,73	67.007,85	2.151,39	6.000,00	7.717,93	6.017,73	6.017,73
I489	SCALEA	CALABRIA	COSENZA	90.294,02	969.193,43	12.850,00	184.000,00	469.077,31	90.294,02	90.294,02
D290	SCIGLIANO	CALABRIA	COSENZA	8.034,90	89.405,23	298.470,54	0,00	0,00	8.034,90	8.034,90
I642	SERRA D'AIELLO	CALABRIA	COSENZA	2.712,84	28.832,75	0,00	1.500,00	36.056,86	2.712,84	0,00

Allegato 1 - Comuni RSO

Codice catastale	Denominazione	Regione	Provincia	Risorse 2026 di 442,923 mln stanziate a favore del Fondo speciale per l'equità del livello dei servizi (art. 1, comma 496, legge n. 213/2023) (A)	Fabbisogno standard monetario 2025-2027 (B)	Spesa storica di riferimento 2017 (C)	Spesa storica di riferimento 2021 (D)	Spesa storica di riferimento 2023 (E)	Risorse aggiuntive effettive 2026 (F)	Risorse aggiuntive 2026 da rendicontare in base al confronto con la spesa storica (G)
I895	SPEZZANO ALBANESE	CALABRIA	COSENZA	46.957,25	495.004,98	355.764,67	352.539,44	0,00	46.957,25	46.957,25
I896	SPEZZANO DELLA SILA	CALABRIA	COSENZA	29.073,37	310.203,89	152.190,08	469.214,51	464.252,92	29.073,37	0,00
L055	TARSIA	CALABRIA	COSENZA	11.729,17	130.177,43	0,00	23.528,14	0,00	11.729,17	11.729,17
L124	TERRANOVA DA SIBARI	CALABRIA	COSENZA	31.493,97	348.889,47	59.554,30	83.779,37	41.730,79	31.493,97	31.493,97
L134	TERRAVECCHIA	CALABRIA	COSENZA	4.138,65	46.960,94	0,00	28.927,00	0,00	4.138,65	4.138,65
L206	TORANO CASTELLO	CALABRIA	COSENZA	26.594,72	294.058,56	41.176,04	150.168,24	65.895,24	26.594,72	26.594,72
L305	TORTORA	CALABRIA	COSENZA	45.666,68	494.971,80	32.046,75	145.968,11	115.157,10	45.666,68	45.666,68
L353	TREBISACCE	CALABRIA	COSENZA	70.915,29	773.656,52	2.268.425,71	3.801.513,03	2.486.037,48	70.915,29	0,00
L524	VACCARIZZO ALBANESE	CALABRIA	COSENZA	7.341,87	81.315,03	29.001,00	37.924,00	364.580,95	7.341,87	0,00
L747	VERBICARO	CALABRIA	COSENZA	18.375,38	212.845,00	43.296,33	123.849,82	62.863,89	18.375,38	18.375,38
B903	VILLAPIANA	CALABRIA	COSENZA	42.424,99	456.342,10	164.740,64	456.579,47	429.584,10	42.424,99	26.758,00
M202	ZUMPANO	CALABRIA	COSENZA	12.892,17	140.426,36	27.289,50	102.123,12	58.403,94	12.892,17	12.892,17
A772	BELVEDERE DI SPINELLO	CALABRIA	CROTONE	12.109,48	134.649,20	37.813,00	27.460,52	9.000,00	12.109,48	12.109,48
B319	CACCURI	CALABRIA	CROTONE	9.489,17	103.712,06	2.486,32	22.795,85	16.939,06	9.489,17	9.489,17
B771	CARFIZZI	CALABRIA	CROTONE	4.247,68	47.283,38	429.127,71	396.792,45	394.853,77	4.247,68	0,00
B857	CASABONA	CALABRIA	CROTONE	15.354,55	165.748,03	72.358,32	217.916,56	195.913,81	15.354,55	0,00
B968	CASTELSILANO	CALABRIA	CROTONE	5.631,27	62.261,44	0,00	14.598,43	0,00	5.631,27	5.631,27
C501	CERENZIA	CALABRIA	CROTONE	6.866,02	76.083,12	0,00	5.200,00	8.419,37	6.866,02	6.866,02
C725	CIRO'	CALABRIA	CROTONE	16.992,01	186.787,19	0,00	0,00	140.346,06	16.992,01	16.992,01
C726	CIRO' MARINA	CALABRIA	CROTONE	108.773,89	1.184.671,61	3.191.830,00	1.579.089,41	8.455.573,22	108.773,89	0,00
D123	COTRONEI	CALABRIA	CROTONE	36.115,50	398.597,44	105.003,31	244.351,74	160.638,66	36.115,50	36.115,50
D122	CROTONE	CALABRIA	CROTONE	519.469,52	5.734.174,31	3.335.762,10	5.770.611,22	5.820.189,06	519.469,52	0,00
D189	CRUCOLI	CALABRIA	CROTONE	19.224,92	202.643,43	382.607,19	79.405,67	39.483,40	19.224,92	19.224,92
D236	CUTRO	CALABRIA	CROTONE	74.916,94	832.517,12	0,00	0,00	177.588,78	74.916,94	74.916,94
E339	ISOLA DI CAPO RIZZUTO	CALABRIA	CROTONE	123.906,64	1.343.780,27	1.966.064,82	964.106,59	0,00	123.906,64	123.906,64
F108	MELISSA	CALABRIA	CROTONE	23.618,44	261.293,36	0,00	0,00	119.936,46	23.618,44	23.618,44
F157	MESORACA	CALABRIA	CROTONE	43.125,52	475.168,98	215.261,50	1.307.932,99	2.214.989,19	43.125,52	0,00
G278	PALLAGORIO	CALABRIA	CROTONE	7.025,36	79.772,68	0,00	0,00	43.217,76	7.025,36	7.025,36
G508	PETILIA POLICASTRO	CALABRIA	CROTONE	53.344,55	587.261,23	21.554,49	4.246,00	184.643,86	53.344,55	53.344,55
H403	ROCCA DI NETO	CALABRIA	CROTONE	35.482,70	392.411,67	42.181,24	159.379,06	0,00	35.482,70	35.482,70
H383	ROCCABERNARDA	CALABRIA	CROTONE	18.732,32	206.682,88	932.578,56	308.507,50	601.352,50	18.732,32	0,00
I026	SAN MAURO MARCHESATO	CALABRIA	CROTONE	11.334,25	132.316,84	0,00	63.643,00	5.486,60	11.334,25	11.334,25
I057	SAN NICOLA DELL'ALTO	CALABRIA	CROTONE	5.389,64	60.750,61	0,00	0,00	0,00	5.389,64	5.389,64
I308	SANTA SEVERINA	CALABRIA	CROTONE	12.085,26	126.542,91	9.537,64	71.580,21	0,00	12.085,26	12.085,26
I468	SAVELLI	CALABRIA	CROTONE	7.796,68	87.780,41	84.730,00	58.983,50	0,00	7.796,68	7.796,68
I494	SCANDALE	CALABRIA	CROTONE	16.158,25	179.254,55	123.522,00	170.259,09	0,00	16.158,25	16.158,25
I982	STRONGOLI	CALABRIA	CROTONE	43.492,48	478.323,96	201.562,34	396.642,32	217.133,48	43.492,48	43.492,48
L492	UMBRIATICO	CALABRIA	CROTONE	4.374,83	48.314,36	0,00	0,00	4.919,72	4.374,83	4.374,83
L802	VERZINO	CALABRIA	CROTONE	10.591,16	118.168,99	42.586,23	0,00	22.279,69	10.591,16	10.591,16
A065	AFRICO	CALABRIA	REGGIO DI CALABRIA	15.480,13	179.407,21	0,00	0,00	5.074,80	15.480,13	15.480,13
A077	AGNANA CALABRA	CALABRIA	REGGIO DI CALABRIA	2.730,31	30.166,28	0,00	0,00	0,00	2.730,31	2.730,31
A303	ANOIA	CALABRIA	REGGIO DI CALABRIA	11.368,96	124.768,23	1.350,00	0,00	47.872,13	11.368,96	11.368,96
A314	ANTONIMINA	CALABRIA	REGGIO DI CALABRIA	7.578,78	80.027,22	2.000,00	34.870,05	25.972,72	7.578,78	7.578,78
A385	ARDORE	CALABRIA	REGGIO DI CALABRIA	32.706,31	377.130,81	408.306,54	510.380,85	0,00	32.706,31	0,00
A544	BAGALADI	CALABRIA	REGGIO DI CALABRIA	5.474,99	60.360,70	618.315,19	0,00	437.300,00	5.474,99	0,00
A552	BAGNARA CALABRA	CALABRIA	REGGIO DI CALABRIA	68.933,45	764.921,73	0,00	0,00	318.182,87	68.933,45	68.933,45
A780	BENESTARE	CALABRIA	REGGIO DI CALABRIA	13.138,38	143.283,14	18.597,00	1.589.328,64	0,00	13.138,38	13.138,38
A843	BIANCO	CALABRIA	REGGIO DI CALABRIA	29.213,05	305.279,96	0,00	0,00	3.244,28	29.213,05	29.213,05
A897	BIVONGI	CALABRIA	REGGIO DI CALABRIA	7.542,57	85.160,40	0,00	4.906,42	9.803,93	7.542,57	7.542,57
B097	BOVA	CALABRIA	REGGIO DI CALABRIA	2.388,33	26.524,81	7.617,98	12.898,40	19.930,80	2.388,33	2.388,33
B099	BOVA MARINA	CALABRIA	REGGIO DI CALABRIA	31.006,41	327.512,99	0,00	291.532,42	17.371,74	31.006,41	31.006,41
B098	BOVALINO	CALABRIA	REGGIO DI CALABRIA	63.525,02	692.668,24	23.525,00	23.541,00	190.515,21	63.525,02	63.525,02
B118	BRANCALEONE	CALABRIA	REGGIO DI CALABRIA	26.074,90	279.188,45	0,00	0,00	427.291,81	26.074,90	0,00
B234	BRUZZANO ZEFFIRIO	CALABRIA	REGGIO DI CALABRIA	7.614,57	84.399,81	141.316,27	65.417,24	0,00	7.614,57	7.614,57
B379	CALANNA	CALABRIA	REGGIO DI CALABRIA	4.639,74	53.010,16	39.080,00	0,00	0,00	4.574,50	4.574,50
B481	CAMINI	CALABRIA	REGGIO DI CALABRIA	4.459,13	50.070,92	1.974.017,10	1.138.448,39	1.614.984,27	4.459,13	0,00
B516	CAMPO CALABRO	CALABRIA	REGGIO DI CALABRIA	25.357,79	274.754,73	344.374,32	468.999,74	391.608,01	25.357,79	0,00
B591	CANDIDONI	CALABRIA	REGGIO DI CALABRIA	2.274,88	25.039,11	0,00	21.099,00	0,00	2.274,88	2.274,88
B617	CANOLO	CALABRIA	REGGIO DI CALABRIA	3.822,83	42.091,11	8.618,67	20.023,18	8.786,02	3.822,83	3.822,83
B718	CARAFFA DEL BIANCO	CALABRIA	REGGIO DI CALABRIA	3.104,67	33.480,99	0,00	51.570,15	58.999,01	3.104,67	0,00
B756	CARDETO	CALABRIA	REGGIO DI CALABRIA	9.917,13	112.242,99	244.626,68	16.197,85	0,00	9.917,13	9.917,13
B766	CARERI	CALABRIA	REGGIO DI CALABRIA	12.606,50	140.016,70	24.186,40	130.279,15	45.473,15	12.606,50	12.606,50
B966	CASIGNANA	CALABRIA	REGGIO DI CALABRIA	3.945,09	43.544,86	0,00	36.420,09	8.500,00	3.945,09	3.945,09
C285	CAULONIA	CALABRIA	REGGIO DI CALABRIA	54.470,92	600.870,02	2.324.835,29	1.453.931,70	5.769.747,04	54.470,92	0,00
C695	CIMINA'	CALABRIA	REGGIO DI CALABRIA	3.136,75	34.647,46	448,00	15.520,71	176,03	3.136,75	3.136,75
C710	CINQUEFRONDI	CALABRIA	REGGIO DI CALABRIA	41.911,17	458.855,50	279.841,86	220.898,96	564.462,81	41.911,17	0,00
C747	CITTANOVA	CALABRIA	REGGIO DI CALABRIA	69.640,53	734.899,62	522.713,80	1.189.554,95	1.141.299,02	69.640,53	0,00
C954	CONDOFURI	CALABRIA	REGGIO DI CALABRIA	34.351,59	383.915,39	663.779,00	164.218,65	0,00	34.351,59	34.351,59
D089	COSOLETO	CALABRIA	REGGIO DI CALABRIA	4.541,82	50.310,27	547.141,93	45.685,68	489.136,71	4.541,82	0,00
D268	DELIANUOVA	CALABRIA	REGGIO DI CALABRIA	19.414,24	216.657,21	40.863,90	134.287,11	11.221,60	19.414,24	19.414,24
D545	FEROLETO DELLA CHIESA	CALABRIA	REGGIO DI CALABRIA	9.523,94	104.687,12	94.671,55	4.711,35	0,00	9.523,94	9.523,94
D557	FERRUZZANO	CALABRIA	REGGIO DI CALABRIA	4.539,45	51.205,28	0,00	0,00	0,00	4.539,45	4.539,45
D619	FIUMARA	CALABRIA	REGGIO DI CALABRIA	4.915,64	56.031,49	0,00	50.000,00	0,00	4.915,64	4.915,64
D864	GALATRO	CALABRIA	REGGIO DI CALABRIA	9.973,63	111.272,96	0,00	71.217,59	13.247,44	9.973,63	9.973,63
D975	GERACE	CALABRIA	REGGIO DI CALABRIA	13.221,31	147.758,42	7.768,40	143.381,49	167.780,71	13.221,31	0,00
E025	GIFFONE	CALABRIA	REGGIO DI CALABRIA	10.149,70	113.327,95	31.734,61	28.286,67	1.978,54	10.149,70	10.149,70
E041	GIOIA TAURO	CALABRIA	REGGIO DI CALABRIA	150.001,60	1.583.140,49	525.018,42	1.173.587,20	297.904,55	150.001,60	150.001,60
E044	GIOIOSA IONICA	CALABRIA	REGGIO DI CALABRIA	45.774,46	499.667,03	106.840,00	106.840,00	1.146.916,02	45.774,46	0,00
E212	GROTTERIA	CALABRIA	REGGIO DI CALABRIA	17.933,74	201.218,89	20.061,80	48.943,91	0,00	17.933,74	17.933,74
E402	LAGANADI	CALABRIA	REGGIO DI CALABRIA	2.039,28	23.236,96	0,00	0,00	0,00	2.039,28	2.039,28
E479	LAUREANA DI BORRELLO	CALABRIA	REGGIO DI CALABRIA	31.311,53	348.057,91	17.012,69	17.544,18	91.245,39	31.311,53	31.311,53
D976	LOCRI	CALABRIA	REGGIO DI CALABRIA	101.268,84	1.107.593,46	2.321.490,00	120.010,42	2.969.224,12	101.268,84	0,00
E873	MAMMOLA	CALABRIA	REGGIO DI CALABRIA	15.749,15	175.439,17	54.514,17	108.743,17	18.321,56	15.749,15	15.749,15
E956	MARINA DI GIOIOSA IONICA	CALABRIA	REGGIO DI CALABRIA	47.924,23	523.772,37	130.214,76	333.437,28	186.975,45	47.924,23	47.924,23
E968	MAROPATI	CALABRIA	REGGIO DI CALABRIA	8.298,67	92.308,01	0,00	0,00	31.703,98	8.298,67	8.298,67
E993	MARTONE	CALABRIA	REGGIO DI CALABRIA	2.839,28	31.712,45	0,00	18.747,13	17.966,29	2.839,28	2.839,28
F105	MELICUCCA'	CALABRIA	REGGIO DI CALABRIA	5.333,90	55.783,74	24.199,55	26.733,09	6.291,48	5.333,90	5.333,90
F106	MELICUCCO	CALABRIA	REGGIO DI CALABRIA	27.937,77	309.436,72	35.149,36	256.627,76	75.621,72	27.937,77	27.937,77
F112	MELITO DI PORTO SALVO	CALABRIA	REGGIO DI CALABRIA	87.585,30	959.232,24	398.021,00	3.039.238,71	0,00	87.585,30	87.585,30
F301	MOLOCHIO	CALABRIA	REGGIO DI CALABRIA	14.400,17	160.696,32	109.837,81	0,00	127.693,08	14.400,17	14.400,17
F324	MONASTERACE	CALABRIA	REGGIO DI CALABRIA	24.443,13	269.650,56	447.395,83	155.556,66	47.943,88	24.443,13	24.443,13
D746	MONTEBELLO JONICO	CALABRIA	REGGIO DI CALABRIA	42.757,10	477.733,43	1.117.206,25	0,00	0,00	42.757,10	42.757,10
F779	MOTTA SAN GIOVANNI	CALABRIA	REGGIO DI CALABRIA	42.229,19	467.712,18	0,00	423.355,59	0,00	42.229,19	42.229,19
G082	OPPIDO MAMERTINA	CALABRIA	REGGIO DI CALABRIA	31.258,85	348.787,13	84.396,75	127.940,15	75.955,95	31.258,85	31.258,85
G277	PALIZZI	CALABRIA	REGGIO DI CALABRIA	14.866,94	168.533,74	0,00	0,00	0,00	14.866,94	14.866,94
G288	PALMI	CALABRIA	REGGIO DI CALABRIA	141.515,20	1.546.014,68	262.400,26	321.684,04	652.224,44	141.515,20	141.515,20
G394	PAZZANO	CALABRIA	REGGIO DI CALABRIA	3.094,41	34.285,28	0,00	0,00	47.356,56	3.094,41	0,00
G729	PLACANICA	CALABRIA	REGGIO DI CALABRIA	6.943,97	77.848,59	0,00	0,00	15.281,25	6.943,97	6.943,97
G735	PLATI'	CALABRIA	REGGIO DI CALABRIA	19.915,27	218.022,15	0,00	143.248,98	13.695,99	19.915,27	19.915,27
G791	POLISTENA	CALABRIA	REGGIO DI CALABRIA	73.072,49	801.112,20	1.792.636,45	20.189.158,00	2.341.600,02	73.072,49	0,00
G905	PORTIGLIOLA	CALABRIA	REGGIO DI CALABRIA	6.876,43	76.275,98	1.500,00	0,00	5.000,00	6.876,43	6.876,43
H224	REGGIO DI CALABRIA	CALABRIA	REGGIO DI CALABRIA	1.928.694,61	21.178.734,83	10.396.738,83	2.299.992,44	21.634.535,41	1.928.694,61	0,00
H265	RIACE	CALABRIA	REGGIO DI CALABRIA	12.603,46	139.649,76	2.738.027,56	73.969,93	25.572,48	12.603,46	12.603,46
H359	RIZZICONI	CALABRIA	REGGIO DI CALABRIA	48.893,49	532.446,17	524.926,46	154.990,01	129.992,81	48.893,49	48.893,49
H408	ROCCAFORTE DEL GRECO	CALABRIA	REGGIO DI CALABRIA	2.522,99	28.936,83	4.869,19	8.042,09	967,00	2.522,99	2.522,99
H456	ROCCELLA IONICA	CALABRIA	REGGIO DI CALABRIA	47.172,19	517.036,85	357.210,65	16.328,46	742.226,56	47.172,19	0,00
H489	ROGHUDI	CALABRIA	REGGIO DI CALABRIA	5.586,92	63.169,52	24.365,61	93.288,27	44.042,85	5.586,92	5.586,92
H558	ROSARNO	CALABRIA	REGGIO DI CALABRIA	111.604,19	1.216.728,71	63.604,83	2.515.920,83	1.814.086,39	111.604,19	0,00
H013	SAMO	CALABRIA	REGGIO DI CALABRIA	4.438,29	48.602,22	3.089,98	32.328,40	20.194,29	4.438,29	4.438,29

Allegato 1 - Comuni RSO

Codice catastale	Denominazione	Regione	Provincia	Risorse 2026 di 442,923 mln stanziate a favore del Fondo speciale per l'equità del livello dei servizi (art. 1, comma 496, legge n. 213/2023) (A)	Fabbisogno standard monetario 2025-2027 (B)	Spesa storica di riferimento 2017 (C)	Spesa storica di riferimento 2021 (D)	Spesa storica di riferimento 2023 (E)	Risorse aggiuntive effettive 2026 (F)	Risorse aggiuntive 2026 da rendicontare in base al confronto con la spesa storica (G)
M277	SAN FERDINANDO	CALABRIA	REGGIO DI CALABRIA	33.492,22	361.280,81	293.534,09	0,00	248.761,21	33.492,22	33.492,22
H889	SAN GIORGIO MORGETO	CALABRIA	REGGIO DI CALABRIA	17.409,69	199.496,85	0,00	0,00	405.884,05	17.409,69	0,00
H903	SAN GIOVANNI DI GERACE	CALABRIA	REGGIO DI CALABRIA	2.509,40	26.794,13	3.025,00	24.529,40	18.329,43	2.509,40	2.509,40
H959	SAN LORENZO	CALABRIA	REGGIO DI CALABRIA	16.395,03	183.952,04	8.457,00	0,00	279.397,74	16.395,03	0,00
H970	SAN LUCA	CALABRIA	REGGIO DI CALABRIA	20.790,91	230.302,12	65.764,09	69.791,51	33.495,72	20.790,91	20.790,91
I102	SAN PIETRO DI CARIDA'	CALABRIA	REGGIO DI CALABRIA	6.708,88	82.431,89	0,00	13.246,28	8.519,97	6.708,88	6.708,88
I132	SAN PROCOPIO	CALABRIA	REGGIO DI CALABRIA	2.515,28	27.026,19	0,00	0,00	500,00	2.515,28	2.515,28
I139	SAN ROBERTO	CALABRIA	REGGIO DI CALABRIA	10.390,75	115.963,95	174.198,26	0,00	743.393,22	10.390,75	0,00
I176	SANTA CRISTINA D'ASPROMONTE	CALABRIA	REGGIO DI CALABRIA	4.946,94	56.141,05	66.349,53	52.559,66	3.997,73	4.946,94	4.946,94
I198	SANT'AGATA DEL BIANCO	CALABRIA	REGGIO DI CALABRIA	2.963,25	34.294,18	0,00	0,00	15.478,40	2.963,25	2.963,25
I214	SANT'ALESSIO INASPROMONTE	CALABRIA	REGGIO DI CALABRIA	1.785,43	19.695,89	25,00	0,00	9.123,20	1.785,43	1.785,43
I333	SANT'EUFEMIA D'ASPROMONTE	CALABRIA	REGGIO DI CALABRIA	25.217,52	270.470,02	37.757,53	0,00	6.294,35	25.217,52	25.217,52
I341	SANT'ILARIO DELLO IONIO	CALABRIA	REGGIO DI CALABRIA	8.831,35	101.809,90	10.100,00	23.681,76	184.286,33	8.831,35	0,00
I371	SANTO STEFANO INASPROMONTE	CALABRIA	REGGIO DI CALABRIA	7.308,12	84.329,37	0,00	0,00	53.616,91	7.246,81	7.246,81
I536	SCIDO	CALABRIA	REGGIO DI CALABRIA	5.202,34	56.465,76	32.617,08	45.685,68	10.881,31	5.202,34	5.202,34
I537	SCILLA	CALABRIA	REGGIO DI CALABRIA	33.039,08	350.479,17	22.044,00	0,00	4.482,06	33.039,08	33.039,08
I600	SEMINARA	CALABRIA	REGGIO DI CALABRIA	15.367,39	170.488,67	1.280,55	997,00	60.969,00	15.367,39	15.367,39
I656	SERRATA	CALABRIA	REGGIO DI CALABRIA	4.175,78	45.849,05	0,00	0,00	4.416,66	4.175,78	4.175,78
I725	SIDERNO	CALABRIA	REGGIO DI CALABRIA	135.481,34	1.481.565,32	510.842,04	696.646,36	352.479,27	135.481,34	135.481,34
I753	SINOPOLI	CALABRIA	REGGIO DI CALABRIA	10.930,94	121.093,96	0,00	46.645,86	0,00	10.930,94	10.930,94
I936	STAITI	CALABRIA	REGGIO DI CALABRIA	1.441,25	16.733,01	3.238,15	31.838,45	0,00	1.441,25	1.441,25
I955	STIGNANO	CALABRIA	REGGIO DI CALABRIA	8.403,85	93.476,45	600.337,04	36.364,76	0,00	8.403,85	8.403,85
I956	STILO	CALABRIA	REGGIO DI CALABRIA	13.704,90	151.369,84	12.357,50	90.194,49	0,00	13.704,90	13.704,90
L063	TAURIANOVA	CALABRIA	REGGIO DI CALABRIA	110.510,89	1.208.642,57	381.200,00	1.228.365,29	0,00	110.510,89	110.510,89
L127	TERRANOVA SAPPOMINULIO	CALABRIA	REGGIO DI CALABRIA	2.467,75	27.493,72	27.285,42	14.383,00	0,00	2.467,75	2.467,75
L673	VARAPODIO	CALABRIA	REGGIO DI CALABRIA	11.675,50	120.625,08	145.882,55	217.939,19	59.900,38	11.675,50	0,00
M018	VILLA SAN GIOVANNI	CALABRIA	REGGIO DI CALABRIA	108.477,58	1.186.009,38	932.976,36	0,00	0,00	108.477,58	108.477,58
A043	ACQUARO	CALABRIA	VIBO VALENTIA	13.584,33	155.648,47	220.219,20	88.170,17	125.787,92	13.584,33	13.584,33
A386	ARENA	CALABRIA	VIBO VALENTIA	8.057,77	89.283,58	19.943,93	571.357,57	329.465,75	8.057,77	0,00
B169	BRIATICO	CALABRIA	VIBO VALENTIA	26.734,39	319.257,93	0,00	6.000,00	8.086,00	26.734,39	26.734,39
B197	BROGNATURO	CALABRIA	VIBO VALENTIA	4.012,13	44.519,76	0,00	22.085,67	3.286,54	4.012,13	4.012,13
B655	CAPISTRANO	CALABRIA	VIBO VALENTIA	5.385,46	60.097,56	1.500,00	48.317,06	3.000,00	5.385,46	5.385,46
C581	CESSANITI	CALABRIA	VIBO VALENTIA	17.691,08	198.427,14	0,00	4.000,00	16.690,65	17.691,08	17.691,08
D253	DASA'	CALABRIA	VIBO VALENTIA	6.743,30	74.018,85	53.059,46	53.452,59	0,00	6.743,30	6.743,30
D303	DINAMI	CALABRIA	VIBO VALENTIA	12.934,68	143.175,76	56.993,77	56.993,77	27.108,17	12.934,68	12.934,68
D364	DRAPIA	CALABRIA	VIBO VALENTIA	13.213,58	143.570,99	9.750,89	33.836,92	27.782,64	13.213,58	13.213,58
D453	FABRIZIA	CALABRIA	VIBO VALENTIA	12.452,63	137.719,82	54.216,30	0,00	78.857,14	12.452,63	12.452,63
D587	FILADELFIA	CALABRIA	VIBO VALENTIA	36.972,22	380.700,21	111.117,65	139.000,00	63.207,02	36.972,22	36.972,22
D589	FILANDARI	CALABRIA	VIBO VALENTIA	9.107,70	102.484,80	0,00	368.628,22	0,00	9.107,70	9.107,70
D596	FILOGASO	CALABRIA	VIBO VALENTIA	7.029,99	77.282,96	0,00	0,00	0,00	7.029,99	7.029,99
D762	FRANCAVILLA ANGITOLA	CALABRIA	VIBO VALENTIA	11.105,80	121.210,23	0,00	0,00	4.000,00	11.105,80	11.105,80
D767	FRANCICA	CALABRIA	VIBO VALENTIA	8.778,88	93.294,54	10.118,80	18.921,84	6.460,96	8.778,88	8.778,88
D988	GEROCARNE	CALABRIA	VIBO VALENTIA	11.138,79	123.617,74	0,00	5.733,95	0,00	11.138,79	11.138,79
E321	IONADI	CALABRIA	VIBO VALENTIA	21.369,24	227.190,02	152.130,00	0,00	0,00	21.369,24	21.369,24
E389	JOPPOLO	CALABRIA	VIBO VALENTIA	12.856,48	143.837,29	2.190,00	896.262,26	16.599,09	12.856,48	12.856,48
E590	LIMBADI	CALABRIA	VIBO VALENTIA	20.694,83	232.209,65	0,00	0,00	104.617,84	20.694,83	20.694,83
E836	MAIERATO	CALABRIA	VIBO VALENTIA	10.878,14	119.748,51	26.790,17	69.846,00	0,00	10.878,14	10.878,14
F207	MILETO	CALABRIA	VIBO VALENTIA	42.593,75	473.142,14	362.815,06	598.586,00	0,00	42.593,75	42.593,75
F364	MONGIANA	CALABRIA	VIBO VALENTIA	3.325,36	35.443,72	0,00	14.292,43	16.114,10	3.325,36	3.325,36
F607	MONTEROSSO CALABRO	CALABRIA	VIBO VALENTIA	9.457,66	105.537,86	0,00	22.894,82	0,00	9.457,66	9.457,66
F843	NARDODIPACE	CALABRIA	VIBO VALENTIA	7.216,74	81.409,60	0,00	42.629,02	0,00	7.216,74	7.216,74
F893	NICOTERA	CALABRIA	VIBO VALENTIA	45.827,20	495.653,94	75.886,81	0,00	68.883,95	45.827,20	45.827,20
G335	PARGHELIA	CALABRIA	VIBO VALENTIA	8.777,89	95.478,95	6.010,00	56.816,00	21.005,48	8.777,89	8.777,89
G722	PIZZO	CALABRIA	VIBO VALENTIA	68.546,63	751.396,70	87.720,33	637.151,96	127.938,98	68.546,63	68.546,63
G728	PIZZONI	CALABRIA	VIBO VALENTIA	6.554,25	71.351,10	185.325,38	3.563,94	57.428,02	6.554,25	6.554,25
G785	POLIA	CALABRIA	VIBO VALENTIA	5.630,92	63.468,58	8.970,00	4.879,09	1.500,00	5.630,92	5.630,92
H271	RICADI	CALABRIA	VIBO VALENTIA	40.140,96	411.852,15	11.549,21	33.298,42	64.644,13	40.140,96	40.140,96
H516	ROMBIOLO	CALABRIA	VIBO VALENTIA	26.519,17	294.591,18	20.443,20	0,00	0,00	26.519,17	26.519,17
H785	SAN CALOGERO	CALABRIA	VIBO VALENTIA	24.219,95	268.353,06	78.831,65	182.518,39	0,00	24.219,95	24.219,95
H807	SAN COSTANTINO CALABRO	CALABRIA	VIBO VALENTIA	11.487,58	126.561,93	83.169,42	44.823,06	19.747,70	11.487,58	11.487,58
H941	SAN GREGORIO D'IPPONA	CALABRIA	VIBO VALENTIA	13.073,39	141.915,25	378.454,77	25.049,13	0,00	13.073,39	13.073,39
I058	SAN NICOLA DA CRISSA	CALABRIA	VIBO VALENTIA	8.116,48	90.997,92	6.500,00	10.500,00	7.140,00	8.116,48	8.116,48
I350	SANT'ONOFRIO	CALABRIA	VIBO VALENTIA	15.966,65	177.580,69	13.834,17	76.226,33	8.841,39	15.966,65	15.966,65
I639	SERRA SAN BRUNO	CALABRIA	VIBO VALENTIA	41.888,71	458.545,44	367.881,19	373.909,12	805.120,51	41.888,71	0,00
I744	SIMBARIO	CALABRIA	VIBO VALENTIA	5.235,21	58.097,30	0,00	0,00	0,00	5.235,21	5.235,21
I853	SORIANELLO	CALABRIA	VIBO VALENTIA	6.244,13	69.364,08	15.467,84	3.231,90	45.081,71	6.244,13	6.244,13
I854	SORIANO CALABRO	CALABRIA	VIBO VALENTIA	11.458,72	125.635,30	117.280,11	0,00	77.952,06	11.458,72	11.458,72
I884	SPADOLA	CALABRIA	VIBO VALENTIA	3.743,93	41.261,23	0,00	38.332,97	1.293,00	3.743,93	3.743,93
I905	SPILINGA	CALABRIA	VIBO VALENTIA	8.267,75	92.773,77	1.025,16	83.361,65	2.274.848,26	8.267,75	0,00
I945	STEFANACONI	CALABRIA	VIBO VALENTIA	12.159,97	133.110,02	0,00	54.544,96	18.017,19	12.159,97	12.159,97
L452	TROPEA	CALABRIA	VIBO VALENTIA	48.769,18	517.368,39	38.900,00	36.966,73	206.956,27	48.769,18	48.769,18
L607	VALLELONGA	CALABRIA	VIBO VALENTIA	4.156,61	43.788,03	21.385,01	406.306,29	343.839,67	4.156,61	0,00
L699	VAZZANO	CALABRIA	VIBO VALENTIA	5.855,79	61.295,70	92.855,93	60.352,29	0,00	5.855,79	5.855,79
F537	VIBO VALENTIA	CALABRIA	VIBO VALENTIA	283.953,14	3.106.300,61	608.025,00	2.870.675,43	4.118.818,58	283.953,14	0,00
M138	ZACCANOPOLI	CALABRIA	VIBO VALENTIA	3.637,83	40.802,37	0,00	17.266,99	4.286,19	3.637,83	3.637,83
M143	ZAMBRONE	CALABRIA	VIBO VALENTIA	11.990,85	130.346,84	33.273,00	0,00	49.661,72	11.990,85	11.990,85
M204	ZUNGRI	CALABRIA	VIBO VALENTIA	10.974,01	121.504,29	47.333,68	19.678,73	23.411,97	10.974,01	10.974,01
A101	AIELLO DEL SABATO	CAMPANIA	AVELLINO	22.389,76	240.618,97	206.673,61	0,00	0,00	22.389,76	22.389,76
A228	ALTAVILLA IRPINA	CAMPANIA	AVELLINO	26.104,51	273.759,39	0,00	131.175,10	0,00	26.104,51	26.104,51
A284	ANDRETTA	CAMPANIA	AVELLINO	11.192,53	125.909,18	103.716,88	46.308,01	99.746,40	11.192,53	11.192,53
A347	AQUILONIA	CAMPANIA	AVELLINO	10.572,37	118.384,73	27.502,05	0,00	46.324,50	10.572,37	10.572,37
A399	ARIANO IRPINO	CAMPANIA	AVELLINO	169.790,48	1.862.739,92	643.012,96	1.014.606,41	990.979,26	169.790,48	169.790,48
A489	ATRIPALDA	CAMPANIA	AVELLINO	76.684,72	838.002,25	367.585,86	538.907,54	577.577,07	76.684,72	76.684,72
A508	AVELLA	CAMPANIA	AVELLINO	49.581,64	516.457,03	145.889,50	157.000,00	172.247,10	49.581,64	49.581,64
A509	AVELLINO	CAMPANIA	AVELLINO	483.990,11	5.124.052,61	3.189.980,06	1.436.073,87	2.203.569,02	483.990,11	483.990,11
A566	BAGNOLI IRPINO	CAMPANIA	AVELLINO	21.150,49	230.675,62	105.648,04	115.046,50	83.215,39	21.150,49	21.150,49
A580	BAIANO	CAMPANIA	AVELLINO	28.945,97	319.933,36	0,00	240.274,33	252.506,69	28.945,97	28.945,97
A881	BISACCIA	CAMPANIA	AVELLINO	25.351,45	281.247,31	772.823,46	0,00	825.115,01	25.351,45	0,00
A975	BONITO	CAMPANIA	AVELLINO	13.325,23	147.879,00	0,00	125.028,25	114.180,84	13.325,23	13.325,23
B367	CAIRANO	CAMPANIA	AVELLINO	1.981,00	21.882,44	2.800,00	666,16	9.868,04	1.981,00	1.981,00
B374	CALABRITTO	CAMPANIA	AVELLINO	15.210,99	170.124,17	45.895,00	108.552,00	64.464,20	15.210,99	15.210,99
B415	CALITRI	CAMPANIA	AVELLINO	33.402,35	369.772,26	131.762,18	0,00	493.104,93	33.402,35	0,00
B590	CANDIDA	CAMPANIA	AVELLINO	5.669,01	65.210,51	0,00	0,00	35.013,06	5.669,01	5.669,01
B674	CAPOSELE	CAMPANIA	AVELLINO	22.884,74	240.944,39	30.697,00	0,00	0,00	22.884,74	22.884,74
B706	CAPRIGLIA IRPINA	CAMPANIA	AVELLINO	12.632,69	138.852,21	0,00	30.321,11	22.300,00	12.632,69	12.632,69
B776	CARIFE	CAMPANIA	AVELLINO	8.977,69	100.033,47	0,00	0,00	26.183,33	8.977,69	8.977,69
B866	CASALBORE	CAMPANIA	AVELLINO	11.105,24	123.686,02	23.879,22	90.634,10	38.394,36	11.105,24	11.105,24
B997	CASSANO IRPINO	CAMPANIA	AVELLINO	4.614,47	49.275,08	15.866,29	30.873,67	62.352,08	4.614,47	0,00
C058	CASTEL BARONIA	CAMPANIA	AVELLINO	5.971,51	69.376,29	4.651,70	9.746,84	21.338,02	5.971,51	5.971,51
C105	CASTELFRANCI	CAMPANIA	AVELLINO	11.046,53	128.488,44	17.300,00	25.124,00	386.777,79	11.046,53	0,00
C283	CASTELVETERE SULCALORE	CAMPANIA	AVELLINO	9.774,28	107.277,66	63.956,24	60.419,12	34.941,49	9.774,28	9.774,28
C557	CERVINARA	CAMPANIA	AVELLINO	61.180,40	674.190,27	237.152,00	726.877,29	225.779,60	61.180,40	61.180,40
C576	CESINALI	CAMPANIA	AVELLINO	13.367,34	143.878,90	53.672,08	88.139,39	158.668,43	13.367,34	0,00
C606	CHIANCHE	CAMPANIA	AVELLINO	2.589,11	26.819,19	358.355,00	358.355,00	389.481,62	2.589,11	0,00
C659	CHIUSANO DI SANDOMENICO	CAMPANIA	AVELLINO	13.235,30	150.995,09	39.318,96	131.808,31	77.738,70	13.235,30	13.235,30
C971	CONTRADA	CAMPANIA	AVELLINO	16.240,79	175.717,10	31.917,00	100.035,95	103.360,80	16.240,79	16.240,79
C976	CONZA DELLA CAMPANIA	CAMPANIA	AVELLINO	8.557,23	91.271,55	748.615,41	303.639,15	424.961,16	8.557,23	0,00
D331	DOMICELLA	CAMPANIA	AVELLINO	9.767,65	105.978,18	0,00	0,00	28.172,06	9.767,65	9.767,65
D638	FLUMERI	CAMPANIA	AVELLINO	14.384,57	156.424,92	0,00	247.851,04	44.871,22	14.384,57	14.384,57

Allegato 1 - Comuni RSO

Codice catastale	Denominazione	Regione	Provincia	Risorse 2026 di 442,923 mln stanziate a favore del Fondo speciale per l'equità del livello dei servizi (art. 1, comma 496, legge n. 213/2023) (A)	Fabbisogno standard monetario 2025-2027 (B)	Spesa storica di riferimento 2017 (C)	Spesa storica di riferimento 2021 (D)	Spesa storica di riferimento 2023 (E)	Risorse aggiuntive effettive 2026 (F)	Risorse aggiuntive 2026 da rendicontare in base al confronto con la spesa storica (G)
D671	FONTANAROSA	CAMPANIA	AVELLINO	17.616,27	187.638,19	28.816,32	92.376,00	89.362,64	17.616,27	17.616,27
D701	FORINO	CAMPANIA	AVELLINO	34.191,66	367.723,55	118.755,43	302.052,46	147.637,27	34.191,66	34.191,66
D798	FRIGENTO	CAMPANIA	AVELLINO	24.260,37	258.822,61	54.339,61	152.468,58	125.031,36	24.260,37	24.260,37
D998	GESUALDO	CAMPANIA	AVELLINO	21.149,11	234.114,30	14.800,00	0,00	125.058,10	21.149,11	21.149,11
E161	GRECI	CAMPANIA	AVELLINO	4.218,35	47.315,13	45.379,89	54.709,00	45.399,17	4.218,35	1.915,96
E206	GROTTAMINARDA	CAMPANIA	AVELLINO	52.676,63	580.199,09	8.000,00	8.897,78	319.173,40	52.676,63	52.676,63
E214	GROTTOLELLA	CAMPANIA	AVELLINO	10.530,91	110.376,78	74.615,00	90.030,00	50.045,82	10.530,91	10.530,91
E245	GUARDIA LOMBARDI	CAMPANIA	AVELLINO	10.836,64	121.678,25	19.425,00	0,00	32.998,76	10.836,64	10.836,64
E397	LACEDONIA	CAMPANIA	AVELLINO	14.524,29	160.923,59	404.765,49	277.279,03	314.034,26	14.524,29	0,00
E448	LAPIO	CAMPANIA	AVELLINO	8.789,52	95.941,99	30.333,96	83.529,24	378.907,50	8.789,52	0,00
E487	LAURO	CAMPANIA	AVELLINO	21.278,73	223.059,87	0,00	64.641,02	108.572,17	21.278,73	21.278,73
E605	LIONI	CAMPANIA	AVELLINO	44.530,02	489.608,75	157.631,73	124.481,00	262.934,16	44.530,02	44.530,02
E746	LUOGOSANO	CAMPANIA	AVELLINO	6.394,25	70.897,99	9.800,00	0,00	0,00	6.394,25	6.394,25
E891	MANOCALZATI	CAMPANIA	AVELLINO	18.885,41	204.492,81	37.639,50	46.183,39	0,00	18.885,41	18.885,41
E997	MARZANO DI NOLA	CAMPANIA	AVELLINO	9.631,06	98.368,93	0,00	64.335,02	0,00	9.631,06	9.631,06
F110	MELITO IRPINO	CAMPANIA	AVELLINO	10.735,56	119.087,23	49.068,00	107.713,15	82.246,00	10.735,56	10.735,56
F141	MERCOGLIANO	CAMPANIA	AVELLINO	80.144,99	872.331,88	914.849,00	641.500,00	912.189,52	80.144,99	0,00
F230	MIRABELLA ECLANO	CAMPANIA	AVELLINO	50.620,66	567.742,89	65.212,72	68.329,81	59.578,20	50.620,66	50.620,66
F397	MONTAGUTO	CAMPANIA	AVELLINO	2.533,65	27.981,69	31.487,00	27.157,00	17.000,00	2.533,65	2.533,65
F448	MONTECALVO IRPINO	CAMPANIA	AVELLINO	23.558,76	251.247,23	95.172,78	31.791,50	111.933,38	23.558,76	23.558,76
F491	MONTEFALCIONE	CAMPANIA	AVELLINO	19.751,79	214.216,23	0,00	0,00	0,00	19.751,79	19.751,79
F506	MONTEFORTE IRPINO	CAMPANIA	AVELLINO	76.486,40	827.317,72	287.931,01	544.346,79	0,00	76.486,40	76.486,40
F511	MONTEFREDANE	CAMPANIA	AVELLINO	11.595,72	126.609,61	0,00	379.900,00	163.567,31	11.595,72	0,00
F512	MONTEFUSCO	CAMPANIA	AVELLINO	8.387,01	91.705,15	10.608,50	13.189,06	22.167,92	8.387,01	8.387,01
F546	MONTELLA	CAMPANIA	AVELLINO	56.263,20	616.610,17	173.490,66	349.986,22	0,00	56.263,20	56.263,20
F559	MONTEMARANO	CAMPANIA	AVELLINO	17.401,08	193.429,41	0,00	69.254,12	86.400,87	17.401,08	17.401,08
F566	MONTEMILETTO	CAMPANIA	AVELLINO	35.661,90	389.664,99	0,00	42.488,46	391.440,71	35.661,90	0,00
F660	MONTEVERDE	CAMPANIA	AVELLINO	4.235,62	48.665,81	34.933,42	68.051,42	237.171,94	4.235,62	0,00
M330	MONTORO	CAMPANIA	AVELLINO	129.959,21	1.403.397,98	407.367,44	550.512,63	0,00	129.959,21	129.959,21
F744	MORRA DE SANCTIS	CAMPANIA	AVELLINO	6.987,70	78.458,26	43.727,89	228.819,88	0,00	6.987,70	6.987,70
F762	MOSCHIANO	CAMPANIA	AVELLINO	8.818,14	96.572,83	16.445,00	0,00	40.858,42	8.818,14	8.818,14
F798	MUGNANO DEL CARDINALE	CAMPANIA	AVELLINO	35.285,06	381.580,24	1.053.768,26	287.029,00	136.879,58	35.285,06	35.285,06
F988	NUSCO	CAMPANIA	AVELLINO	25.692,19	285.101,04	0,00	54.064,00	132.241,86	25.692,19	25.692,19
G165	OSPEDALETTO D'ALPINOLO	CAMPANIA	AVELLINO	11.087,50	120.156,32	35.000,00	49.554,16	137.680,08	11.087,50	0,00
G242	PAGO DEL VALLO DI LAURO	CAMPANIA	AVELLINO	9.094,51	98.355,84	0,00	128.203,02	80.406,61	9.094,51	9.094,51
G340	PAROLISE	CAMPANIA	AVELLINO	3.432,67	35.786,02	12.776,71	39.193,52	7.019,84	3.432,67	3.432,67
G370	PATERNOPOLI	CAMPANIA	AVELLINO	13.125,82	147.059,41	96.140,14	185.164,00	172.133,97	13.125,82	0,00
G519	PETRURO IRPINO	CAMPANIA	AVELLINO	1.626,15	18.496,68	344.578,10	243.979,32	0,00	1.626,15	0,00
G611	PIETRADEFUSI	CAMPANIA	AVELLINO	12.856,51	153.200,94	0,00	0,00	0,00	12.856,51	12.856,51
G629	PIETRASTORNINA	CAMPANIA	AVELLINO	8.214,28	91.613,19	0,00	0,00	34.838,75	8.214,28	8.214,28
G990	PRATA DI PRINCIPATOULTRA	CAMPANIA	AVELLINO	15.597,03	173.080,58	39.253,00	121.211,00	53.414,26	15.597,03	15.597,03
H006	PRATOLA SERRA	CAMPANIA	AVELLINO	19.777,76	225.028,86	520.272,43	0,00	52.724,81	19.777,76	19.777,76
H097	QUADRELLE	CAMPANIA	AVELLINO	8.548,47	90.856,83	53.187,51	75.790,25	41.496,44	8.548,47	8.548,47
H128	QUINDICI	CAMPANIA	AVELLINO	9.689,61	107.275,98	0,00	0,00	64.797,74	9.689,61	9.689,61
H438	ROCCA SAN FELICE	CAMPANIA	AVELLINO	4.669,36	50.928,78	2.500,00	0,00	0,00	4.669,36	4.669,36
H382	ROCCABASCERANA	CAMPANIA	AVELLINO	13.655,94	146.748,62	0,00	524.581,00	553.815,94	13.655,94	0,00
H592	ROTONDI	CAMPANIA	AVELLINO	21.707,61	226.958,89	68.210,00	884.484,08	1.013.211,57	21.707,61	0,00
H733	SALZA IRPINA	CAMPANIA	AVELLINO	3.917,25	40.367,48	0,00	48.364,32	0,00	3.917,25	3.917,25
H975	SAN MANGO SUL CALORE	CAMPANIA	AVELLINO	7.102,13	79.694,25	40.137,37	40.237,00	57.623,17	7.102,13	7.102,13
I016	SAN MARTINO VALLECAUDINA	CAMPANIA	AVELLINO	28.745,16	316.047,18	698.341,38	257.720,29	213.628,08	28.745,16	28.745,16
I034	SAN MICHELE DI SERINO	CAMPANIA	AVELLINO	13.913,43	156.604,19	38.386,76	116.263,40	37.826,70	13.913,43	13.913,43
I061	SAN NICOLA BARONIA	CAMPANIA	AVELLINO	4.144,09	45.507,68	39.579,37	35.625,21	60.373,41	4.144,09	0,00
I129	SAN POTITO ULTRA	CAMPANIA	AVELLINO	8.650,91	94.806,53	4.868,04	4.012,52	50.468,35	8.650,91	8.650,91
I163	SAN SOSSIO BARONIA	CAMPANIA	AVELLINO	10.151,43	112.086,30	27.429,81	37.298,36	56.099,53	10.151,43	10.151,43
I219	SANTA LUCIA DI SERINO	CAMPANIA	AVELLINO	7.991,47	83.263,38	0,00	67.914,00	45.956,74	7.991,47	7.991,47
I301	SANTA PAOLINA	CAMPANIA	AVELLINO	7.714,14	84.232,71	5.886,43	0,00	0,00	7.714,14	7.714,14
I264	SANT'ANDREA DI CONZA	CAMPANIA	AVELLINO	9.674,31	108.069,49	718.653,00	1.075.197,90	1.629.070,23	9.674,31	0,00
I280	SANT'ANGELO A SCALA	CAMPANIA	AVELLINO	4.266,70	46.664,64	33.725,20	7.900,00	22.228,10	4.266,70	4.266,70
I279	SANT'ANGELO ALL'ESCA	CAMPANIA	AVELLINO	4.568,23	48.703,82	20.192,74	27.518,00	11.726,65	4.568,23	4.568,23
I281	SANT'ANGELO DEILOMBARDI	CAMPANIA	AVELLINO	25.751,39	283.860,46	90.850,00	123.501,00	144.315,04	25.751,39	25.751,39
I357	SANTO STEFANO DEL SOLE	CAMPANIA	AVELLINO	12.070,66	124.125,41	0,00	14.756,00	41.922,26	12.070,66	12.070,66
I471	SAVIGNANO IRPINO	CAMPANIA	AVELLINO	7.325,74	80.784,78	47.711,40	63.605,08	78.223,44	7.325,74	2.561,34
I493	SCAMPITELLA	CAMPANIA	AVELLINO	8.189,47	91.127,99	32.065,49	2,00	63.401,78	8.189,47	8.189,47
I606	SENERCHIA	CAMPANIA	AVELLINO	4.491,45	50.696,45	35.729,18	0,00	151.804,06	4.491,45	0,00
I630	SERINO	CAMPANIA	AVELLINO	45.103,01	509.013,80	78.657,00	232.534,00	113.436,36	45.103,01	45.103,01
I756	SIRIGNANO	CAMPANIA	AVELLINO	13.101,19	139.914,24	41.344,96	45.296,71	168.825,10	13.101,19	0,00
I805	SOLOFRA	CAMPANIA	AVELLINO	84.948,11	922.385,55	330.742,89	220.290,36	169.462,25	84.948,11	84.948,11
I843	SORBO SERPICO	CAMPANIA	AVELLINO	2.779,19	30.903,51	0,00	0,00	0,00	2.779,19	2.779,19
I893	SPERONE	CAMPANIA	AVELLINO	22.061,39	238.368,80	59.723,44	134.790,60	65.602,48	22.061,39	22.061,39
I990	STURNO	CAMPANIA	AVELLINO	16.746,07	186.359,22	83.000,00	161.232,00	0,00	16.746,07	16.746,07
L004	SUMMONTE	CAMPANIA	AVELLINO	9.245,01	97.546,34	0,00	13.984,00	1.700,00	9.245,01	9.245,01
L061	TAURANO	CAMPANIA	AVELLINO	9.180,60	95.589,47	24.500,00	24.500,00	133.095,15	9.180,60	0,00
L062	TAURASI	CAMPANIA	AVELLINO	13.558,74	149.655,94	54.404,80	51.558,26	0,00	13.558,74	13.558,74
L102	TEORA	CAMPANIA	AVELLINO	10.397,91	109.873,07	47.120,77	31.539,00	5.515,94	10.397,91	10.397,91
L214	TORELLA DEI LOMBARDI	CAMPANIA	AVELLINO	12.212,73	128.306,89	70.439,00	68.078,00	150.833,04	12.212,73	0,00
L272	TORRE LE NOCELLE	CAMPANIA	AVELLINO	6.784,34	74.500,38	0,00	0,00	52.863,79	6.784,34	6.784,34
L301	TORRIONI	CAMPANIA	AVELLINO	3.020,95	33.675,85	0,00	0,00	328.500,39	3.020,95	0,00
L399	TREVICO	CAMPANIA	AVELLINO	5.232,56	58.359,53	9.493,00	0,00	0,00	5.232,56	5.232,56
L461	TUFO	CAMPANIA	AVELLINO	4.641,41	51.526,46	23.350,00	21.200,00	32.701,26	4.641,41	4.641,41
L589	VALLATA	CAMPANIA	AVELLINO	16.735,00	185.738,27	0,00	0,00	102.099,89	16.735,00	16.735,00
L616	VALLESACCARDA	CAMPANIA	AVELLINO	8.277,94	90.502,91	33.533,76	0,00	11.642,02	8.277,94	8.277,94
L739	VENTICANO	CAMPANIA	AVELLINO	14.076,91	155.832,08	15.231,00	13.271,00	26.536,34	14.076,91	14.076,91
L965	VILLAMAINA	CAMPANIA	AVELLINO	4.770,08	52.661,86	17.531,40	16.502,98	1.156.316,82	4.770,08	0,00
L973	VILLANOVA DEL BATTISTA	CAMPANIA	AVELLINO	10.275,59	113.185,86	0,00	23.625,07	34.306,21	10.275,59	10.275,59
M130	VOLTURARA IRPINA	CAMPANIA	AVELLINO	19.852,71	219.742,28	44.412,00	66.956,64	36.800,97	19.852,71	19.852,71
M203	ZUNGOLI	CAMPANIA	AVELLINO	6.466,06	72.415,03	66.389,77	86.997,07	67.064,84	6.466,06	5.350,19
A110	AIROLA	CAMPANIA	BENEVENTO	55.399,09	605.107,14	411.488,83	406.236,49	346.342,65	55.399,09	55.399,09
A265	AMOROSI	CAMPANIA	BENEVENTO	16.005,67	175.768,64	107.714,95	149.547,92	74.602,08	16.005,67	16.005,67
A328	APICE	CAMPANIA	BENEVENTO	37.995,77	416.571,35	89.547,49	152.280,04	205.588,77	37.995,77	37.995,77
A330	APOLLOSA	CAMPANIA	BENEVENTO	14.374,26	150.965,94	45.263,21	104.015,92	64.635,99	14.374,26	14.374,26
A431	ARPAIA	CAMPANIA	BENEVENTO	10.680,87	108.623,39	59.000,00	0,00	28.461,33	10.680,87	10.680,87
A432	ARPAISE	CAMPANIA	BENEVENTO	3.810,99	41.427,16	4.100,00	2.828,00	21.823,00	3.810,99	3.810,99
A696	BASELICE	CAMPANIA	BENEVENTO	15.979,73	177.711,65	28.045,47	199.988,91	0,00	15.979,73	15.979,73
A783	BENEVENTO	CAMPANIA	BENEVENTO	516.894,43	5.672.572,48	4.386.626,56	0,00	6.336.449,63	516.894,43	0,00
A970	BONEA	CAMPANIA	BENEVENTO	7.023,59	77.372,40	46.580,22	57.180,00	44.863,00	7.023,59	7.023,59
B239	BUCCIANO	CAMPANIA	BENEVENTO	10.193,77	111.562,80	90.373,63	72.879,60	85.225,39	10.193,77	10.193,77
B267	BUONALBERGO	CAMPANIA	BENEVENTO	10.632,72	115.886,28	28.196,78	54.478,15	0,00	10.632,72	10.632,72
B444	CALVI	CAMPANIA	BENEVENTO	13.563,09	149.411,92	31.490,00	100.859,12	0,00	13.563,09	13.563,09
B541	CAMPOLATTARO	CAMPANIA	BENEVENTO	5.728,34	62.638,37	57.105,39	42.742,16	60.109,50	5.728,34	2.528,87
B542	CAMPOLI DEL MONTETABURNO	CAMPANIA	BENEVENTO	8.887,40	94.944,00	15.800,00	18.628,00	25.357,45	8.887,40	8.887,40
B873	CASALDUNI	CAMPANIA	BENEVENTO	7.490,40	81.990,05	10.573,00	7.220,52	58.467,17	7.490,40	7.490,40
C106	CASTELFRANCO INMISCANO	CAMPANIA	BENEVENTO	4.589,44	51.292,24	12.342,00	25.388,00	7.278,00	4.589,44	4.589,44
C245	CASTELPAGANO	CAMPANIA	BENEVENTO	9.171,17	101.399,59	243.331,41	21.277,45	0,00	9.171,17	9.171,17
C250	CASTELPOTO	CAMPANIA	BENEVENTO	6.784,96	74.302,60	140.924,87	27.556,00	361.015,28	6.784,96	0,00
C280	CASTELVENERE	CAMPANIA	BENEVENTO	15.941,81	170.645,36	0,00	26.356,00	104.087,34	15.941,81	15.941,81
C284	CASTELVETERE IN VALFORTORE	CAMPANIA	BENEVENTO	8.336,30	93.805,13	26.581,43	86.124,66	25.460,35	8.336,30	8.336,30
C359	CAUTANO	CAMPANIA	BENEVENTO	12.132,61	133.282,73	17.821,00	0,00	229.369,45	12.132,61	0,00
C476	CEPPALONI	CAMPANIA	BENEVENTO	20.954,93	228.937,62	387.697,85	633.335,00	641.787,44	20.954,93	0,00
C525	CERRETO SANNITA	CAMPANIA	BENEVENTO	25.700,25	280.633,64	840.035,24	2.198.718,15	2.347.941,71	25.700,25	0,00

Allegato 1 - Comuni RSO

Codice catastale	Denominazione	Regione	Provincia	Risorse 2026 di 442,923 mln stanziate a favore del Fondo speciale per l'equità del livello dei servizi (art. 1, comma 496, legge n. 213/2023) (A)	Fabbisogno standard monetario 2025-2027 (B)	Spesa storica di riferimento 2017 (C)	Spesa storica di riferimento 2021 (D)	Spesa storica di riferimento 2023 (E)	Risorse aggiuntive effettive 2026 (F)	Risorse aggiuntive 2026 da rendicontare in base al confronto con la spesa storica (G)
C719	CIRCELLO	CAMPANIA	BENEVENTO	15.241,38	166.838,36	172.589,26	0,00	403.958,73	15.241,38	0,00
C846	COLLE SANNITA	CAMPANIA	BENEVENTO	15.595,40	167.091,28	7.410,00	18.714,00	500.461,88	15.595,40	0,00
D230	CUSANO MUTRI	CAMPANIA	BENEVENTO	25.492,77	281.338,47	212.872,43	249.989,18	104.858,20	25.492,77	25.492,77
D380	DUGENTA	CAMPANIA	BENEVENTO	16.164,57	178.007,88	67.681,54	86.790,27	36.305,88	16.164,57	16.164,57
D386	DURAZZANO	CAMPANIA	BENEVENTO	13.326,64	135.112,65	62.011,08	113.219,00	54.820,07	13.326,64	13.326,64
D469	FAICCHIO	CAMPANIA	BENEVENTO	23.082,46	258.457,38	64.653,00	135.600,00	67.349,53	23.082,46	23.082,46
D644	FOGLIANISE	CAMPANIA	BENEVENTO	19.577,11	207.303,04	24.903,68	151.082,19	77.168,78	19.577,11	19.577,11
D650	FOIANO DI VAL FORTORE	CAMPANIA	BENEVENTO	8.799,59	97.633,29	10.204,56	37.472,73	296.504,56	8.799,59	0,00
D693	FORCHIA	CAMPANIA	BENEVENTO	5.989,73	63.214,88	18.657,43	23.965,43	54.096,63	5.989,73	5.989,73
D755	FRAGNETO L'ABATE	CAMPANIA	BENEVENTO	5.630,71	62.988,75	6.333,00	0,00	22.476,08	5.630,71	5.630,71
D756	FRAGNETO MONFORTE	CAMPANIA	BENEVENTO	10.434,57	115.777,07	363.126,33	0,00	430.772,27	10.434,57	0,00
D784	FRASSO TELESINO	CAMPANIA	BENEVENTO	12.294,44	137.100,21	115.435,45	131.068,47	98.225,72	12.294,44	12.294,44
E034	GINESTRA DEGLISCHIAVONI	CAMPANIA	BENEVENTO	2.725,02	30.991,46	0,00	59.296,19	0,00	2.725,02	2.725,02
E249	GUARDIA SANFRAMONDI	CAMPANIA	BENEVENTO	31.591,21	350.153,22	0,00	342.613,34	434.479,02	31.591,21	0,00
E589	LIMATOLA	CAMPANIA	BENEVENTO	25.012,02	268.451,66	177.674,92	80.970,33	92.691,83	25.012,02	25.012,02
F113	MELIZZANO	CAMPANIA	BENEVENTO	10.285,03	111.809,96	28.107,37	71.114,87	54.742,70	10.285,03	10.285,03
F274	MOIANO	CAMPANIA	BENEVENTO	24.780,14	271.539,57	110.585,65	215.423,38	137.262,17	24.780,14	24.780,14
F287	MOLINARA	CAMPANIA	BENEVENTO	10.511,55	117.813,78	519.436,78	1.054.243,19	835.846,72	10.511,55	0,00
F494	MONTEFALCONE DI VALFORTORE	CAMPANIA	BENEVENTO	9.706,56	109.853,62	151.555,00	278.061,82	0,00	9.706,56	0,00
F636	MONTESARCHIO	CAMPANIA	BENEVENTO	95.509,87	1.043.553,44	1.250.086,02	950.756,97	0,00	95.509,87	95.509,87
F717	MORCONE	CAMPANIA	BENEVENTO	34.131,89	375.135,60	2.203.015,00	1.854.938,00	0,00	34.131,89	0,00
G227	PADULI	CAMPANIA	BENEVENTO	23.400,98	258.178,26	0,00	104.255,87	78.419,38	23.400,98	23.400,98
G243	PAGO VEIANO	CAMPANIA	BENEVENTO	13.522,29	148.389,70	11.685,66	11.685,66	0,00	13.522,29	13.522,29
G311	PANNARANO	CAMPANIA	BENEVENTO	10.863,75	121.531,19	0,00	20.240,00	69.055,70	10.863,75	10.863,75
G318	PAOLISI	CAMPANIA	BENEVENTO	10.436,59	114.676,09	0,00	0,00	2.692,32	10.436,59	10.436,59
G386	PAUPISI	CAMPANIA	BENEVENTO	8.909,43	97.197,29	88.295,73	77.234,30	112.278,00	8.909,43	0,00
G494	PESCO SANNITA	CAMPANIA	BENEVENTO	11.847,99	131.009,70	53.171,26	122.975,56	59.802,24	11.847,99	11.847,99
G626	PIETRAROJA	CAMPANIA	BENEVENTO	3.094,91	34.791,50	0,00	33.876,72	11.638,26	3.094,91	3.094,91
G631	PIETRELCINA	CAMPANIA	BENEVENTO	17.752,02	186.085,60	0,00	0,00	102.395,74	17.752,02	17.752,02
G827	PONTE	CAMPANIA	BENEVENTO	15.870,28	173.902,59	147.309,83	65.448,55	114.960,52	15.870,28	15.870,28
G848	PONTELANDOLFO	CAMPANIA	BENEVENTO	14.071,69	154.836,06	122.827,69	191.224,87	136.029,07	14.071,69	14.071,69
H087	PUGLIANELLO	CAMPANIA	BENEVENTO	7.167,99	79.018,47	27.407,05	27.407,05	0,00	7.167,99	7.167,99
H227	REINO	CAMPANIA	BENEVENTO	7.171,49	75.390,98	0,00	4.000,00	15.500,00	7.171,49	7.171,49
H764	SAN BARTOLOMEO INGALDO	CAMPANIA	BENEVENTO	32.870,71	373.472,82	103.922,14	543.836,23	0,00	32.870,71	32.870,71
H894	SAN GIORGIO DEL SANNIO	CAMPANIA	BENEVENTO	61.559,14	700.910,74	629.812,12	320.587,16	204.854,32	61.559,14	61.559,14
H898	SAN GIORGIO LA MOLARA	CAMPANIA	BENEVENTO	17.590,08	199.485,80	55.847,00	55.847,00	0,00	17.590,08	17.590,08
H953	SAN LEUCIO DEL SANNIO	CAMPANIA	BENEVENTO	16.279,73	177.775,68	103.072,61	137.684,58	89.435,37	16.279,73	16.279,73
H955	SAN LORENZELLO	CAMPANIA	BENEVENTO	13.607,94	153.183,29	49.388,19	118.243,96	68.298,90	13.607,94	13.607,94
H967	SAN LORENZO MAGGIORE	CAMPANIA	BENEVENTO	11.404,77	127.388,34	14.640,00	125.501,28	72.418,45	11.404,77	11.404,77
H973	SAN LUPO	CAMPANIA	BENEVENTO	3.976,12	44.617,52	23.891,00	27.810,23	27.601,96	3.976,12	3.976,12
H984	SAN MARCO DEI CAVOTI	CAMPANIA	BENEVENTO	20.982,46	235.266,52	110.857,61	79.562,54	146.892,57	20.982,46	20.982,46
I002	SAN MARTINO SANNITA	CAMPANIA	BENEVENTO	6.943,08	71.930,12	15.191,98	0,00	4.140,99	6.943,08	6.943,08
I049	SAN NAZZARO	CAMPANIA	BENEVENTO	3.837,71	39.196,29	32.761,89	61.104,74	26.036,73	3.837,71	3.837,71
I062	SAN NICOLA MANFREDI	CAMPANIA	BENEVENTO	21.130,62	222.704,58	51.167,78	80.602,98	0,00	21.130,62	21.130,62
I145	SAN SALVATORE TELESINO	CAMPANIA	BENEVENTO	25.778,26	282.353,29	574.029,37	710.645,98	700.870,25	25.778,26	0,00
I179	SANTA CROCE DEL SANNIO	CAMPANIA	BENEVENTO	5.143,21	52.843,40	65.359,36	44.834,69	719.778,81	5.143,21	0,00
I197	SANT'AGATA DE' GOTI	CAMPANIA	BENEVENTO	75.766,96	838.862,87	189.504,57	438.276,38	442.971,92	75.766,96	75.766,96
I277	SANT'ANGELO A CUPOLO	CAMPANIA	BENEVENTO	23.602,50	269.530,23	67.053,06	44.435,36	162.074,82	23.602,50	23.602,50
F557	SANT'ARCANGELOTRIMONTE	CAMPANIA	BENEVENTO	3.273,31	38.483,28	3.948,35	7.500,00	15.929,00	3.273,31	3.273,31
I455	SASSINORO	CAMPANIA	BENEVENTO	3.972,07	41.228,02	5.890,55	54.261,96	4.982,39	3.972,07	3.972,07
I809	SOLOPACA	CAMPANIA	BENEVENTO	24.207,88	267.841,72	661.830,00	41.770,00	73.723,92	24.207,88	24.207,88
L086	TELESE TERME	CAMPANIA	BENEVENTO	48.724,21	530.363,01	285.504,00	85.000,00	0,00	48.724,21	48.724,21
L185	TOCCO CAUDIO	CAMPANIA	BENEVENTO	9.098,64	100.170,90	50.938,49	31.247,96	405.885,44	9.098,64	0,00
L254	TORRECUSO	CAMPANIA	BENEVENTO	20.448,19	224.003,08	0,00	0,00	536.714,25	20.448,19	0,00
M093	VITULANO	CAMPANIA	BENEVENTO	17.389,03	191.192,63	372.682,61	426.541,55	262.576,63	17.389,03	0,00
A106	AILANO	CAMPANIA	CASERTA	7.348,56	82.083,83	6.250,23	14.487,30	22.420,28	7.348,56	7.348,56
A200	ALIFE	CAMPANIA	CASERTA	48.893,80	513.439,42	0,00	436.527,93	109.612,10	48.893,80	48.893,80
A243	ALVIGNANO	CAMPANIA	CASERTA	29.599,45	329.377,29	107.377,15	287.607,40	953.795,06	29.599,45	0,00
A403	ARIENZO	CAMPANIA	CASERTA	33.791,03	364.407,56	78.688,62	292.885,07	0,00	33.791,03	33.791,03
A512	AVERSA	CAMPANIA	CASERTA	426.842,13	4.639.956,12	3.043.624,91	1.174.886,57	26.995.071,03	426.842,13	0,00
A579	BAIA E LATINA	CAMPANIA	CASERTA	11.669,82	128.506,15	120.148,00	54.291,68	61.015,46	11.669,82	11.669,82
A755	BELLONA	CAMPANIA	CASERTA	36.636,07	395.860,69	222.377,17	175.111,17	420.002,68	36.636,07	0,00
B361	CAIANELLO	CAMPANIA	CASERTA	10.084,59	111.485,29	48.520,24	0,00	36.288,91	10.084,59	10.084,59
B362	CAIAZZO	CAMPANIA	CASERTA	34.622,33	379.688,62	128.775,35	78.282,00	118.213,16	34.622,33	34.622,33
B445	CALVI RISORTA	CAMPANIA	CASERTA	37.653,30	410.343,74	0,00	349.001,24	0,00	37.653,30	37.653,30
B477	CAMIGLIANO	CAMPANIA	CASERTA	10.927,62	112.955,07	60.065,17	48.158,00	12.046,30	10.927,62	10.927,62
B581	CANCELLO ED ARNONE	CAMPANIA	CASERTA	37.124,39	400.483,52	0,00	0,00	0,00	37.124,39	37.124,39
B667	CAPODRISE	CAMPANIA	CASERTA	64.851,16	698.267,69	327.645,69	0,00	235.489,14	64.851,16	64.851,16
B704	CAPRIATI A VOLTURNO	CAMPANIA	CASERTA	8.945,32	97.549,50	75.773,00	45.153,53	50.600,65	8.945,32	8.945,32
B715	CAPUA	CAMPANIA	CASERTA	126.863,44	1.425.981,12	992.644,86	122.257,86	971.029,91	126.863,44	126.863,44
B779	CARINARO	CAMPANIA	CASERTA	44.724,49	484.412,81	244.170,75	240.196,09	239.413,90	44.724,49	44.724,49
B781	CARINOLA	CAMPANIA	CASERTA	52.407,04	569.835,24	308.116,44	147.629,14	240.180,13	52.407,04	52.407,04
B860	CASAGIOVE	CAMPANIA	CASERTA	96.307,82	1.051.455,62	617.944,34	0,00	0,00	96.307,82	96.307,82
B872	CASAL DI PRINCIPE	CAMPANIA	CASERTA	164.944,50	1.780.693,93	121.153,53	1.286.322,07	731.836,78	164.944,50	164.944,50
B916	CASALUCE	CAMPANIA	CASERTA	61.625,34	640.383,54	4.610.796,46	0,00	1.748.100,66	61.625,34	0,00
M260	CASAPESENNA	CAMPANIA	CASERTA	46.709,41	523.897,08	0,00	74.000,00	208.284,43	46.709,41	46.709,41
B935	CASAPULLA	CAMPANIA	CASERTA	55.781,16	607.702,09	92.998,13	0,00	218.542,31	55.781,16	55.781,16
B963	CASERTA	CAMPANIA	CASERTA	746.071,44	8.149.051,72	5.256.915,47	8.325.173,57	0,00	746.071,44	746.071,44
B494	CASTEL CAMPAGNANO	CAMPANIA	CASERTA	8.924,23	96.953,26	0,00	75.152,77	11.707,56	8.924,23	8.924,23
C097	CASTEL DI SASSO	CAMPANIA	CASERTA	6.378,52	71.034,88	23.000,00	46.304,79	73.547,21	6.378,52	0,00
C211	CASTEL MORRONE	CAMPANIA	CASERTA	23.177,74	254.342,75	93.560,85	158.693,91	215.644,97	23.177,74	23.177,74
C291	CASTEL VOLTURNO	CAMPANIA	CASERTA	235.514,90	2.498.860,18	869.862,69	0,00	2.099.777,08	235.514,90	235.514,90
C178	CASTELLO DEL MATESE	CAMPANIA	CASERTA	8.637,32	94.095,49	0,00	116.580,27	109.435,70	8.637,32	0,00
M262	CELLOLE	CAMPANIA	CASERTA	56.388,77	604.613,42	451.148,00	399.892,00	106.312,82	56.388,77	56.388,77
C558	CERVINO	CAMPANIA	CASERTA	28.433,83	310.381,63	0,00	180.818,00	70.110,00	28.433,83	28.433,83
C561	CESA	CAMPANIA	CASERTA	58.971,23	633.658,19	0,00	574.362,41	394.904,87	58.971,23	58.971,23
C716	CIORLANO	CAMPANIA	CASERTA	2.394,20	27.258,98	0,00	300,00	12.839,48	2.394,20	2.394,20
C939	CONCA DELLA CAMPANIA	CAMPANIA	CASERTA	7.490,04	78.030,70	39.574,26	39.482,00	0,00	7.490,04	7.490,04
D228	CURTI	CAMPANIA	CASERTA	47.596,77	517.956,72	140.734,81	256.906,40	210.098,03	47.596,77	47.596,77
D361	DRAGONI	CAMPANIA	CASERTA	11.413,64	126.446,60	25.500,00	74.612,56	47.436,00	11.413,64	11.413,64
D471	FALCIANO DEL MASSICO	CAMPANIA	CASERTA	21.663,49	237.450,65	96.879,45	70.950,59	68.397,50	21.663,49	21.663,49
D683	FONTEGRECA	CAMPANIA	CASERTA	4.264,54	45.546,33	0,00	7.200,00	16.848,82	4.264,54	4.264,54
D709	FORMICOLA	CAMPANIA	CASERTA	9.383,67	95.901,37	82.263,95	78.944,50	83.389,08	9.383,67	9.383,67
D769	FRANCOLISE	CAMPANIA	CASERTA	28.959,07	317.314,02	156.585,99	244.838,15	213.980,90	28.959,07	28.959,07
D799	FRIGNANO	CAMPANIA	CASERTA	58.397,50	635.793,54	44.226,67	578.510,00	485.562,07	58.397,50	58.397,50
D884	GALLO MATESE	CAMPANIA	CASERTA	3.355,62	37.117,72	0,00	0,00	44.194,61	3.355,62	0,00
D886	GALLUCCIO	CAMPANIA	CASERTA	11.804,31	129.428,25	19.750,00	70.379,17	35.546,33	11.804,31	11.804,31
E011	GIANO VETUSTO	CAMPANIA	CASERTA	3.579,54	40.038,97	26.713,28	0,00	0,00	3.579,54	3.579,54
E039	GIOIA SANNITICA	CAMPANIA	CASERTA	23.788,30	261.704,20	141.443,83	56.908,00	0,00	23.788,30	23.788,30
E158	GRAZZANISE	CAMPANIA	CASERTA	43.750,83	457.277,51	12.358,00	365.479,12	79.128,22	43.750,83	43.750,83
E173	GRICIGNANO DI AVERSA	CAMPANIA	CASERTA	76.205,83	850.578,94	14.218,39	0,00	1.633.987,64	76.205,83	0,00
E554	LETINO	CAMPANIA	CASERTA	3.762,73	42.023,60	21.156,00	54.320,37	40.232,70	3.762,73	1.790,90
E570	LIBERI	CAMPANIA	CASERTA	6.913,13	76.743,73	15.863,32	46.579,24	25.914,41	6.913,13	6.913,13
E754	LUSCIANO	CAMPANIA	CASERTA	106.065,38	1.096.822,65	691.905,86	6.978.401,00	0,00	106.065,38	106.065,38
E784	MACERATA CAMPANIA	CAMPANIA	CASERTA	68.943,91	724.400,31	215.362,36	270.128,71	0,00	68.943,91	68.943,91
E791	MADDALONI	CAMPANIA	CASERTA	283.046,47	3.188.144,01	3.137.503,00	121.910,00	9.917.819,55	283.046,47	0,00
E932	MARCIANISE	CAMPANIA	CASERTA	297.278,13	3.239.542,33	2.732.788,43	3.672.398,82	5.258.105,66	297.278,13	0,00
E998	MARZANO APPIO	CAMPANIA	CASERTA	12.826,01	141.873,64	53.502,81	118.230,22	0,00	12.826,01	12.826,01
F203	MIGNANO MONTE LUNGO	CAMPANIA	CASERTA	19.951,40	223.567,68	49.288,00	74.240,14	71.614,67	19.951,40	19.951,40

Allegato 1 - Comuni RSO

Codice catastale	Denominazione	Regione	Provincia	Risorse 2026 di 442,923 mln stanziate a favore del Fondo speciale per l'equità del livello dei servizi (art. 1, comma 496, legge n. 213/2023) (A)	Fabbisogno standard monetario 2025-2027 (B)	Spesa storica di riferimento 2017 (C)	Spesa storica di riferimento 2021 (D)	Spesa storica di riferimento 2023 (E)	Risorse aggiuntive effettive 2026 (F)	Risorse aggiuntive 2026 da rendicontare in base al confronto con la spesa storica (G)
F352	MONDRAGONE	CAMPANIA	CASERTA	252.419,73	2.748.175,37	3.909.861,90	5.206.067,41	3.570.912,02	252.419,73	0,00
G130	ORTA DI ATELLA	CAMPANIA	CASERTA	185.631,16	2.000.599,44	0,00	1.377.630,26	456.944,00	185.631,16	185.631,16
G333	PARETE	CAMPANIA	CASERTA	83.523,75	888.324,24	69.732,86	59.300,00	372.214,26	83.523,75	83.523,75
G364	PASTORANO	CAMPANIA	CASERTA	15.936,28	164.833,47	241.892,00	153.096,00	0,00	15.936,28	15.936,28
G541	PIANA DI MONTE VERNA	CAMPANIA	CASERTA	13.297,33	146.867,87	0,00	14.962,14	69.227,27	13.297,33	13.297,33
G596	PIEDIMONTE MATESE	CAMPANIA	CASERTA	79.085,28	869.897,65	0,00	216.644,00	0,00	79.085,28	79.085,28
G620	PIETRAMELARA	CAMPANIA	CASERTA	27.684,58	317.499,03	0,00	206.551,69	166.936,74	27.684,58	27.684,58
G630	PIETRAVAIRANO	CAMPANIA	CASERTA	16.287,84	179.735,50	0,00	27.820,81	105.885,72	16.287,84	16.287,84
G661	PIGNATARO MAGGIORE	CAMPANIA	CASERTA	39.313,34	428.659,06	141.294,55	267.530,82	285.963,11	39.313,34	39.313,34
G849	PONTELATONE	CAMPANIA	CASERTA	8.673,77	95.087,52	0,00	65.629,09	26.966,26	8.673,77	8.673,77
G903	PORTICO DI CASERTA	CAMPANIA	CASERTA	46.036,49	499.841,32	0,00	58.595,95	221.363,33	46.036,49	46.036,49
G991	PRATA SANNITA	CAMPANIA	CASERTA	8.992,60	99.860,84	0,00	0,00	52.992,25	8.992,60	8.992,60
G995	PRATELLA	CAMPANIA	CASERTA	9.042,46	101.583,79	83.337,00	48.000,00	0,00	9.042,46	9.042,46
H045	PRESENZANO	CAMPANIA	CASERTA	9.665,61	108.423,49	442.296,60	315.345,81	234.298,18	9.665,61	0,00
H202	RAVISCANINA	CAMPANIA	CASERTA	8.019,18	84.537,85	42.697,70	27.000,00	0,00	8.019,18	8.019,18
H210	RECALE	CAMPANIA	CASERTA	49.199,54	531.761,25	5.800,00	600.000,00	215.834,05	49.199,54	49.199,54
H268	RIARDO	CAMPANIA	CASERTA	12.453,39	137.463,73	37.733,72	100.844,91	79.729,04	12.453,39	12.453,39
H398	ROCCA D'EVANDRO	CAMPANIA	CASERTA	19.794,16	215.824,47	447.975,60	24.000,00	58.994,20	19.794,16	19.794,16
H423	ROCCAMONFINA	CAMPANIA	CASERTA	21.196,36	233.798,11	35.000,00	135.672,49	93.998,14	21.196,36	21.196,36
H436	ROCCAROMANA	CAMPANIA	CASERTA	4.376,93	49.888,30	44.467,22	40.500,00	64.934,47	4.376,93	0,00
H459	ROCCHETTA E CROCE	CAMPANIA	CASERTA	2.470,40	26.675,20	1.576,31	10.215,25	16.416,13	2.470,40	2.470,40
H165	RUVIANO	CAMPANIA	CASERTA	10.268,79	110.847,29	0,00	0,00	49.409,13	10.268,79	10.268,79
H798	SAN CIPRIANO D'AVERSA	CAMPANIA	CASERTA	93.703,60	987.367,53	72.327,78	95.543,00	237.886,54	93.703,60	93.703,60
H834	SAN FELICE A CANCELLO	CAMPANIA	CASERTA	118.501,40	1.295.440,90	56.191,50	56.396,56	266.630,00	118.501,40	118.501,40
H939	SAN GREGORIO MATESE	CAMPANIA	CASERTA	5.429,83	62.502,41	1.600,00	30.845,44	22.625,75	5.429,83	5.429,83
H978	SAN MARCELLINO	CAMPANIA	CASERTA	90.814,17	1.018.616,22	300.658,92	795.864,98	0,00	90.814,17	90.814,17
F043	SAN MARCO EVANGELISTA	CAMPANIA	CASERTA	37.454,55	403.054,79	154.651,58	225.622,33	0,00	37.454,55	37.454,55
I056	SAN NICOLA LA STRADA	CAMPANIA	CASERTA	172.450,90	1.935.169,17	33.223,00	608.877,00	720.757,86	172.450,90	172.450,90
I113	SAN PIETRO INFINE	CAMPANIA	CASERTA	4.189,12	46.201,06	0,00	0,00	0,00	4.189,12	4.189,12
I130	SAN POTITO SANNITICO	CAMPANIA	CASERTA	12.207,50	127.319,87	0,00	98.783,59	65.552,19	12.207,50	12.207,50
I131	SAN PRISCO	CAMPANIA	CASERTA	83.016,64	898.794,63	0,00	0,00	422.514,74	83.016,64	83.016,64
I261	SAN TAMMARO	CAMPANIA	CASERTA	33.634,78	361.212,27	179.131,86	305.922,74	0,00	33.634,78	33.634,78
I233	SANTA MARIA A VICO	CAMPANIA	CASERTA	98.706,67	1.061.744,01	1.345.172,86	678.765,74	580.368,23	98.706,67	98.706,67
I234	SANTA MARIA CAPUAVETERE	CAMPANIA	CASERTA	262.806,03	2.856.218,36	413.240,17	1.044.361,65	2.045.626,80	262.806,03	262.806,03
I247	SANTA MARIA LA FOSSA	CAMPANIA	CASERTA	13.958,52	144.733,20	6.528,76	121.774,00	41.622,94	13.958,52	13.958,52
I273	SANT'ANGELO D'ALIFE	CAMPANIA	CASERTA	11.921,42	132.171,32	40.693,12	0,00	0,00	11.921,42	11.921,42
I306	SANT'ARPINO	CAMPANIA	CASERTA	102.366,21	1.097.611,66	152.068,05	118.952,00	0,00	102.366,21	102.366,21
I676	SESSA AURUNCA	CAMPANIA	CASERTA	184.402,06	2.019.800,28	1.759.985,42	0,00	1.243.341,16	184.402,06	184.402,06
I885	SPARANISE	CAMPANIA	CASERTA	50.590,86	552.837,56	2.278.211,52	2.084.641,69	2.708.922,98	50.590,86	0,00
I993	SUCCIVO	CAMPANIA	CASERTA	55.575,97	571.096,86	897.945,27	321.452,00	1.029.786,35	55.575,97	0,00
L083	TEANO	CAMPANIA	CASERTA	83.683,61	963.963,21	2.065.085,03	518.691,62	6.405.171,52	83.683,61	0,00
L155	TEVEROLA	CAMPANIA	CASERTA	94.478,16	1.013.392,91	212.999,47	569.568,94	0,00	94.478,16	94.478,16
L205	TORA E PICCILLI	CAMPANIA	CASERTA	4.342,06	51.536,41	0,00	0,00	600,00	4.342,06	4.342,06
L379	TRENTOLA DUCENTA	CAMPANIA	CASERTA	146.612,43	1.578.022,76	579.350,82	1.000.335,45	647.945,93	146.612,43	146.612,43
L540	VAIRANO PATENORA	CAMPANIA	CASERTA	45.705,83	499.669,86	112.865,65	326.920,11	258.416,82	45.705,83	45.705,83
L594	VALLE AGRICOLA	CAMPANIA	CASERTA	5.345,60	61.681,03	10.389,54	44.520,38	17.403,92	5.345,60	5.345,60
L591	VALLE DI MADDALONI	CAMPANIA	CASERTA	14.511,65	157.846,53	0,00	33.016,00	35.992,22	14.511,65	14.511,65
D801	VILLA DI BRIANO	CAMPANIA	CASERTA	46.359,79	477.584,99	95.565,53	51.782,13	228.050,21	46.359,79	46.359,79
L844	VILLA LITERNO	CAMPANIA	CASERTA	87.226,09	900.070,74	411.508,14	875.025,98	0,00	87.226,09	87.226,09
M092	VITULAZIO	CAMPANIA	CASERTA	45.005,62	507.925,82	541.294,00	299.447,26	491.292,64	45.005,62	16.633,18
A024	ACERRA	CAMPANIA	NAPOLI	442.463,31	4.768.393,25	4.375.762,00	4.445.824,00	7.518.665,89	442.463,31	0,00
A064	AFRAGOLA	CAMPANIA	NAPOLI	544.892,09	5.938.096,02	5.121.897,97	504.736,00	3.221.552,34	544.892,09	544.892,09
A068	AGEROLA	CAMPANIA	NAPOLI	47.263,07	515.339,25	154.924,46	276.995,50	319.619,64	47.263,07	47.263,07
A268	ANACAPRI	CAMPANIA	NAPOLI	54.902,36	591.673,66	282.002,00	847.122,78	415.247,83	54.902,36	54.902,36
A455	ARZANO	CAMPANIA	NAPOLI	261.429,92	2.842.454,12	1.631.042,00	0,00	0,00	261.429,92	261.429,92
A535	BACOLI	CAMPANIA	NAPOLI	236.410,54	2.576.403,73	0,00	1.596.599,57	1.572.872,43	236.410,54	236.410,54
A617	BARANO D'ISCHIA	CAMPANIA	NAPOLI	76.559,36	782.938,56	130.000,00	178.993,26	207.076,57	76.559,36	76.559,36
B076	BOSCOREALE	CAMPANIA	NAPOLI	206.116,20	2.255.011,43	1.086.618,96	1.933.250,24	1.146.109,87	206.116,20	206.116,20
B077	BOSCOTRECASE	CAMPANIA	NAPOLI	66.314,21	721.953,90	296.236,78	502.460,31	1.159.253,97	66.314,21	0,00
B227	BRUSCIANO	CAMPANIA	NAPOLI	106.327,71	1.155.353,99	181.460,00	0,00	191.850,12	106.327,71	106.327,71
B371	CAIVANO	CAMPANIA	NAPOLI	276.602,25	3.009.070,00	0,00	69.771,07	1.583.782,93	276.602,25	276.602,25
B452	CALVIZZANO	CAMPANIA	NAPOLI	84.892,77	906.452,42	257.904,66	604.853,14	415.449,06	84.892,77	84.892,77
B565	CAMPOSANO	CAMPANIA	NAPOLI	34.103,75	372.317,03	254.475,75	350.000,00	0,00	34.103,75	34.103,75
B696	CAPRI	CAMPANIA	NAPOLI	59.891,30	653.617,05	929.428,00	1.446.653,65	0,00	59.891,30	0,00
B740	CARBONARA DI NOLA	CAMPANIA	NAPOLI	13.053,84	132.791,39	50.984,25	137.788,21	80.941,93	13.053,84	13.053,84
B759	CARDITO	CAMPANIA	NAPOLI	163.782,97	1.780.230,85	147.388,54	284.930,79	1.092.530,05	163.782,97	163.782,97
B905	CASALNUOVO DI NAPOLI	CAMPANIA	NAPOLI	356.710,14	3.881.491,39	4.213.687,45	5.474.316,88	4.832.365,00	356.710,14	0,00
B922	CASAMARCIANO	CAMPANIA	NAPOLI	20.067,42	218.672,61	70.400,27	111.526,94	57.738,80	20.067,42	20.067,42
B924	CASAMICCIOLA TERME	CAMPANIA	NAPOLI	63.149,97	691.033,46	0,00	0,00	231.457,63	63.149,97	63.149,97
B925	CASANDRINO	CAMPANIA	NAPOLI	85.458,33	940.935,76	875.717,88	0,00	718.907,29	85.458,33	85.458,33
B946	CASAVATORE	CAMPANIA	NAPOLI	130.493,39	1.411.681,24	792.522,24	806.305,72	658.158,88	130.493,39	130.493,39
B980	CASOLA DI NAPOLI	CAMPANIA	NAPOLI	21.716,02	235.567,30	127.656,75	354.757,84	164.584,61	21.716,02	21.716,02
B990	CASORIA	CAMPANIA	NAPOLI	671.139,56	7.303.672,75	6.271.509,09	10.730.548,00	0,00	671.139,56	671.139,56
C129	CASTELLAMMARE DI STABIA	CAMPANIA	NAPOLI	655.353,77	7.160.214,28	3.780.358,00	7.015.427,12	0,00	655.353,77	655.353,77
C188	CASTELLO DI CISTERNA	CAMPANIA	NAPOLI	47.729,40	513.919,26	392.844,70	454.019,59	200.531,24	47.729,40	47.729,40
C495	CERCOLA	CAMPANIA	NAPOLI	116.489,29	1.320.311,84	839.660,08	132.140,80	3.867.192,70	116.489,29	0,00
C675	CICCIANO	CAMPANIA	NAPOLI	89.223,28	1.014.471,96	0,00	125.000,00	333.575,98	89.223,28	89.223,28
C697	CIMITILE	CAMPANIA	NAPOLI	46.832,00	510.965,94	88.028,00	72.530,00	224.920,28	46.832,00	46.832,00
C929	COMIZIANO	CAMPANIA	NAPOLI	10.357,31	108.376,93	27.140,64	7.000,00	36.375,53	10.357,31	10.357,31
D170	CRISPANO	CAMPANIA	NAPOLI	79.827,26	864.347,49	749.415,30	776.439,15	0,00	79.827,26	79.827,26
H243	ERCOLANO	CAMPANIA	NAPOLI	460.033,60	4.873.161,96	2.901.197,01	4.527.579,80	4.765.829,51	460.033,60	107.332,45
D702	FORIO	CAMPANIA	NAPOLI	147.028,84	1.593.897,05	0,00	0,00	497.142,61	147.028,84	147.028,84
D789	FRATTAMAGGIORE	CAMPANIA	NAPOLI	244.985,72	2.662.531,20	1.806.356,20	2.334.564,92	2.600.839,89	244.985,72	61.691,31
D790	FRATTAMINORE	CAMPANIA	NAPOLI	108.051,72	1.168.041,80	257.259,00	1.020.200,00	400.925,23	108.051,72	108.051,72
E054	GIUGLIANO IN CAMPANIA	CAMPANIA	NAPOLI	1.306.279,28	14.142.403,18	11.837.121,17	12.405.557,79	0,00	1.306.279,28	1.306.279,28
E131	GRAGNANO	CAMPANIA	NAPOLI	215.422,81	2.337.837,66	986.402,35	964.609,59	877.304,67	215.422,81	215.422,81
E224	GRUMO NEVANO	CAMPANIA	NAPOLI	129.277,15	1.399.664,68	820.869,76	1.192.398,13	0,00	129.277,15	129.277,15
E329	ISCHIA	CAMPANIA	NAPOLI	169.609,99	1.838.804,77	2.634.515,96	1.235.000,00	0,00	169.609,99	169.609,99
E396	LACCO AMENO	CAMPANIA	NAPOLI	34.819,50	380.436,77	65.000,00	157.030,45	121.537,90	34.819,50	34.819,50
E557	LETTERE	CAMPANIA	NAPOLI	36.335,80	394.060,73	112.195,40	313.623,77	169.508,25	36.335,80	36.335,80
E620	LIVERI	CAMPANIA	NAPOLI	8.547,62	94.495,22	101.497,49	64.033,33	0,00	8.547,62	8.547,62
E906	MARANO DI NAPOLI	CAMPANIA	NAPOLI	455.120,23	4.936.104,68	4.394.649,48	3.136.845,51	4.184.641,25	455.120,23	455.120,23
E954	MARIGLIANELLA	CAMPANIA	NAPOLI	45.363,98	488.549,64	34.817,00	0,00	226.007,84	45.363,98	45.363,98
E955	MARIGLIANO	CAMPANIA	NAPOLI	222.915,97	2.498.749,07	331.800,56	391.289,40	1.419.812,30	222.915,97	222.915,97
M289	MASSA DI SOMMA	CAMPANIA	NAPOLI	31.837,48	374.436,63	36.724,70	299.339,37	431.690,75	31.837,48	0,00
F030	MASSA LUBRENSE	CAMPANIA	NAPOLI	103.070,18	1.157.223,86	609.814,53	0,00	0,00	103.070,18	103.070,18
F111	MELITO DI NAPOLI	CAMPANIA	NAPOLI	263.967,87	2.862.232,21	1.117.059,02	0,00	0,00	263.967,87	263.967,87
F162	META	CAMPANIA	NAPOLI	63.311,74	688.586,72	401.209,35	590.106,78	683.170,84	63.311,74	5.415,88
F488	MONTE DI PROCIDA	CAMPANIA	NAPOLI	104.420,52	1.145.320,64	438.785,23	790.962,06	447.564,43	104.420,52	104.420,52
F799	MUGNANO DI NAPOLI	CAMPANIA	NAPOLI	254.463,03	2.848.928,11	3.709.472,39	2.474.109,99	2.123.526,63	254.463,03	254.463,03
F839	NAPOLI	CAMPANIA	NAPOLI	11.736.682,92	128.560.188,36	67.475.942,64	96.997.012,71	78.137.445,03	9.827.303,37	9.827.303,37
F924	NOLA	CAMPANIA	NAPOLI	293.204,71	3.191.147,41	0,00	982.340,00	0,00	293.204,71	293.204,71
G190	OTTAVIANO	CAMPANIA	NAPOLI	185.740,63	2.006.589,68	1.170.658,24	1.795.665,22	1.695.032,18	185.740,63	185.740,63
G283	PALMA CAMPANIA	CAMPANIA	NAPOLI	117.719,72	1.301.947,82	845.507,72	142.668,36	0,00	117.719,72	117.719,72
G568	PIANO DI SORRENTO	CAMPANIA	NAPOLI	105.685,36	1.151.375,98	702.307,38	1.118.492,97	976.829,99	105.685,36	105.685,36
G670	PIMONTE	CAMPANIA	NAPOLI	32.285,02	368.651,41	0,00	19.235,00	248.541,70	32.285,02	32.285,02
G762	POGGIOMARINO	CAMPANIA	NAPOLI	167.139,77	1.740.811,97	148.754,00	892.054,75	0,00	167.139,77	167.139,77
G795	POLLENA TROCCHIA	CAMPANIA	NAPOLI	91.362,10	990.349,87	305.617,86	144.600,88	0,00	91.362,10	91.362,10
G812	POMIGLIANO D'ARCO	CAMPANIA	NAPOLI	319.593,39	3.448.857,76	4.024.624,59	5.473.028,68	7.910.229,02	319.593,39	0,00

Allegato 1 - Comuni RSO

Codice catastale	Denominazione	Regione	Provincia	Risorse 2026 di 442,923 mln stanziate a favore del Fondo speciale per l'equità del livello dei servizi (art. 1, comma 496, legge n. 213/2023) (A)	Fabbisogno standard monetario 2025-2027 (B)	Spesa storica di riferimento 2017 (C)	Spesa storica di riferimento 2021 (D)	Spesa storica di riferimento 2023 (E)	Risorse aggiuntive effettive 2026 (F)	Risorse aggiuntive 2026 da rendicontare in base al confronto con la spesa storica (G)
G813	POMPEI	CAMPANIA	NAPOLI	223.339,43	2.444.097,71	642.945,88	2.074.943,49	0,00	223.339,43	223.339,43
G902	PORTICI	CAMPANIA	NAPOLI	497.385,74	5.424.871,14	4.098.084,01	5.520.502,89	7.381.989,88	497.385,74	0,00
G964	POZZUOLI	CAMPANIA	NAPOLI	787.491,96	8.580.119,47	5.120.395,64	8.489.243,94	5.926.675,81	787.491,96	787.491,96
H072	PROCIDA	CAMPANIA	NAPOLI	90.220,16	974.641,97	128.558,87	767.155,00	346.212,22	90.220,16	90.220,16
H101	QUALIANO	CAMPANIA	NAPOLI	190.719,38	1.999.938,68	477.748,29	1.108.706,00	1.198.505,33	190.719,38	190.719,38
H114	QUARTO	CAMPANIA	NAPOLI	307.419,12	3.313.159,93	1.201.888,46	2.154.543,49	1.432.575,60	307.419,12	307.419,12
H433	ROCCARAINOLA	CAMPANIA	NAPOLI	44.409,13	485.125,87	62.584,38	322.175,45	260.563,22	44.409,13	44.409,13
H860	SAN GENNARO VESUVIANO	CAMPANIA	NAPOLI	82.513,96	886.901,21	333.237,00	653.337,95	629.940,03	82.513,96	82.513,96
H892	SAN GIORGIO A CREMANO	CAMPANIA	NAPOLI	365.276,21	3.980.241,56	2.209.818,93	9.005.531,94	0,00	365.276,21	365.276,21
H931	SAN GIUSEPPE VESUVIANO	CAMPANIA	NAPOLI	237.982,35	2.595.028,34	4.046.165,42	4.596.066,35	3.887.478,39	237.982,35	0,00
I073	SAN PAOLO BEL SITO	CAMPANIA	NAPOLI	20.686,18	225.760,27	30.093,07	76.802,37	0,00	20.686,18	20.686,18
I151	SAN SEBASTIANO ALVESUVIO	CAMPANIA	NAPOLI	58.837,55	636.158,15	150.926,57	533.734,74	295.135,11	58.837,55	58.837,55
I391	SAN VITALIANO	CAMPANIA	NAPOLI	40.753,33	439.021,87	388.530,33	396.566,51	445.342,04	40.753,33	0,00
M273	SANTA MARIA LA CARITA'	CAMPANIA	NAPOLI	78.593,59	847.909,18	292.624,30	499.835,09	382.612,32	78.593,59	78.593,59
I208	SANT'AGNELLO	CAMPANIA	NAPOLI	69.398,50	758.851,04	824.532,57	855.555,39	942.635,20	69.398,50	0,00
I262	SANT'ANASTASIA	CAMPANIA	NAPOLI	208.141,49	2.268.467,34	575.985,57	1.619.171,97	863.833,46	208.141,49	208.141,49
I293	SANT'ANTIMO	CAMPANIA	NAPOLI	243.488,05	2.740.196,23	3.367.626,64	0,00	4.990.112,82	243.488,05	0,00
I300	SANT'ANTONIO ABATE	CAMPANIA	NAPOLI	132.337,47	1.435.965,53	2.946.675,40	5.114.628,36	4.604.832,51	132.337,47	0,00
I469	SAVIANO	CAMPANIA	NAPOLI	110.524,06	1.157.028,96	0,00	125.888,99	678.874,42	110.524,06	110.524,06
I540	SCISCIANO	CAMPANIA	NAPOLI	38.017,73	412.349,34	795.677,82	338.982,25	814.021,98	38.017,73	0,00
I652	SERRARA FONTANA	CAMPANIA	NAPOLI	21.277,04	231.982,13	44.760,00	44.760,00	0,00	21.277,04	21.277,04
I820	SOMMA VESUVIANA	CAMPANIA	NAPOLI	261.862,36	2.849.076,00	4.433.797,98	2.421.912,63	4.454.920,12	261.862,36	0,00
I862	SORRENTO	CAMPANIA	NAPOLI	137.603,61	1.503.720,90	1.394.769,24	2.593.885,36	2.479.649,61	137.603,61	0,00
I978	STRIANO	CAMPANIA	NAPOLI	58.332,17	592.649,09	202.102,83	433.191,08	344.223,11	58.332,17	58.332,17
L142	TERZIGNO	CAMPANIA	NAPOLI	120.968,96	1.322.244,87	627.676,33	947.293,65	0,00	120.968,96	120.968,96
L245	TORRE ANNUNZIATA	CAMPANIA	NAPOLI	371.495,08	4.055.865,45	2.644.163,64	5.537.231,86	7.773.534,98	371.495,08	0,00
L259	TORRE DEL GRECO	CAMPANIA	NAPOLI	844.598,24	9.238.749,95	5.569.163,31	9.534.927,39	9.216.746,73	844.598,24	22.003,22
M280	TRECASE	CAMPANIA	NAPOLI	58.434,53	638.736,40	353.835,72	492.486,00	523.774,35	58.434,53	58.434,53
L460	TUFINO	CAMPANIA	NAPOLI	19.801,67	217.560,89	89.307,00	98.634,47	210.950,58	19.801,67	6.610,31
L845	VICO EQUENSE	CAMPANIA	NAPOLI	170.364,39	1.852.792,40	826.384,97	1.093.475,57	1.391.158,41	170.364,39	170.364,39
G309	VILLARICCA	CAMPANIA	NAPOLI	233.041,18	2.514.707,20	234.682,00	234.682,00	314.821,01	233.041,18	233.041,18
M072	VISCIANO	CAMPANIA	NAPOLI	24.962,41	259.495,58	197.702,30	167.173,49	65.133,68	24.962,41	24.962,41
M115	VOLLA	CAMPANIA	NAPOLI	183.762,19	1.968.703,02	0,00	0,00	0,00	183.762,19	183.762,19
A023	ACERNO	CAMPANIA	SALERNO	15.908,75	174.710,07	0,00	105.558,57	74.190,76	15.908,75	15.908,75
A091	AGROPOLI	CAMPANIA	SALERNO	190.938,26	2.082.347,67	843.113,58	195.981,51	887.478,70	190.938,26	190.938,26
A128	ALBANELLA	CAMPANIA	SALERNO	42.682,22	484.267,63	99.700,00	99.700,00	266.154,46	42.682,22	42.682,22
A186	ALFANO	CAMPANIA	SALERNO	5.353,94	57.498,66	8.133,00	15.090,00	71.140,93	5.353,94	0,00
A230	ALTAVILLA SILENTINA	CAMPANIA	SALERNO	48.226,87	525.097,79	0,00	0,00	220.944,71	48.226,87	48.226,87
A251	AMALFI	CAMPANIA	SALERNO	37.086,78	407.507,25	367.074,39	504.151,97	332.828,52	37.086,78	37.086,78
A294	ANGRI	CAMPANIA	SALERNO	260.215,14	2.813.829,85	1.241.551,00	1.610.028,00	1.114.979,11	260.215,14	260.215,14
A343	AQUARA	CAMPANIA	SALERNO	9.743,31	106.353,77	45.442,84	6.960,60	38.681,66	9.743,31	9.743,31
A460	ASCEA	CAMPANIA	SALERNO	45.043,40	490.881,83	2.757,40	200.908,17	133.641,99	45.043,40	45.043,40
A484	ATENA LUCANA	CAMPANIA	SALERNO	13.227,60	145.177,72	51.318,43	0,00	0,00	13.227,60	13.227,60
A487	ATRANI	CAMPANIA	SALERNO	5.238,27	57.060,79	53.485,08	49.423,58	76.643,21	5.238,27	0,00
A495	AULETTA	CAMPANIA	SALERNO	13.289,24	140.686,68	0,00	132.495,63	106.168,88	13.289,24	13.289,24
A674	BARONISSI	CAMPANIA	SALERNO	118.030,78	1.274.788,74	747.813,92	1.660.850,71	1.423.347,46	118.030,78	0,00
A717	BATTIPAGLIA	CAMPANIA	SALERNO	445.196,25	4.849.822,16	2.376.026,96	2.691.091,24	5.662.239,74	445.196,25	0,00
M294	BELLIZZI	CAMPANIA	SALERNO	97.574,61	1.053.072,70	433.368,83	64.136,68	641.125,30	97.574,61	97.574,61
A756	BELLOSGUARDO	CAMPANIA	SALERNO	4.833,89	51.210,29	6.200,00	6.200,00	1.507.856,58	4.833,89	0,00
B115	BRACIGLIANO	CAMPANIA	SALERNO	31.999,42	352.043,02	102.461,76	107.041,50	551.201,18	31.999,42	0,00
B242	BUCCINO	CAMPANIA	SALERNO	30.829,72	339.047,82	53.350,00	260.500,23	147.883,30	30.829,72	30.829,72
B266	BUONABITACOLO	CAMPANIA	SALERNO	14.131,78	155.632,99	0,00	0,00	96.117,23	14.131,78	14.131,78
B351	CAGGIANO	CAMPANIA	SALERNO	16.582,99	181.897,11	326.665,90	429.646,05	431.856,47	16.582,99	0,00
B437	CALVANICO	CAMPANIA	SALERNO	9.186,51	101.435,65	50.987,67	27.676,93	26.372,65	9.186,51	9.186,51
B476	CAMEROTA	CAMPANIA	SALERNO	57.647,85	609.403,24	129.409,65	366.242,85	132.391,22	57.647,85	57.647,85
B492	CAMPAGNA	CAMPANIA	SALERNO	112.789,70	1.229.285,18	457.556,73	967.849,12	0,00	112.789,70	112.789,70
B555	CAMPORA	CAMPANIA	SALERNO	2.468,38	27.842,80	6.300,00	28.500,00	1.000,00	2.468,38	2.468,38
B608	CANNALONGA	CAMPANIA	SALERNO	5.441,69	60.749,29	19.865,88	0,00	30.801,54	5.441,69	5.441,69
B644	CAPACCIO PAESTUM	CAMPANIA	SALERNO	198.197,83	2.098.951,23	691.556,67	764.683,22	1.906.437,86	198.197,83	192.513,37
B895	CASAL VELINO	CAMPANIA	SALERNO	39.767,87	432.694,57	225.100,53	523.931,78	142.585,60	39.767,87	39.767,87
B868	CASALBUONO	CAMPANIA	SALERNO	7.062,27	82.057,29	0,00	19.541,00	5.900,00	7.062,27	7.062,27
B888	CASALETTO SPARTANO	CAMPANIA	SALERNO	9.636,82	102.525,00	27.428,21	42.127,99	20.598,17	9.636,82	9.636,82
B959	CASELLE IN PITTARI	CAMPANIA	SALERNO	12.720,79	139.604,50	0,00	35.334,50	4.376,18	12.720,79	12.720,79
C259	CASTEL SAN GIORGIO	CAMPANIA	SALERNO	92.845,17	1.009.760,49	756.061,98	707.760,34	757.123,62	92.845,17	92.845,17
C262	CASTEL SAN LORENZO	CAMPANIA	SALERNO	14.588,01	162.300,22	0,00	105.700,13	364.452,60	14.588,01	0,00
C069	CASTELCIVITA	CAMPANIA	SALERNO	11.805,68	127.614,10	15.356,68	0,00	0,00	11.805,68	11.805,68
C125	CASTELLABATE	CAMPANIA	SALERNO	66.802,52	734.098,22	157.250,57	333.169,81	335.891,69	66.802,52	66.802,52
C231	CASTELNUOVO CILENTO	CAMPANIA	SALERNO	16.533,99	184.024,12	38.894,65	0,00	61.169,15	16.533,99	16.533,99
C235	CASTELNUOVO DI CONZA	CAMPANIA	SALERNO	3.474,24	38.180,11	7.313,80	57.124,00	166.763,82	3.474,24	0,00
C306	CASTIGLIONE DELGENOVESI	CAMPANIA	SALERNO	7.659,31	83.125,66	1.500,00	27.912,75	0,00	7.659,31	7.659,31
C361	CAVA DE' TIRRENI	CAMPANIA	SALERNO	450.138,51	4.928.325,39	5.059.285,31	10.713.827,04	0,00	450.138,51	0,00
C444	CELLE DI BULGHERIA	CAMPANIA	SALERNO	11.426,00	125.848,85	25.938,47	62.555,41	62.866,27	11.426,00	11.426,00
C470	CENTOLA	CAMPANIA	SALERNO	36.649,03	400.670,42	59.996,32	131.777,61	0,00	36.649,03	36.649,03
C485	CERASO	CAMPANIA	SALERNO	14.981,19	164.329,09	4.000,00	0,00	398.139,18	14.981,19	0,00
C584	CETARA	CAMPANIA	SALERNO	13.902,54	150.127,08	80.756,01	167.445,12	65.952,29	13.902,54	13.902,54
C676	CICERALE	CAMPANIA	SALERNO	7.747,80	87.177,96	29.779,77	12.950,00	56.155,42	7.747,80	7.747,80
C879	COLLIANO	CAMPANIA	SALERNO	23.336,47	258.392,79	43.066,00	37.587,80	0,00	23.336,47	23.336,47
C940	CONCA DEI MARINI	CAMPANIA	SALERNO	4.307,94	45.464,65	400,00	35.860,56	34.907,61	4.307,94	4.307,94
C973	CONTRONE	CAMPANIA	SALERNO	5.094,69	56.853,39	17.597,23	23.203,92	29.375,98	5.094,69	5.094,69
C974	CONTURSI TERME	CAMPANIA	SALERNO	19.804,70	214.209,05	26.476,42	0,00	0,00	19.804,70	19.804,70
C984	CORBARA	CAMPANIA	SALERNO	12.766,05	138.347,93	149.773,73	179.133,22	0,00	12.766,05	0,00
D011	CORLETO MONFORTE	CAMPANIA	SALERNO	3.385,28	36.074,09	8.216,00	28.976,11	43.839,63	3.385,28	0,00
D195	CUCCARO VETERE	CAMPANIA	SALERNO	3.204,64	35.347,30	0,00	23.652,67	0,00	3.204,64	3.204,64
D390	EBOLI	CAMPANIA	SALERNO	338.342,54	3.719.989,15	3.079.812,17	2.628.593,78	0,00	338.342,54	338.342,54
D527	FELITTO	CAMPANIA	SALERNO	8.479,32	93.353,55	65.647,00	66.152,26	43.897,10	8.479,32	8.479,32
D615	FISCIANO	CAMPANIA	SALERNO	94.829,72	1.016.565,73	663.305,57	558.029,56	1.011.097,69	94.829,72	5.468,04
D826	FURORE	CAMPANIA	SALERNO	4.094,32	44.508,25	32.396,34	5.978,73	0,00	4.094,32	4.094,32
D832	FUTANI	CAMPANIA	SALERNO	7.172,96	79.033,66	36.082,59	15.021,00	14.464,80	7.172,96	7.172,96
E026	GIFFONI SEI CASALI	CAMPANIA	SALERNO	30.229,83	329.968,02	177.396,00	315.728,00	304.501,87	30.229,83	25.466,15
E027	GIFFONI VALLE PIANA	CAMPANIA	SALERNO	82.443,08	868.186,79	352.432,13	452.244,06	0,00	82.443,08	82.443,08
E037	GIOI	CAMPANIA	SALERNO	8.280,42	92.954,29	59.931,00	94.782,41	34.655,37	8.280,42	8.280,42
E060	GIUNGANO	CAMPANIA	SALERNO	7.775,85	80.221,41	0,00	0,00	0,00	7.775,85	7.775,85
E365	ISPANI	CAMPANIA	SALERNO	6.017,64	64.777,92	14.498,00	10.950,00	28.587,33	6.017,64	6.017,64
E480	LAUREANA CILENTO	CAMPANIA	SALERNO	7.430,11	77.436,03	26.872,76	27.497,54	0,00	7.430,11	7.430,11
E485	LAURINO	CAMPANIA	SALERNO	9.436,08	106.259,05	27.226,09	63.045,88	50.528,81	9.436,08	9.436,08
E486	LAURITO	CAMPANIA	SALERNO	4.536,82	50.016,96	8.100,00	8.100,00	19.247,00	4.536,82	4.536,82
E498	LAVIANO	CAMPANIA	SALERNO	8.617,20	90.410,77	30.551,05	184.835,44	60.522,03	8.617,20	8.617,20
E767	LUSTRA	CAMPANIA	SALERNO	6.328,70	62.088,89	26.992,93	0,00	47.054,70	6.328,70	6.328,70
E814	MAGLIANO VETERE	CAMPANIA	SALERNO	4.219,01	49.109,02	0,00	4.800,00	25.369,52	4.219,01	4.219,01
E839	MAIORI	CAMPANIA	SALERNO	42.860,48	467.862,46	340.989,40	282.491,60	362.927,58	42.860,48	42.860,48
F138	MERCATO SAN SEVERINO	CAMPANIA	SALERNO	183.796,31	2.006.678,00	554.653,81	804.154,62	851.814,76	183.796,31	183.796,31
F223	MINORI	CAMPANIA	SALERNO	18.224,27	198.667,48	85.239,78	265.837,53	187.253,63	18.224,27	11.413,85
F278	MOIO DELLA CIVITELLA	CAMPANIA	SALERNO	12.274,56	134.571,29	33.768,96	24.120,00	57.534,78	12.274,56	12.274,56
F426	MONTANO ANTILIA	CAMPANIA	SALERNO	12.688,05	143.261,79	29.286,00	66.666,95	54.786,81	12.688,05	12.688,05
F618	MONTE SAN GIACOMO	CAMPANIA	SALERNO	10.249,30	114.158,72	15.347,87	12.151,99	16.799,29	10.249,30	10.249,30
F479	MONTECORICE	CAMPANIA	SALERNO	17.707,90	193.530,82	0,00	180.843,32	71.748,06	17.707,90	17.707,90
F480	MONTECORVINO PUGLIANO	CAMPANIA	SALERNO	71.764,20	768.793,62	256.826,00	0,00	0,00	71.764,20	71.764,20
F481	MONTECORVINO ROVELLA	CAMPANIA	SALERNO	87.604,36	954.387,00	408.845,21	555.138,70	820.570,92	87.604,36	87.604,36
F507	MONTEFORTE CILENTO	CAMPANIA	SALERNO	3.246,77	33.995,03	2.000,00	2.023,64	242.034,74	3.246,77	0,00

Allegato 1 - Comuni RSO

Codice catastale	Denominazione	Regione	Provincia	Risorse 2026 di 442,923 mln stanziate a favore del Fondo speciale per l'equità del livello dei servizi (art. 1, comma 496, legge n. 213/2023) (A)	Fabbisogno standard monetario 2025-2027 (B)	Spesa storica di riferimento 2017 (C)	Spesa storica di riferimento 2021 (D)	Spesa storica di riferimento 2023 (E)	Risorse aggiuntive effettive 2026 (F)	Risorse aggiuntive 2026 da rendicontare in base al confronto con la spesa storica (G)
F625	MONTESANO SULLAMARCELLANA	CAMPANIA	SALERNO	45.753,39	504.115,18	104.056,52	365.907,62	210.168,42	45.753,39	45.753,39
F731	MORIGERATI	CAMPANIA	SALERNO	3.719,04	41.369,20	50.800,00	0,00	0,00	3.719,04	3.719,04
F912	NOCERA INFERIORE	CAMPANIA	SALERNO	395.865,86	4.324.501,30	3.366.446,95	7.069.127,51	7.974.041,19	395.865,86	0,00
F913	NOCERA SUPERIORE	CAMPANIA	SALERNO	183.220,11	1.993.182,58	852.829,00	1.217.054,31	500.233,08	183.220,11	183.220,11
F967	NOVI VELIA	CAMPANIA	SALERNO	12.765,87	138.780,54	0,00	7.400,00	266.265,63	12.765,87	0,00
G011	OGLIASTRO CILENTO	CAMPANIA	SALERNO	13.788,88	149.144,84	60.504,00	94.300,00	75.934,89	13.788,88	13.788,88
G023	OLEVANO SUL TUSCIANO	CAMPANIA	SALERNO	40.880,16	443.476,82	103.709,64	321.755,46	270.596,64	40.880,16	40.880,16
G039	OLIVETO CITRA	CAMPANIA	SALERNO	24.567,97	255.984,92	269.643,17	97.434,96	351.164,63	24.567,97	0,00
G063	OMIGNANO	CAMPANIA	SALERNO	9.399,86	106.699,62	14.457,08	14.457,08	27.910,79	9.399,86	9.399,86
G121	ORRIA	CAMPANIA	SALERNO	6.763,15	76.084,50	0,00	0,00	19.220,18	6.763,15	6.763,15
G192	OTTATI	CAMPANIA	SALERNO	3.938,74	42.621,97	0,00	36.429,17	424.256,12	3.938,74	0,00
G226	PADULA	CAMPANIA	SALERNO	33.487,75	387.991,09	1.239.249,78	111.274,00	0,00	33.487,75	33.487,75
G230	PAGANI	CAMPANIA	SALERNO	272.693,97	2.969.084,89	2.091.551,26	2.932.670,92	3.695.596,67	272.693,97	0,00
G292	PALOMONTE	CAMPANIA	SALERNO	22.450,15	245.330,31	73.758,63	201.687,63	81.498,04	22.450,15	22.450,15
G426	PELLEZZANO	CAMPANIA	SALERNO	74.910,65	813.775,88	272.432,05	97.144,00	234.616,72	74.910,65	74.910,65
G447	PERDIFUMO	CAMPANIA	SALERNO	11.239,68	121.864,23	43.963,03	105.323,25	39.535,43	11.239,68	11.239,68
G455	PERITO	CAMPANIA	SALERNO	5.117,95	54.774,44	0,00	150.000,00	7.663,11	5.117,95	5.117,95
G476	PERTOSA	CAMPANIA	SALERNO	3.405,99	37.849,17	230.157,68	73.668,10	8.561,34	3.405,99	0,00
G509	PETINA	CAMPANIA	SALERNO	6.039,17	75.186,19	37.132,89	45.830,52	18.808,86	6.039,17	6.039,17
G538	PIAGGINE	CAMPANIA	SALERNO	9.129,53	102.266,74	56.672,26	75.515,28	45.822,30	9.129,53	9.129,53
G707	PISCIOTTA	CAMPANIA	SALERNO	18.557,26	205.645,17	33.165,00	130.847,91	0,00	18.557,26	18.557,26
G793	POLLA	CAMPANIA	SALERNO	36.553,59	398.495,14	618.671,45	349.038,09	244.601,53	36.553,59	36.553,59
G796	POLLICA	CAMPANIA	SALERNO	15.601,68	172.884,41	37.829,58	62.580,54	50.526,53	15.601,68	15.601,68
G834	PONTECAGNANO FAIANO	CAMPANIA	SALERNO	226.340,51	2.448.150,74	0,00	0,00	0,00	226.340,51	226.340,51
G932	POSITANO	CAMPANIA	SALERNO	28.558,57	310.441,27	267.407,22	479.045,68	375.358,02	28.558,57	0,00
G939	POSTIGLIONE	CAMPANIA	SALERNO	12.697,05	139.748,42	0,00	259.026,54	413.513,96	12.697,05	0,00
G976	PRAIANO	CAMPANIA	SALERNO	14.205,68	149.658,64	97.188,16	189.722,10	135.459,41	14.205,68	14.199,23
H062	PRIGNANO CILENTO	CAMPANIA	SALERNO	6.367,65	69.135,29	11.718,34	0,00	62.040,13	6.367,65	6.367,65
H198	RAVELLO	CAMPANIA	SALERNO	15.552,25	170.982,93	0,00	0,00	110.656,03	15.552,25	15.552,25
H277	RICIGLIANO	CAMPANIA	SALERNO	7.742,44	86.150,91	1.737,33	11.220,00	0,00	7.742,44	7.742,44
H394	ROCCADASPIDE	CAMPANIA	SALERNO	53.497,08	583.214,73	0,00	0,00	7.062.530,81	53.497,08	0,00
H412	ROCCAGLORIOSA	CAMPANIA	SALERNO	10.933,84	119.340,73	40.601,41	78.941,86	47.572,85	10.933,84	10.933,84
H431	ROCCAPIEMONTE	CAMPANIA	SALERNO	57.890,77	627.103,54	390.128,58	402.086,02	564.154,31	57.890,77	57.890,77
H485	ROFRANO	CAMPANIA	SALERNO	9.074,61	107.302,50	64.620,38	83.979,89	29.087,74	9.074,61	9.074,61
H503	ROMAGNANO AL MONTE	CAMPANIA	SALERNO	1.980,93	21.824,48	4.500,00	4.500,00	4.925,00	1.980,93	1.980,93
H564	ROSCIGNO	CAMPANIA	SALERNO	4.425,31	51.412,42	14.816,92	0,00	45.809,72	4.425,31	4.425,31
H644	RUTINO	CAMPANIA	SALERNO	3.838,43	41.452,26	9.619,05	42.602,46	18.696,56	3.838,43	3.838,43
H654	SACCO	CAMPANIA	SALERNO	3.325,42	37.043,70	17.798,65	0,00	18.977,06	3.325,42	3.325,42
H683	SALA CONSILINA	CAMPANIA	SALERNO	87.101,02	945.706,07	451.571,24	636.801,80	412.984,57	87.101,02	87.101,02
H686	SALENTO	CAMPANIA	SALERNO	10.400,29	116.032,82	21.000,00	21.000,00	47.586,86	10.400,29	10.400,29
H703	SALERNO	CAMPANIA	SALERNO	1.455.774,80	15.964.267,87	25.476.727,13	35.006.787,15	36.663.848,16	1.455.774,80	0,00
H732	SALVITELLE	CAMPANIA	SALERNO	3.015,77	33.771,63	0,00	9.063,00	6.372,92	3.015,77	3.015,77
H800	SAN CIPRIANO PICENTINO	CAMPANIA	SALERNO	42.029,92	454.246,48	231.040,00	389.614,00	445.742,68	42.029,92	8.503,80
H907	SAN GIOVANNI A PIRO	CAMPANIA	SALERNO	26.137,54	282.554,94	65.972,60	135.100,00	82.517,54	26.137,54	26.137,54
H943	SAN GREGORIO MAGNO	CAMPANIA	SALERNO	28.732,88	317.964,85	109.180,44	0,00	0,00	28.732,88	28.732,88
H977	SAN MANGO PIEMONTE	CAMPANIA	SALERNO	13.428,42	145.645,66	136.804,86	130.833,63	66.076,72	13.428,42	13.428,42
I019	SAN MARZANO SUL SARNO	CAMPANIA	SALERNO	73.463,55	799.012,07	207.026,97	130.000,00	306.245,95	73.463,55	73.463,55
I031	SAN MAURO CILENTO	CAMPANIA	SALERNO	5.185,10	56.616,08	26.433,00	29.282,88	17.373,97	5.185,10	5.185,10
I032	SAN MAURO LA BRUCA	CAMPANIA	SALERNO	3.649,26	38.779,63	0,00	1.939,10	17.215,93	3.649,26	3.649,26
I089	SAN PIETRO AL TANAGRO	CAMPANIA	SALERNO	9.124,96	94.614,29	281.884,12	0,00	53.898,52	9.124,96	9.124,96
I143	SAN RUFO	CAMPANIA	SALERNO	9.713,37	106.891,55	156.133,37	58.986,25	56.492,80	9.713,37	9.713,37
I377	SAN VALENTINO TORIO	CAMPANIA	SALERNO	73.264,22	789.601,19	358.654,40	0,00	58.339,84	73.264,22	73.264,22
I253	SANTA MARINA	CAMPANIA	SALERNO	22.020,90	237.842,52	558.270,80	153.321,56	408.980,79	22.020,90	0,00
I278	SANT'ANGELO AFASANELLA	CAMPANIA	SALERNO	3.681,54	41.770,35	20.764,00	7.664,00	0,00	3.681,54	3.681,54
I307	SANT'ARSENIO	CAMPANIA	SALERNO	16.212,10	177.255,63	231.076,81	154.673,79	42.560,64	16.212,10	16.212,10
I317	SANT'EGIDIO DEL MONTEALBINO	CAMPANIA	SALERNO	56.340,73	608.900,30	163.590,59	150.911,31	0,00	56.340,73	56.340,73
I260	SANTOMENNA	CAMPANIA	SALERNO	2.505,85	28.063,09	5.518,70	0,00	10.302,40	2.505,85	2.505,85
I410	SANZA	CAMPANIA	SALERNO	15.142,79	175.111,84	48.618,62	19.922,50	95.103,21	15.142,79	15.142,79
I422	SAPRI	CAMPANIA	SALERNO	53.622,15	585.032,32	274.620,61	465.000,00	199.410,20	53.622,15	53.622,15
I438	SARNO	CAMPANIA	SALERNO	266.872,66	2.899.857,06	730.264,22	901.840,36	0,00	266.872,66	266.872,66
I451	SASSANO	CAMPANIA	SALERNO	33.137,92	352.603,60	184.254,04	0,00	142.184,62	33.137,92	33.137,92
I483	SCAFATI	CAMPANIA	SALERNO	416.904,91	4.549.118,58	3.687.005,64	7.892.336,93	2.148.003,20	416.904,91	416.904,91
I486	SCALA	CAMPANIA	SALERNO	8.404,65	86.366,95	119.158,26	86.358,34	47.248,22	8.404,65	8.404,65
I648	SERRAMEZZANA	CAMPANIA	SALERNO	1.687,82	18.605,64	0,00	0,00	2.764,20	1.687,82	1.687,82
I666	SERRE	CAMPANIA	SALERNO	22.979,46	251.162,62	107.224,00	247.361,65	212.439,31	22.979,46	22.979,46
I677	SESSA CILENTO	CAMPANIA	SALERNO	7.482,69	84.330,31	15.364,00	0,00	81.816,27	7.482,69	2.514,04
I720	SIANO	CAMPANIA	SALERNO	58.226,49	634.711,93	238.834,93	342.627,20	0,00	58.226,49	58.226,49
M253	SICIGNANO DEGLI ALBURNI	CAMPANIA	SALERNO	21.702,71	232.736,95	92.053,00	142.880,00	2.000,00	21.702,71	21.702,71
G887	STELLA CILENTO	CAMPANIA	SALERNO	4.200,28	46.681,47	13.000,00	7.500,00	42.498,04	4.200,28	4.183,43
I960	STIO	CAMPANIA	SALERNO	4.868,62	55.590,20	16.606,82	10.349,00	16.265,20	4.868,62	4.868,62
D292	TEGGIANO	CAMPANIA	SALERNO	52.856,35	584.562,83	207.137,63	182.887,78	399.381,01	52.856,35	52.856,35
L212	TORCHIARA	CAMPANIA	SALERNO	9.892,34	107.480,87	76.094,08	63.270,53	30.061,05	9.892,34	9.892,34
L233	TORRACA	CAMPANIA	SALERNO	7.723,37	80.336,78	23.536,19	27.703,62	0,00	7.723,37	7.723,37
L274	TORRE ORSAIA	CAMPANIA	SALERNO	13.508,80	146.555,67	18.601,00	88.907,76	16.998,58	13.508,80	13.508,80
L306	TORTORELLA	CAMPANIA	SALERNO	3.176,67	34.016,86	16.793,00	0,00	26.235,26	3.176,67	3.176,67
L323	TRAMONTI	CAMPANIA	SALERNO	27.222,74	295.299,48	195.367,96	99.920,17	182.222,99	27.222,74	27.222,74
L377	TRENTINARA	CAMPANIA	SALERNO	9.561,38	104.713,32	0,00	7.133,28	52.470,14	9.561,38	9.561,38
G540	VALLE DELL'ANGELO	CAMPANIA	SALERNO	1.601,76	18.233,04	0,00	0,00	0,00	1.601,76	1.601,76
L628	VALLO DELLA LUCANIA	CAMPANIA	SALERNO	54.304,42	590.874,65	175.562,86	148.484,15	8.613.311,70	54.304,42	0,00
L656	VALVA	CAMPANIA	SALERNO	9.039,57	98.534,05	0,00	103.676,27	73.389,03	9.039,57	9.039,57
L835	VIBONATI	CAMPANIA	SALERNO	22.753,88	238.343,96	0,00	0,00	499.546,00	22.753,88	0,00
L860	VIETRI SUL MARE	CAMPANIA	SALERNO	56.094,08	618.672,89	15.872,62	95.808,05	0,00	56.094,08	56.094,08
M369	ALTO RENO TERME	EMILIA-ROMAGNA	BOLOGNA	53.298,75	573.795,64	863.690,31	2.782.576,04	579.176,91	45.526,66	0,00
A324	ANZOLA DELL'EMILIA	EMILIA-ROMAGNA	BOLOGNA	87.094,31	938.302,19	957.256,74	1.386.463,22	1.426.827,81	34.663,57	0,00
A392	ARGELATO	EMILIA-ROMAGNA	BOLOGNA	63.944,95	692.362,00	927.487,29	1.144.950,02	1.968.685,36	24.492,17	0,00
A665	BARICELLA	EMILIA-ROMAGNA	BOLOGNA	48.704,17	527.020,52	531.353,76	445.592,94	372.125,96	26.061,72	26.061,72
A785	BENTIVOGLIO	EMILIA-ROMAGNA	BOLOGNA	35.789,89	382.643,35	1.007.670,41	1.014.878,69	1.186.086,34	22.757,43	0,00
A944	BOLOGNA	EMILIA-ROMAGNA	BOLOGNA	5.108.164,60	55.616.351,26	69.472.191,74	101.198.114,69	106.693.210,15	3.044.979,41	0,00
B044	BORGO TOSSIGNANO	EMILIA-ROMAGNA	BOLOGNA	21.565,69	233.064,85	0,00	527.363,18	622.368,39	16.895,08	0,00
B249	BUDRIO	EMILIA-ROMAGNA	BOLOGNA	129.518,18	1.404.363,39	1.220.097,95	1.332.000,86	1.219.604,01	30.294,17	30.294,17
B399	CALDERARA DI RENO	EMILIA-ROMAGNA	BOLOGNA	93.120,56	997.615,74	1.001.162,50	1.170.705,38	1.415.945,81	70.095,18	0,00
B572	CAMUGNANO	EMILIA-ROMAGNA	BOLOGNA	12.593,53	136.951,94	242.247,56	641.440,79	198.660,01	4.876,68	0,00
B880	CASALECCHIO DI RENO	EMILIA-ROMAGNA	BOLOGNA	310.959,08	3.395.764,24	4.164.000,05	8.801.191,48	10.872.133,11	166.981,72	0,00
B892	CASALFIUMANESE	EMILIA-ROMAGNA	BOLOGNA	23.193,96	249.687,30	400.259,53	503.988,06	649.592,33	14.583,01	0,00
C075	CASTEL D'AIANO	EMILIA-ROMAGNA	BOLOGNA	12.946,91	141.219,44	230.619,38	629.904,69	130.782,42	5.927,93	0,00
C086	CASTEL DEL RIO	EMILIA-ROMAGNA	BOLOGNA	8.580,55	93.038,91	177.061,00	0,00	277.058,22	4.523,33	0,00
B969	CASTEL DI CASIO	EMILIA-ROMAGNA	BOLOGNA	23.495,14	254.781,32	138.279,45	210.356,84	239.377,97	16.935,27	15.403,35
C121	CASTEL GUELFO DIBOLOGNA	EMILIA-ROMAGNA	BOLOGNA	25.560,84	276.722,47	548.591,21	0,00	845.339,15	10.189,23	0,00
C204	CASTEL MAGGIORE	EMILIA-ROMAGNA	BOLOGNA	135.058,95	1.456.219,43	2.456.480,66	1.671.192,70	3.310.797,92	50.324,17	0,00
C265	CASTEL SAN PIETROTERME	EMILIA-ROMAGNA	BOLOGNA	170.067,58	1.842.544,76	3.613.127,89	3.957.740,06	4.624.546,89	81.661,51	0,00
C185	CASTELLO D'ARGILE	EMILIA-ROMAGNA	BOLOGNA	41.132,54	442.098,85	884.703,94	795.635,78	1.218.069,24	18.470,61	0,00
C292	CASTENASO	EMILIA-ROMAGNA	BOLOGNA	110.113,75	1.179.214,92	890.362,43	1.060.380,19	1.836.040,94	37.633,83	0,00
C296	CASTIGLIONE DEI PEPOLI	EMILIA-ROMAGNA	BOLOGNA	43.951,57	475.419,20	625.124,62	1.788.446,70	511.994,27	39.933,90	0,00
D166	CREVALCORE	EMILIA-ROMAGNA	BOLOGNA	99.655,58	1.073.915,85	1.076.546,21	1.945.530,64	1.553.385,44	30.431,29	0,00
D360	DOZZA	EMILIA-ROMAGNA	BOLOGNA	42.149,68	454.496,53	778.704,05	0,00	1.129.727,90	21.328,96	0,00
D668	FONTANELICE	EMILIA-ROMAGNA	BOLOGNA	12.566,46	135.352,76	237.855,06	0,00	0,00	7.999,40	7.999,40
D847	GAGGIO MONTANO	EMILIA-ROMAGNA	BOLOGNA	33.349,62	359.217,35	486.499,07	1.668.658,34	306.029,87	23.875,45	0,00
D878	GALLIERA	EMILIA-ROMAGNA	BOLOGNA	38.213,52	414.456,49	597.677,44	669.331,91	914.317,61	24.791,04	0,00
E136	GRANAROLO DELL'EMILIA	EMILIA-ROMAGNA	BOLOGNA	83.289,86	889.956,24	1.306.237,60	1.303.138,37	0,00	34.066,75	0,00

Allegato 1 - Comuni RSO

Codice catastale	Denominazione	Regione	Provincia	Risorse 2026 di 442,923 mln stanziate a favore del Fondo speciale per l'equità del livello dei servizi (art. 1, comma 496, legge n. 213/2023) (A)	Fabbisogno standard monetario 2025-2027 (B)	Spesa storica di riferimento 2017 (C)	Spesa storica di riferimento 2021 (D)	Spesa storica di riferimento 2023 (E)	Risorse aggiuntive effettive 2026 (F)	Risorse aggiuntive 2026 da rendicontare in base al confronto con la spesa storica (G)
E187	GRIZZANA MORANDI	EMILIA-ROMAGNA	BOLOGNA	27.620,35	295.453,95	512.722,69	1.300.028,96	268.987,48	20.773,41	0,00
E289	IMOLA	EMILIA-ROMAGNA	BOLOGNA	711.652,97	7.725.018,51	12.940.665,90	0,00	20.422.427,59	613.747,39	0,00
A771	LIZZANO IN BELVEDERE	EMILIA-ROMAGNA	BOLOGNA	14.928,63	161.902,02	328.080,42	649.629,99	193.502,75	8.182,13	0,00
E655	LOIANO	EMILIA-ROMAGNA	BOLOGNA	31.316,65	334.276,80	288.332,58	517.943,77	517.483,81	20.836,73	0,00
E844	MALALBERGO	EMILIA-ROMAGNA	BOLOGNA	62.371,07	668.661,16	843.257,52	1.052.938,06	855.884,28	29.352,56	0,00
B689	MARZABOTTO	EMILIA-ROMAGNA	BOLOGNA	49.344,93	530.678,63	701.210,15	2.217.535,56	425.145,24	30.407,10	0,00
F083	MEDICINA	EMILIA-ROMAGNA	BOLOGNA	116.040,73	1.254.655,62	3.865.239,90	2.230.876,00	3.505.177,33	35.599,32	0,00
F219	MINERBIO	EMILIA-ROMAGNA	BOLOGNA	59.026,62	637.781,77	476.235,75	781.860,07	481.025,24	27.869,24	27.869,24
F288	MOLINELLA	EMILIA-ROMAGNA	BOLOGNA	110.848,73	1.201.820,74	2.423.780,96	2.748.651,27	1.153.880,18	27.675,34	0,00
F363	MONGHIDORO	EMILIA-ROMAGNA	BOLOGNA	27.327,60	295.584,85	238.520,72	290.509,04	294.499,11	20.835,27	1.085,74
F627	MONTE SAN PIETRO	EMILIA-ROMAGNA	BOLOGNA	77.745,83	837.910,60	892.545,91	2.061.196,66	1.960.648,07	77.081,29	0,00
F597	MONTERENZIO	EMILIA-ROMAGNA	BOLOGNA	43.891,79	474.746,58	362.400,19	173.929,36	507.252,06	32.300,60	0,00
F706	MONZUNO	EMILIA-ROMAGNA	BOLOGNA	46.178,07	497.540,45	614.207,66	2.137.780,32	0,00	29.854,07	0,00
F718	MORDANO	EMILIA-ROMAGNA	BOLOGNA	26.938,51	307.806,00	623.288,23	0,00	878.911,49	10.241,57	0,00
G205	OZZANO DELL'EMILIA	EMILIA-ROMAGNA	BOLOGNA	96.284,53	1.034.967,70	1.258.608,85	2.520.773,12	1.375.189,96	28.011,59	0,00
G570	PIANORO	EMILIA-ROMAGNA	BOLOGNA	133.226,30	1.441.981,03	1.829.354,43	1.633.620,08	0,00	50.920,46	0,00
G643	PIEVE DI CENTO	EMILIA-ROMAGNA	BOLOGNA	48.240,29	516.160,65	594.601,85	295.731,49	789.122,58	21.118,34	0,00
H678	SALA BOLOGNESE	EMILIA-ROMAGNA	BOLOGNA	51.175,91	550.670,83	825.682,85	1.102.950,09	1.952.274,93	20.301,40	0,00
G566	SAN BENEDETTO VAL DISAMBRO	EMILIA-ROMAGNA	BOLOGNA	30.009,25	322.884,12	450.339,27	1.349.058,43	0,00	22.732,12	0,00
H896	SAN GIORGIO DI PIANO	EMILIA-ROMAGNA	BOLOGNA	58.144,43	620.818,53	384.899,29	683.786,41	1.603.615,52	20.093,41	0,00
G467	SAN GIOVANNI INPERSICETO	EMILIA-ROMAGNA	BOLOGNA	248.433,17	2.695.103,03	1.952.608,23	3.584.803,81	4.000.219,83	169.905,71	0,00
H945	SAN LAZZARO DI SAVENA	EMILIA-ROMAGNA	BOLOGNA	277.072,89	2.996.258,23	3.698.132,13	4.693.353,18	0,00	124.925,01	0,00
I110	SAN PIETRO IN CASALE	EMILIA-ROMAGNA	BOLOGNA	87.560,68	940.854,31	1.249.604,31	1.833.214,57	1.918.766,75	26.066,94	0,00
I191	SANT'AGATA BOLOGNESE	EMILIA-ROMAGNA	BOLOGNA	47.803,73	518.270,92	703.902,61	1.248.287,71	1.332.895,57	17.980,87	0,00
G972	SASSO MARCONI	EMILIA-ROMAGNA	BOLOGNA	107.592,07	1.165.206,06	1.536.397,64	3.057.524,26	3.058.392,30	25.797,74	0,00
M320	VALSAMOGGIA	EMILIA-ROMAGNA	BOLOGNA	257.291,91	2.769.193,00	3.850.659,11	6.488.910,17	6.910.976,13	139.494,15	0,00
L762	VERGATO	EMILIA-ROMAGNA	BOLOGNA	59.785,45	641.509,47	827.490,87	2.571.294,92	547.685,06	33.899,41	0,00
M185	ZOLA PREDOSA	EMILIA-ROMAGNA	BOLOGNA	133.944,58	1.444.879,09	2.395.264,79	4.578.474,45	5.677.927,14	39.938,35	0,00
A393	ARGENTA	EMILIA-ROMAGNA	FERRARA	174.906,25	1.910.654,64	1.616.925,10	2.187.207,78	2.471.066,84	67.696,92	0,00
A965	BONDENO	EMILIA-ROMAGNA	FERRARA	108.122,81	1.176.342,74	1.256.248,30	0,00	1.534.632,06	40.554,14	0,00
C469	CENTO	EMILIA-ROMAGNA	FERRARA	289.729,29	3.143.292,90	3.938.894,07	6.202.923,08	6.833.506,80	154.917,15	0,00
C814	CODIGORO	EMILIA-ROMAGNA	FERRARA	100.985,52	1.106.368,41	1.916.186,06	0,00	4.364.228,20	69.449,23	0,00
C912	COMACCHIO	EMILIA-ROMAGNA	FERRARA	206.880,35	2.244.343,29	1.675.142,07	2.368.261,61	2.386.308,31	127.567,93	0,00
C980	COPPARO	EMILIA-ROMAGNA	FERRARA	124.180,53	1.355.185,61	1.700.017,50	1.583.581,19	2.013.904,18	35.389,30	0,00
D548	FERRARA	EMILIA-ROMAGNA	FERRARA	1.529.533,94	16.664.373,88	14.825.246,27	17.805.414,43	21.851.341,63	1.352.970,47	0,00
M323	FISCAGLIA	EMILIA-ROMAGNA	FERRARA	66.787,58	729.794,07	553.655,03	722.566,37	1.020.262,75	32.605,67	0,00
E107	GORO	EMILIA-ROMAGNA	FERRARA	26.323,62	287.003,25	26.356,88	505.472,26	295.349,32	15.475,91	0,00
E320	JOLANDA DI SAVOIA	EMILIA-ROMAGNA	FERRARA	18.286,79	210.079,86	225.007,54	290.115,74	247.590,71	4.310,21	0,00
E410	LAGOSANTO	EMILIA-ROMAGNA	FERRARA	32.401,59	352.618,95	310.152,61	551.356,41	407.892,75	18.673,03	0,00
F016	MASI TORELLO	EMILIA-ROMAGNA	FERRARA	14.764,18	159.496,92	105.543,24	216.183,38	165.319,42	6.494,37	0,00
F156	MESOLA	EMILIA-ROMAGNA	FERRARA	50.797,69	554.248,26	400.771,82	623.219,51	603.879,63	28.379,67	0,00
G184	OSTELLATO	EMILIA-ROMAGNA	FERRARA	45.354,32	497.965,43	503.517,31	409.573,28	806.326,63	29.231,81	0,00
G768	POGGIO RENATICO	EMILIA-ROMAGNA	FERRARA	66.315,35	740.942,81	691.016,95	736.791,49	1.051.143,04	30.783,06	0,00
G916	PORTOMAGGIORE	EMILIA-ROMAGNA	FERRARA	94.616,71	1.021.251,54	758.383,97	707.000,07	1.109.698,05	59.452,22	0,00
M410	RIVA DEL PO	EMILIA-ROMAGNA	FERRARA	60.905,45	664.792,58	641.447,34	905.142,35	946.584,37	33.298,98	0,00
M381	TERRE DEL RENO	EMILIA-ROMAGNA	FERRARA	72.215,67	741.604,62	731.250,38	684.801,79	711.952,98	42.227,35	29.651,64
M409	TRESIGNANA	EMILIA-ROMAGNA	FERRARA	53.822,12	581.391,11	815.827,47	755.387,89	1.047.442,85	27.463,43	0,00
L868	VIGARANO MAINARDA	EMILIA-ROMAGNA	FERRARA	48.568,46	550.747,85	797.207,27	417.341,52	512.127,15	27.443,81	27.443,81
M110	VOGHIERA	EMILIA-ROMAGNA	FERRARA	25.831,88	282.713,34	179.941,28	237.507,09	192.461,91	13.370,24	13.370,24
A565	BAGNO DI ROMAGNA	EMILIA-ROMAGNA	FORLI'-CESENA	42.578,96	464.998,93	1.511.607,96	1.700.612,76	0,00	28.261,04	0,00
A809	BERTINORO	EMILIA-ROMAGNA	FORLI'-CESENA	75.873,94	819.519,07	662.009,15	881.831,00	1.420.536,07	37.614,92	0,00
B001	BORGHI	EMILIA-ROMAGNA	FORLI'-CESENA	15.595,54	167.551,44	198.302,42	326.656,43	156.771,91	6.398,81	0,00
C339	CASTROCARO TERME ETERRA DEL SOLE	EMILIA-ROMAGNA	FORLI'-CESENA	43.420,01	470.035,48	381.020,92	840.131,23	447.769,90	20.678,14	20.678,14
C573	CESENA	EMILIA-ROMAGNA	FORLI'-CESENA	982.654,89	10.679.388,87	15.343.584,42	13.319.148,38	23.851.498,32	718.013,79	0,00
C574	CESENATICO	EMILIA-ROMAGNA	FORLI'-CESENA	244.453,85	2.647.701,79	3.014.027,17	3.684.884,33	3.032.037,49	197.059,32	0,00
C777	CIVITELLA DI ROMAGNA	EMILIA-ROMAGNA	FORLI'-CESENA	23.674,23	259.439,03	217.542,38	339.412,13	287.361,01	11.557,40	0,00
D357	DOVADOLA	EMILIA-ROMAGNA	FORLI'-CESENA	10.220,44	111.315,60	909.125,28	167.146,45	124.628,52	4.181,15	0,00
D704	FORLI'	EMILIA-ROMAGNA	FORLI'-CESENA	1.324.129,48	14.417.899,76	16.297.337,31	17.814.261,94	25.205.139,09	1.235.109,24	0,00
D705	FORLIMPOPOLI	EMILIA-ROMAGNA	FORLI'-CESENA	91.474,89	999.095,25	931.528,12	1.489.960,53	1.376.558,80	31.214,92	0,00
D867	GALEATA	EMILIA-ROMAGNA	FORLI'-CESENA	15.880,96	172.026,07	166.775,86	234.019,41	226.653,93	7.853,48	0,00
D899	GAMBETTOLA	EMILIA-ROMAGNA	FORLI'-CESENA	78.697,47	856.033,96	605.671,70	952.191,92	561.128,99	42.987,30	42.987,30
D935	GATTEO	EMILIA-ROMAGNA	FORLI'-CESENA	67.084,51	718.620,08	542.012,15	853.037,57	498.122,89	43.253,78	43.253,78
E675	LONGIANO	EMILIA-ROMAGNA	FORLI'-CESENA	45.136,79	486.951,68	515.075,65	882.657,78	864.771,07	23.310,64	0,00
F097	MELDOLA	EMILIA-ROMAGNA	FORLI'-CESENA	68.036,26	742.241,74	841.058,83	1.530.703,74	1.712.053,83	32.772,93	0,00
F139	MERCATO SARACENO	EMILIA-ROMAGNA	FORLI'-CESENA	48.324,08	521.357,62	805.695,61	1.008.398,92	1.030.081,42	33.650,82	0,00
F259	MODIGLIANA	EMILIA-ROMAGNA	FORLI'-CESENA	29.643,20	321.358,45	2.574.849,12	395.084,83	461.220,89	13.696,98	0,00
F668	MONTIANO	EMILIA-ROMAGNA	FORLI'-CESENA	9.972,05	107.783,99	200.311,22	251.454,27	242.870,57	3.647,18	0,00
G904	PORTICO E SANBENEDETTO	EMILIA-ROMAGNA	FORLI'-CESENA	4.580,51	50.811,80	896.914,28	457.404,87	109.909,33	1.445,61	0,00
H017	PREDAPPIO	EMILIA-ROMAGNA	FORLI'-CESENA	45.347,86	493.138,06	482.558,71	577.042,50	676.134,33	28.358,64	0,00
H034	PREMILCUORE	EMILIA-ROMAGNA	FORLI'-CESENA	4.814,92	53.052,62	56.815,77	68.746,74	41.499,23	845,27	0,00
H437	ROCCA SAN CASCIANO	EMILIA-ROMAGNA	FORLI'-CESENA	12.721,11	134.541,58	1.046.704,96	60.135,54	98.675,08	6.714,07	6.714,07
H542	RONCOFREDDO	EMILIA-ROMAGNA	FORLI'-CESENA	20.850,19	225.107,52	178.065,24	349.300,97	209.669,99	13.360,01	13.360,01
I027	SAN MAURO PASCOLI	EMILIA-ROMAGNA	FORLI'-CESENA	93.524,83	1.008.788,65	670.123,78	1.070.052,24	679.282,61	60.866,33	60.866,33
I310	SANTA SOFIA	EMILIA-ROMAGNA	FORLI'-CESENA	27.271,39	296.547,08	2.514.857,48	350.476,32	456.110,46	14.814,53	0,00
I444	SARSINA	EMILIA-ROMAGNA	FORLI'-CESENA	24.786,05	269.268,13	1.006.546,85	1.150.057,77	997.609,60	17.068,20	0,00
I472	SAVIGNANO SUL RUBICONE	EMILIA-ROMAGNA	FORLI'-CESENA	146.286,03	1.584.129,51	1.128.259,97	1.733.299,84	1.088.051,35	75.310,51	75.310,51
I779	SOGLIANO AL RUBICONE	EMILIA-ROMAGNA	FORLI'-CESENA	21.126,83	231.785,98	1.053.736,11	967.216,57	1.196.499,91	13.765,00	0,00
L361	TREDOZIO	EMILIA-ROMAGNA	FORLI'-CESENA	7.990,77	86.599,79	620.369,61	98.734,21	70.618,12	3.443,33	0,00
L764	VERGHERETO	EMILIA-ROMAGNA	FORLI'-CESENA	11.801,05	129.378,01	217.214,39	260.307,96	258.223,49	5.201,13	0,00
A713	BASTIGLIA	EMILIA-ROMAGNA	MODENA	25.335,25	272.560,74	160.694,18	0,00	0,00	9.332,06	9.332,06
A959	BOMPORTO	EMILIA-ROMAGNA	MODENA	66.004,76	711.211,97	1.026.051,95	0,00	0,00	15.610,05	15.610,05
B539	CAMPOGALLIANO	EMILIA-ROMAGNA	MODENA	57.926,99	627.333,89	994.670,82	1.318.443,16	1.233.277,28	24.709,88	0,00
B566	CAMPOSANTO	EMILIA-ROMAGNA	MODENA	21.758,15	232.291,26	429.600,36	437.196,30	453.992,80	12.544,99	0,00
B819	CARPI	EMILIA-ROMAGNA	MODENA	732.856,95	7.923.583,20	8.414.659,38	10.762.016,13	8.476.423,13	630.817,61	0,00
C107	CASTELFRANCO EMILIA	EMILIA-ROMAGNA	MODENA	269.279,03	2.913.694,63	4.286.595,31	2.420.198,04	2.330.369,98	152.548,78	152.548,78
C242	CASTELNUOVO RANGONE	EMILIA-ROMAGNA	MODENA	104.805,19	1.132.213,43	1.451.247,76	2.219.736,30	1.803.380,74	29.680,06	0,00
C287	CASTELVETRO DI MODENA	EMILIA-ROMAGNA	MODENA	77.150,92	835.581,90	1.363.032,84	1.547.612,22	1.475.286,73	32.381,31	0,00
C398	CAVEZZO	EMILIA-ROMAGNA	MODENA	49.420,33	534.027,14	883.610,01	0,00	863.619,50	42.544,75	0,00
C951	CONCORDIA SULLASECCHIA	EMILIA-ROMAGNA	MODENA	58.660,08	635.133,16	987.509,95	962.351,49	979.778,92	27.422,77	0,00
D486	FANANO	EMILIA-ROMAGNA	MODENA	20.136,88	218.072,43	151.397,39	0,00	163.984,37	8.692,74	8.692,74
D599	FINALE EMILIA	EMILIA-ROMAGNA	MODENA	113.463,00	1.233.423,43	1.750.468,66	2.837.260,15	2.051.419,89	33.185,75	0,00
D607	FIORANO MODENESE	EMILIA-ROMAGNA	MODENA	115.581,99	1.249.485,30	1.665.322,32	2.232.931,47	2.393.851,98	112.020,08	0,00
D617	FIUMALBO	EMILIA-ROMAGNA	MODENA	7.533,97	82.195,08	66.366,00	106.436,15	91.441,57	4.824,59	0,00
D711	FORMIGINE	EMILIA-ROMAGNA	MODENA	266.123,11	2.881.409,15	3.216.379,50	4.685.856,10	3.936.323,72	134.445,75	0,00
D783	FRASSINORO	EMILIA-ROMAGNA	MODENA	12.553,36	139.868,94	279.196,17	258.858,18	183.654,18	5.788,10	0,00
E264	GUIGLIA	EMILIA-ROMAGNA	MODENA	28.378,26	304.895,94	346.590,38	446.677,95	495.364,40	19.567,68	0,00
E426	LAMA MOCOGNO	EMILIA-ROMAGNA	MODENA	17.812,92	195.260,86	198.187,77	0,00	0,00	6.980,77	6.980,77
E904	MARANELLO	EMILIA-ROMAGNA	MODENA	120.822,12	1.307.179,90	1.578.717,79	2.574.254,49	2.198.797,75	25.384,06	0,00
E905	MARANO SUL PANARO	EMILIA-ROMAGNA	MODENA	35.255,75	378.321,01	500.385,01	617.428,34	667.317,74	22.088,74	0,00
F087	MEDOLLA	EMILIA-ROMAGNA	MODENA	41.039,47	446.409,97	741.042,92	858.781,43	792.959,54	17.723,13	0,00
F240	MIRANDOLA	EMILIA-ROMAGNA	MODENA	221.891,01	2.397.949,88	2.531.701,06	0,00	3.611.450,40	161.841,77	0,00
F257	MODENA	EMILIA-ROMAGNA	MODENA	2.137.347,16	23.211.112,98	59.889.136,84	61.571.244,90	75.518.036,77	1.485.386,30	0,00
F484	MONTECRETO	EMILIA-ROMAGNA	MODENA	5.507,24	62.654,73	61.061,93	69.951,65	94.288,56	770,91	0,00
F503	MONTEFIORINO	EMILIA-ROMAGNA	MODENA	14.591,12	159.468,08	180.121,46	191.116,27	232.901,01	8.056,07	0,00
F642	MONTESE	EMILIA-ROMAGNA	MODENA	24.952,22	270.617,25	317.243,29	817.194,20	820.630,24	16.717,38	0,00
F930	NONANTOLA	EMILIA-ROMAGNA	MODENA	109.908,65	1.186.170,01	1.690.904,36	1.211.315,97	861.195,20	25.248,24	0,00
F966	NOVI DI MODENA	EMILIA-ROMAGNA	MODENA	75.501,51	813.571,50	1.221.571,46	1.704.205,54	1.626.698,89	42.417,66	0,00
G250	PALAGANO	EMILIA-ROMAGNA	MODENA	14.707,91	161.971,82	159.916,88	209.653,74	192.923,99	7.676,20	0,00
G393	PAVULLO NEL FRIGNANO	EMILIA-ROMAGNA	MODENA	129.621,89	1.386.398,95	1.206.123,20	1.121.759,61	0,00	57.196,65	57.196,65

Allegato 1 - Comuni RSO

Codice catastale	Denominazione	Regione	Provincia	Risorse 2026 di 442,923 mln stanziate a favore del Fondo speciale per l'equità del livello dei servizi (art. 1, comma 496, legge n. 213/2023) (A)	Fabbisogno standard monetario 2025-2027 (B)	Spesa storica di riferimento 2017 (C)	Spesa storica di riferimento 2021 (D)	Spesa storica di riferimento 2023 (E)	Risorse aggiuntive effettive 2026 (F)	Risorse aggiuntive 2026 da rendicontare in base al confronto con la spesa storica (G)
G649	PIEVEPELAGO	EMILIA-ROMAGNA	MODENA	14.466,74	160.632,57	123.635,22	182.229,73	99.125,25	7.977,37	7.977,37
G789	POLINAGO	EMILIA-ROMAGNA	MODENA	11.752,28	129.911,98	97.617,42	96.457,06	112.497,44	7.850,21	7.850,21
H061	PRIGNANO SULLA SECCHIA	EMILIA-ROMAGNA	MODENA	24.928,06	259.050,63	278.879,90	245.934,19	130.626,77	16.155,76	16.155,76
H195	RAVARINO	EMILIA-ROMAGNA	MODENA	41.190,03	442.810,86	662.877,62	0,00	792.479,70	21.636,44	0,00
H303	RIOLUNATO	EMILIA-ROMAGNA	MODENA	3.981,21	43.675,45	57.458,90	91.079,97	97.141,12	3.981,21	0,00
H794	SAN CESARIO SUL PANARO	EMILIA-ROMAGNA	MODENA	43.228,77	464.221,62	497.280,04	939.866,87	643.580,88	24.382,85	0,00
H835	SAN FELICE SUL PANARO	EMILIA-ROMAGNA	MODENA	77.876,03	841.709,36	1.476.339,06	1.222.756,79	1.339.350,57	39.157,57	0,00
I128	SAN POSSIDONIO	EMILIA-ROMAGNA	MODENA	23.868,55	258.277,61	589.576,14	275.762,90	394.385,52	12.596,88	0,00
I133	SAN PROSPERO	EMILIA-ROMAGNA	MODENA	38.898,95	416.942,02	534.023,42	0,00	0,00	29.519,08	29.519,08
I462	SASSUOLO	EMILIA-ROMAGNA	MODENA	343.234,36	3.722.166,74	5.287.261,81	4.910.861,84	3.185.089,54	179.294,59	0,00
I473	SAVIGNANO SUL PANARO	EMILIA-ROMAGNA	MODENA	64.742,28	695.564,78	1.094.108,59	0,00	1.218.404,76	28.515,12	0,00
F357	SERRAMAZZONI	EMILIA-ROMAGNA	MODENA	57.289,18	614.457,54	559.018,03	376.424,18	790.755,51	40.641,31	0,00
I689	SESTOLA	EMILIA-ROMAGNA	MODENA	16.783,78	183.268,79	40.653,11	0,00	0,00	10.734,99	10.734,99
I802	SOLIERA	EMILIA-ROMAGNA	MODENA	108.067,01	1.159.924,08	1.613.984,30	2.120.986,67	1.881.396,73	48.375,63	0,00
I903	SPILAMBERTO	EMILIA-ROMAGNA	MODENA	93.679,02	1.013.614,11	1.183.812,23	1.591.357,52	1.563.941,00	41.698,93	0,00
L885	VIGNOLA	EMILIA-ROMAGNA	MODENA	218.982,83	2.358.807,27	2.703.361,38	3.260.118,29	3.200.591,16	131.285,15	0,00
M183	ZOCCA	EMILIA-ROMAGNA	MODENA	34.682,89	373.469,93	499.925,68	572.294,60	427.321,70	21.882,49	0,00
A138	ALBARETO	EMILIA-ROMAGNA	PARMA	13.930,71	153.136,19	122.475,50	186.807,04	0,00	8.224,97	8.224,97
A646	BARDI	EMILIA-ROMAGNA	PARMA	15.526,52	165.326,92	169.129,49	220.602,12	159.047,39	8.516,30	0,00
A731	BEDONIA	EMILIA-ROMAGNA	PARMA	25.521,69	282.604,43	345.495,00	182.260,00	514.986,43	14.745,42	0,00
A788	BERCETO	EMILIA-ROMAGNA	PARMA	14.425,61	156.951,89	496.104,65	583.835,48	527.541,90	7.869,82	0,00
A987	BORE	EMILIA-ROMAGNA	PARMA	5.130,44	57.321,34	115.978,96	143.243,93	91.765,06	1.344,72	0,00
B042	BORGO VAL DI TARO	EMILIA-ROMAGNA	PARMA	53.464,64	580.509,93	595.609,14	832.862,69	562.837,77	42.252,03	0,00
B293	BUSSETO	EMILIA-ROMAGNA	PARMA	48.465,48	527.796,76	619.147,20	562.789,81	853.369,83	37.753,40	0,00
B408	CALESTANO	EMILIA-ROMAGNA	PARMA	14.141,01	153.769,05	269.256,10	232.978,80	429.616,55	9.862,35	0,00
C852	COLLECCHIO	EMILIA-ROMAGNA	PARMA	101.004,31	1.093.731,44	2.135.721,97	2.341.636,87	3.454.222,34	36.627,25	0,00
C904	COLORNO	EMILIA-ROMAGNA	PARMA	62.257,19	676.788,17	1.667.539,51	1.818.676,31	1.041.485,04	30.021,23	0,00
C934	COMPIANO	EMILIA-ROMAGNA	PARMA	7.205,76	78.287,93	64.844,13	81.355,56	78.111,03	3.852,66	0,00
D026	CORNIGLIO	EMILIA-ROMAGNA	PARMA	12.506,37	138.557,69	164.536,94	73.393,48	0,00	6.359,38	6.359,38
D526	FELINO	EMILIA-ROMAGNA	PARMA	59.320,25	637.536,82	763.125,06	1.124.449,21	2.812.930,86	25.933,31	0,00
B034	FIDENZA	EMILIA-ROMAGNA	PARMA	244.399,66	2.652.094,38	5.558.812,99	6.102.257,58	6.251.258,36	188.299,59	0,00
D673	FONTANELLATO	EMILIA-ROMAGNA	PARMA	48.602,38	524.942,69	518.644,99	684.447,32	745.072,10	32.246,61	0,00
D685	FONTEVIVO	EMILIA-ROMAGNA	PARMA	35.994,61	391.138,93	434.469,26	576.723,52	475.292,46	22.209,79	0,00
D728	FORNOVO DI TARO	EMILIA-ROMAGNA	PARMA	45.351,91	492.622,81	307.957,81	343.544,00	447.523,28	28.431,09	28.431,09
E438	LANGHIRANO	EMILIA-ROMAGNA	PARMA	80.559,07	863.105,46	2.786.281,15	3.365.359,23	3.259.455,32	55.536,45	0,00
E547	LESIGNANO DE' BAGNI	EMILIA-ROMAGNA	PARMA	31.791,83	341.896,71	725.960,97	528.779,33	0,00	23.447,80	0,00
F082	MEDESANO	EMILIA-ROMAGNA	PARMA	77.224,50	835.805,27	1.036.009,18	1.581.366,78	1.015.581,37	45.982,90	0,00
F340	MONCHIO DELLE CORTI	EMILIA-ROMAGNA	PARMA	5.875,89	64.919,38	145.078,63	123.653,56	196.645,13	2.153,17	0,00
F473	MONTECHIARUGOLO	EMILIA-ROMAGNA	PARMA	78.205,18	843.999,56	1.361.459,41	1.841.462,50	3.059.636,16	41.811,52	0,00
F882	NEVIANO DEGLI ARDUINI	EMILIA-ROMAGNA	PARMA	25.489,60	280.619,70	284.856,83	537.916,87	895.415,20	20.603,94	0,00
F914	NOCETO	EMILIA-ROMAGNA	PARMA	88.693,49	957.034,99	958.275,95	986.207,29	960.175,23	30.174,95	0,00
G255	PALANZANO	EMILIA-ROMAGNA	PARMA	8.019,10	88.633,83	280.903,09	323.039,93	0,00	4.749,12	0,00
G337	PARMA	EMILIA-ROMAGNA	PARMA	2.231.120,78	24.186.597,74	34.083.053,38	39.706.697,94	42.558.375,50	1.604.971,24	0,00
G424	PELLEGRINO PARMENSE	EMILIA-ROMAGNA	PARMA	6.013,57	69.932,43	115.504,62	105.473,93	136.385,32	2.799,92	0,00
M367	POLESINE ZIBELLO	EMILIA-ROMAGNA	PARMA	20.911,55	226.595,73	324.444,36	424.134,26	437.999,68	16.852,93	0,00
H384	ROCCABIANCA	EMILIA-ROMAGNA	PARMA	17.542,68	192.126,70	362.421,67	287.668,16	292.424,73	6.975,83	0,00
H682	SALA BAGANZA	EMILIA-ROMAGNA	PARMA	39.707,37	424.917,11	632.647,85	828.370,86	1.359.673,73	27.300,55	0,00
H720	SALSOMAGGIORE TERME	EMILIA-ROMAGNA	PARMA	161.130,02	1.742.625,86	1.951.911,94	1.586.594,87	1.334.076,99	64.228,66	64.228,66
I153	SAN SECONDO PARMENSE	EMILIA-ROMAGNA	PARMA	40.724,50	423.737,63	645.674,90	623.728,64	0,00	25.690,85	0,00
M325	SISSA TRECASALI	EMILIA-ROMAGNA	PARMA	52.650,21	570.433,47	712.541,42	734.083,56	1.118.166,44	33.991,76	0,00
I803	SOLIGNANO	EMILIA-ROMAGNA	PARMA	9.841,56	108.143,81	96.291,59	204.849,41	86.237,67	3.189,97	3.189,97
I840	SORAGNA	EMILIA-ROMAGNA	PARMA	30.074,07	328.151,09	424.411,82	451.057,09	1.746.080,77	15.024,68	0,00
M411	SORBOLO MEZZANI	EMILIA-ROMAGNA	PARMA	87.143,43	940.674,13	1.150.369,66	1.996.362,19	2.725.224,22	40.964,31	0,00
E548	TERENZO	EMILIA-ROMAGNA	PARMA	7.864,24	87.021,37	57.056,35	84.030,75	74.201,22	4.860,51	4.860,51
L183	TIZZANO VAL PARMA	EMILIA-ROMAGNA	PARMA	14.374,50	155.418,15	320.955,23	311.977,46	651.776,56	9.537,16	0,00
L229	TORNOLO	EMILIA-ROMAGNA	PARMA	5.910,86	65.428,69	168.947,83	87.805,48	88.599,63	2.042,00	0,00
L299	TORRILE	EMILIA-ROMAGNA	PARMA	46.798,75	503.815,20	851.107,14	1.110.167,22	905.015,84	25.006,07	0,00
L346	TRAVERSETOLO	EMILIA-ROMAGNA	PARMA	66.749,46	715.092,56	925.591,60	1.204.091,66	2.374.840,45	39.810,35	0,00
L641	VALMOZZOLA	EMILIA-ROMAGNA	PARMA	3.518,13	38.169,76	74.805,34	21.100,00	46.918,02	2.026,54	0,00
L672	VARANO DE' MELEGARI	EMILIA-ROMAGNA	PARMA	15.627,16	170.257,68	148.622,18	230.218,60	144.898,89	7.772,60	7.772,60
L689	VARSI	EMILIA-ROMAGNA	PARMA	8.396,17	92.284,79	127.080,72	79.569,38	48.972,35	5.138,74	5.138,74
A067	AGAZZANO	EMILIA-ROMAGNA	PIACENZA	12.794,90	141.842,83	244.988,96	110.992,02	390.099,62	4.872,66	0,00
A223	ALSENO	EMILIA-ROMAGNA	PIACENZA	29.887,04	324.279,20	438.843,58	616.963,86	469.776,95	13.175,82	0,00
M386	ALTA VAL TIDONE	EMILIA-ROMAGNA	PIACENZA	21.016,54	230.376,94	488.404,57	625.705,27	590.658,82	9.719,01	0,00
A823	BESENZONE	EMILIA-ROMAGNA	PIACENZA	5.132,72	53.000,32	44.386,89	40.963,36	79.948,96	0,00	0,00
A831	BETTOLA	EMILIA-ROMAGNA	PIACENZA	18.399,79	201.762,44	262.340,06	154.186,56	473.168,77	11.972,79	0,00
A909	BOBBIO	EMILIA-ROMAGNA	PIACENZA	27.821,53	306.842,09	458.560,40	394.777,07	502.111,35	17.731,47	0,00
B025	BORGONOVO VAL TIDONE	EMILIA-ROMAGNA	PIACENZA	56.839,06	616.956,39	697.528,37	526.084,88	1.078.116,52	30.331,12	0,00
B332	CADEO	EMILIA-ROMAGNA	PIACENZA	42.330,45	457.101,74	513.876,30	760.024,59	750.260,03	24.111,17	0,00
B405	CALENDASCO	EMILIA-ROMAGNA	PIACENZA	13.579,97	154.950,79	212.182,54	267.138,10	301.460,87	4.816,81	0,00
B643	CAORSO	EMILIA-ROMAGNA	PIACENZA	31.621,99	341.969,77	445.112,93	534.162,14	0,00	17.050,45	0,00
B812	CARPANETO PIACENTINO	EMILIA-ROMAGNA	PIACENZA	53.060,18	576.729,93	515.507,51	775.968,32	789.611,43	40.047,46	0,00
C261	CASTEL SAN GIOVANNI	EMILIA-ROMAGNA	PIACENZA	119.439,93	1.301.748,17	1.965.707,75	3.318.333,48	4.611.144,00	78.560,92	0,00
C145	CASTELL'ARQUATO	EMILIA-ROMAGNA	PIACENZA	30.932,72	322.330,50	466.313,28	519.654,56	0,00	18.595,98	0,00
C288	CASTELVETRO PIACENTINO	EMILIA-ROMAGNA	PIACENZA	36.831,21	401.163,74	445.706,77	430.481,38	883.668,27	21.688,96	0,00
C513	CERIGNALE	EMILIA-ROMAGNA	PIACENZA	952,60	10.424,98	16.947,90	28.653,27	24.147,05	368,36	0,00
C838	COLI	EMILIA-ROMAGNA	PIACENZA	5.356,69	60.156,08	101.693,20	77.066,38	97.732,60	1.371,33	0,00
D054	CORTE BRUGNATELLA	EMILIA-ROMAGNA	PIACENZA	3.640,83	41.836,94	77.991,52	43.455,61	56.584,89	1.677,42	0,00
D061	CORTEMAGGIORE	EMILIA-ROMAGNA	PIACENZA	32.178,79	351.074,25	436.486,02	0,00	725.426,49	19.713,74	0,00
D502	FARINI	EMILIA-ROMAGNA	PIACENZA	8.931,99	100.145,97	139.654,79	106.876,39	149.416,42	4.053,73	0,00
D555	FERRIERE	EMILIA-ROMAGNA	PIACENZA	8.972,60	100.615,68	21.097,87	25.352,02	190.286,17	4.275,35	0,00
D611	FIORENZUOLA D'ARDA	EMILIA-ROMAGNA	PIACENZA	128.811,45	1.403.436,88	2.187.731,54	3.405.343,79	3.440.383,92	87.127,02	0,00
D958	GAZZOLA	EMILIA-ROMAGNA	PIACENZA	11.852,17	128.705,31	148.760,00	175.928,00	127.036,66	5.928,17	0,00
E114	GOSSOLENGO	EMILIA-ROMAGNA	PIACENZA	34.500,44	369.426,05	336.863,79	274.019,41	0,00	19.889,34	19.889,34
E132	GRAGNANO TREBBIENSE	EMILIA-ROMAGNA	PIACENZA	27.751,38	300.811,62	471.660,38	583.463,02	669.426,28	10.861,88	0,00
E196	GROPPARELLO	EMILIA-ROMAGNA	PIACENZA	15.016,76	164.830,58	171.336,86	263.672,80	262.636,87	7.715,58	0,00
E726	LUGAGNANO VAL D'ARDA	EMILIA-ROMAGNA	PIACENZA	26.590,04	288.698,44	476.166,18	919.433,91	712.115,39	15.368,28	0,00
F671	MONTICELLI D'ONGINA	EMILIA-ROMAGNA	PIACENZA	37.230,67	407.253,75	449.986,33	556.516,08	604.941,97	21.824,06	0,00
F724	MORFASSO	EMILIA-ROMAGNA	PIACENZA	6.486,12	73.193,60	83.870,11	165.585,87	142.417,89	1.963,95	0,00
G195	OTTONE	EMILIA-ROMAGNA	PIACENZA	3.429,98	38.814,56	52.626,07	77.978,32	103.632,30	749,57	0,00
G535	PIACENZA	EMILIA-ROMAGNA	PIACENZA	1.194.203,37	12.988.593,77	15.522.669,84	17.912.687,95	23.332.724,35	1.194.203,37	0,00
G557	PIANELLO VAL TIDONE	EMILIA-ROMAGNA	PIACENZA	14.737,69	162.674,37	184.695,77	120.602,66	164.314,92	5.406,60	0,00
G696	PIOZZANO	EMILIA-ROMAGNA	PIACENZA	3.546,43	39.477,28	34.543,16	40.526,64	72.924,09	1.176,18	0,00
G747	PODENZANO	EMILIA-ROMAGNA	PIACENZA	58.794,12	637.059,56	572.700,00	1.059.192,34	995.815,52	35.803,89	0,00
G842	PONTE DELL'OLIO	EMILIA-ROMAGNA	PIACENZA	32.366,97	351.338,95	401.928,85	496.986,11	913.554,09	22.233,24	0,00
G852	PONTENURE	EMILIA-ROMAGNA	PIACENZA	44.677,21	483.731,85	0,00	0,00	770.046,41	33.554,71	0,00
H350	RIVERGARO	EMILIA-ROMAGNA	PIACENZA	48.141,53	521.055,69	639.969,53	877.822,38	876.724,31	28.832,32	0,00
H593	ROTTOFRENO	EMILIA-ROMAGNA	PIACENZA	82.310,63	889.996,80	1.101.503,15	1.528.961,56	1.358.444,50	24.423,29	0,00
H887	SAN GIORGIO PIACENTINO	EMILIA-ROMAGNA	PIACENZA	38.335,14	417.086,42	490.516,49	698.727,22	679.184,32	30.118,77	0,00
G788	SAN PIETRO IN CERRO	EMILIA-ROMAGNA	PIACENZA	4.377,99	46.358,07	92.830,30	59.000,00	73.790,75	0,00	0,00
I434	SARMATO	EMILIA-ROMAGNA	PIACENZA	16.172,89	174.618,05	272.689,98	242.307,17	474.276,98	5.399,91	0,00
L348	TRAVO	EMILIA-ROMAGNA	PIACENZA	14.999,62	161.708,75	290.725,36	254.250,59	298.687,31	6.752,45	0,00
L772	VERNASCA	EMILIA-ROMAGNA	PIACENZA	13.291,05	144.731,19	155.157,30	331.474,62	128.745,93	7.136,77	0,00
L897	VIGOLZONE	EMILIA-ROMAGNA	PIACENZA	26.607,26	289.651,53	345.047,19	499.816,37	461.069,34	18.793,29	0,00
L980	VILLANOVA SULL'ARDA	EMILIA-ROMAGNA	PIACENZA	10.960,76	120.023,32	222.480,49	186.422,13	277.037,48	4.269,65	0,00
M165	ZERBA	EMILIA-ROMAGNA	PIACENZA	616,66	7.223,33	9.061,44	6.023,16	7.701,34	103,62	0,00
L848	ZIANO PIACENTINO	EMILIA-ROMAGNA	PIACENZA	15.812,80	173.413,64	259.109,80	217.013,84	226.265,46	7.901,86	0,00
A191	ALFONSINE	EMILIA-ROMAGNA	RAVENNA	91.547,97	1.001.515,55	1.003.807,95	1.284.557,44	1.199.408,94	39.077,11	0,00
A547	BAGNACAVALLO	EMILIA-ROMAGNA	RAVENNA	123.487,61	1.343.286,65	1.399.944,74	1.978.671,24	1.792.113,05	44.367,43	0,00

Allegato 1 - Comuni RSO

Codice catastale	Denominazione	Regione	Provincia	Risorse 2026 di 442,923 mln stanziate a favore del Fondo speciale per l'equità del livello dei servizi (art. 1, comma 496, legge n. 213/2023) (A)	Fabbisogno standard monetario 2025-2027 (B)	Spesa storica di riferimento 2017 (C)	Spesa storica di riferimento 2021 (D)	Spesa storica di riferimento 2023 (E)	Risorse aggiuntive effettive 2026 (F)	Risorse aggiuntive 2026 da rendicontare in base al confronto con la spesa storica (G)
A551	BAGNARA DI ROMAGNA	EMILIA-ROMAGNA	RAVENNA	13.018,27	139.845,41	205.332,54	304.029,42	260.927,42	2.727,56	0,00
B188	BRISIGHELLA	EMILIA-ROMAGNA	RAVENNA	52.860,50	581.139,08	856.796,82	993.761,81	426.939,95	27.889,24	0,00
B982	CASOLA VALSENIO	EMILIA-ROMAGNA	RAVENNA	16.950,46	183.075,87	360.453,27	381.214,24	388.374,02	8.360,99	0,00
C065	CASTEL BOLOGNESE	EMILIA-ROMAGNA	RAVENNA	65.884,29	713.451,48	582.760,25	1.098.125,90	1.056.492,86	23.215,89	0,00
C553	CERVIA	EMILIA-ROMAGNA	RAVENNA	280.069,91	3.035.150,85	5.182.374,34	3.215.255,44	3.376.791,13	234.344,70	0,00
C963	CONSELICE	EMILIA-ROMAGNA	RAVENNA	69.294,21	755.762,76	760.224,94	1.096.957,71	844.291,83	29.320,93	0,00
D121	COTIGNOLA	EMILIA-ROMAGNA	RAVENNA	50.227,81	545.273,49	627.004,26	1.005.176,21	777.178,34	26.334,69	0,00
D458	FAENZA	EMILIA-ROMAGNA	RAVENNA	537.992,44	5.834.006,03	6.664.306,87	5.539.861,22	6.438.065,59	313.511,72	0,00
D829	FUSIGNANO	EMILIA-ROMAGNA	RAVENNA	57.806,07	627.875,15	638.019,20	996.728,41	827.892,75	26.304,81	0,00
E730	LUGO	EMILIA-ROMAGNA	RAVENNA	300.787,80	3.260.541,41	2.673.781,83	3.421.799,95	3.274.967,00	227.479,63	0,00
F029	MASSA LOMBARDA	EMILIA-ROMAGNA	RAVENNA	77.483,38	836.520,44	896.203,88	1.219.643,62	1.062.881,46	33.623,52	0,00
H199	RAVENNA	EMILIA-ROMAGNA	RAVENNA	1.762.793,86	19.181.333,41	34.083.036,63	35.488.145,90	32.072.060,23	1.476.033,92	0,00
H302	RIOLO TERME	EMILIA-ROMAGNA	RAVENNA	43.970,78	470.305,46	584.387,14	539.619,38	613.518,00	28.303,80	0,00
H642	RUSSI	EMILIA-ROMAGNA	RAVENNA	90.048,82	979.067,69	1.111.350,61	1.261.397,06	1.348.284,70	37.861,37	0,00
I196	SANT'AGATA SULSANTERNO	EMILIA-ROMAGNA	RAVENNA	16.065,82	174.637,63	219.045,48	312.127,20	281.347,92	3.251,13	0,00
I787	SOLAROLO	EMILIA-ROMAGNA	RAVENNA	29.664,45	323.869,56	476.509,90	409.877,35	446.560,43	15.179,82	0,00
A162	ALBINEA	EMILIA-ROMAGNA	REGGIO NELL'EMILIA	56.908,63	614.584,05	510.953,60	597.703,70	770.009,42	19.102,82	0,00
A573	BAGNOLO IN PIANO	EMILIA-ROMAGNA	REGGIO NELL'EMILIA	61.784,64	671.405,98	1.165.697,72	1.219.407,63	1.237.352,36	20.426,97	0,00
A586	BAISO	EMILIA-ROMAGNA	REGGIO NELL'EMILIA	22.938,27	249.179,50	211.297,83	261.022,18	296.851,32	15.011,54	0,00
A850	BIBBIANO	EMILIA-ROMAGNA	REGGIO NELL'EMILIA	69.448,15	749.693,11	1.091.167,74	1.435.618,10	2.930.563,30	30.272,17	0,00
A988	BORETTO	EMILIA-ROMAGNA	REGGIO NELL'EMILIA	34.905,41	380.649,26	1.917.721,04	1.988.249,35	379.893,99	19.443,06	0,00
B156	BRESCELLO	EMILIA-ROMAGNA	REGGIO NELL'EMILIA	36.337,73	393.027,96	1.586.039,92	0,00	0,00	21.991,80	21.991,80
B328	CADELBOSCO DI SOPRA	EMILIA-ROMAGNA	REGGIO NELL'EMILIA	70.941,43	767.065,51	1.108.071,72	1.182.081,71	1.151.372,37	32.238,81	0,00
B499	CAMPAGNOLA EMILIA	EMILIA-ROMAGNA	REGGIO NELL'EMILIA	37.711,98	406.478,12	456.131,99	596.856,57	724.024,20	21.041,98	0,00
B502	CAMPEGINE	EMILIA-ROMAGNA	REGGIO NELL'EMILIA	36.240,26	390.312,02	516.371,49	0,00	1.509.129,57	19.956,87	0,00
C669	CANOSSA	EMILIA-ROMAGNA	REGGIO NELL'EMILIA	25.693,47	276.872,44	359.991,54	499.801,30	1.120.272,58	17.527,84	0,00
B825	CARPINETI	EMILIA-ROMAGNA	REGGIO NELL'EMILIA	28.002,63	305.887,07	384.113,60	207.111,18	670.901,45	18.731,96	0,00
B893	CASALGRANDE	EMILIA-ROMAGNA	REGGIO NELL'EMILIA	125.288,50	1.352.421,30	1.122.075,08	1.546.528,03	1.438.871,68	23.426,05	0,00
B967	CASINA	EMILIA-ROMAGNA	REGGIO NELL'EMILIA	31.775,59	345.257,40	373.165,33	294.677,05	0,00	21.572,21	21.572,21
C141	CASTELLARANO	EMILIA-ROMAGNA	REGGIO NELL'EMILIA	97.584,97	1.052.557,94	988.587,32	1.230.109,16	1.389.462,51	23.145,94	0,00
C218	CASTELNOVO DI SOTTO	EMILIA-ROMAGNA	REGGIO NELL'EMILIA	56.586,33	617.936,85	880.737,48	1.085.077,03	955.623,66	26.327,64	0,00
C219	CASTELNOVO NE' MONTI	EMILIA-ROMAGNA	REGGIO NELL'EMILIA	82.573,52	894.565,53	3.557.417,60	1.339.422,36	1.243.804,76	48.184,54	0,00
C405	CAVRIAGO	EMILIA-ROMAGNA	REGGIO NELL'EMILIA	65.525,51	707.833,85	1.461.294,02	714.503,05	3.307.666,97	27.472,51	0,00
D037	CORREGGIO	EMILIA-ROMAGNA	REGGIO NELL'EMILIA	204.469,12	2.223.077,42	1.794.185,06	2.228.747,74	2.450.294,12	110.770,79	0,00
D450	FABBRICO	EMILIA-ROMAGNA	REGGIO NELL'EMILIA	43.875,00	471.964,56	575.023,53	987.975,25	1.328.826,43	23.268,66	0,00
D934	GATTATICO	EMILIA-ROMAGNA	REGGIO NELL'EMILIA	39.338,74	424.674,31	643.589,69	662.756,92	1.206.255,79	21.296,56	0,00
E232	GUALTIERI	EMILIA-ROMAGNA	REGGIO NELL'EMILIA	43.343,69	471.515,70	770.025,87	1.307.731,41	1.537.503,98	25.320,30	0,00
E253	GUASTALLA	EMILIA-ROMAGNA	REGGIO NELL'EMILIA	106.330,37	1.155.409,92	3.168.163,11	3.683.362,59	3.417.847,38	28.327,99	0,00
E772	LUZZARA	EMILIA-ROMAGNA	REGGIO NELL'EMILIA	60.479,77	658.988,75	1.040.867,86	1.210.254,45	1.561.890,68	29.048,60	0,00
F463	MONTECCHIO EMILIA	EMILIA-ROMAGNA	REGGIO NELL'EMILIA	75.549,03	812.111,53	1.366.994,26	1.575.068,56	3.330.948,60	31.874,66	0,00
F960	NOVELLARA	EMILIA-ROMAGNA	REGGIO NELL'EMILIA	96.674,34	1.047.003,43	4.564.232,23	1.771.982,61	0,00	33.459,90	0,00
G947	POVIGLIO	EMILIA-ROMAGNA	REGGIO NELL'EMILIA	49.060,34	533.400,30	641.275,87	720.424,65	0,00	27.507,24	0,00
H122	QUATTRO CASTELLA	EMILIA-ROMAGNA	REGGIO NELL'EMILIA	89.717,37	970.761,63	844.984,99	794.613,93	1.319.835,09	22.861,15	0,00
H223	REGGIO NELL'EMILIA	EMILIA-ROMAGNA	REGGIO NELL'EMILIA	1.902.620,32	20.666.224,37	55.022.935,40	72.898.220,21	74.807.708,28	1.435.403,25	0,00
H225	REGGIOLO	EMILIA-ROMAGNA	REGGIO NELL'EMILIA	59.448,53	637.629,11	1.466.241,21	2.295.533,08	2.075.832,12	16.798,01	0,00
H298	RIO SALICETO	EMILIA-ROMAGNA	REGGIO NELL'EMILIA	39.853,85	433.286,71	546.881,72	742.664,28	935.102,95	17.902,46	0,00
H500	ROLO	EMILIA-ROMAGNA	REGGIO NELL'EMILIA	24.837,20	267.689,32	317.665,96	410.834,54	0,00	9.962,30	0,00
H628	RUBIERA	EMILIA-ROMAGNA	REGGIO NELL'EMILIA	102.512,69	1.107.371,66	982.460,10	1.206.385,07	1.211.243,09	18.152,99	0,00
I011	SAN MARTINO IN RIO	EMILIA-ROMAGNA	REGGIO NELL'EMILIA	51.408,59	555.440,71	769.370,58	886.924,17	1.649.797,15	15.046,08	0,00
I123	SAN POLO D'ENZA	EMILIA-ROMAGNA	REGGIO NELL'EMILIA	43.182,06	466.590,78	670.271,21	789.383,28	1.856.861,46	23.105,16	0,00
I342	SANT'ILARIO D'ENZA	EMILIA-ROMAGNA	REGGIO NELL'EMILIA	82.160,11	888.023,67	1.144.018,09	0,00	0,00	32.633,20	32.633,20
I496	SCANDIANO	EMILIA-ROMAGNA	REGGIO NELL'EMILIA	207.124,67	2.236.325,46	1.597.062,88	2.257.816,68	2.277.446,88	94.436,08	0,00
L184	TOANO	EMILIA-ROMAGNA	REGGIO NELL'EMILIA	30.025,38	330.647,74	359.779,04	432.925,64	740.612,31	19.479,14	0,00
M364	VENTASSO	EMILIA-ROMAGNA	REGGIO NELL'EMILIA	30.141,10	333.817,96	460.492,43	537.769,40	730.113,17	19.427,40	0,00
L815	VETTO	EMILIA-ROMAGNA	REGGIO NELL'EMILIA	12.513,50	132.837,56	250.233,83	385.248,78	404.481,83	6.079,75	0,00
L820	VEZZANO SUL CROSTOLO	EMILIA-ROMAGNA	REGGIO NELL'EMILIA	27.116,98	292.464,24	311.538,88	214.908,83	0,00	12.355,19	12.355,19
L831	VIANO	EMILIA-ROMAGNA	REGGIO NELL'EMILIA	21.962,15	235.423,33	249.346,53	326.361,27	270.565,32	14.593,56	0,00
L969	VILLA MINOZZO	EMILIA-ROMAGNA	REGGIO NELL'EMILIA	26.747,23	294.284,61	464.531,84	371.359,01	443.925,09	17.684,26	0,00
A747	BELLARIA-IGEA MARINA	EMILIA-ROMAGNA	RIMINI	168.369,99	1.821.400,51	1.238.237,44	1.290.226,55	2.138.413,48	107.961,67	0,00
C080	CASTELDELCI	EMILIA-ROMAGNA	RIMINI	2.284,90	24.833,55	100.922,71	109.621,71	70.376,30	312,78	0,00
C357	CATTOLICA	EMILIA-ROMAGNA	RIMINI	151.102,92	1.646.491,89	1.098.276,58	1.881.199,54	1.538.562,29	105.455,13	105.455,13
D004	CORIANO	EMILIA-ROMAGNA	RIMINI	75.658,62	813.329,72	567.890,31	950.038,77	948.319,30	55.078,34	0,00
D961	GEMMANO	EMILIA-ROMAGNA	RIMINI	6.940,19	74.500,93	88.350,82	109.984,20	63.043,14	2.150,25	0,00
E838	MAIOLO	EMILIA-ROMAGNA	RIMINI	4.720,19	50.825,33	219.406,41	191.293,73	175.493,68	2.745,83	0,00
F244	MISANO ADRIATICO	EMILIA-ROMAGNA	RIMINI	107.568,99	1.148.573,52	1.021.509,45	2.112.760,05	1.149.327,20	62.554,67	0,00
F346	MONDAINO	EMILIA-ROMAGNA	RIMINI	8.520,48	93.456,92	114.173,45	114.003,17	0,00	3.343,91	0,00
F478	MONTECOPIOLO	EMILIA-ROMAGNA	RIMINI	7.054,63	78.737,91	64.227,10	0,00	216.562,78	2.554,27	0,00
F502	MONTEFIORE CONCA	EMILIA-ROMAGNA	RIMINI	12.203,56	131.720,01	85.452,06	128.109,22	103.452,38	3.984,08	3.984,08
F523	MONTEGRIDOLFO	EMILIA-ROMAGNA	RIMINI	4.881,46	52.673,86	29.295,28	92.984,41	39.050,55	958,22	0,00
M368	MONTESCUDO - MONTECOLOMBO	EMILIA-ROMAGNA	RIMINI	43.232,18	463.728,51	109.770,38	450.610,70	350.680,49	26.964,02	26.964,02
F715	MORCIANO DI ROMAGNA	EMILIA-ROMAGNA	RIMINI	52.502,48	564.531,89	542.351,98	551.450,97	0,00	32.292,36	32.292,36
F137	NOVAFELTRIA	EMILIA-ROMAGNA	RIMINI	54.236,16	588.368,69	2.205.986,45	1.907.637,89	1.701.748,38	29.400,03	0,00
G433	PENNABILLI	EMILIA-ROMAGNA	RIMINI	18.097,72	196.910,13	809.250,46	801.870,34	725.579,42	8.672,83	0,00
M324	POGGIO TORRIANA	EMILIA-ROMAGNA	RIMINI	33.454,50	359.586,13	1.376.157,35	1.338.916,06	1.247.626,11	19.742,90	0,00
H274	RICCIONE	EMILIA-ROMAGNA	RIMINI	329.039,97	3.572.210,08	5.371.799,59	7.204.656,31	7.018.313,03	215.894,99	0,00
H294	RIMINI	EMILIA-ROMAGNA	RIMINI	1.697.619,89	18.404.185,42	18.644.598,13	22.343.178,19	12.181.146,70	1.396.825,97	0,00
H724	SALUDECIO	EMILIA-ROMAGNA	RIMINI	19.097,20	205.866,44	196.018,76	277.827,24	135.879,40	10.544,52	10.544,52
H801	SAN CLEMENTE	EMILIA-ROMAGNA	RIMINI	35.740,31	379.677,31	293.573,59	519.267,00	465.695,71	22.506,54	0,00
H921	SAN GIOVANNI INMARIGNANO	EMILIA-ROMAGNA	RIMINI	64.098,04	689.523,15	1.963.138,58	2.265.691,19	586.617,28	15.214,51	0,00
H949	SAN LEO	EMILIA-ROMAGNA	RIMINI	18.480,49	199.077,48	945.698,20	798.640,25	0,00	8.612,87	0,00
I201	SANT'AGATA FELTRIA	EMILIA-ROMAGNA	RIMINI	13.685,04	152.160,06	710.952,59	666.066,51	584.713,24	6.721,96	0,00
I304	SANTARCANGELO DIROMAGNA	EMILIA-ROMAGNA	RIMINI	181.860,23	1.964.418,09	5.349.050,90	5.582.330,11	6.192.488,58	93.504,93	0,00
I460	SASSOFELTRIO	EMILIA-ROMAGNA	RIMINI	8.744,18	96.464,20	67.202,81	42.752,57	0,00	3.485,65	3.485,65
L034	TALAMELLO	EMILIA-ROMAGNA	RIMINI	6.741,04	72.376,72	290.627,40	294.341,51	212.955,30	2.300,28	0,00
L797	VERUCCHIO	EMILIA-ROMAGNA	RIMINI	72.072,09	774.300,23	3.000.788,64	2.586.426,92	2.799.724,72	36.429,16	0,00
A032	ACQUAFONDATA	LAZIO	FROSINONE	1.442,84	16.037,46	0,00	5.882,00	810,40	1.392,66	1.392,66
A054	ACUTO	LAZIO	FROSINONE	11.358,90	118.620,40	175.164,00	99.672,44	108.760,89	11.358,90	9.859,51
A123	ALATRI	LAZIO	FROSINONE	208.229,67	2.264.700,05	3.279.236,15	2.809.212,10	3.747.173,72	195.926,51	0,00
A244	ALVITO	LAZIO	FROSINONE	17.265,79	195.804,95	0,00	134.097,41	227.902,65	17.265,79	0,00
A256	AMASENO	LAZIO	FROSINONE	28.813,73	315.220,42	123.304,54	69.090,70	90.480,00	28.813,73	28.813,73
A269	ANAGNI	LAZIO	FROSINONE	158.688,77	1.729.789,06	897.018,19	1.737.083,99	1.534.961,91	151.345,39	151.345,39
A348	AQUINO	LAZIO	FROSINONE	30.996,06	353.723,26	817.777,00	1.187.680,00	1.162.634,59	30.996,06	0,00
A363	ARCE	LAZIO	FROSINONE	36.995,27	405.618,30	15.000,00	870.697,65	1.125.299,15	36.995,27	0,00
A421	ARNARA	LAZIO	FROSINONE	12.704,49	143.616,05	58.704,87	102.094,21	85.542,26	11.514,33	11.514,33
A433	ARPINO	LAZIO	FROSINONE	46.821,16	535.829,67	157.459,73	28.451,78	206.827,54	46.821,16	46.821,16
A486	ATINA	LAZIO	FROSINONE	29.355,19	320.708,10	27.585,00	324.538,97	508.992,49	29.355,19	0,00
A502	AUSONIA	LAZIO	FROSINONE	13.988,68	152.450,99	42.268,83	77.635,72	71.749,83	13.988,68	13.988,68
A763	BELMONTE CASTELLO	LAZIO	FROSINONE	4.029,65	43.975,00	49.054,00	87.123,00	107.973,47	3.824,26	0,00
A720	BOVILLE ERNICA	LAZIO	FROSINONE	54.686,91	597.052,59	336.986,98	468.163,07	463.991,20	54.686,91	54.686,91
B195	BROCCOSTELLA	LAZIO	FROSINONE	15.555,57	168.666,48	17.516,00	151.757,00	265.926,88	15.555,57	0,00
B543	CAMPOLI APPENNINO	LAZIO	FROSINONE	10.223,75	116.427,35	36.934,00	0,00	33.356,26	10.111,82	10.111,82
B862	CASALATTICO	LAZIO	FROSINONE	3.313,31	36.529,72	12.000,00	62.489,74	0,00	3.313,31	3.313,31
B919	CASALVIERI	LAZIO	FROSINONE	14.973,63	168.419,09	120.063,14	201.815,69	115.282,38	14.973,63	14.973,63
C034	CASSINO	LAZIO	FROSINONE	322.653,97	3.514.476,87	3.731.542,50	4.326.833,08	4.991.472,29	322.653,97	0,00
C177	CASTELLIRI	LAZIO	FROSINONE	20.396,90	224.199,62	205.794,39	145.979,85	155.287,34	20.396,90	20.396,90
C223	CASTELNUOVO PARANO	LAZIO	FROSINONE	4.242,84	43.708,30	66.442,74	46.230,44	79.184,54	3.470,86	0,00
C338	CASTRO DEI VOLSCI	LAZIO	FROSINONE	32.129,19	352.733,77	241.970,00	235.567,00	0,00	32.129,19	32.129,19
C340	CASTROCIELO	LAZIO	FROSINONE	23.492,46	246.494,37	405.278,05	142.402,46	155.395,99	23.492,46	23.492,46
C413	CECCANO	LAZIO	FROSINONE	180.596,07	1.967.017,18	951.516,09	1.979.246,30	2.512.756,84	180.596,07	0,00

Allegato 1 - Comuni RSO

Codice catastale	Denominazione	Regione	Provincia	Risorse 2026 di 442,923 mln stanziate a favore del Fondo speciale per l'equità del livello dei servizi (art. 1, comma 496, legge n. 213/2023) (A)	Fabbisogno standard monetario 2025-2027 (B)	Spesa storica di riferimento 2017 (C)	Spesa storica di riferimento 2021 (D)	Spesa storica di riferimento 2023 (E)	Risorse aggiuntive effettive 2026 (F)	Risorse aggiuntive 2026 da rendicontare in base al confronto con la spesa storica (G)
C479	CEPRANO	LAZIO	FROSINONE	60.383,78	664.437,03	514.654,28	672.268,31	0,00	60.383,78	60.383,78
C545	CERVARO	LAZIO	FROSINONE	52.085,87	568.154,19	229.575,70	104.892,12	292.038,28	52.085,87	52.085,87
C836	COLFELICE	LAZIO	FROSINONE	10.938,08	115.208,94	0,00	0,00	75.585,36	10.938,08	10.938,08
C870	COLLE SAN MAGNO	LAZIO	FROSINONE	3.890,71	42.293,23	15.000,00	0,00	0,00	2.998,05	2.998,05
C864	COLLEPARDO	LAZIO	FROSINONE	5.013,27	54.727,55	78.604,61	61.602,26	46.949,93	4.457,94	0,00
C998	CORENO AUSONIO	LAZIO	FROSINONE	9.851,08	108.488,52	88.500,00	290.165,78	0,00	9.229,34	9.229,34
D440	ESPERIA	LAZIO	FROSINONE	24.880,92	263.238,30	250.525,77	333.087,49	414.589,11	24.880,92	0,00
D483	FALVATERRA	LAZIO	FROSINONE	2.718,13	30.665,64	0,00	83.521,64	0,00	2.122,79	2.122,79
D539	FERENTINO	LAZIO	FROSINONE	161.170,79	1.756.821,61	1.716.395,82	1.092.118,20	1.170.994,61	161.170,79	161.170,79
D591	FILETTINO	LAZIO	FROSINONE	3.140,30	34.292,60	49.697,73	0,00	0,00	3.140,30	3.140,30
A310	FIUGGI	LAZIO	FROSINONE	88.514,55	969.010,55	286.949,43	1.004.225,15	1.387.232,21	88.514,55	0,00
D667	FONTANA LIRI	LAZIO	FROSINONE	16.231,61	186.922,58	170.653,56	341.953,07	144.329,42	16.231,61	16.231,61
D682	FONTECHIARI	LAZIO	FROSINONE	6.674,89	77.241,62	62.809,81	119.100,67	70.785,13	6.674,89	6.456,49
D810	FROSINONE	LAZIO	FROSINONE	407.367,70	4.466.197,90	10.837.183,50	13.179.948,06	0,00	407.367,70	0,00
D819	FUMONE	LAZIO	FROSINONE	13.359,33	145.931,81	41.971,49	88.355,96	0,00	13.317,63	13.317,63
D881	GALLINARO	LAZIO	FROSINONE	7.352,78	84.355,73	12.275,67	58.594,00	36.114,30	7.352,78	7.352,78
E057	GIULIANO DI ROMA	LAZIO	FROSINONE	14.207,52	154.393,07	0,00	64.675,00	0,00	14.207,52	14.207,52
E236	GUARCINO	LAZIO	FROSINONE	10.151,74	106.202,54	112.498,00	135.298,74	0,00	10.121,30	0,00
E340	ISOLA DEL LIRI	LAZIO	FROSINONE	84.166,02	926.167,96	457.970,32	461.297,71	715.707,20	82.887,54	82.887,54
F620	MONTE SAN GIOVANNICAMPANO	LAZIO	FROSINONE	85.744,60	938.777,49	395.198,71	1.113.315,12	606.019,75	82.046,95	82.046,95
F740	MOROLO	LAZIO	FROSINONE	21.688,65	235.392,06	144.864,04	151.899,22	0,00	21.688,65	21.688,65
G276	PALIANO	LAZIO	FROSINONE	53.095,85	577.686,67	568.509,55	562.980,86	461.179,53	53.095,85	53.095,85
G362	PASTENA	LAZIO	FROSINONE	8.717,20	96.221,15	69.558,54	95.767,96	67.853,57	8.717,20	8.717,20
G374	PATRICA	LAZIO	FROSINONE	18.918,06	205.427,72	165.214,03	156.068,24	155.474,70	18.918,06	18.918,06
G500	PESCOSOLIDO	LAZIO	FROSINONE	8.670,63	100.210,05	0,00	23.283,12	0,00	8.670,63	8.670,63
G591	PICINISCO	LAZIO	FROSINONE	7.071,69	78.047,39	64.105,54	0,00	0,00	7.071,69	7.071,69
G592	PICO	LAZIO	FROSINONE	17.199,44	180.753,95	0,00	6.223,00	126.191,16	17.199,44	17.199,44
G598	PIEDIMONTE SANGERMANO	LAZIO	FROSINONE	38.352,89	416.732,84	66.350,00	618.212,52	807.063,12	38.352,89	0,00
G659	PIGLIO	LAZIO	FROSINONE	30.092,97	315.568,55	315.494,83	290.430,64	262.918,19	30.092,97	30.092,97
G662	PIGNATARO INTERAMNA	LAZIO	FROSINONE	13.440,92	154.312,16	63.662,82	10.752,63	184.186,56	13.440,92	0,00
G749	POFI	LAZIO	FROSINONE	26.711,69	291.894,20	97.895,00	218.836,00	280.279,69	26.711,69	11.614,51
G838	PONTECORVO	LAZIO	FROSINONE	90.003,57	984.880,31	366.636,12	484.100,34	796.384,63	83.358,10	83.358,10
G935	POSTA FIBRENO	LAZIO	FROSINONE	7.381,25	77.932,73	43.589,20	22.910,97	21.514,99	7.381,25	7.381,25
H324	RIPI	LAZIO	FROSINONE	35.863,90	389.189,23	184.494,62	252.561,68	294.534,78	35.863,90	35.863,90
H393	ROCCA D'ARCE	LAZIO	FROSINONE	5.347,86	60.779,54	0,00	20.430,76	22.975,17	5.347,86	5.347,86
H443	ROCCASECCA	LAZIO	FROSINONE	49.289,88	545.084,37	31.820,00	262.441,50	410.724,56	49.289,88	49.289,88
H779	SAN BIAGIO SARACINISCO	LAZIO	FROSINONE	1.916,32	21.232,57	0,00	28.113,91	25.412,74	1.827,49	0,00
H824	SAN DONATO VAL DICOMINO	LAZIO	FROSINONE	12.044,66	132.963,41	104.344,24	158.145,42	158.338,10	12.044,66	0,00
H880	SAN GIORGIO A LIRI	LAZIO	FROSINONE	18.123,38	216.056,63	974.046,88	187.940,15	280.295,44	18.123,38	0,00
H917	SAN GIOVANNI INCARICO	LAZIO	FROSINONE	21.398,68	234.329,98	111.205,89	113.063,60	124.143,01	21.398,68	21.398,68
I408	SAN VITTORE DEL LAZIO	LAZIO	FROSINONE	15.115,55	157.793,88	121.275,99	0,00	224.125,78	15.115,55	0,00
I256	SANT'AMBROGIO SULGARIGLIANO	LAZIO	FROSINONE	4.750,23	52.029,46	0,00	0,00	51.161,49	4.750,23	0,00
I265	SANT'ANDREA DELGARIGLIANO	LAZIO	FROSINONE	8.903,91	98.687,19	105.899,14	0,00	60.070,50	8.903,91	8.903,91
I302	SANT'APOLLINARE	LAZIO	FROSINONE	10.284,77	112.454,29	87.885,74	73.180,17	0,00	8.413,14	8.413,14
I321	SANT'ELIA FIUMERAPIDO	LAZIO	FROSINONE	39.823,97	435.621,00	285.659,43	26.379,41	473.503,84	39.823,97	0,00
I351	SANTOPADRE	LAZIO	FROSINONE	8.462,36	93.075,66	17.229,00	66.390,98	167.370,50	8.462,36	0,00
I669	SERRONE	LAZIO	FROSINONE	17.116,96	185.112,10	324.146,91	309.096,84	0,00	17.116,96	0,00
I697	SETTEFRATI	LAZIO	FROSINONE	4.123,05	45.188,91	0,00	0,00	25.866,00	4.123,05	4.123,05
I716	SGURGOLA	LAZIO	FROSINONE	14.125,78	159.244,01	104.285,31	16.486,59	136.702,65	14.125,78	14.125,78
I838	SORA	LAZIO	FROSINONE	198.450,48	2.169.939,33	2.028.574,27	1.840.628,05	3.063.435,22	177.389,42	0,00
I973	STRANGOLAGALLI	LAZIO	FROSINONE	13.591,06	142.854,62	70.517,00	200.582,00	0,00	12.046,04	12.046,04
L009	SUPINO	LAZIO	FROSINONE	30.891,10	336.801,41	178.017,06	240.317,65	122.789,82	30.891,10	30.891,10
L105	TERELLE	LAZIO	FROSINONE	2.363,22	26.828,57	9.695,28	14.181,28	1.451,50	1.758,77	1.758,77
L243	TORRE CAJETANI	LAZIO	FROSINONE	7.832,46	89.398,55	35.377,00	124.233,88	60.286,42	7.832,46	7.832,46
L290	TORRICE	LAZIO	FROSINONE	28.168,72	306.626,98	115.334,00	249.811,00	0,00	28.168,72	28.168,72
L398	TREVI NEL LAZIO	LAZIO	FROSINONE	11.167,28	123.137,95	0,00	0,00	0,00	11.167,28	11.167,28
L437	TRIVIGLIANO	LAZIO	FROSINONE	9.740,87	105.962,57	71.010,77	93.963,00	81.092,07	9.740,87	9.740,87
L598	VALLECORSA	LAZIO	FROSINONE	17.004,24	185.635,22	183.041,26	38.019,89	53.038,30	16.568,48	16.568,48
L605	VALLEMAIO	LAZIO	FROSINONE	4.966,77	54.687,16	43.621,81	52.296,15	0,00	4.814,34	4.814,34
L614	VALLEROTONDA	LAZIO	FROSINONE	9.946,77	113.461,95	35.842,00	54.421,00	138.163,88	9.547,92	0,00
L780	VEROLI	LAZIO	FROSINONE	134.896,14	1.467.124,85	1.043.420,40	1.510.809,83	1.039.313,09	126.511,64	126.511,64
L836	VICALVI	LAZIO	FROSINONE	3.972,84	43.649,37	12.789,00	76.535,00	49.817,19	3.021,04	0,00
L843	VICO NEL LAZIO	LAZIO	FROSINONE	12.754,30	139.392,48	0,00	169.431,00	0,00	12.754,30	12.754,30
A081	VILLA LATINA	LAZIO	FROSINONE	8.122,25	88.388,19	0,00	0,00	0,00	8.122,25	8.122,25
L905	VILLA SANTA LUCIA	LAZIO	FROSINONE	14.363,77	157.351,09	125.322,44	93.500,00	0,00	13.199,28	13.199,28
I364	VILLA SANTO STEFANO	LAZIO	FROSINONE	10.458,81	109.507,65	103.266,85	37.546,00	249.805,52	10.458,81	0,00
M083	VITICUSO	LAZIO	FROSINONE	1.818,26	20.168,75	6.804,00	4.000,00	2.554,76	1.612,44	1.612,44
A341	APRILIA	LAZIO	LATINA	673.177,86	7.277.433,79	10.980.418,88	7.168.163,46	0,00	673.177,86	673.177,86
A707	BASSIANO	LAZIO	LATINA	9.770,97	107.344,75	80.382,82	19.150,00	47.354,54	9.770,97	9.770,97
B527	CAMPODIMELE	LAZIO	LATINA	3.278,55	36.114,35	35.000,00	47.719,41	28.915,14	3.225,85	3.225,85
C104	CASTELFORTE	LAZIO	LATINA	26.848,50	279.913,47	0,00	0,00	119.584,08	26.848,50	26.848,50
C740	CISTERNA DI LATINA	LAZIO	LATINA	293.631,72	3.171.263,75	2.351.253,48	3.494.618,00	0,00	285.213,27	285.213,27
D003	CORI	LAZIO	LATINA	79.329,78	869.190,56	1.141.412,63	866.993,99	964.156,66	79.329,78	0,00
D662	FONDI	LAZIO	LATINA	343.450,26	3.697.261,20	3.817.036,95	7.351.198,03	6.679.142,03	343.450,26	0,00
D708	FORMIA	LAZIO	LATINA	340.572,61	3.691.588,26	5.741.205,47	0,00	0,00	340.572,61	340.572,61
D843	GAETA	LAZIO	LATINA	170.394,55	1.852.817,70	1.763.333,44	4.563.396,08	4.234.777,69	170.394,55	0,00
E375	ITRI	LAZIO	LATINA	83.522,88	910.781,02	33.900,00	1.016.788,53	1.664.115,87	83.522,88	0,00
E472	LATINA	LAZIO	LATINA	1.424.017,84	15.335.382,28	16.890.870,50	22.755.332,29	27.397.087,49	1.424.017,84	0,00
E527	LENOLA	LAZIO	LATINA	28.280,81	305.538,20	165.837,77	775.927,40	796.306,04	28.280,81	0,00
E798	MAENZA	LAZIO	LATINA	18.333,96	191.213,27	71.254,05	119.106,06	70.251,51	18.333,96	18.333,96
F224	MINTURNO	LAZIO	LATINA	172.850,41	1.854.067,51	1.143.255,53	1.628.611,20	0,00	172.850,41	172.850,41
F616	MONTE SAN BIAGIO	LAZIO	LATINA	45.626,30	497.686,37	890.008,09	0,00	0,00	45.626,30	45.626,30
F937	NORMA	LAZIO	LATINA	25.604,18	282.303,60	202.000,00	330.380,84	260.602,89	25.604,18	21.700,71
G865	PONTINIA	LAZIO	LATINA	110.222,16	1.182.895,85	578.425,04	0,00	700.381,78	97.988,01	97.988,01
G871	PONZA	LAZIO	LATINA	24.872,59	267.464,22	0,00	267.000,00	212.209,04	24.872,59	24.872,59
G698	PRIVERNO	LAZIO	LATINA	108.203,54	1.171.794,19	1.821.412,43	242.411,06	4.637.435,42	108.203,54	0,00
H076	PROSSEDI	LAZIO	LATINA	7.239,22	78.659,14	0,00	81.754,05	0,00	7.239,22	7.239,22
H421	ROCCA MASSIMA	LAZIO	LATINA	6.785,44	74.863,18	7.507,29	29.691,09	0,00	6.785,44	6.785,44
H413	ROCCAGORGA	LAZIO	LATINA	30.117,75	329.541,02	703.122,07	239.422,20	0,00	30.117,75	30.117,75
H444	ROCCASECCA DEI VOLSCI	LAZIO	LATINA	7.158,43	75.946,98	34.713,08	67.476,79	28.678,20	7.133,86	7.133,86
H647	SABAUDIA	LAZIO	LATINA	159.340,84	1.736.319,64	699.318,00	2.018.103,13	2.216.713,51	159.340,84	0,00
H836	SAN FELICE CIRCEO	LAZIO	LATINA	84.176,04	879.647,25	396.170,00	542.051,39	561.440,98	84.176,04	84.176,04
I339	SANTI COSMA E DAMIANO	LAZIO	LATINA	46.037,79	497.886,97	219.886,63	351.283,75	0,00	46.037,79	46.037,79
I634	SERMONETA	LAZIO	LATINA	62.670,36	721.153,35	392.551,15	686.786,30	665.463,43	62.670,36	55.689,92
I712	SEZZE	LAZIO	LATINA	199.435,69	2.184.463,93	2.033.093,00	284.514,78	0,00	199.435,69	199.435,69
I832	SONNINO	LAZIO	LATINA	53.197,11	577.450,51	518.941,48	365.826,63	1.093.456,73	53.197,11	0,00
I892	SPERLONGA	LAZIO	LATINA	23.526,85	256.206,23	176.352,17	176.352,17	174.261,50	23.526,85	23.526,85
I902	SPIGNO SATURNIA	LAZIO	LATINA	17.990,92	192.375,39	0,00	279.038,78	213.876,27	17.265,10	0,00
L120	TERRACINA	LAZIO	LATINA	396.791,76	4.317.842,86	1.803.587,70	1.888.618,32	4.030.441,26	396.791,76	287.401,60
L742	VENTOTENE	LAZIO	LATINA	4.417,21	51.269,71	191.809,03	90.686,36	83.198,43	4.417,21	0,00
A019	ACCUMOLI	LAZIO	RIETI	3.555,34	40.057,52	159.748,50	137.896,52	0,00	3.555,34	0,00
A258	AMATRICE	LAZIO	RIETI	15.633,85	172.257,84	635.941,48	456.021,18	403.063,78	15.633,85	0,00
A315	ANTRODOCO	LAZIO	RIETI	15.234,18	172.446,89	871.491,20	471.444,30	412.743,47	15.234,18	0,00
A464	ASCREA	LAZIO	RIETI	1.417,41	15.333,56	27.459,90	2.000,00	5.135,62	1.417,41	1.417,41
A765	BELMONTE IN SABINA	LAZIO	RIETI	3.639,02	38.319,33	12.730,08	37.642,90	0,00	2.933,72	2.933,72
A981	BORBONA	LAZIO	RIETI	3.665,77	40.452,54	156.386,30	192.880,64	149.124,12	3.498,83	0,00
A996	BORGO VELINO	LAZIO	RIETI	5.339,80	57.304,07	262.096,22	154.140,27	152.392,45	4.951,80	0,00
B008	BORGOROSE	LAZIO	RIETI	29.081,38	318.414,45	349.094,60	666.784,47	989.955,44	29.081,38	0,00
B627	CANTALICE	LAZIO	RIETI	16.349,84	179.356,33	954.637,88	57.355,00	41.540,62	16.349,84	16.349,84

Allegato 1 - Comuni RSO

Codice catastale	Denominazione	Regione	Provincia	Risorse 2026 di 442,923 mln stanziate a favore del Fondo speciale per l'equità del livello dei servizi (art. 1, comma 496, legge n. 213/2023) (A)	Fabbisogno standard monetario 2025-2027 (B)	Spesa storica di riferimento 2017 (C)	Spesa storica di riferimento 2021 (D)	Spesa storica di riferimento 2023 (E)	Risorse aggiuntive effettive 2026 (F)	Risorse aggiuntive 2026 da rendicontare in base al confronto con la spesa storica (G)
B631	CANTALUPO IN SABINA	LAZIO	RIETI	10.262,56	111.314,23	43.782,35	113.974,24	116.982,94	10.117,45	0,00
B934	CASAPROTA	LAZIO	RIETI	4.158,35	47.862,53	80.953,97	61.159,76	15.630,80	3.908,14	0,00
A472	CASPERIA	LAZIO	RIETI	8.382,44	90.892,70	25.057,11	51.901,12	0,00	8.382,44	8.382,44
C098	CASTEL DI TORA	LAZIO	RIETI	1.701,56	18.448,61	10.973,21	0,00	7.872,32	1.447,42	1.447,42
C268	CASTEL SANT'ANGELO	LAZIO	RIETI	8.084,30	88.181,66	397.726,53	319.070,89	237.490,65	8.084,30	0,00
C224	CASTELNUOVO DI FARFA	LAZIO	RIETI	5.657,71	61.692,30	79.668,82	52.422,10	41.798,40	5.340,54	5.340,54
C746	CITTADUCALE	LAZIO	RIETI	43.783,19	474.981,79	354.659,24	388.343,57	419.417,05	43.783,19	43.783,19
C749	CITTAREALE	LAZIO	RIETI	2.671,84	30.256,28	149.856,58	116.014,27	144.939,41	2.396,93	0,00
C841	COLLALTO SABINO	LAZIO	RIETI	2.571,81	28.211,23	13.392,97	25.194,11	0,00	2.571,81	2.571,81
C857	COLLE DI TORA	LAZIO	RIETI	2.346,25	23.693,36	41.780,84	31.902,49	38.154,54	1.810,77	0,00
C859	COLLEGIOVE	LAZIO	RIETI	852,32	10.015,30	2.381,00	4.300,00	5.815,27	849,80	0,00
C876	COLLEVECCHIO	LAZIO	RIETI	9.561,75	101.554,84	0,00	51.331,50	52.085,23	9.392,52	9.392,52
C880	COLLI SUL VELINO	LAZIO	RIETI	2.884,23	31.910,46	20.561,70	44.940,40	21.263,69	2.621,97	2.621,97
C946	CONCERVIANO	LAZIO	RIETI	1.668,77	17.341,60	35.878,59	68.398,82	0,00	1.500,49	0,00
C959	CONFIGNI	LAZIO	RIETI	3.588,19	39.283,88	18.816,55	26.202,38	0,00	3.588,19	3.588,19
C969	CONTIGLIANO	LAZIO	RIETI	24.393,07	265.441,84	28.087,32	174.998,16	125.134,64	24.393,07	24.393,07
D124	COTTANELLO	LAZIO	RIETI	3.334,70	36.985,92	465,37	37.680,03	108.756,41	3.334,70	0,00
D493	FARA IN SABINA	LAZIO	RIETI	99.914,69	1.077.040,69	1.624.492,43	1.487.425,91	927.163,40	99.914,69	0,00
D560	FIAMIGNANO	LAZIO	RIETI	8.413,03	92.609,79	218.173,17	161.511,84	0,00	8.413,03	0,00
D689	FORANO	LAZIO	RIETI	21.330,05	229.816,09	218.688,26	371.017,03	466.746,12	21.330,05	0,00
D785	FRASSO SABINO	LAZIO	RIETI	3.706,96	39.553,19	57.163,41	44.164,84	41.166,40	3.388,69	0,00
E160	GRECCIO	LAZIO	RIETI	10.708,49	112.205,14	84.314,34	80.189,26	71.163,80	10.708,49	10.708,49
E393	LABRO	LAZIO	RIETI	2.021,91	21.602,09	5.877,65	24.636,71	0,00	1.639,90	1.639,90
E535	LEONESSA	LAZIO	RIETI	14.953,57	164.213,66	49.784,76	131.028,61	116.671,61	14.953,57	14.953,57
E681	LONGONE SABINO	LAZIO	RIETI	3.653,53	38.274,92	0,00	0,00	17.878,40	3.207,60	3.207,60
E812	MAGLIANO SABINA	LAZIO	RIETI	25.819,59	279.442,93	86.005,20	335.668,42	270.460,57	25.819,59	8.982,36
E927	MARCETELLI	LAZIO	RIETI	510,31	5.918,34	5.449,92	5.050,00	0,00	462,64	0,00
F193	MICIGLIANO	LAZIO	RIETI	817,22	9.118,09	33.832,09	18.857,59	17.450,59	758,29	0,00
F319	MOMPEO	LAZIO	RIETI	3.087,65	33.252,54	37.352,23	11.681,66	0,00	3.072,56	3.072,56
F430	MONTASOLA	LAZIO	RIETI	2.238,25	23.914,23	15.995,16	28.565,09	24.386,50	2.032,83	0,00
F619	MONTE SAN GIOVANNI INSABINA	LAZIO	RIETI	4.058,69	43.693,36	41.403,05	42.810,54	32.272,46	3.409,14	3.409,14
F446	MONTEBUONO	LAZIO	RIETI	5.550,85	60.976,33	55.531,28	59.761,31	0,00	5.550,85	5.550,85
F541	MONTELEONE SABINO	LAZIO	RIETI	7.576,59	82.588,72	99.430,14	207.013,64	0,00	7.576,59	0,00
F579	MONTENERO SABINO	LAZIO	RIETI	1.866,09	20.201,69	14.094,17	14.094,17	8.004,04	1.764,69	1.764,69
F687	MONTOPOLI DI SABINA	LAZIO	RIETI	25.485,45	275.158,93	232.296,66	629.624,72	0,00	25.485,45	25.485,45
F746	MORRO REATINO	LAZIO	RIETI	1.996,66	21.670,30	12.616,60	7.600,00	6.011,02	1.457,93	1.457,93
F876	NESPOLO	LAZIO	RIETI	1.144,92	13.060,27	16.936,00	21.822,00	0,00	1.131,64	0,00
B595	ORVINIO	LAZIO	RIETI	2.541,44	26.075,40	21.254,73	36.647,82	41.770,26	1.902,00	0,00
G232	PAGANICO SABINO	LAZIO	RIETI	1.077,12	12.307,94	1.019,00	29.612,00	23.136,34	1.077,12	0,00
G498	PESCOROCCHIANO	LAZIO	RIETI	13.436,45	149.712,54	166.017,37	0,00	343.177,47	13.436,45	0,00
G513	PETRELLA SALTO	LAZIO	RIETI	7.212,72	76.800,64	146.108,60	218.219,06	250.855,04	7.212,72	0,00
G756	POGGIO BUSTONE	LAZIO	RIETI	13.007,17	141.088,76	27.216,37	67.690,15	0,00	13.007,17	13.007,17
G757	POGGIO CATINO	LAZIO	RIETI	7.902,22	84.468,72	19.861,11	55.384,30	0,00	7.902,22	7.902,22
G763	POGGIO MIRTETO	LAZIO	RIETI	44.431,61	481.781,80	17.662,14	4.299.957,43	1.530.363,00	44.431,61	0,00
G764	POGGIO MOIANO	LAZIO	RIETI	16.817,20	179.538,32	145.597,68	72.978,00	199.388,05	16.817,20	0,00
G765	POGGIO NATIVO	LAZIO	RIETI	15.544,75	168.368,54	181.697,51	0,00	40.952,90	15.544,75	15.544,75
G770	POGGIO SAN LORENZO	LAZIO	RIETI	2.942,98	31.912,80	62.706,99	203.578,37	0,00	2.942,98	0,00
G934	POSTA	LAZIO	RIETI	3.552,66	40.270,09	242.300,58	192.761,15	160.114,94	3.178,84	0,00
G951	POZZAGLIA SABINA	LAZIO	RIETI	2.346,87	25.427,30	20.679,11	4.579,00	25.149,50	2.346,87	0,00
H282	RIETI	LAZIO	RIETI	426.022,95	4.643.661,09	2.916.533,19	3.296.052,69	7.375.775,91	426.022,95	0,00
H354	RIVODUTRI	LAZIO	RIETI	7.433,18	81.231,57	30.070,00	74.000,00	40.163,17	7.433,18	7.433,18
H446	ROCCA SINIBALDA	LAZIO	RIETI	4.928,37	53.386,35	0,00	94.294,14	0,00	4.928,37	4.928,37
H427	ROCCANTICA	LAZIO	RIETI	3.305,62	36.228,76	45.422,35	77.511,13	23.559,51	3.305,62	0,00
H713	SALISANO	LAZIO	RIETI	2.667,38	29.872,88	54.434,77	61.719,92	0,00	2.389,52	0,00
I499	SCANDRIGLIA	LAZIO	RIETI	20.218,06	208.155,40	245.537,55	78.149,14	134.235,93	20.218,06	20.218,06
I581	SELCI	LAZIO	RIETI	7.042,30	73.072,60	22.979,07	133.818,28	0,00	6.828,48	6.828,48
I959	STIMIGLIANO	LAZIO	RIETI	14.253,35	155.572,22	108.381,59	133.252,00	0,00	14.253,35	14.253,35
L046	TARANO	LAZIO	RIETI	8.615,94	93.077,47	2.716,90	53.506,95	0,00	8.615,94	8.615,94
L189	TOFFIA	LAZIO	RIETI	6.291,46	67.206,91	80.405,96	36.766,91	10.911,83	6.291,46	6.291,46
L286	TORRI IN SABINA	LAZIO	RIETI	8.466,51	92.345,70	62.935,59	82.083,47	229.745,86	8.466,51	0,00
L293	TORRICELLA IN SABINA	LAZIO	RIETI	8.949,19	97.625,55	64.804,08	77.859,66	47.336,56	8.949,19	8.949,19
G507	TURANIA	LAZIO	RIETI	1.353,14	14.240,11	22.269,90	11.029,85	11.720,27	1.353,14	1.353,14
L525	VACONE	LAZIO	RIETI	1.550,89	17.157,42	3.606,50	14.997,97	5.254,43	1.306,35	1.306,35
L676	VARCO SABINO	LAZIO	RIETI	1.062,37	12.044,37	12.334,03	0,00	29.398,39	1.062,37	0,00
A062	AFFILE	LAZIO	ROMA	9.527,64	108.753,25	144.934,09	139.811,53	93.486,89	9.527,64	0,00
A084	AGOSTA	LAZIO	ROMA	10.239,67	112.612,73	0,00	101.512,10	80.137,21	10.239,67	10.239,67
A132	ALBANO LAZIALE	LAZIO	ROMA	322.659,15	3.511.842,24	4.555.818,24	4.500.876,69	8.074.729,89	322.659,15	0,00
A210	ALLUMIERE	LAZIO	ROMA	26.333,14	288.880,54	144.532,25	228.332,99	0,00	26.333,14	26.333,14
A297	ANGUILLARA SABAZIA	LAZIO	ROMA	137.502,73	1.484.239,55	979.190,83	2.812.595,78	1.129.837,93	134.000,07	134.000,07
A309	ANTICOLI CORRADO	LAZIO	ROMA	4.836,20	51.731,18	0,00	45.711,28	42.524,62	4.836,20	4.836,20
A323	ANZIO	LAZIO	ROMA	497.735,58	5.286.800,22	4.052.874,79	7.963.011,00	8.843.415,47	497.735,58	0,00
A370	ARCINAZZO ROMANO	LAZIO	ROMA	8.272,48	91.525,97	117.785,90	142.606,75	107.400,54	8.272,48	0,00
M213	ARDEA	LAZIO	ROMA	413.077,90	4.459.079,41	4.007.214,63	2.135.269,30	3.903.326,46	413.077,90	413.077,90
A401	ARICCIA	LAZIO	ROMA	137.305,23	1.495.269,40	3.390.346,52	1.544.189,16	1.759.577,99	123.866,54	0,00
A446	ARSOLI	LAZIO	ROMA	10.092,53	110.057,19	0,00	0,00	90.580,46	10.092,53	10.092,53
A449	ARTENA	LAZIO	ROMA	94.009,35	1.022.022,94	669.995,00	837.228,73	855.275,59	93.573,35	93.573,35
A749	BELLEGRA	LAZIO	ROMA	16.025,11	175.859,05	66.653,21	221.643,24	93.567,55	14.865,92	14.865,92
B114	BRACCIANO	LAZIO	ROMA	136.134,95	1.472.692,31	1.052.579,71	2.332.178,84	0,00	106.992,80	106.992,80
B472	CAMERATA NUOVA	LAZIO	ROMA	2.369,94	26.014,79	39.650,00	27.649,71	36.846,75	1.937,49	0,00
B496	CAMPAGNANO DI ROMA	LAZIO	ROMA	81.974,85	896.436,50	552.799,16	1.191.901,54	1.161.703,70	81.974,85	0,00
B576	CANALE MONTERANO	LAZIO	ROMA	26.672,22	287.693,68	278.697,53	112.815,33	241.864,84	26.672,22	26.672,22
B635	CANTERANO	LAZIO	ROMA	1.967,82	20.815,67	0,00	0,00	10.149,36	1.702,08	1.702,08
B649	CAPENA	LAZIO	ROMA	74.507,25	803.136,41	452.446,32	1.091.684,92	1.292.207,71	74.507,25	0,00
B687	CAPRANICA PRENESTINA	LAZIO	ROMA	1.798,34	19.499,45	13.595,75	13.595,75	0,00	1.798,34	1.798,34
B828	CARPINETO ROMANO	LAZIO	ROMA	29.406,68	324.907,35	185.878,71	801.898,33	0,00	29.406,68	29.406,68
B932	CASAPE	LAZIO	ROMA	3.950,94	41.892,58	0,00	43.910,49	40.437,93	3.626,06	1.454,65
C116	CASTEL GANDOLFO	LAZIO	ROMA	54.442,50	610.535,53	442.704,58	686.407,49	599.484,44	54.442,50	11.051,09
C203	CASTEL MADAMA	LAZIO	ROMA	48.330,02	542.088,19	254.134,81	347.184,29	205.766,16	48.330,02	48.330,02
C266	CASTEL SAN PIETROROMANO	LAZIO	ROMA	4.534,63	49.849,60	88.874,00	74.841,46	24.699,02	4.534,63	0,00
C237	CASTELNUOVO DI PORTO	LAZIO	ROMA	59.374,39	641.292,06	915.056,35	613.463,00	813.051,04	59.374,39	0,00
C390	CAVE	LAZIO	ROMA	78.124,47	853.623,03	606.893,82	641.683,78	536.294,47	78.124,47	78.124,47
C518	CERRETO LAZIALE	LAZIO	ROMA	6.377,57	69.551,17	0,00	14.375,77	2.433,51	6.377,57	6.377,57
C543	CERVARA DI ROMA	LAZIO	ROMA	2.541,85	25.788,01	1.226,00	1.170,00	35.033,41	2.541,85	0,00
C552	CERVETERI	LAZIO	ROMA	325.440,97	3.506.782,08	3.247.533,00	6.815.191,37	3.943.380,13	325.440,97	0,00
M272	CIAMPINO	LAZIO	ROMA	310.390,70	3.361.259,25	3.662.295,28	3.190.270,37	2.026.491,05	310.007,85	310.007,85
C677	CICILIANO	LAZIO	ROMA	8.086,24	89.209,12	44.183,00	0,00	0,00	8.086,24	8.086,24
C702	CINETO ROMANO	LAZIO	ROMA	3.536,83	40.488,21	2.200,00	42.517,09	49.446,46	3.532,72	0,00
C773	CIVITAVECCHIA	LAZIO	ROMA	467.709,58	5.058.177,60	5.551.170,00	9.436.719,52	10.830.226,16	467.709,58	0,00
C784	CIVITELLA SAN PAOLO	LAZIO	ROMA	12.314,55	132.806,81	5.588,54	1.000,00	79.282,10	12.314,55	12.314,55
C858	COLLEFERRO	LAZIO	ROMA	175.557,18	1.905.020,52	183.071,60	5.680.004,00	6.802.840,22	175.557,18	0,00
C900	COLONNA	LAZIO	ROMA	25.504,89	274.561,28	240.669,64	212.772,46	439.223,74	25.504,89	0,00
D561	FIANO ROMANO	LAZIO	ROMA	105.609,49	1.124.811,28	1.844.835,78	1.252.561,84	0,00	96.745,96	0,00
D586	FILACCIANO	LAZIO	ROMA	2.527,32	29.053,96	16.252,90	26.411,00	11.333,00	2.282,52	2.282,52
M297	FIUMICINO	LAZIO	ROMA	798.661,37	8.589.288,34	7.701.639,15	8.887.237,47	14.150.756,26	798.661,37	0,00
M309	FONTE NUOVA	LAZIO	ROMA	257.262,35	2.764.181,59	7.274.418,89	4.978.347,30	4.566.491,78	257.262,35	0,00
D707	FORMELLO	LAZIO	ROMA	93.430,02	1.000.021,70	817.716,00	893.432,00	0,00	93.430,02	93.430,02
D773	FRASCATI	LAZIO	ROMA	189.646,00	2.042.588,63	1.477.987,07	2.194.290,91	2.348.101,48	189.646,00	0,00
D875	GALLICANO NEL LAZIO	LAZIO	ROMA	41.969,82	448.088,68	189.367,75	0,00	332.004,12	41.969,82	41.969,82
D945	GAVIGNANO	LAZIO	ROMA	10.423,31	112.080,83	76.480,89	151.770,00	0,00	10.423,31	10.423,31

Allegato 1 - Comuni RSO

Codice catastale	Denominazione	Regione	Provincia	Risorse 2026 di 442,923 mln stanziate a favore del Fondo speciale per l'equità del livello dei servizi (art. 1, comma 496, legge n. 213/2023) (A)	Fabbisogno standard monetario 2025-2027 (B)	Spesa storica di riferimento 2017 (C)	Spesa storica di riferimento 2021 (D)	Spesa storica di riferimento 2023 (E)	Risorse aggiuntive effettive 2026 (F)	Risorse aggiuntive 2026 da rendicontare in base al confronto con la spesa storica (G)
D964	GENAZZANO	LAZIO	ROMA	37.928,83	412.194,16	201.106,49	221.774,34	192.537,85	37.928,83	37.928,83
D972	GENZANO DI ROMA	LAZIO	ROMA	185.357,07	2.016.835,69	1.168.177,58	1.131.351,35	1.376.722,03	185.357,07	185.357,07
D978	GERANO	LAZIO	ROMA	7.388,40	84.968,39	34.222,35	196.182,16	166.289,27	7.388,40	0,00
E091	GORGA	LAZIO	ROMA	3.768,67	40.770,90	15.415,61	37.757,38	17.540,00	3.768,67	3.768,67
E204	GROTTAFERRATA	LAZIO	ROMA	170.025,59	1.835.076,52	831.848,79	1.731.997,70	0,00	170.025,59	170.025,59
E263	GUIDONIA MONTECELIO	LAZIO	ROMA	800.695,20	8.436.723,22	6.046.868,04	0,00	0,00	800.695,20	800.695,20
E382	JENNE	LAZIO	ROMA	2.188,51	24.145,13	28.680,00	17.504,20	27.637,30	1.923,36	0,00
E392	LABICO	LAZIO	ROMA	40.826,54	439.669,26	564.252,86	174.685,19	622.438,54	40.826,54	0,00
M212	LADISPOLI	LAZIO	ROMA	379.805,75	4.122.264,57	2.302.980,95	3.504.416,60	6.476.057,88	379.805,75	0,00
C767	LANUVIO	LAZIO	ROMA	91.632,40	999.914,42	808.690,77	793.753,16	0,00	91.632,40	91.632,40
M207	LARIANO	LAZIO	ROMA	89.205,23	1.003.266,96	397.051,14	776.284,40	663.359,42	89.205,23	89.205,23
E576	LICENZA	LAZIO	ROMA	5.113,53	56.425,95	46.116,00	127.085,00	59.309,64	4.535,33	0,00
E813	MAGLIANO ROMANO	LAZIO	ROMA	8.211,07	87.896,72	33.025,95	48.339,70	0,00	8.211,07	8.211,07
B632	MANDELA	LAZIO	ROMA	4.473,22	48.278,48	0,00	0,00	999,58	3.664,44	3.664,44
E900	MANZIANA	LAZIO	ROMA	54.761,27	588.261,41	321.598,00	277.046,28	185.327,15	54.761,27	54.761,27
E908	MARANO EQUO	LAZIO	ROMA	4.110,13	46.232,08	21.146,55	88.694,58	46.627,85	3.217,63	0,00
E924	MARCELLINA	LAZIO	ROMA	49.804,16	546.228,40	721.056,28	753.734,79	900.453,27	49.804,16	0,00
E958	MARINO	LAZIO	ROMA	356.578,23	3.827.800,21	3.281.252,00	0,00	7.745.756,15	356.578,23	0,00
F064	MAZZANO ROMANO	LAZIO	ROMA	17.904,62	192.876,40	77.749,24	179.533,64	0,00	17.904,62	17.904,62
F127	MENTANA	LAZIO	ROMA	182.000,85	1.977.184,04	1.861.159,62	0,00	2.057.983,12	182.000,85	0,00
F477	MONTE COMPATRI	LAZIO	ROMA	77.354,10	837.692,39	1.284.944,00	7.155.555,35	810.204,44	77.354,10	0,00
F590	MONTE PORZIO CATONE	LAZIO	ROMA	55.611,12	600.275,81	0,00	676.589,53	656.797,42	54.522,40	0,00
F504	MONTEFLAVIO	LAZIO	ROMA	7.296,90	80.509,54	47.226,61	35.806,98	24.789,86	7.296,90	7.296,90
F534	MONTELANICO	LAZIO	ROMA	13.008,76	142.156,49	88.500,00	88.755,00	0,00	13.008,76	13.008,76
F545	MONTELIBRETTI	LAZIO	ROMA	33.856,85	367.615,16	92.181,94	166.438,33	227.841,49	33.856,85	33.856,85
F611	MONTEROTONDO	LAZIO	ROMA	336.306,08	3.635.371,06	3.897.660,16	7.551.453,15	8.675.342,01	336.306,08	0,00
F692	MONTORIO ROMANO	LAZIO	ROMA	11.740,54	126.637,38	90.662,00	152.390,00	82.694,17	11.740,54	11.740,54
F730	MORICONE	LAZIO	ROMA	14.038,00	145.207,45	28.425,25	47.123,23	229.415,77	12.126,74	0,00
F734	MORLUPO	LAZIO	ROMA	60.920,19	657.340,67	433.613,16	344.324,15	506.357,56	60.920,19	60.920,19
F857	NAZZANO	LAZIO	ROMA	7.789,25	85.371,15	0,00	56.124,17	19.619,41	7.789,25	7.789,25
F865	NEMI	LAZIO	ROMA	10.779,76	116.259,53	281.546,08	388.996,11	0,00	10.567,04	0,00
F871	NEROLA	LAZIO	ROMA	11.257,39	122.820,30	23.291,71	65.493,04	150.832,58	11.257,39	0,00
F880	NETTUNO	LAZIO	ROMA	423.078,03	4.596.940,85	4.945.612,14	5.141.099,09	4.570.868,14	423.078,03	0,00
G022	OLEVANO ROMANO	LAZIO	ROMA	45.708,91	499.321,52	1.848.500,00	3.105.711,54	920.767,95	45.708,91	0,00
G274	PALESTRINA	LAZIO	ROMA	176.284,84	1.903.757,33	1.055.919,37	1.604.768,88	1.606.148,69	176.284,84	176.284,84
G293	PALOMBARA SABINA	LAZIO	ROMA	93.721,51	1.020.722,18	444.421,26	541.272,40	471.535,46	93.721,51	93.721,51
G444	PERCILE	LAZIO	ROMA	1.492,35	15.895,44	36.000,00	49.296,43	0,00	1.147,99	0,00
G704	PISONIANO	LAZIO	ROMA	4.995,45	52.300,18	0,00	2.117,38	52.285,54	4.995,45	0,00
G784	POLI	LAZIO	ROMA	14.100,16	154.511,23	270.095,78	0,00	0,00	14.100,16	14.100,16
G811	POMEZIA	LAZIO	ROMA	643.680,31	6.927.276,63	5.739.495,52	9.145.154,42	4.821.765,41	643.680,31	643.680,31
G874	PONZANO ROMANO	LAZIO	ROMA	7.460,12	78.259,32	7.600,49	94.761,15	28.121,85	7.460,12	7.460,12
H267	RIANO	LAZIO	ROMA	75.312,54	813.140,05	599.525,79	864.730,51	1.072.503,87	75.312,54	0,00
H288	RIGNANO FLAMINIO	LAZIO	ROMA	76.639,62	832.059,87	662.314,30	461.155,00	0,00	76.639,62	76.639,62
H300	RIOFREDDO	LAZIO	ROMA	4.505,20	48.441,87	7.758,22	57.573,57	81.446,21	4.156,60	0,00
H387	ROCCA CANTERANO	LAZIO	ROMA	1.024,27	11.523,46	0,00	0,00	57.220,87	1.007,86	0,00
H401	ROCCA DI CAVE	LAZIO	ROMA	1.893,51	20.966,63	14.894,55	19.573,49	47.627,37	1.402,43	0,00
H404	ROCCA DI PAPA	LAZIO	ROMA	115.996,42	1.245.034,16	1.252.026,86	1.288.925,15	1.039.158,11	92.713,38	0,00
H432	ROCCA PRIORA	LAZIO	ROMA	79.584,62	865.013,39	279.137,08	969.038,21	626.976,69	76.259,65	76.259,65
H441	ROCCA SANTO STEFANO	LAZIO	ROMA	5.447,74	60.092,35	33.424,36	41.155,54	29.898,08	5.447,74	5.447,74
H411	ROCCAGIOVINE	LAZIO	ROMA	1.614,85	17.294,73	1.800,00	15.763,26	10.333,07	1.369,17	1.369,17
H494	ROIATE	LAZIO	ROMA	3.658,59	40.741,43	1.000,00	37.419,00	24.467,09	3.463,22	3.463,22
H501	ROMA	LAZIO	ROMA	35.467.277,02	388.100.726,51	453.957.671,83	460.640.779,90	540.757.170,43	19.750.612,77	0,00
H618	ROVIANO	LAZIO	ROMA	8.828,66	96.495,14	24.220,43	249.524,23	262.959,85	8.828,66	0,00
H658	SACROFANO	LAZIO	ROMA	52.300,47	571.556,65	332.878,00	443.672,57	340.853,75	52.300,47	52.300,47
H745	SAMBUCI	LAZIO	ROMA	4.413,54	49.365,34	59.898,79	94.736,16	21.214,28	4.413,54	0,00
M295	SAN CESAREO	LAZIO	ROMA	104.002,85	1.106.943,01	661.635,67	896.209,46	819.415,23	104.002,85	104.002,85
H942	SAN GREGORIO DASASSOLA	LAZIO	ROMA	9.229,30	101.903,81	114.471,00	69.641,35	94.050,19	9.229,30	7.853,62
I125	SAN POLO DEI CAVALIERI	LAZIO	ROMA	15.640,26	168.830,66	233.219,94	112.078,67	171.944,86	15.640,26	0,00
I400	SAN VITO ROMANO	LAZIO	ROMA	19.321,30	223.037,74	485.197,53	146.631,83	3.490.514,88	19.321,30	0,00
I255	SANTA MARINELLA	LAZIO	ROMA	146.289,49	1.580.207,85	1.879.547,17	0,00	1.939.371,99	146.289,49	0,00
I284	SANT'ANGELO ROMANO	LAZIO	ROMA	30.889,02	333.496,87	139.874,00	216.590,90	0,00	30.889,02	30.889,02
I352	SANT'ORESTE	LAZIO	ROMA	22.787,84	249.410,69	210.487,28	221.450,00	288.570,70	22.787,84	0,00
I424	SARACINESCO	LAZIO	ROMA	821,26	9.946,97	2.250,00	10.552,43	580,66	462,03	0,00
I573	SEGNI	LAZIO	ROMA	59.448,65	648.671,02	619.360,80	1.031.710,72	376.299,14	59.448,65	59.448,65
I992	SUBIACO	LAZIO	ROMA	66.215,38	718.019,95	57.288,48	644.997,52	0,00	66.215,38	66.215,38
L182	TIVOLI	LAZIO	ROMA	498.163,33	5.412.811,23	5.088.382,37	7.215.815,70	10.025.211,97	498.163,33	0,00
L192	TOLFA	LAZIO	ROMA	34.160,97	371.122,12	209.429,82	329.794,93	0,00	34.160,97	34.160,97
L302	TORRITA TIBERINA	LAZIO	ROMA	6.616,47	71.347,12	6.911,00	59.421,62	77.056,79	6.513,39	0,00
L401	TREVIGNANO ROMANO	LAZIO	ROMA	40.930,55	438.458,76	729.386,99	837.072,20	677.870,11	40.930,55	0,00
L611	VALLEPIETRA	LAZIO	ROMA	1.651,21	18.276,97	16.291,25	43.361,62	38.849,25	1.084,40	0,00
L625	VALLINFREDA	LAZIO	ROMA	1.836,53	19.677,73	4.727,43	26.658,62	9.185,33	1.836,53	1.836,53
L639	VALMONTONE	LAZIO	ROMA	106.298,23	1.150.373,62	1.217.236,91	1.382.711,22	2.221.541,31	100.768,92	0,00
L719	VELLETRI	LAZIO	ROMA	442.423,41	4.788.140,88	4.318.092,09	6.419.463,97	7.231.458,87	407.543,72	0,00
L851	VICOVARO	LAZIO	ROMA	24.833,29	273.164,56	251.588,33	306.568,29	0,00	24.833,29	24.833,29
M095	VIVARO ROMANO	LAZIO	ROMA	942,63	10.197,17	0,00	18.745,44	0,00	912,63	0,00
M141	ZAGAROLO	LAZIO	ROMA	129.431,36	1.388.946,27	1.583.816,86	1.900.924,18	0,00	124.810,73	0,00
A040	ACQUAPENDENTE	LAZIO	VITERBO	44.214,56	479.144,99	285.464,10	762.544,95	957.278,11	44.214,56	0,00
A412	ARLENA DI CASTRO	LAZIO	VITERBO	5.060,29	52.700,69	101.877,06	73.373,13	57.066,52	3.876,88	0,00
A577	BAGNOREGIO	LAZIO	VITERBO	23.551,76	258.417,19	0,00	82.297,39	0,00	23.551,76	23.551,76
A628	BARBARANO ROMANO	LAZIO	VITERBO	5.803,22	71.225,71	51.611,55	71.431,83	0,00	5.803,22	5.803,22
A706	BASSANO IN TEVERINA	LAZIO	VITERBO	7.712,68	86.603,68	215.144,79	124.555,85	76.071,62	7.712,68	0,00
A704	BASSANO ROMANO	LAZIO	VITERBO	31.786,07	343.744,20	460.116,19	562.248,15	0,00	31.786,07	0,00
A857	BLERA	LAZIO	VITERBO	18.691,91	207.737,59	71.976,60	168.543,88	85.233,50	18.691,91	18.691,91
A949	BOLSENA	LAZIO	VITERBO	31.944,76	350.435,46	241.669,36	362.522,32	362.136,34	31.944,76	0,00
A955	BOMARZO	LAZIO	VITERBO	10.621,67	115.347,23	67.997,00	102.720,00	151.083,43	10.350,09	0,00
B388	CALCATA	LAZIO	VITERBO	4.481,35	47.747,22	38.962,40	98.603,71	29.215,50	2.881,94	2.881,94
B597	CANEPINA	LAZIO	VITERBO	18.692,21	203.861,90	157.734,69	209.656,47	251.145,07	18.692,21	0,00
B604	CANINO	LAZIO	VITERBO	39.633,45	416.105,11	123.929,26	362.286,18	0,00	39.633,45	39.633,45
B663	CAPODIMONTE	LAZIO	VITERBO	11.265,49	126.147,63	30.521,80	13.500,00	102.208,14	11.265,49	11.265,49
B688	CAPRANICA	LAZIO	VITERBO	44.912,14	484.903,92	295.241,91	386.574,66	610.838,75	44.912,14	0,00
B691	CAPRAROLA	LAZIO	VITERBO	38.795,82	422.651,34	377.058,21	313.404,35	277.120,60	38.795,82	38.795,82
B735	CARBOGNANO	LAZIO	VITERBO	11.549,41	124.721,83	165.832,50	215.598,45	142.649,97	11.549,41	0,00
C269	CASTEL SANT'ELIA	LAZIO	VITERBO	14.375,28	156.843,51	95.602,88	29.896,69	174.824,30	14.375,28	0,00
C315	CASTIGLIONE IN TEVERINA	LAZIO	VITERBO	14.459,53	149.272,77	18.261,69	5.500,00	74.433,61	14.459,53	14.459,53
C446	CELLENO	LAZIO	VITERBO	7.648,73	82.871,85	65.893,57	117.425,40	91.682,57	7.648,73	0,00
C447	CELLERE	LAZIO	VITERBO	7.319,91	84.054,97	103.964,39	97.556,35	82.977,96	7.319,91	0,00
C765	CIVITA CASTELLANA	LAZIO	VITERBO	124.096,19	1.352.625,50	1.071.202,90	1.215.655,59	0,00	116.861,85	116.861,85
C780	CIVITELLA D'AGLIANO	LAZIO	VITERBO	9.703,81	105.955,97	70.481,83	133.314,81	95.849,62	8.719,42	8.719,42
C988	CORCHIANO	LAZIO	VITERBO	23.395,99	257.169,57	347.978,03	170.639,54	0,00	23.395,99	23.395,99
D452	FABRICA DI ROMA	LAZIO	VITERBO	55.212,01	594.351,16	0,00	29.343,00	436.260,83	55.212,01	55.212,01
D475	FALERIA	LAZIO	VITERBO	12.927,21	140.521,15	89.097,09	121.835,25	105.094,30	12.927,21	12.927,21
D503	FARNESE	LAZIO	VITERBO	9.168,50	105.598,07	96.955,81	83.076,12	48.674,29	8.596,40	8.596,40
D870	GALLESE	LAZIO	VITERBO	16.274,69	172.457,27	177.910,26	160.954,07	453.638,55	14.839,46	0,00
E126	GRADOLI	LAZIO	VITERBO	9.378,33	104.339,04	50.000,00	50.000,00	86.970,10	9.378,33	9.378,33
E128	GRAFFIGNANO	LAZIO	VITERBO	12.369,59	142.202,32	25.800,00	12.296,05	22.511,14	12.369,59	12.369,59
E210	GROTTE DI CASTRO	LAZIO	VITERBO	17.630,46	193.055,89	143.699,38	182.672,72	0,00	17.630,46	17.630,46
E330	ISCHIA DI CASTRO	LAZIO	VITERBO	13.940,83	152.730,20	110.437,00	90.461,00	0,00	13.627,57	13.627,57
E467	LATERA	LAZIO	VITERBO	5.123,46	57.067,14	110.660,09	212.985,99	90.646,35	4.631,04	0,00
E713	LUBRIANO	LAZIO	VITERBO	4.873,13	53.056,72	33.331,78	49.325,78	36.316,07	4.295,98	4.295,98

Allegato 1 - Comuni RSO

Codice catastale	Denominazione	Regione	Provincia	Risorse 2026 di 442,923 mln stanziate a favore del Fondo speciale per l'equità del livello dei servizi (art. 1, comma 496, legge n. 213/2023) (A)	Fabbisogno standard monetario 2025-2027 (B)	Spesa storica di riferimento 2017 (C)	Spesa storica di riferimento 2021 (D)	Spesa storica di riferimento 2023 (E)	Risorse aggiuntive effettive 2026 (F)	Risorse aggiuntive 2026 da rendicontare in base al confronto con la spesa storica (G)
E978	MARTA	LAZIO	VITERBO	22.831,73	250.501,37	119.502,63	301.274,79	125.136,81	22.831,73	22.831,73
F419	MONTALTO DI CASTRO	LAZIO	VITERBO	72.275,47	786.625,90	2.424.679,99	1.399.513,23	1.285.486,05	72.275,47	0,00
F603	MONTE ROMANO	LAZIO	VITERBO	11.214,07	119.929,55	142.618,17	280.677,16	206.089,62	9.682,81	0,00
F499	MONTEFIASCONE	LAZIO	VITERBO	96.207,83	1.047.659,06	827.084,67	2.115.970,95	4.583.597,73	87.971,59	0,00
F606	MONTEROSI	LAZIO	VITERBO	31.196,31	332.145,44	151.722,26	305.226,37	294.404,70	31.196,31	31.196,31
F868	NEPI	LAZIO	VITERBO	63.509,39	685.378,97	2.034.268,31	3.323.262,38	1.253.635,89	63.509,39	0,00
G065	ONANO	LAZIO	VITERBO	5.943,46	66.177,63	66.304,00	96.857,77	103.828,84	5.135,56	0,00
G111	ORIOLO ROMANO	LAZIO	VITERBO	24.581,48	262.359,20	211.320,93	255.719,39	295.831,13	24.581,48	0,00
G135	ORTE	LAZIO	VITERBO	65.650,85	733.894,83	0,00	0,00	817.898,59	65.650,85	0,00
G571	PIANSANO	LAZIO	VITERBO	12.908,81	140.395,95	98.170,89	171.050,53	64.451,81	12.684,94	12.684,94
H071	PROCENO	LAZIO	VITERBO	3.493,34	38.520,12	19.505,79	5.303,64	22.907,88	3.493,34	3.493,34
H534	RONCIGLIONE	LAZIO	VITERBO	60.987,46	655.297,59	0,00	0,00	576.235,10	60.987,46	60.987,46
H969	SAN LORENZO NUOVO	LAZIO	VITERBO	14.031,17	153.487,66	121.118,00	161.271,67	70.700,18	14.031,17	14.031,17
I855	SORIANO NEL CIMINO	LAZIO	VITERBO	56.899,75	615.803,18	388.644,88	525.326,18	554.108,16	56.899,75	56.899,75
L017	SUTRI	LAZIO	VITERBO	46.810,82	503.716,33	479.924,57	440.411,88	440.969,61	46.810,82	46.810,82
D024	TARQUINIA	LAZIO	VITERBO	135.599,48	1.466.390,35	2.061.525,00	3.197.914,00	0,00	125.687,03	0,00
L150	TESSENNANO	LAZIO	VITERBO	1.892,88	21.196,22	15.377,65	19.544,29	32.303,64	1.663,41	0,00
L310	TUSCANIA	LAZIO	VITERBO	61.861,56	669.301,24	482.600,46	618.103,04	0,00	61.861,56	61.861,56
L569	VALENTANO	LAZIO	VITERBO	18.441,09	201.440,70	101.942,82	331.305,99	324.275,44	18.441,09	0,00
L612	VALLERANO	LAZIO	VITERBO	15.152,37	163.869,15	216.057,77	390.301,38	688.912,73	14.999,68	0,00
A701	VASANELLO	LAZIO	VITERBO	25.492,05	274.720,16	55.129,57	15.410,20	271.755,43	25.492,05	2.964,73
L713	VEJANO	LAZIO	VITERBO	13.077,89	142.864,22	71.428,49	78.938,77	91.070,26	11.343,69	11.343,69
L814	VETRALLA	LAZIO	VITERBO	100.276,90	1.053.872,04	2.444.255,62	296.799,64	4.929.189,77	98.192,57	0,00
L882	VIGNANELLO	LAZIO	VITERBO	30.248,53	327.956,42	116.420,13	268.161,68	305.932,86	30.248,53	22.023,56
H913	VILLA SAN GIOVANNI INTUSCIA	LAZIO	VITERBO	7.636,02	87.360,73	35.059,49	75.080,05	0,00	7.636,02	7.636,02
M082	VITERBO	LAZIO	VITERBO	680.157,77	7.399.959,85	9.795.152,82	9.203.592,36	10.363.116,26	680.157,77	0,00
M086	VITORCHIANO	LAZIO	VITERBO	31.883,25	340.995,38	181.060,74	243.854,93	226.669,50	31.883,25	31.883,25
A388	ARENZANO	LIGURIA	GENOVA	94.565,89	1.029.496,53	885.171,94	931.937,65	1.189.317,78	94.565,89	0,00
A506	AVEGNO	LIGURIA	GENOVA	14.255,05	156.416,52	59.243,61	112.381,00	237.240,48	14.255,05	0,00
A658	BARGAGLI	LIGURIA	GENOVA	16.078,12	170.679,19	362.253,21	323.878,78	477.066,68	16.078,12	0,00
A922	BOGLIASCO	LIGURIA	GENOVA	33.107,23	363.288,10	361.529,77	616.731,66	633.864,07	33.107,23	0,00
B067	BORZONASCA	LIGURIA	GENOVA	13.797,70	153.383,06	131.648,00	205.142,31	248.446,20	13.797,70	0,00
B282	BUSALLA	LIGURIA	GENOVA	40.947,57	453.384,42	1.598.700,08	2.218.256,07	2.541.827,27	40.947,57	0,00
B490	CAMOGLI	LIGURIA	GENOVA	41.094,53	451.643,13	371.000,00	498.323,63	0,00	41.094,53	41.094,53
B538	CAMPO LIGURE	LIGURIA	GENOVA	18.718,97	204.252,70	425.699,72	306.347,60	0,00	18.585,37	0,00
B551	CAMPOMORONE	LIGURIA	GENOVA	49.849,79	548.670,87	787.699,65	791.770,50	728.455,14	49.849,79	0,00
B726	CARASCO	LIGURIA	GENOVA	22.609,15	245.014,01	96.711,04	175.224,10	91.768,12	22.017,24	22.017,24
B939	CASARZA LIGURE	LIGURIA	GENOVA	48.389,83	525.679,63	460.811,70	539.061,24	523.723,41	48.389,83	1.956,22
B956	CASELLA	LIGURIA	GENOVA	21.004,36	228.196,43	77.499,42	71.652,67	89.470,66	21.004,36	21.004,36
C302	CASTIGLIONE CHIAVARESE	LIGURIA	GENOVA	11.184,45	119.836,89	90.385,99	67.291,96	124.280,99	11.184,45	0,00
C481	CERANESI	LIGURIA	GENOVA	23.353,16	255.366,47	241.496,46	287.113,00	321.752,66	23.353,16	0,00
C621	CHIAVARI	LIGURIA	GENOVA	273.898,51	2.977.033,97	4.138.791,01	5.529.896,15	5.007.405,02	273.898,51	0,00
C673	CICAGNA	LIGURIA	GENOVA	15.036,06	159.897,42	297.820,33	23.433,37	546.675,60	15.036,06	0,00
C823	COGOLETO	LIGURIA	GENOVA	69.344,44	761.403,37	1.579.681,32	1.452.470,55	1.974.693,71	69.344,44	0,00
C826	COGORNO	LIGURIA	GENOVA	39.613,35	429.493,69	333.345,00	918.101,76	646.303,84	39.613,35	0,00
C995	COREGLIA LIGURE	LIGURIA	GENOVA	1.268,51	14.487,14	7.231,63	15.101,49	2.763,81	1.161,79	1.161,79
D175	CROCEFIESCHI	LIGURIA	GENOVA	2.966,35	33.898,00	8.837,00	16.189,74	8.962,84	2.966,35	2.966,35
D255	DAVAGNA	LIGURIA	GENOVA	11.726,42	126.847,83	95.647,27	125.668,35	90.595,46	11.726,42	11.726,42
D509	FASCIA	LIGURIA	GENOVA	523,79	6.018,19	0,00	600,00	4.877,25	523,79	0,00
D512	FAVALE DI MALVARO	LIGURIA	GENOVA	2.535,38	27.580,21	13.588,00	14.795,92	0,00	2.535,38	2.535,38
D677	FONTANIGORDA	LIGURIA	GENOVA	1.746,19	19.705,91	7.521,04	6.748,72	214.205,89	1.746,19	0,00
D969	GENOVA	LIGURIA	GENOVA	7.458.999,43	81.473.789,55	70.166.977,62	92.290.344,47	110.675.493,98	5.167.221,51	0,00
E109	GORRETO	LIGURIA	GENOVA	787,18	8.817,44	0,00	5.832,48	5.100,00	787,18	0,00
E341	ISOLA DEL CANTONE	LIGURIA	GENOVA	9.669,76	105.772,04	0,00	48.316,90	21.563,08	9.669,76	9.669,76
E488	LAVAGNA	LIGURIA	GENOVA	109.156,13	1.190.672,75	744.540,00	991.115,41	0,00	109.156,13	109.156,13
E519	LEIVI	LIGURIA	GENOVA	13.641,05	148.130,47	0,00	122.324,05	29.742,52	13.641,05	13.641,05
E695	LORSICA	LIGURIA	GENOVA	2.712,21	29.557,54	26.608,63	15.004,39	14.826,88	2.712,21	2.712,21
E737	LUMARZO	LIGURIA	GENOVA	10.042,34	105.911,15	87.602,00	61.631,85	63.591,80	10.042,34	10.042,34
F020	MASONE	LIGURIA	GENOVA	23.183,42	267.160,29	446.742,31	415.138,23	526.758,75	23.183,42	0,00
F098	MELE	LIGURIA	GENOVA	16.053,71	175.148,52	0,00	124.509,03	184.792,89	16.053,71	0,00
F173	MEZZANEGO	LIGURIA	GENOVA	9.971,23	107.842,38	190.988,00	59.668,00	596,11	9.971,23	9.971,23
F202	MIGNANEGO	LIGURIA	GENOVA	24.264,92	263.891,13	457.727,02	877.692,55	811.047,56	24.264,92	0,00
F256	MOCONESI	LIGURIA	GENOVA	16.202,99	177.210,30	94.503,43	129.303,99	76.471,55	16.202,99	16.202,99
F354	MONEGLIA	LIGURIA	GENOVA	21.492,13	237.604,92	250.409,00	395.400,00	245.031,93	21.492,13	0,00
F445	MONTEBRUNO	LIGURIA	GENOVA	1.357,37	14.603,18	20.025,56	4.100,00	595,36	1.357,37	1.357,37
F682	MONTOGGIO	LIGURIA	GENOVA	13.207,78	143.648,25	57.000,00	51.486,16	66.864,37	13.207,78	13.207,78
F858	NE	LIGURIA	GENOVA	13.789,66	152.395,82	124.131,52	113.586,58	0,00	13.789,66	13.789,66
F862	NEIRONE	LIGURIA	GENOVA	5.466,00	58.006,47	40.242,19	30.867,99	21.816,09	5.466,00	5.466,00
G093	ORERO	LIGURIA	GENOVA	2.951,14	32.635,43	15.084,43	27.628,57	16.514,87	2.859,68	2.859,68
G646	PIEVE LIGURE	LIGURIA	GENOVA	16.310,49	176.510,40	225.110,52	126.329,98	257.362,00	16.310,49	0,00
G913	PORTOFINO	LIGURIA	GENOVA	2.702,60	30.130,22	9.172,11	250.624,64	96.409,10	2.702,60	0,00
H073	PROPATA	LIGURIA	GENOVA	739,39	8.386,72	2.700,00	5.281,00	37.305,06	739,39	0,00
H183	RAPALLO	LIGURIA	GENOVA	279.200,84	3.031.556,15	4.198.395,58	5.051.710,91	5.352.241,65	279.200,84	0,00
H212	RECCO	LIGURIA	GENOVA	79.086,74	860.340,10	1.145.509,44	1.663.634,43	1.773.582,02	79.086,74	0,00
H258	REZZOAGLIO	LIGURIA	GENOVA	6.129,55	68.754,19	81.949,71	0,00	37.573,74	4.949,72	4.949,72
H536	RONCO SCRIVIA	LIGURIA	GENOVA	31.089,18	340.338,48	177.840,26	262.451,59	489.755,27	31.089,18	0,00
H546	RONDANINA	LIGURIA	GENOVA	392,51	4.560,89	0,00	0,00	0,00	392,51	0,00
H581	ROSSIGLIONE	LIGURIA	GENOVA	17.997,09	195.528,81	225.519,58	326.480,63	384.448,21	17.997,09	0,00
H599	ROVEGNO	LIGURIA	GENOVA	3.748,59	41.156,40	0,00	33.367,80	36.905,17	3.748,59	3.748,59
H802	SAN COLOMBANOCERTENOLI	LIGURIA	GENOVA	17.517,60	197.460,52	51.592,41	118.316,85	143.633,05	16.890,85	16.890,85
I225	SANTA MARGHERITALIGURE	LIGURIA	GENOVA	75.843,39	835.272,07	2.870.841,31	2.850.422,90	3.080.771,53	75.843,39	0,00
I368	SANTO STEFANO D'AVETO	LIGURIA	GENOVA	6.134,45	69.000,44	46.005,57	76.779,84	54.006,50	6.134,45	6.134,45
I346	SANT'OLCESE	LIGURIA	GENOVA	39.607,70	431.680,11	712.371,26	797.749,19	784.044,63	39.607,70	0,00
I475	SAVIGNONE	LIGURIA	GENOVA	18.497,34	216.896,08	316.880,12	293.691,81	337.280,73	18.497,34	0,00
I640	SERRA RICCO'	LIGURIA	GENOVA	51.424,30	558.509,75	957.438,75	1.103.805,54	1.133.647,99	51.424,30	0,00
I693	SESTRI LEVANTE	LIGURIA	GENOVA	157.975,03	1.733.262,72	2.870.772,17	3.695.402,93	4.183.643,71	157.975,03	0,00
I852	SORI	LIGURIA	GENOVA	30.304,55	329.047,72	1.032.499,34	319.769,79	0,00	30.304,55	30.304,55
L167	TIGLIETO	LIGURIA	GENOVA	3.384,65	36.012,69	63.751,65	55.899,72	83.071,39	3.329,92	0,00
L298	TORRIGLIA	LIGURIA	GENOVA	14.519,87	156.503,18	85.736,86	181.488,07	0,00	14.519,87	14.519,87
L416	TRIBOGNA	LIGURIA	GENOVA	3.333,46	36.007,00	0,00	51.630,48	33.410,52	3.229,51	2.596,48
L507	USCIO	LIGURIA	GENOVA	13.907,77	152.586,86	56.229,86	173.629,61	250.863,24	13.907,77	0,00
L546	VALBREVENNA	LIGURIA	GENOVA	4.464,52	49.181,14	9.500,00	73.452,26	29.973,91	3.843,40	3.843,40
M105	VOBBIA	LIGURIA	GENOVA	2.234,97	24.701,79	21.756,78	6.619,69	2.590,47	2.234,97	2.234,97
M182	ZOAGLI	LIGURIA	GENOVA	16.511,34	177.040,19	216.397,24	132.839,07	107.364,64	16.511,34	16.511,34
A111	AIROLE	LIGURIA	IMPERIA	2.442,80	27.061,71	3.500,00	0,00	0,00	2.442,80	2.442,80
A338	APRICALE	LIGURIA	IMPERIA	3.811,38	41.331,50	0,00	15.366,00	0,00	3.811,38	3.811,38
A344	AQUILA D'ARROSCIA	LIGURIA	IMPERIA	868,37	9.500,82	0,00	3.864,55	2.670,00	868,37	0,00
A418	ARMO	LIGURIA	IMPERIA	736,81	7.399,13	2.287,27	2.854,56	363,82	736,81	0,00
A499	AURIGO	LIGURIA	IMPERIA	1.996,17	21.530,75	0,00	2.300,00	0,00	1.928,55	1.928,55
A536	BADALUCCO	LIGURIA	IMPERIA	7.543,52	82.208,18	32.970,03	73.764,56	71.733,88	7.543,52	7.543,52
A581	BAJARDO	LIGURIA	IMPERIA	2.832,82	28.860,24	0,00	10.172,78	0,00	2.832,82	2.832,82
A984	BORDIGHERA	LIGURIA	IMPERIA	94.478,10	1.028.060,12	827.337,23	834.885,40	1.087.703,17	94.478,10	0,00
A993	BORGHETTO D'ARROSCIA	LIGURIA	IMPERIA	2.570,36	28.404,49	0,00	0,00	7.954,00	2.570,36	2.570,36
B020	BORGOMARO	LIGURIA	IMPERIA	5.154,09	56.653,06	32.321,71	38.885,13	30.727,93	5.154,09	5.154,09
B559	CAMPOROSSO	LIGURIA	IMPERIA	39.963,86	435.144,97	786.006,06	442.059,01	531.353,21	39.963,86	0,00
B734	CARAVONICA	LIGURIA	IMPERIA	1.520,34	16.883,72	6.285,22	5.062,60	7.115,96	1.520,34	1.520,34
C110	CASTEL VITTORIO	LIGURIA	IMPERIA	1.974,05	21.861,82	11.577,54	0,00	3.197,15	1.840,16	1.840,16
C143	CASTELLARO	LIGURIA	IMPERIA	6.439,40	73.652,66	50.124,74	52.117,55	22.616,98	6.439,40	6.439,40
C511	CERIANA	LIGURIA	IMPERIA	8.124,30	90.254,86	101.561,02	6.602,67	27.145,35	8.124,30	8.124,30

Allegato 1 - Comuni RSO

Codice catastale	Denominazione	Regione	Provincia	Risorse 2026 di 442,923 mln stanziate a favore del Fondo speciale per l'equità del livello dei servizi (art. 1, comma 496, legge n. 213/2023) (A)	Fabbisogno standard monetario 2025-2027 (B)	Spesa storica di riferimento 2017 (C)	Spesa storica di riferimento 2021 (D)	Spesa storica di riferimento 2023 (E)	Risorse aggiuntive effettive 2026 (F)	Risorse aggiuntive 2026 da rendicontare in base al confronto con la spesa storica (G)
C559	CERVO	LIGURIA	IMPERIA	8.358,11	92.021,87	88.780,00	75.682,00	75.449,77	8.358,11	8.358,11
C578	CESIO	LIGURIA	IMPERIA	1.474,63	16.006,76	13.389,59	0,00	5.984,04	1.474,63	1.474,63
C657	CHIUSANICO	LIGURIA	IMPERIA	3.410,20	36.652,35	37.160,57	33.818,08	19.612,53	3.410,20	3.410,20
C660	CHIUSAVECCHIA	LIGURIA	IMPERIA	2.628,83	29.142,74	8.830,09	0,00	17.317,34	2.619,28	2.619,28
C718	CIPRESSA	LIGURIA	IMPERIA	8.438,46	92.282,60	46.528,48	44.422,31	46.291,62	8.438,46	8.438,46
C755	CIVEZZA	LIGURIA	IMPERIA	3.159,52	35.652,74	21.526,00	25.677,84	19.646,24	2.005,50	2.005,50
D087	COSIO DI ARROSCIA	LIGURIA	IMPERIA	1.237,09	14.190,06	5.683,00	2.872,00	0,00	1.186,36	1.186,36
D114	COSTARAINERA	LIGURIA	IMPERIA	4.509,23	51.576,35	44.317,27	21.699,63	34.390,00	4.509,23	4.509,23
D293	DIANO ARENTINO	LIGURIA	IMPERIA	3.807,44	41.667,80	0,00	25.166,32	20.300,00	3.682,62	3.682,62
D296	DIANO CASTELLO	LIGURIA	IMPERIA	12.352,38	135.544,93	97.451,68	109.166,93	71.429,36	12.132,12	12.132,12
D297	DIANO MARINA	LIGURIA	IMPERIA	53.870,10	593.014,46	756.745,96	767.696,66	819.532,63	53.870,10	0,00
D298	DIANO SAN PIETRO	LIGURIA	IMPERIA	6.468,61	71.571,76	61.041,47	28.428,02	48.446,89	6.468,61	6.468,61
D318	DOLCEACQUA	LIGURIA	IMPERIA	14.119,27	152.052,38	60.753,97	74.902,77	65.758,99	14.119,27	14.119,27
D319	DOLCEDO	LIGURIA	IMPERIA	8.149,72	94.601,20	0,00	95.673,00	65.001,67	8.149,72	8.149,72
E290	IMPERIA	LIGURIA	IMPERIA	412.260,38	4.463.751,90	4.127.759,51	8.565.260,32	7.911.702,61	412.260,38	0,00
E346	ISOLABONA	LIGURIA	IMPERIA	3.858,48	41.049,34	0,00	8.000,00	0,00	3.708,22	3.708,22
E719	LUCINASCO	LIGURIA	IMPERIA	1.739,21	18.733,82	7.735,03	13.766,88	19.177,49	1.739,21	0,00
F123	MENDATICA	LIGURIA	IMPERIA	1.176,90	12.902,14	0,00	1.500,00	0,00	1.176,90	1.176,90
F290	MOLINI DI TRIORA	LIGURIA	IMPERIA	4.076,58	45.652,90	26.054,64	26.592,77	36.508,30	4.076,58	4.076,58
M387	MONTALTO CARPASIO	LIGURIA	IMPERIA	3.196,09	34.573,60	24.293,53	16.335,10	4.563,94	3.196,09	3.196,09
F528	MONTEGROSSO PIANLATTE	LIGURIA	IMPERIA	745,59	8.371,46	0,00	6.000,00	1.820,00	580,41	0,00
G041	OLIVETTA SAN MICHELE	LIGURIA	IMPERIA	1.207,32	13.341,29	1.400,00	14.650,00	0,00	1.207,32	1.207,32
G164	OSPEDALETTI	LIGURIA	IMPERIA	26.075,66	284.709,64	254.623,54	341.544,65	212.880,78	26.075,66	26.075,66
G454	PERINALDO	LIGURIA	IMPERIA	5.681,63	61.870,78	104.780,00	60.465,00	28.155,94	5.681,63	5.681,63
G607	PIETRABRUNA	LIGURIA	IMPERIA	2.694,14	29.677,17	12.575,00	18.088,72	40.573,00	2.694,14	0,00
G632	PIEVE DI TECO	LIGURIA	IMPERIA	9.173,88	96.107,26	15.638,00	206.845,49	189.448,32	9.173,88	0,00
G660	PIGNA	LIGURIA	IMPERIA	5.334,59	58.750,44	538.080,11	756.103,77	534.913,54	4.996,20	0,00
G814	POMPEIANA	LIGURIA	IMPERIA	4.331,81	49.333,37	0,00	0,00	31.869,86	4.331,81	4.331,81
G840	PONTEDASSIO	LIGURIA	IMPERIA	13.384,22	144.426,94	119.209,39	196.750,23	288.906,84	13.384,22	0,00
G890	PORNASSIO	LIGURIA	IMPERIA	4.020,66	45.732,40	0,00	48.147,58	0,00	4.020,66	4.020,66
H027	PRELA'	LIGURIA	IMPERIA	3.237,71	33.528,06	21.038,21	30.527,45	24.958,34	3.237,71	3.237,71
H180	RANZO	LIGURIA	IMPERIA	3.217,33	35.427,40	5.829,01	6.491,36	5.800,00	3.217,33	3.217,33
H257	REZZO	LIGURIA	IMPERIA	1.836,54	20.473,62	8.276,55	9.724,13	4.864,62	1.836,54	1.836,54
H328	RIVA LIGURE	LIGURIA	IMPERIA	22.349,99	245.297,69	138.310,26	310.405,21	0,00	22.349,99	22.349,99
H460	ROCCHETTA NERVINA	LIGURIA	IMPERIA	1.607,09	17.692,75	0,00	3.000,00	0,00	1.607,09	1.607,09
H763	SAN BARTOLOMEO ALMARE	LIGURIA	IMPERIA	21.559,68	237.015,54	0,00	59.099,52	170.508,26	21.559,68	21.559,68
H780	SAN BIAGIO DELLA CIMA	LIGURIA	IMPERIA	7.179,52	74.425,90	57.107,00	42.880,00	49.298,99	6.984,82	6.984,82
H957	SAN LORENZO AL MARE	LIGURIA	IMPERIA	9.190,11	98.763,84	86.182,65	266.119,77	214.585,10	9.190,11	0,00
I138	SANREMO	LIGURIA	IMPERIA	522.193,23	5.709.902,02	8.834.709,46	8.274.399,90	10.831.912,05	522.193,23	0,00
I365	SANTO STEFANO AL MARE	LIGURIA	IMPERIA	14.906,44	165.081,53	382.056,34	810.556,80	336.700,88	14.906,44	0,00
I556	SEBORGA	LIGURIA	IMPERIA	1.740,46	18.980,59	500,00	1.100,00	3.026,00	1.740,46	1.740,46
I796	SOLDANO	LIGURIA	IMPERIA	4.578,97	50.427,15	0,00	45.389,88	25.000,00	4.578,97	4.578,97
L024	TAGGIA	LIGURIA	IMPERIA	120.902,45	1.316.698,34	1.180.909,38	1.623.506,21	0,00	120.902,45	120.902,45
L146	TERZORIO	LIGURIA	IMPERIA	1.265,38	13.801,95	3.575,88	5.502,52	7.760,40	1.265,38	1.265,38
L430	TRIORA	LIGURIA	IMPERIA	2.325,42	25.488,18	2.200,00	64.697,59	105.941,01	2.325,42	0,00
L596	VALLEBONA	LIGURIA	IMPERIA	6.787,30	74.469,30	50.811,55	18.829,68	23.763,69	6.460,77	6.460,77
L599	VALLECROSIA	LIGURIA	IMPERIA	61.461,12	670.054,57	856.339,08	837.820,85	771.427,57	61.461,12	0,00
L693	VASIA	LIGURIA	IMPERIA	2.475,14	27.426,66	11.716,37	12.516,09	13.441,92	2.475,14	2.475,14
L741	VENTIMIGLIA	LIGURIA	IMPERIA	218.528,73	2.386.975,23	3.831.629,51	5.570.532,31	5.565.238,75	218.528,73	0,00
L809	VESSALICO	LIGURIA	IMPERIA	1.578,37	17.044,23	2.671,66	16.700,83	6.150,00	1.578,37	1.578,37
L943	VILLA FARALDI	LIGURIA	IMPERIA	2.619,51	28.263,71	6.500,00	9.866,25	9.850,00	2.619,51	2.619,51
A261	AMEGLIA	LIGURIA	LA SPEZIA	33.004,20	359.736,69	394.307,87	267.674,14	0,00	33.004,20	33.004,20
A373	ARCOLA	LIGURIA	LA SPEZIA	76.733,40	838.466,37	937.544,31	926.997,77	1.260.735,65	76.733,40	0,00
A836	BEVERINO	LIGURIA	LA SPEZIA	14.319,07	157.833,05	282.767,68	213.442,12	164.311,01	14.319,07	0,00
A932	BOLANO	LIGURIA	LA SPEZIA	52.245,34	569.716,05	930.830,00	386.000,00	1.585.396,46	52.245,34	0,00
A961	BONASSOLA	LIGURIA	LA SPEZIA	6.344,64	69.229,85	0,00	51.534,00	74.623,20	6.339,11	0,00
A992	BORGHETTO DI VARA	LIGURIA	LA SPEZIA	5.715,94	64.682,53	58.928,45	56.978,72	186.649,05	5.707,25	0,00
B214	BRUGNATO	LIGURIA	LA SPEZIA	7.728,82	85.566,67	53.674,16	44.528,05	70.718,70	7.470,58	7.470,58
B410	CALICE AL CORNOVIGLIO	LIGURIA	LA SPEZIA	7.555,33	78.969,18	60.002,64	35.934,82	49.342,64	7.555,33	7.555,33
B838	CARRO	LIGURIA	LA SPEZIA	3.292,03	36.850,83	17.500,00	18.000,60	0,00	3.292,03	3.292,03
B839	CARRODANO	LIGURIA	LA SPEZIA	3.332,64	35.980,50	0,00	49.624,00	64.904,80	3.332,64	0,00
C240	CASTELNUOVO MAGRA	LIGURIA	LA SPEZIA	59.028,33	615.456,77	555.027,58	672.339,10	508.053,83	59.028,33	59.028,33
D265	DEIVA MARINA	LIGURIA	LA SPEZIA	10.056,00	110.069,53	114.873,80	89.711,79	0,00	10.056,00	10.056,00
D655	FOLLO	LIGURIA	LA SPEZIA	43.747,21	474.669,59	119.700,00	220.069,13	469.786,41	43.747,21	4.883,18
D758	FRAMURA	LIGURIA	LA SPEZIA	4.682,20	52.011,97	47.084,30	69.615,00	35.849,82	4.682,20	4.682,20
E463	LA SPEZIA	LIGURIA	LA SPEZIA	979.049,31	10.662.804,88	14.770.257,90	13.745.206,64	14.983.648,32	979.049,31	0,00
E542	LERICI	LIGURIA	LA SPEZIA	82.558,37	906.128,21	1.475.212,46	1.698.455,72	1.191.150,45	82.558,37	0,00
E560	LEVANTO	LIGURIA	LA SPEZIA	43.669,85	478.351,33	645.900,29	600.859,63	750.319,72	43.669,85	0,00
G143	LUNI	LIGURIA	LA SPEZIA	56.980,47	617.383,82	690.604,90	0,00	982.642,53	56.980,47	0,00
E842	MAISSANA	LIGURIA	LA SPEZIA	3.716,36	41.343,83	0,00	0,00	1.846,78	3.716,36	3.716,36
F609	MONTEROSSO AL MARE	LIGURIA	LA SPEZIA	10.604,29	111.674,24	215.410,96	166.631,68	138.107,74	10.604,29	0,00
G664	PIGNONE	LIGURIA	LA SPEZIA	3.166,65	35.144,17	10.047,82	27.016,82	22.330,39	3.166,65	3.166,65
G925	PORTOVENERE	LIGURIA	LA SPEZIA	26.520,59	291.877,01	400.932,03	0,00	425.449,09	26.520,59	0,00
H275	RICCO' DEL GOLFO DISPEZIA	LIGURIA	LA SPEZIA	23.694,89	255.552,11	0,00	81.311,02	226.777,20	23.694,89	23.694,89
H304	RIOMAGGIORE	LIGURIA	LA SPEZIA	10.960,09	121.648,13	0,00	120.332,68	115.836,08	10.960,09	5.812,05
H461	ROCCHETTA DI VARA	LIGURIA	LA SPEZIA	4.179,99	46.845,39	34.848,25	38.474,37	27.509,29	4.179,99	4.179,99
I363	SANTO STEFANO DI MAGRA	LIGURIA	LA SPEZIA	70.572,24	718.473,19	487.180,85	589.964,13	556.569,76	70.572,24	70.572,24
I449	SARZANA	LIGURIA	LA SPEZIA	198.644,85	2.155.283,63	1.967.056,25	3.716.938,19	0,00	198.644,85	198.644,85
E070	SESTA GODANO	LIGURIA	LA SPEZIA	9.745,64	102.724,79	0,00	35.000,00	84.312,80	9.745,64	9.745,64
L681	VARESE LIGURE	LIGURIA	LA SPEZIA	13.409,85	148.748,49	84.683,53	0,00	45.114,15	13.409,85	13.409,85
L774	VERNAZZA	LIGURIA	LA SPEZIA	5.668,62	66.014,42	53.247,24	110.953,88	54.840,26	5.668,62	5.668,62
L819	VEZZANO LIGURE	LIGURIA	LA SPEZIA	48.506,09	526.559,44	319.343,54	474.020,61	454.427,61	48.506,09	48.506,09
M177	ZIGNAGO	LIGURIA	LA SPEZIA	2.656,29	29.134,04	25.784,71	28.889,75	22.763,31	2.656,29	2.656,29
A122	ALASSIO	LIGURIA	SAVONA	99.412,55	1.091.950,78	1.805.417,36	1.517.791,85	1.737.555,44	99.412,55	0,00
A145	ALBENGA	LIGURIA	SAVONA	226.680,12	2.465.858,67	2.918.162,12	3.158.063,97	3.775.564,35	226.680,12	0,00
A166	ALBISOLA SUPERIORE	LIGURIA	SAVONA	82.369,27	906.345,01	1.933.897,21	1.711.059,53	1.788.216,66	82.369,27	0,00
A165	ALBISSOLA MARINA	LIGURIA	SAVONA	46.529,09	508.881,38	725.112,47	910.793,63	1.285.636,42	46.529,09	0,00
A226	ALTARE	LIGURIA	SAVONA	13.354,92	148.010,81	85.256,54	118.799,81	59.309,30	13.354,92	13.354,92
A278	ANDORA	LIGURIA	SAVONA	60.583,31	662.730,58	460.070,68	0,00	0,00	60.583,31	60.583,31
A422	ARNASCO	LIGURIA	SAVONA	3.565,42	39.671,98	30.508,92	0,00	20.686,77	3.565,42	3.565,42
A593	BALESTRINO	LIGURIA	SAVONA	3.007,25	34.230,50	6.900,00	12.755,60	0,00	2.775,03	2.775,03
A647	BARDINETO	LIGURIA	SAVONA	4.436,41	48.082,28	26.547,51	38.046,52	39.452,31	4.255,44	4.255,44
A796	BERGEGGI	LIGURIA	SAVONA	7.229,36	78.387,79	135.685,89	106.116,64	63.669,55	7.229,36	0,00
A931	BOISSANO	LIGURIA	SAVONA	14.902,49	159.038,93	70.195,20	62.822,40	188.285,44	14.902,49	0,00
A999	BORGHETTO SANTOSPIRITO	LIGURIA	SAVONA	41.538,11	444.573,83	906.535,46	670.077,34	727.133,62	41.538,11	0,00
B005	BORGIO VEREZZI	LIGURIA	SAVONA	16.530,92	185.394,10	168.883,78	148.050,57	129.110,29	16.530,92	16.530,92
B048	BORMIDA	LIGURIA	SAVONA	2.335,48	25.442,13	20.285,42	7.591,97	7.286,65	2.335,48	2.335,48
B369	CAIRO MONTENOTTE	LIGURIA	SAVONA	106.075,92	1.156.159,54	1.523.984,37	1.919.937,35	2.686.012,13	106.075,92	0,00
B409	CALICE LIGURE	LIGURIA	SAVONA	11.281,99	122.464,75	88.019,10	58.662,81	65.646,31	11.281,99	11.281,99
B416	CALIZZANO	LIGURIA	SAVONA	10.395,76	112.846,85	98.285,00	444.442,42	0,00	10.395,76	10.395,76
B748	CARCARE	LIGURIA	SAVONA	42.702,20	466.829,50	566.024,39	568.315,08	565.059,15	42.702,20	0,00
B927	CASANOVA LERRONE	LIGURIA	SAVONA	4.689,17	50.693,98	14.000,00	19.239,00	25.178,22	4.689,17	4.689,17
C063	CASTELBIANCO	LIGURIA	SAVONA	1.834,17	18.746,02	7.375,64	16.998,71	9.547,24	1.834,17	1.834,17
C276	CASTELVECCHIO DI ROCCABARBENA	LIGURIA	SAVONA	911,43	10.075,80	3.704,00	0,00	1.100,31	911,43	0,00
C443	CELLE LIGURE	LIGURIA	SAVONA	38.627,52	425.160,40	472.666,02	379.174,43	387.727,84	38.627,52	37.432,56
C463	CENGIO	LIGURIA	SAVONA	25.614,06	279.160,52	129.677,04	1.200,00	142.924,47	25.614,06	25.614,06
C510	CERIALE	LIGURIA	SAVONA	45.464,02	495.811,62	466.593,55	708.284,81	887.548,87	45.464,02	0,00
C729	CISANO SUL NEVA	LIGURIA	SAVONA	13.300,18	137.093,54	117.492,83	255.823,35	200.622,00	13.300,18	0,00
D095	COSSERIA	LIGURIA	SAVONA	6.718,88	69.590,25	18.651,07	51.104,33	0,00	6.718,88	6.718,88

Allegato 1 - Comuni RSO

Codice catastale	Denominazione	Regione	Provincia	Risorse 2026 di 442,923 mln stanziate a favore del Fondo speciale per l'equità del livello dei servizi (art. 1, comma 496, legge n. 213/2023) (A)	Fabbisogno standard monetario 2025-2027 (B)	Spesa storica di riferimento 2017 (C)	Spesa storica di riferimento 2021 (D)	Spesa storica di riferimento 2023 (E)	Risorse aggiuntive effettive 2026 (F)	Risorse aggiuntive 2026 da rendicontare in base al confronto con la spesa storica (G)
D264	DEGO	LIGURIA	SAVONA	12.715,14	139.582,56	62.835,48	59.453,49	54.683,38	12.715,14	12.715,14
D424	ERLI	LIGURIA	SAVONA	1.495,88	16.140,62	4.655,00	0,00	7.250,00	1.495,88	1.495,88
D600	FINALE LIGURE	LIGURIA	SAVONA	102.826,85	1.126.451,14	2.330.989,81	3.057.869,51	3.841.203,84	102.826,85	0,00
D927	GARLENDA	LIGURIA	SAVONA	7.629,57	80.576,84	16.393,37	23.833,00	74.671,84	7.171,33	5.905,00
E064	GIUSTENICE	LIGURIA	SAVONA	6.244,86	67.136,22	0,00	0,00	31.954,41	6.244,86	6.244,86
E066	GIUSVALLA	LIGURIA	SAVONA	2.650,74	29.069,79	12.002,00	11.088,94	1.451,04	2.650,74	2.650,74
E414	LAIGUEGLIA	LIGURIA	SAVONA	13.643,81	148.859,00	608.219,08	313.504,94	184.987,43	13.643,81	0,00
E632	LOANO	LIGURIA	SAVONA	99.062,99	1.081.705,01	2.159.830,72	2.089.949,61	2.667.296,83	99.062,99	0,00
E816	MAGLIOLO	LIGURIA	SAVONA	5.392,37	58.370,29	10.341,37	28.803,32	51.288,14	5.392,37	5.392,37
E860	MALLARE	LIGURIA	SAVONA	7.472,87	78.705,91	25.414,26	109.377,86	60.250,29	7.472,87	7.472,87
F046	MASSIMINO	LIGURIA	SAVONA	642,79	7.163,82	346,43	700,00	1.050,00	610,74	0,00
F213	MILLESIMO	LIGURIA	SAVONA	23.788,01	261.520,06	1.212.351,25	1.123.471,10	1.261.409,93	23.788,01	0,00
F226	MIOGLIA	LIGURIA	SAVONA	3.193,54	32.574,33	24.578,00	48.279,97	25.971,32	3.097,33	3.097,33
F813	MURIALDO	LIGURIA	SAVONA	5.028,79	56.721,18	15.952,11	25.386,46	17.741,63	5.028,79	5.028,79
F847	NASINO	LIGURIA	SAVONA	1.187,89	13.696,73	4.885,36	9.889,32	0,00	1.187,89	1.187,89
F926	NOLI	LIGURIA	SAVONA	18.474,41	203.846,92	303.863,01	141.891,15	0,00	18.474,41	18.474,41
G076	ONZO	LIGURIA	SAVONA	1.459,60	15.462,91	5.000,00	7.000,00	8.273,93	1.459,60	1.459,60
D522	ORCO FEGLINO	LIGURIA	SAVONA	5.164,05	54.857,76	44.906,01	26.864,82	43.272,41	4.678,48	4.678,48
G144	ORTOVERO	LIGURIA	SAVONA	9.815,30	100.610,53	32.034,98	33.000,00	49.200,00	9.815,30	9.815,30
G155	OSIGLIA	LIGURIA	SAVONA	2.830,64	31.140,98	40.650,65	23.610,00	44.733,59	2.830,64	0,00
G281	PALLARE	LIGURIA	SAVONA	5.244,31	58.884,75	86.039,53	217.609,78	183.696,75	5.244,31	0,00
G542	PIANA CRIXIA	LIGURIA	SAVONA	4.561,42	50.349,87	11.554,62	13.187,52	0,00	4.561,42	4.561,42
G605	PIETRA LIGURE	LIGURIA	SAVONA	73.121,86	806.889,39	1.963.621,71	1.718.600,20	2.601.544,04	73.121,86	0,00
G741	PLODIO	LIGURIA	SAVONA	3.318,39	37.583,29	12.054,57	11.981,52	36.544,96	3.193,62	1.038,33
G866	PONTINVREA	LIGURIA	SAVONA	5.088,13	52.852,18	4.853,02	50.859,25	51.622,80	4.585,60	1.229,38
H126	QUILIANO	LIGURIA	SAVONA	53.254,71	581.683,30	552.174,23	566.290,93	677.274,84	53.254,71	0,00
H266	RIALTO	LIGURIA	SAVONA	2.936,25	32.405,47	17.428,56	0,00	60.743,49	2.793,86	0,00
H452	ROCCAVIGNALE	LIGURIA	SAVONA	4.324,67	47.323,73	11.853,86	20.774,42	24.940,02	4.229,30	4.229,30
I453	SASSELLO	LIGURIA	SAVONA	11.771,73	128.920,32	277.442,95	114.180,38	147.026,26	11.771,73	0,00
I480	SAVONA	LIGURIA	SAVONA	559.779,17	6.122.103,25	6.591.451,95	7.811.065,80	10.429.254,44	559.779,17	0,00
I926	SPOTORNO	LIGURIA	SAVONA	28.879,64	319.481,11	505.502,45	579.489,08	827.160,07	28.879,64	0,00
I946	STELLA	LIGURIA	SAVONA	16.821,45	181.805,70	372.256,48	157.671,32	130.364,73	16.821,45	16.821,45
I947	STELLANELLO	LIGURIA	SAVONA	4.734,64	50.656,57	38.276,26	23.036,68	29.711,05	4.734,64	4.734,64
L152	TESTICO	LIGURIA	SAVONA	1.205,14	12.853,90	9.367,98	8.316,96	3.555,46	1.205,14	1.205,14
L190	TOIRANO	LIGURIA	SAVONA	16.074,67	174.142,63	70.232,44	125.124,58	153.217,70	16.074,67	16.074,67
L315	TOVO SAN GIACOMO	LIGURIA	SAVONA	13.387,30	145.039,52	22.293,02	64.219,83	0,00	13.021,31	13.021,31
L499	URBE	LIGURIA	SAVONA	4.761,11	53.393,33	54.756,70	51.793,47	40.345,60	4.761,11	4.761,11
L528	VADO LIGURE	LIGURIA	SAVONA	69.410,66	764.125,94	1.434.943,87	2.597.790,01	2.894.333,48	69.410,66	0,00
L675	VARAZZE	LIGURIA	SAVONA	110.064,16	1.205.648,96	1.546.735,20	1.386.788,74	1.319.071,10	110.064,16	0,00
L730	VENDONE	LIGURIA	SAVONA	2.105,65	23.138,33	13.472,00	46.726,53	440,55	2.105,65	2.105,65
L823	VEZZI PORTIO	LIGURIA	SAVONA	4.233,47	45.736,54	27.676,50	6.050,00	23.377,78	4.233,47	4.233,47
L975	VILLANOVA D'ALBENGA	LIGURIA	SAVONA	14.486,51	153.397,50	246.606,21	125.714,73	265.575,40	14.231,89	0,00
M197	ZUCCARELLO	LIGURIA	SAVONA	1.765,91	20.043,86	8.993,86	23.261,18	0,00	1.765,91	1.765,91
A057	ADRARA SAN MARTINO	LOMBARDIA	BERGAMO	11.786,84	127.263,60	153.420,81	165.475,96	315.569,36	10.775,05	0,00
A058	ADRARA SAN ROCCO	LOMBARDIA	BERGAMO	4.328,68	47.118,12	33.225,13	111.816,91	61.617,37	2.867,70	0,00
A129	ALBANOSANT'ALESSANDRO	LOMBARDIA	BERGAMO	52.749,28	567.529,47	918.738,00	873.702,00	637.327,38	40.504,08	0,00
A163	ALBINO	LOMBARDIA	BERGAMO	120.419,12	1.299.473,71	1.955.434,83	2.785.479,66	1.799.349,17	58.898,79	0,00
A193	ALGUA	LOMBARDIA	BERGAMO	3.130,65	31.666,12	39.995,99	46.311,48	35.599,90	0,00	0,00
A214	ALME'	LOMBARDIA	BERGAMO	38.248,14	411.504,31	349.658,97	415.014,85	400.179,27	32.364,01	11.325,04
A217	ALMENNO SAN SALVATORE	LOMBARDIA	BERGAMO	36.676,95	396.719,14	306.744,14	473.773,29	533.459,95	28.728,01	0,00
A216	ALMENNO SANBARTOLOMEO	LOMBARDIA	BERGAMO	40.425,35	432.837,02	922.701,20	996.788,42	986.212,90	38.188,88	0,00
A246	ALZANO LOMBARDO	LOMBARDIA	BERGAMO	92.589,88	996.949,26	1.081.545,71	1.348.776,23	0,00	52.917,75	0,00
A259	AMBIVERE	LOMBARDIA	BERGAMO	11.941,03	128.391,65	103.707,59	365.397,02	237.097,81	7.994,59	0,00
A304	ANTEGNATE	LOMBARDIA	BERGAMO	18.456,65	197.420,76	175.036,50	0,00	163.852,81	14.532,81	14.532,81
A365	ARCENE	LOMBARDIA	BERGAMO	28.328,72	305.069,92	381.201,02	545.729,71	496.836,62	20.540,47	0,00
A383	ARDESIO	LOMBARDIA	BERGAMO	20.919,84	227.576,35	242.546,88	382.332,33	328.171,93	19.741,90	0,00
A440	ARZAGO D'ADDA	LOMBARDIA	BERGAMO	14.339,03	153.933,63	153.940,03	251.988,32	0,00	7.676,07	0,00
A511	AVERARA	LOMBARDIA	BERGAMO	988,55	10.761,23	11.731,61	12.566,82	6.071,75	398,17	0,00
A517	AVIATICO	LOMBARDIA	BERGAMO	2.960,15	31.782,25	44.177,38	56.651,59	49.768,78	788,23	0,00
A528	AZZANO SAN PAOLO	LOMBARDIA	BERGAMO	52.664,88	568.553,48	992.726,34	1.348.795,34	1.274.271,21	43.261,12	0,00
A533	AZZONE	LOMBARDIA	BERGAMO	2.238,06	24.509,82	88.336,00	45.967,12	71.773,44	2.137,72	0,00
A557	BAGNATICA	LOMBARDIA	BERGAMO	23.271,84	235.182,59	378.648,34	524.891,61	425.393,31	23.271,84	0,00
A631	BARBATA	LOMBARDIA	BERGAMO	3.090,87	33.426,45	22.464,26	25.174,47	21.708,92	3.090,87	3.090,87
A664	BARIANO	LOMBARDIA	BERGAMO	24.836,79	268.836,60	183.273,65	318.551,57	367.236,44	18.023,45	0,00
A684	BARZANA	LOMBARDIA	BERGAMO	8.381,92	87.665,08	92.024,67	95.326,97	218.477,68	6.744,75	0,00
A732	BEDULITA	LOMBARDIA	BERGAMO	3.635,42	38.546,95	57.590,33	86.894,16	0,00	1.158,13	0,00
A786	BERBENNO	LOMBARDIA	BERGAMO	14.385,16	152.241,95	95.759,04	281.097,45	111.856,78	6.247,42	6.247,42
A794	BERGAMO	LOMBARDIA	BERGAMO	1.406.036,02	15.236.846,41	17.315.760,09	20.710.373,20	30.166.719,07	1.406.036,02	0,00
A815	BERZO SAN FERMO	LOMBARDIA	BERGAMO	7.671,48	83.006,42	48.903,39	105.283,42	86.172,06	5.173,73	0,00
A846	BIANZANO	LOMBARDIA	BERGAMO	3.092,42	33.167,83	31.630,00	54.383,15	48.025,81	1.944,62	0,00
A903	BLELLO	LOMBARDIA	BERGAMO	371,68	3.855,00	4.184,75	7.193,69	1.926,02	86,68	0,00
A937	BOLGARE	LOMBARDIA	BERGAMO	36.874,39	388.358,77	876.019,55	1.779.934,72	1.949.522,80	35.227,96	0,00
A950	BOLTIERE	LOMBARDIA	BERGAMO	35.699,21	380.338,22	316.608,55	475.019,24	708.836,12	29.436,41	0,00
A963	BONATE SOPRA	LOMBARDIA	BERGAMO	62.397,15	633.318,61	380.504,62	0,00	600.524,07	50.426,32	32.794,54
A962	BONATE SOTTO	LOMBARDIA	BERGAMO	42.060,79	453.536,51	0,00	552.681,00	818.325,69	34.639,16	0,00
B010	BORGO DI TERZO	LOMBARDIA	BERGAMO	7.206,19	81.739,85	3.300,00	0,00	134.770,26	6.465,74	0,00
B083	BOSSICO	LOMBARDIA	BERGAMO	5.112,49	54.939,65	71.453,18	106.012,69	121.610,44	3.909,80	0,00
B088	BOTTANUCO	LOMBARDIA	BERGAMO	30.491,96	325.956,84	254.204,19	383.937,37	359.906,92	25.129,80	0,00
B112	BRACCA	LOMBARDIA	BERGAMO	3.813,44	40.612,62	54.740,36	39.087,36	80.999,29	2.057,44	0,00
B123	BRANZI	LOMBARDIA	BERGAMO	4.129,57	44.449,19	21.247,23	38.316,81	96.565,08	1.366,88	0,00
B137	BREMBATE	LOMBARDIA	BERGAMO	56.013,24	601.594,24	532.794,88	551.543,83	707.343,39	46.480,45	0,00
B138	BREMBATE DI SOPRA	LOMBARDIA	BERGAMO	53.238,85	571.445,26	342.294,65	608.799,81	633.387,88	44.025,42	0,00
B178	BRIGNANO GERA D'ADDA	LOMBARDIA	BERGAMO	35.272,50	380.343,42	283.126,42	515.633,78	414.334,78	32.652,78	0,00
B217	BRUMANO	LOMBARDIA	BERGAMO	478,00	5.259,77	260,06	17.473,93	4.843,54	478,00	0,00
B223	BRUSAPORTO	LOMBARDIA	BERGAMO	30.493,98	325.193,78	227.554,52	418.838,55	499.100,60	25.225,81	0,00
B393	CALCINATE	LOMBARDIA	BERGAMO	38.138,46	405.068,02	340.710,87	664.663,49	625.844,73	33.180,28	0,00
B395	CALCIO	LOMBARDIA	BERGAMO	35.593,01	379.569,45	353.680,09	419.239,62	400.124,76	31.343,64	0,00
B434	CALUSCO D'ADDA	LOMBARDIA	BERGAMO	53.469,70	575.981,33	676.422,63	810.294,57	0,00	41.087,27	0,00
B442	CALVENZANO	LOMBARDIA	BERGAMO	24.838,49	264.219,35	165.257,83	257.724,00	0,00	16.766,93	16.766,93
B471	CAMERATA CORNELLO	LOMBARDIA	BERGAMO	3.116,73	33.609,11	233.331,78	80.273,62	0,00	1.294,24	0,00
B618	CANONICA D'ADDA	LOMBARDIA	BERGAMO	26.969,55	279.644,20	458.160,84	372.217,45	0,00	22.697,57	0,00
B661	CAPIZZONE	LOMBARDIA	BERGAMO	7.168,98	77.994,65	63.543,89	104.211,82	44.220,14	5.356,83	5.356,83
B703	CAPRIATE SAN GERVASIO	LOMBARDIA	BERGAMO	56.191,09	583.733,41	526.260,23	622.253,18	586.142,07	52.151,97	0,00
B710	CAPRINO BERGAMASCO	LOMBARDIA	BERGAMO	18.372,69	198.564,67	148.252,40	301.226,16	258.378,26	15.945,93	0,00
B731	CARAVAGGIO	LOMBARDIA	BERGAMO	108.859,69	1.175.522,66	901.919,43	1.269.732,42	1.266.833,31	54.500,50	0,00
B801	CAROBBIO DEGLI ANGELI	LOMBARDIA	BERGAMO	25.605,35	272.592,85	279.423,06	539.760,49	0,00	20.081,93	0,00
B803	CARONA	LOMBARDIA	BERGAMO	1.980,22	21.899,75	33.419,15	26.575,75	51.411,73	1.886,45	0,00
B854	CARVICO	LOMBARDIA	BERGAMO	25.942,51	277.922,26	467.931,95	416.005,86	361.771,28	19.297,84	0,00
B947	CASAZZA	LOMBARDIA	BERGAMO	25.573,93	278.341,93	264.100,91	320.617,15	281.732,80	25.573,93	0,00
B971	CASIRATE D'ADDA	LOMBARDIA	BERGAMO	24.299,10	261.865,16	197.206,09	239.817,45	324.653,03	17.017,62	0,00
B978	CASNIGO	LOMBARDIA	BERGAMO	20.547,24	221.703,25	211.659,12	248.243,81	229.213,67	17.330,57	0,00
C007	CASSIGLIO	LOMBARDIA	BERGAMO	612,59	6.462,84	4.869,42	21.465,46	22.247,76	62,42	0,00
C255	CASTEL ROZZONE	LOMBARDIA	BERGAMO	14.535,67	156.395,42	74.135,43	287.636,24	139.577,63	8.647,53	8.647,53
C079	CASTELLI CALEPIO	LOMBARDIA	BERGAMO	71.221,19	767.784,94	1.070.216,79	701.189,13	667.708,62	57.994,43	57.994,43
C324	CASTIONE DELLAPRESOLANA	LOMBARDIA	BERGAMO	21.904,67	235.869,81	343.724,11	365.654,02	409.834,80	17.187,31	0,00
C337	CASTRO	LOMBARDIA	BERGAMO	8.229,75	87.073,31	169.594,22	120.940,50	131.595,97	6.567,50	0,00
C396	CAVERNAGO	LOMBARDIA	BERGAMO	13.007,26	134.163,41	103.792,69	110.481,35	0,00	7.078,17	7.078,17
C410	CAZZANO SANT'ANDREA	LOMBARDIA	BERGAMO	7.463,30	75.152,09	95.965,67	121.476,21	115.315,27	7.463,30	0,00
C456	CENATE SOPRA	LOMBARDIA	BERGAMO	13.441,32	143.911,66	126.453,64	186.387,97	121.031,73	11.088,00	11.088,00

Allegato 1 - Comuni RSO

Codice catastale	Denominazione	Regione	Provincia	Risorse 2026 di 442,923 mln stanziate a favore del Fondo speciale per l'equità del livello dei servizi (art. 1, comma 496, legge n. 213/2023) (A)	Fabbisogno standard monetario 2025-2027 (B)	Spesa storica di riferimento 2017 (C)	Spesa storica di riferimento 2021 (D)	Spesa storica di riferimento 2023 (E)	Risorse aggiuntive effettive 2026 (F)	Risorse aggiuntive 2026 da rendicontare in base al confronto con la spesa storica (G)
C457	CENATE SOTTO	LOMBARDIA	BERGAMO	20.201,54	202.417,96	313.455,19	281.587,59	322.279,79	18.166,11	0,00
C459	CENE	LOMBARDIA	BERGAMO	27.060,69	294.205,66	1.058.208,96	2.019.248,13	1.473.818,66	23.034,98	0,00
C506	CERETE	LOMBARDIA	BERGAMO	9.463,33	101.934,87	103.251,55	0,00	93.031,37	5.826,47	5.826,47
C635	CHIGNOLO D'ISOLA	LOMBARDIA	BERGAMO	18.646,48	191.965,74	309.787,07	168.930,98	190.199,34	16.521,58	1.766,40
C649	CHIUDUNO	LOMBARDIA	BERGAMO	39.492,90	422.361,42	365.476,95	678.688,27	474.148,93	32.660,22	0,00
C728	CISANO BERGAMASCO	LOMBARDIA	BERGAMO	40.104,44	433.681,63	523.821,00	738.575,22	723.252,66	31.993,48	0,00
C730	CISERANO	LOMBARDIA	BERGAMO	33.040,34	354.458,55	427.379,43	586.370,71	438.742,68	29.603,88	0,00
C759	CIVIDATE AL PIANO	LOMBARDIA	BERGAMO	33.268,51	359.516,68	334.378,01	450.891,30	364.166,87	27.485,52	0,00
C800	CLUSONE	LOMBARDIA	BERGAMO	62.471,74	673.298,27	1.440.093,24	2.895.005,15	0,00	50.911,24	0,00
C835	COLERE	LOMBARDIA	BERGAMO	6.417,49	68.863,51	222.854,52	112.165,71	164.311,83	5.620,50	0,00
C894	COLOGNO AL SERIO	LOMBARDIA	BERGAMO	73.961,77	795.250,09	722.664,22	672.772,82	649.564,35	57.108,86	57.108,86
C910	COLZATE	LOMBARDIA	BERGAMO	9.625,74	102.315,03	140.837,66	259.125,92	136.563,37	9.304,21	0,00
C937	COMUN NUOVO	LOMBARDIA	BERGAMO	23.858,71	255.692,37	217.725,24	311.851,51	221.939,10	15.467,99	15.467,99
D015	CORNA IMAGNA	LOMBARDIA	BERGAMO	4.797,49	47.828,70	35.004,54	48.063,68	0,00	1.719,42	1.719,42
D016	CORNALBA	LOMBARDIA	BERGAMO	1.539,86	16.633,21	4.817,99	25.558,32	27.765,38	1.539,86	0,00
D066	CORTENUOVA	LOMBARDIA	BERGAMO	10.050,06	106.082,95	139.795,21	208.284,93	126.522,43	5.154,51	0,00
D110	COSTA DI MEZZATE	LOMBARDIA	BERGAMO	18.755,58	201.349,26	221.904,06	189.232,01	126.719,66	18.064,72	18.064,72
D111	COSTA SERINA	LOMBARDIA	BERGAMO	5.055,07	56.968,46	69.070,20	133.119,68	82.291,51	2.049,18	0,00
D103	COSTA VALLE IMAGNA	LOMBARDIA	BERGAMO	3.233,42	33.952,75	35.306,25	35.273,00	46.038,16	1.606,57	0,00
D117	COSTA VOLPINO	LOMBARDIA	BERGAMO	65.477,39	708.192,60	532.260,60	879.832,84	882.236,40	55.440,43	0,00
D126	COVO	LOMBARDIA	BERGAMO	25.157,06	269.262,32	307.206,51	514.228,00	353.084,01	19.538,25	0,00
D139	CREDARO	LOMBARDIA	BERGAMO	18.625,24	201.293,82	166.685,50	289.508,91	0,00	15.412,96	15.412,96
D221	CURNO	LOMBARDIA	BERGAMO	49.520,69	536.491,50	743.592,69	1.046.131,85	794.045,15	32.319,53	0,00
D233	CUSIO	LOMBARDIA	BERGAMO	1.367,35	15.370,92	3.759,61	22.613,75	8.242,39	775,06	0,00
D245	DALMINE	LOMBARDIA	BERGAMO	192.286,38	2.071.433,83	4.073.975,99	6.143.604,24	7.838.759,83	162.899,32	0,00
D352	DOSSENA	LOMBARDIA	BERGAMO	4.726,98	51.912,84	49.201,30	112.761,35	55.885,74	2.684,16	0,00
D406	ENDINE GAIANO	LOMBARDIA	BERGAMO	22.108,20	238.870,11	212.380,94	360.383,97	0,00	21.795,41	21.795,41
D411	ENTRATICO	LOMBARDIA	BERGAMO	10.244,11	115.707,62	0,00	209.743,33	171.646,52	7.819,17	0,00
D490	FARA GERA D'ADDA	LOMBARDIA	BERGAMO	50.181,02	539.083,19	375.394,37	439.636,16	0,00	35.748,77	35.748,77
D491	FARA OLIVANA CON SOLA	LOMBARDIA	BERGAMO	6.699,67	71.941,50	88.598,32	96.695,69	68.808,44	5.758,24	0,00
D588	FILAGO	LOMBARDIA	BERGAMO	17.003,53	183.396,28	262.569,48	271.385,25	277.094,99	17.003,53	0,00
D604	FINO DEL MONTE	LOMBARDIA	BERGAMO	6.367,92	68.527,76	126.965,54	200.751,82	62.309,20	4.501,14	0,00
D606	FIORANO AL SERIO	LOMBARDIA	BERGAMO	21.099,64	229.968,14	207.048,38	228.563,92	278.949,54	21.099,64	0,00
D672	FONTANELLA	LOMBARDIA	BERGAMO	29.905,67	316.772,10	231.108,86	470.037,14	419.350,46	21.353,63	0,00
D684	FONTENO	LOMBARDIA	BERGAMO	3.066,27	33.155,06	22.231,47	41.048,53	34.928,25	1.977,59	0,00
D688	FOPPOLO	LOMBARDIA	BERGAMO	1.182,98	13.061,34	2.922,39	1.592,00	5.950,87	1.182,98	1.182,98
D697	FORESTO SPARSO	LOMBARDIA	BERGAMO	19.014,29	203.646,98	143.592,05	241.885,93	225.900,58	17.816,45	0,00
D727	FORNOVO SAN GIOVANNI	LOMBARDIA	BERGAMO	17.000,02	192.104,27	186.884,78	431.974,66	309.677,92	12.213,45	0,00
D817	FUIPIANO VALLE IMAGNA	LOMBARDIA	BERGAMO	1.163,56	12.318,93	17.251,91	0,00	17.763,73	140,60	0,00
D903	GANDELLINO	LOMBARDIA	BERGAMO	5.366,67	54.275,74	69.366,36	93.702,86	65.804,14	1.486,00	0,00
D905	GANDINO	LOMBARDIA	BERGAMO	38.168,13	412.866,42	447.616,91	470.283,59	511.284,10	36.121,59	0,00
D906	GANDOSSO	LOMBARDIA	BERGAMO	7.769,95	83.423,92	36.953,08	59.696,27	66.731,46	7.501,13	7.501,13
D943	GAVERINA TERME	LOMBARDIA	BERGAMO	5.179,83	54.978,43	26.084,46	43.851,67	37.540,26	3.414,32	3.414,32
D952	GAZZANIGA	LOMBARDIA	BERGAMO	34.771,97	376.835,49	511.726,05	541.018,06	605.327,75	34.352,65	0,00
E006	GHISALBA	LOMBARDIA	BERGAMO	35.247,84	377.402,46	449.906,52	452.273,17	542.576,15	29.945,73	0,00
E100	GORLAGO	LOMBARDIA	BERGAMO	34.255,29	367.385,66	541.570,75	439.304,85	617.760,62	34.255,29	0,00
E103	GORLE	LOMBARDIA	BERGAMO	43.359,40	466.095,08	595.998,29	505.361,52	606.319,11	38.520,71	0,00
E106	GORNO	LOMBARDIA	BERGAMO	8.868,87	96.466,74	136.498,28	155.828,73	152.133,91	6.938,90	0,00
E148	GRASSOBBIO	LOMBARDIA	BERGAMO	39.194,75	399.587,80	638.290,93	859.068,98	933.618,15	38.731,78	0,00
E189	GROMO	LOMBARDIA	BERGAMO	7.091,61	73.616,05	114.835,44	117.637,71	59.746,29	5.724,57	0,00
E192	GRONE	LOMBARDIA	BERGAMO	4.282,23	46.324,32	38.420,89	58.500,00	34.641,46	1.440,37	1.440,37
E219	GRUMELLO DEL MONTE	LOMBARDIA	BERGAMO	47.660,48	511.591,43	326.433,67	447.625,59	746.023,62	38.643,94	0,00
E353	ISOLA DI FONDRA	LOMBARDIA	BERGAMO	1.130,71	12.171,33	2.748,62	250,00	0,00	756,90	0,00
E370	ISSO	LOMBARDIA	BERGAMO	2.610,76	30.271,13	28.323,02	30.035,56	21.808,45	2.274,66	2.274,66
E422	LALLIO	LOMBARDIA	BERGAMO	25.356,99	271.406,41	340.772,92	321.564,59	403.601,86	25.356,99	0,00
E509	LEFFE	LOMBARDIA	BERGAMO	30.712,38	333.598,83	387.277,87	531.831,29	285.645,20	25.154,60	0,00
E524	LENNA	LOMBARDIA	BERGAMO	3.171,53	35.307,40	51.065,37	72.689,64	60.747,24	781,79	0,00
E562	LEVATE	LOMBARDIA	BERGAMO	21.210,99	228.001,36	260.299,85	304.123,49	385.486,68	14.591,28	0,00
E640	LOCATELLO	LOMBARDIA	BERGAMO	4.439,14	44.846,42	29.826,17	76.917,55	35.173,98	1.382,66	1.382,66
E704	LOVERE	LOMBARDIA	BERGAMO	39.258,39	399.687,95	349.043,48	490.956,93	785.895,72	27.468,36	0,00
E751	LURANO	LOMBARDIA	BERGAMO	14.815,99	156.445,28	194.931,82	183.443,63	262.422,41	7.289,39	0,00
E770	LUZZANA	LOMBARDIA	BERGAMO	4.040,66	42.713,19	12.700,00	62.253,55	75.750,03	1.908,78	0,00
E794	MADONE	LOMBARDIA	BERGAMO	23.404,31	251.631,10	239.112,15	370.830,48	450.662,38	16.896,76	0,00
E901	MAPELLO	LOMBARDIA	BERGAMO	42.228,73	455.091,89	322.602,04	483.908,04	408.110,03	33.128,31	33.128,31
E987	MARTINENGO	LOMBARDIA	BERGAMO	70.357,48	754.478,17	644.769,71	774.928,65	933.016,64	55.206,19	0,00
F085	MEDOLAGO	LOMBARDIA	BERGAMO	11.554,79	118.034,80	122.446,64	144.717,52	152.987,23	10.934,44	0,00
F186	MEZZOLDO	LOMBARDIA	BERGAMO	1.032,14	11.184,59	10.466,46	28.188,78	0,00	185,39	0,00
F243	MISANO DI GERA D'ADDA	LOMBARDIA	BERGAMO	15.379,03	157.946,05	150.628,83	178.240,47	203.078,92	7.732,61	0,00
F276	MOIO DE' CALVI	LOMBARDIA	BERGAMO	1.163,41	12.293,47	8.330,62	32.328,15	36.225,43	419,99	0,00
F328	MONASTEROLO DEL CASTELLO	LOMBARDIA	BERGAMO	6.957,11	72.505,48	46.800,00	30.918,20	0,00	6.280,86	6.280,86
F547	MONTELLO	LOMBARDIA	BERGAMO	19.317,46	206.878,86	208.172,04	354.033,88	312.268,07	17.118,95	0,00
F720	MORENGO	LOMBARDIA	BERGAMO	12.967,82	141.001,35	193.879,88	310.948,19	192.784,87	7.928,25	0,00
F738	MORNICO AL SERIO	LOMBARDIA	BERGAMO	16.287,48	171.562,31	115.428,89	144.472,19	140.874,85	8.504,47	8.504,47
F786	MOZZANICA	LOMBARDIA	BERGAMO	24.990,50	257.425,66	371.382,21	457.569,79	479.906,94	20.173,34	0,00
F791	MOZZO	LOMBARDIA	BERGAMO	50.397,80	542.255,25	565.954,65	637.980,10	716.507,98	42.032,19	0,00
F864	NEMBRO	LOMBARDIA	BERGAMO	79.751,18	863.791,31	932.398,44	1.174.616,61	1.771.167,38	47.185,38	0,00
G049	OLMO AL BREMBO	LOMBARDIA	BERGAMO	2.812,43	29.873,71	28.743,11	39.641,01	61.105,29	454,44	0,00
G050	OLTRE IL COLLE	LOMBARDIA	BERGAMO	5.418,91	59.399,37	15.859,86	35.628,36	55.670,73	3.507,04	3.507,04
G054	OLTRESSENDA ALTA	LOMBARDIA	BERGAMO	836,79	8.936,88	15.789,76	13.019,32	7.300,43	369,01	0,00
G068	ONETA	LOMBARDIA	BERGAMO	3.049,52	33.347,71	30.528,45	54.687,62	37.708,78	1.301,39	0,00
G075	ONORE	LOMBARDIA	BERGAMO	4.811,19	51.406,05	114.508,66	205.595,30	84.277,90	3.849,01	0,00
G108	ORIO AL SERIO	LOMBARDIA	BERGAMO	9.072,90	104.747,43	297.082,47	535.295,98	0,00	3.181,33	0,00
G118	ORNICA	LOMBARDIA	BERGAMO	941,82	9.873,22	8.640,59	18.498,96	3.249,14	621,99	0,00
G159	OSIO SOPRA	LOMBARDIA	BERGAMO	31.209,39	337.128,86	412.109,65	0,00	0,00	27.909,54	27.909,54
G160	OSIO SOTTO	LOMBARDIA	BERGAMO	88.252,18	947.757,94	940.088,74	1.360.972,10	1.462.185,83	65.251,60	0,00
G233	PAGAZZANO	LOMBARDIA	BERGAMO	10.548,73	117.875,46	109.805,86	120.581,03	0,00	8.798,32	8.798,32
G249	PALADINA	LOMBARDIA	BERGAMO	24.745,39	266.687,58	491.687,51	456.997,58	230.239,83	19.584,82	0,00
G259	PALAZZAGO	LOMBARDIA	BERGAMO	25.728,32	275.518,19	268.546,55	214.237,81	528.787,15	22.230,55	0,00
G295	PALOSCO	LOMBARDIA	BERGAMO	35.789,99	369.793,28	1.113.600,29	501.946,81	601.277,60	32.625,10	0,00
G346	PARRE	LOMBARDIA	BERGAMO	14.655,69	159.793,26	162.804,00	377.138,00	144.003,47	9.209,84	0,00
G350	PARZANICA	LOMBARDIA	BERGAMO	1.962,95	21.564,19	9.178,82	96.869,21	0,00	1.085,32	1.085,32
G412	PEDRENGO	LOMBARDIA	BERGAMO	36.397,77	391.346,59	332.303,84	454.916,37	503.007,42	33.082,89	0,00
G418	PEIA	LOMBARDIA	BERGAMO	9.802,93	101.141,79	108.204,83	121.131,17	132.843,72	9.802,93	0,00
G564	PIANICO	LOMBARDIA	BERGAMO	8.925,61	95.816,97	73.388,73	129.566,84	0,00	8.008,34	8.008,34
G574	PIARIO	LOMBARDIA	BERGAMO	4.963,56	57.520,59	60.839,95	57.808,90	73.262,55	2.420,35	0,00
G579	PIAZZA BREMBANA	LOMBARDIA	BERGAMO	7.500,55	80.653,51	77.810,45	121.459,79	78.324,39	5.147,73	2.329,12
G583	PIAZZATORRE	LOMBARDIA	BERGAMO	2.876,01	30.075,89	15.983,95	25.628,80	16.368,66	1.628,68	1.628,68
G588	PIAZZOLO	LOMBARDIA	BERGAMO	492,29	5.301,54	12.102,66	9.788,44	11.676,21	123,21	0,00
G774	POGNANO	LOMBARDIA	BERGAMO	7.802,39	83.883,36	33.591,86	138.001,00	171.244,80	4.618,81	0,00
F941	PONTE NOSSA	LOMBARDIA	BERGAMO	11.361,81	123.200,74	135.697,10	228.782,98	165.038,09	8.056,07	0,00
G856	PONTE SAN PIETRO	LOMBARDIA	BERGAMO	88.420,78	948.221,72	1.077.650,94	1.642.060,74	959.690,19	73.654,15	0,00
G853	PONTERANICA	LOMBARDIA	BERGAMO	44.951,15	488.626,41	546.816,00	655.372,83	743.927,14	35.254,43	0,00
G864	PONTIDA	LOMBARDIA	BERGAMO	18.989,09	204.782,60	0,00	340.972,90	342.612,43	12.675,41	0,00
G867	PONTIROLO NUOVO	LOMBARDIA	BERGAMO	29.826,94	307.763,21	564.180,16	663.204,08	544.641,27	21.930,25	0,00
G968	PRADALUNGA	LOMBARDIA	BERGAMO	28.496,54	310.310,16	431.993,86	522.721,87	591.957,49	24.451,61	0,00
H020	PREDORE	LOMBARDIA	BERGAMO	11.702,37	125.598,28	84.692,41	97.180,11	121.923,93	6.209,87	3.674,35
H036	PREMOLO	LOMBARDIA	BERGAMO	6.553,02	71.068,28	75.542,33	0,00	86.554,10	4.521,71	0,00
H046	PRESEZZO	LOMBARDIA	BERGAMO	33.323,00	357.172,27	512.067,78	690.322,01	541.038,96	26.795,16	0,00
H091	PUMENENGO	LOMBARDIA	BERGAMO	9.152,97	97.826,23	55.719,64	48.180,22	109.001,15	6.201,87	0,00

Allegato 1 - Comuni RSO

Codice catastale	Denominazione	Regione	Provincia	Risorse 2026 di 442,923 mln stanziate a favore del Fondo speciale per l'equità del livello dei servizi (art. 1, comma 496, legge n. 213/2023) (A)	Fabbisogno standard monetario 2025-2027 (B)	Spesa storica di riferimento 2017 (C)	Spesa storica di riferimento 2021 (D)	Spesa storica di riferimento 2023 (E)	Risorse aggiuntive effettive 2026 (F)	Risorse aggiuntive 2026 da rendicontare in base al confronto con la spesa storica (G)
H176	RANICA	LOMBARDIA	BERGAMO	38.849,63	415.672,41	540.609,37	811.737,24	769.536,41	32.528,44	0,00
H177	RANZANICO	LOMBARDIA	BERGAMO	7.073,68	76.235,15	62.168,43	97.946,82	78.565,57	4.482,98	0,00
H331	RIVA DI SOLTO	LOMBARDIA	BERGAMO	4.446,28	51.344,49	59.279,53	139.036,60	93.076,38	2.314,30	0,00
H492	ROGNO	LOMBARDIA	BERGAMO	24.173,22	249.462,66	282.140,42	339.863,54	371.389,63	23.346,58	0,00
H509	ROMANO DI LOMBARDIA	LOMBARDIA	BERGAMO	165.328,57	1.778.398,65	911.449,62	1.970.793,59	2.103.008,36	130.241,77	0,00
H535	RONCOBELLO	LOMBARDIA	BERGAMO	2.419,92	26.510,41	12.956,36	42.654,54	65.281,61	1.757,93	0,00
H544	RONCOLA	LOMBARDIA	BERGAMO	4.490,72	46.458,94	52.958,00	66.352,53	67.494,21	3.463,47	0,00
H584	ROTA D'IMAGNA	LOMBARDIA	BERGAMO	4.985,16	53.821,81	35.438,83	39.015,93	70.152,43	595,77	0,00
H615	ROVETTA	LOMBARDIA	BERGAMO	25.705,78	265.651,46	242.879,47	446.887,91	218.379,70	20.956,76	20.956,76
H910	SAN GIOVANNI BIANCO	LOMBARDIA	BERGAMO	30.217,66	329.578,78	292.470,96	547.701,31	315.175,19	24.040,56	14.403,59
B310	SAN PAOLO D'ARGON	LOMBARDIA	BERGAMO	35.479,40	358.137,55	499.791,85	507.086,19	437.764,12	32.593,61	0,00
I079	SAN PELLEGRINO TERME	LOMBARDIA	BERGAMO	33.786,08	365.735,19	354.251,79	486.853,91	517.962,21	26.703,30	0,00
I168	SANTA BRIGIDA	LOMBARDIA	BERGAMO	2.839,23	29.940,76	21.692,04	39.285,29	19.970,31	616,12	0,00
M333	SANT'OMOBONO TERME	LOMBARDIA	BERGAMO	24.201,89	261.176,78	194.518,70	243.248,62	211.098,83	18.097,97	18.097,97
I437	SARNICO	LOMBARDIA	BERGAMO	44.983,00	481.715,87	668.560,14	895.002,46	1.074.297,73	36.138,33	0,00
I506	SCANZOROSCIATE	LOMBARDIA	BERGAMO	59.321,46	640.370,11	947.087,45	1.392.794,85	1.430.262,30	42.102,82	0,00
I530	SCHILPARIO	LOMBARDIA	BERGAMO	7.508,09	82.116,70	250.272,76	108.130,32	218.225,41	4.959,33	0,00
I567	SEDRINA	LOMBARDIA	BERGAMO	14.726,39	161.924,41	128.363,75	265.655,56	132.381,80	14.235,33	14.235,33
I597	SELVINO	LOMBARDIA	BERGAMO	14.960,36	159.505,49	141.306,00	117.035,00	183.904,41	11.711,28	0,00
I628	SERIATE	LOMBARDIA	BERGAMO	224.234,32	2.417.652,64	3.427.911,08	0,00	4.846.357,29	224.234,32	0,00
I629	SERINA	LOMBARDIA	BERGAMO	12.919,49	139.125,47	681.768,06	888.414,46	852.370,24	7.455,60	0,00
I812	SOLTO COLLINA	LOMBARDIA	BERGAMO	10.682,92	115.092,56	89.871,25	128.123,52	143.941,99	9.169,62	0,00
I813	SOLZA	LOMBARDIA	BERGAMO	10.631,77	114.487,64	0,00	211.075,39	153.560,98	7.314,48	0,00
I830	SONGAVAZZO	LOMBARDIA	BERGAMO	3.830,99	41.036,49	53.720,21	148.680,52	54.938,70	1.181,02	0,00
I858	SORISOLE	LOMBARDIA	BERGAMO	57.337,67	621.153,16	557.044,29	559.057,44	453.220,79	36.898,85	36.898,85
I869	SOTTO IL MONTE GIOVANNIXXIII	LOMBARDIA	BERGAMO	22.543,88	242.250,55	336.339,81	384.437,45	432.577,89	15.222,70	0,00
I873	SOVERE	LOMBARDIA	BERGAMO	38.032,40	408.633,07	270.340,07	507.884,68	503.590,06	35.108,67	0,00
I916	SPINONE AL LAGO	LOMBARDIA	BERGAMO	4.188,17	44.418,89	64.294,96	73.022,14	54.796,38	2.464,85	0,00
I919	SPIRANO	LOMBARDIA	BERGAMO	34.121,50	365.875,10	322.452,36	501.635,78	503.179,93	30.218,95	0,00
I951	STEZZANO	LOMBARDIA	BERGAMO	86.543,85	923.861,49	1.482.602,00	1.746.905,48	2.055.816,63	54.241,76	0,00
I986	STROZZA	LOMBARDIA	BERGAMO	6.188,14	66.993,56	51.851,26	35.227,57	35.672,56	4.150,84	4.150,84
I997	SUISIO	LOMBARDIA	BERGAMO	21.969,37	236.872,79	301.354,00	438.958,23	348.279,11	16.982,39	0,00
L037	TALEGGIO	LOMBARDIA	BERGAMO	3.042,20	33.143,81	8.719,77	19.595,60	45.341,10	408,90	0,00
L073	TAVERNOLA BERGAMASCA	LOMBARDIA	BERGAMO	12.772,90	132.439,77	106.297,38	96.243,82	138.215,96	9.720,54	0,00
L087	TELGATE	LOMBARDIA	BERGAMO	33.320,03	359.822,64	351.056,11	652.077,86	556.442,51	32.777,67	0,00
L118	TERNO D'ISOLA	LOMBARDIA	BERGAMO	50.192,88	543.388,37	584.041,61	1.037.028,26	841.829,47	44.824,70	0,00
L251	TORRE BOLDONE	LOMBARDIA	BERGAMO	59.877,15	640.795,83	915.390,24	945.616,46	1.400.792,77	49.264,53	0,00
L257	TORRE DE' BUSI	LOMBARDIA	BERGAMO	11.385,66	121.952,80	118.562,37	120.413,23	98.174,96	7.649,39	7.649,39
L265	TORRE DE' ROVERI	LOMBARDIA	BERGAMO	11.406,34	121.062,35	152.596,71	164.383,11	145.388,63	11.365,62	0,00
L276	TORRE PALLAVICINA	LOMBARDIA	BERGAMO	6.508,14	69.475,24	52.376,41	74.248,96	41.612,66	4.556,35	4.556,35
L388	TRESCORE BALNEARIO	LOMBARDIA	BERGAMO	66.047,26	708.591,69	705.296,35	866.788,37	747.542,47	43.666,25	0,00
L400	TREVIGLIO	LOMBARDIA	BERGAMO	284.437,68	3.041.236,42	3.536.580,20	4.249.280,00	4.383.123,09	279.408,48	0,00
L404	TREVIOLO	LOMBARDIA	BERGAMO	70.863,51	759.955,33	1.086.148,78	1.423.098,81	1.065.546,88	49.313,93	0,00
C789	UBIALE CLANEZZO	LOMBARDIA	BERGAMO	7.552,21	82.160,08	79.371,24	104.117,60	92.272,82	7.552,21	0,00
L502	URGNANO	LOMBARDIA	BERGAMO	66.395,20	672.388,94	859.268,58	1.142.284,67	1.424.107,45	40.472,01	0,00
M334	VAL BREMBILLA	LOMBARDIA	BERGAMO	27.100,26	293.186,77	530.114,92	623.460,62	530.178,52	21.835,51	0,00
L544	VALBONDIONE	LOMBARDIA	BERGAMO	5.447,16	59.345,53	140.877,70	103.688,74	100.652,33	4.540,07	0,00
L545	VALBREMBO	LOMBARDIA	BERGAMO	22.750,93	243.866,46	544.840,00	0,00	587.717,15	16.240,49	0,00
L579	VALGOGLIO	LOMBARDIA	BERGAMO	2.758,43	29.751,56	41.746,51	64.531,16	50.019,03	1.368,34	0,00
L623	VALLEVE	LOMBARDIA	BERGAMO	725,32	8.043,82	9.861,80	34.088,20	22.546,70	725,32	0,00
L642	VALNEGRA	LOMBARDIA	BERGAMO	1.213,62	13.152,70	11.468,76	14.857,88	12.843,90	0,00	0,00
L655	VALTORTA	LOMBARDIA	BERGAMO	1.448,14	16.971,89	10.367,53	45.018,19	30.544,99	729,12	0,00
L707	VEDESETA	LOMBARDIA	BERGAMO	1.247,30	13.335,39	26.803,46	71.790,31	14.927,86	308,33	0,00
L752	VERDELLINO	LOMBARDIA	BERGAMO	54.167,84	581.402,55	414.997,48	691.102,32	936.008,66	49.816,30	0,00
L753	VERDELLO	LOMBARDIA	BERGAMO	52.870,71	565.196,26	900.038,15	686.089,21	927.065,02	45.647,29	0,00
L795	VERTOVA	LOMBARDIA	BERGAMO	30.047,22	327.268,31	284.147,55	294.742,03	613.439,00	24.961,57	0,00
L827	VIADANICA	LOMBARDIA	BERGAMO	6.122,08	62.800,53	78.085,75	80.269,87	121.087,71	5.995,26	0,00
L865	VIGANO SAN MARTINO	LOMBARDIA	BERGAMO	7.686,60	84.891,55	4.800,00	300,00	136.510,70	6.788,57	0,00
L894	VIGOLO	LOMBARDIA	BERGAMO	2.862,84	30.784,62	17.138,63	33.933,85	25.877,36	2.318,55	2.318,55
L929	VILLA D'ADDA	LOMBARDIA	BERGAMO	26.200,70	281.466,53	504.793,15	595.153,80	328.676,75	16.139,65	0,00
A215	VILLA D'ALME'	LOMBARDIA	BERGAMO	40.707,00	440.552,88	321.119,45	387.627,31	414.378,26	33.776,12	26.174,62
L936	VILLA DI SERIO	LOMBARDIA	BERGAMO	38.501,36	414.785,28	577.770,04	1.135.975,46	0,00	29.585,31	0,00
L938	VILLA D'OGNA	LOMBARDIA	BERGAMO	10.820,69	112.952,96	128.187,00	403.317,05	210.131,29	8.922,75	0,00
M045	VILLONGO	LOMBARDIA	BERGAMO	49.436,28	528.664,86	483.294,67	615.094,66	820.483,76	35.744,43	0,00
M050	VILMINORE DI SCALVE	LOMBARDIA	BERGAMO	8.371,26	90.546,14	267.158,68	135.526,97	217.317,75	7.256,19	0,00
M144	ZANDOBBIO	LOMBARDIA	BERGAMO	15.654,43	168.777,21	115.654,05	172.281,06	81.761,59	12.824,39	12.824,39
M147	ZANICA	LOMBARDIA	BERGAMO	52.209,05	565.297,62	628.150,39	0,00	728.828,13	40.369,44	0,00
M184	ZOGNO	LOMBARDIA	BERGAMO	59.590,19	646.738,18	551.006,92	748.462,06	724.260,68	48.984,60	0,00
A034	ACQUAFREDDA	LOMBARDIA	BRESCIA	8.707,42	94.029,77	71.958,53	141.613,48	116.330,11	5.434,01	0,00
A060	ADRO	LOMBARDIA	BRESCIA	47.235,47	508.915,43	508.028,48	666.496,55	495.657,69	32.028,13	13.257,74
A082	AGNOSINE	LOMBARDIA	BRESCIA	10.329,73	110.841,92	151.719,77	185.801,96	244.987,30	10.329,73	0,00
A188	ALFIANELLO	LOMBARDIA	BRESCIA	12.523,54	137.176,91	147.826,30	119.528,29	48.471,06	7.531,48	7.531,48
A288	ANFO	LOMBARDIA	BRESCIA	2.571,98	29.193,08	31.957,93	66.060,78	0,00	2.450,21	0,00
A293	ANGOLO TERME	LOMBARDIA	BRESCIA	13.966,95	149.497,48	209.669,13	232.216,95	197.809,21	12.387,04	0,00
A451	ARTOGNE	LOMBARDIA	BRESCIA	20.938,37	225.368,75	1.105.013,44	394.161,55	0,00	20.938,37	0,00
A529	AZZANO MELLA	LOMBARDIA	BRESCIA	18.587,88	197.349,60	185.118,43	0,00	212.189,76	14.029,89	0,00
A569	BAGNOLO MELLA	LOMBARDIA	BRESCIA	88.036,70	916.344,65	871.735,03	0,00	1.269.731,00	60.470,44	0,00
A578	BAGOLINO	LOMBARDIA	BRESCIA	25.866,20	280.724,05	256.896,62	274.333,15	382.091,86	21.582,75	0,00
A630	BARBARIGA	LOMBARDIA	BRESCIA	12.588,04	135.436,54	124.518,21	170.662,82	152.549,65	7.302,52	0,00
A661	BARGHE	LOMBARDIA	BRESCIA	6.816,79	73.149,54	59.667,97	95.404,81	84.384,38	5.090,90	0,00
A702	BASSANO BRESCIANO	LOMBARDIA	BRESCIA	11.339,05	121.274,28	132.309,41	131.628,76	135.700,29	10.081,81	0,00
A729	BEDIZZOLE	LOMBARDIA	BRESCIA	83.350,12	901.407,48	1.203.636,87	1.469.255,70	0,00	52.464,13	0,00
A799	BERLINGO	LOMBARDIA	BRESCIA	13.837,44	147.839,95	94.442,25	60.021,34	0,00	4.905,02	4.905,02
A816	BERZO DEMO	LOMBARDIA	BRESCIA	9.813,71	107.087,50	231.727,25	201.332,26	155.923,40	8.989,19	0,00
A817	BERZO INFERIORE	LOMBARDIA	BRESCIA	13.565,11	145.963,46	104.345,81	141.406,98	193.028,96	9.734,83	0,00
A861	BIENNO	LOMBARDIA	BRESCIA	24.399,16	265.101,04	302.020,32	354.607,38	371.269,25	22.276,43	0,00
A878	BIONE	LOMBARDIA	BRESCIA	7.845,60	86.240,00	76.148,05	91.256,01	102.321,01	6.471,73	0,00
B035	BORGO SAN GIACOMO	LOMBARDIA	BRESCIA	33.563,27	362.613,80	243.234,21	408.830,24	305.268,43	31.794,12	31.794,12
B040	BORGOSATOLLO	LOMBARDIA	BRESCIA	60.514,83	655.761,84	959.011,42	1.342.047,01	1.234.491,85	44.797,00	0,00
B054	BORNO	LOMBARDIA	BRESCIA	15.919,70	174.161,11	264.281,89	260.548,09	0,00	11.476,29	0,00
B091	BOTTICINO	LOMBARDIA	BRESCIA	73.070,43	790.485,88	1.381.023,91	1.382.518,33	1.421.421,55	51.616,95	0,00
B100	BOVEGNO	LOMBARDIA	BRESCIA	13.046,24	142.746,92	127.582,41	163.731,52	264.470,26	9.071,03	0,00
B102	BOVEZZO	LOMBARDIA	BRESCIA	49.188,27	531.796,81	736.666,58	929.481,68	1.001.671,20	32.648,08	0,00
B120	BRANDICO	LOMBARDIA	BRESCIA	8.210,66	87.741,59	221.768,57	94.999,49	98.359,30	3.136,12	0,00
B124	BRAONE	LOMBARDIA	BRESCIA	3.555,79	36.866,71	55.322,12	49.739,51	91.897,38	2.607,60	0,00
B149	BRENO	LOMBARDIA	BRESCIA	32.702,61	352.959,91	1.346.830,48	84.000,73	2.833.180,71	24.336,42	0,00
B157	BRESCIA	LOMBARDIA	BRESCIA	2.289.052,03	24.857.604,11	38.066.780,06	41.148.121,54	50.618.220,72	1.952.198,98	0,00
B184	BRIONE	LOMBARDIA	BRESCIA	3.752,72	40.157,48	23.732,91	40.391,28	59.975,12	2.372,06	0,00
B365	CAINO	LOMBARDIA	BRESCIA	11.742,34	124.007,36	119.205,15	252.380,13	349.650,26	8.583,15	0,00
B394	CALCINATO	LOMBARDIA	BRESCIA	89.616,32	963.196,80	1.562.348,77	1.730.634,15	1.486.721,43	59.540,19	0,00
B436	CALVAGESE DELLA RIVIERA	LOMBARDIA	BRESCIA	20.662,56	220.468,75	294.391,12	334.987,01	272.857,62	15.077,96	0,00
B450	CALVISANO	LOMBARDIA	BRESCIA	53.461,72	579.675,65	549.134,27	702.073,29	822.650,53	40.261,42	0,00
B664	CAPO DI PONTE	LOMBARDIA	BRESCIA	14.265,43	156.927,83	151.788,12	200.278,15	196.132,41	12.002,34	0,00
B676	CAPOVALLE	LOMBARDIA	BRESCIA	1.984,94	21.699,48	19.815,02	21.348,84	28.075,13	638,58	0,00
B698	CAPRIANO DEL COLLE	LOMBARDIA	BRESCIA	26.879,29	286.040,30	272.723,39	422.912,44	392.712,59	21.813,19	0,00
B711	CAPRIOLO	LOMBARDIA	BRESCIA	59.652,44	649.210,73	627.622,94	813.081,73	714.475,61	43.542,19	0,00
B817	CARPENEDOLO	LOMBARDIA	BRESCIA	90.409,58	932.500,51	1.026.155,53	1.705.980,68	1.616.994,24	57.752,65	0,00
C055	CASTEGNATO	LOMBARDIA	BRESCIA	51.726,37	556.464,21	986.492,08	1.353.495,52	1.459.825,38	39.306,34	0,00
C208	CASTEL MELLA	LOMBARDIA	BRESCIA	69.709,35	751.038,81	938.139,39	1.421.545,09	1.726.138,96	59.607,02	0,00

Allegato 1 - Comuni RSO

Codice catastale	Denominazione	Regione	Provincia	Risorse 2026 di 442,923 mln stanziate a favore del Fondo speciale per l'equità del livello dei servizi (art. 1, comma 496, legge n. 213/2023) (A)	Fabbisogno standard monetario 2025-2027 (B)	Spesa storica di riferimento 2017 (C)	Spesa storica di riferimento 2021 (D)	Spesa storica di riferimento 2023 (E)	Risorse aggiuntive effettive 2026 (F)	Risorse aggiuntive 2026 da rendicontare in base al confronto con la spesa storica (G)
C072	CASTELCOVATI	LOMBARDIA	BRESCIA	40.709,45	436.539,09	357.090,63	537.391,25	434.587,92	32.519,19	1.951,17
C293	CASTENEDOLO	LOMBARDIA	BRESCIA	75.936,20	815.737,11	1.136.500,00	1.721.085,00	1.766.716,78	50.724,57	0,00
C330	CASTO	LOMBARDIA	BRESCIA	9.803,22	105.998,72	145.006,19	226.768,78	159.640,36	9.803,22	0,00
C332	CASTREZZATO	LOMBARDIA	BRESCIA	45.568,36	490.243,71	423.736,25	572.989,55	689.006,40	36.098,65	0,00
C408	CAZZAGO SAN MARTINO	LOMBARDIA	BRESCIA	69.542,53	781.106,58	773.021,62	1.130.827,23	1.144.376,23	45.261,37	0,00
C417	CEDEGOLO	LOMBARDIA	BRESCIA	6.726,06	73.490,22	157.303,86	0,00	131.562,80	6.726,06	0,00
C439	CELLATICA	LOMBARDIA	BRESCIA	30.282,82	327.483,12	97.421,52	373.280,30	1.251.039,79	30.282,82	0,00
C549	CERVENO	LOMBARDIA	BRESCIA	3.082,57	33.908,26	64.096,84	45.772,81	67.897,76	1.054,38	0,00
C585	CETO	LOMBARDIA	BRESCIA	9.907,17	107.701,32	112.847,73	147.641,13	121.332,37	9.387,20	0,00
C591	CEVO	LOMBARDIA	BRESCIA	4.825,96	52.292,97	86.019,64	34.450,96	0,00	2.944,44	2.944,44
C618	CHIARI	LOMBARDIA	BRESCIA	142.029,32	1.532.859,48	1.553.639,12	2.447.639,55	2.799.399,70	84.552,47	0,00
C685	CIGOLE	LOMBARDIA	BRESCIA	8.589,14	93.891,28	54.077,12	131.306,30	113.883,36	5.593,18	0,00
C691	CIMBERGO	LOMBARDIA	BRESCIA	2.806,63	30.383,13	61.238,22	44.298,16	43.913,29	1.746,65	0,00
C760	CIVIDATE CAMUNO	LOMBARDIA	BRESCIA	14.071,52	152.070,87	214.023,94	292.305,00	0,00	13.746,56	0,00
C806	COCCAGLIO	LOMBARDIA	BRESCIA	56.977,61	612.697,86	844.003,49	1.038.774,01	994.883,95	41.886,11	0,00
C850	COLLEBEATO	LOMBARDIA	BRESCIA	28.742,86	312.011,81	787.400,80	862.669,80	481.480,82	28.194,45	0,00
C883	COLLIO	LOMBARDIA	BRESCIA	12.770,76	139.808,08	81.171,68	44.618,16	201.734,72	10.647,42	0,00
C893	COLOGNE	LOMBARDIA	BRESCIA	44.838,07	483.959,86	404.498,47	536.735,29	865.215,03	37.448,62	0,00
C925	COMEZZANO-CIZZAGO	LOMBARDIA	BRESCIA	21.767,35	230.758,48	182.671,66	226.984,09	259.148,22	16.625,00	0,00
C948	CONCESIO	LOMBARDIA	BRESCIA	105.064,88	1.133.974,07	1.570.983,58	2.529.759,53	3.036.869,27	55.330,94	0,00
D058	CORTE FRANCA	LOMBARDIA	BRESCIA	43.380,73	468.704,47	468.679,48	532.152,34	900.528,04	34.702,51	0,00
D064	CORTENO GOLGI	LOMBARDIA	BRESCIA	11.066,64	119.849,15	87.139,73	100.649,35	112.578,93	9.643,17	7.270,22
D082	CORZANO	LOMBARDIA	BRESCIA	8.994,05	98.866,32	63.586,49	59.125,99	55.014,80	3.159,27	3.159,27
D251	DARFO BOARIO TERME	LOMBARDIA	BRESCIA	112.589,27	1.208.669,16	1.765.186,94	2.312.601,07	1.729.881,81	65.214,80	0,00
D270	DELLO	LOMBARDIA	BRESCIA	34.443,73	370.522,41	296.635,04	284.763,27	296.115,33	32.382,02	32.382,02
D284	DESENZANO DEL GARDA	LOMBARDIA	BRESCIA	269.103,52	2.910.705,81	3.671.463,28	4.754.538,84	5.188.135,88	250.640,76	0,00
D391	EDOLO	LOMBARDIA	BRESCIA	30.710,17	332.070,54	382.302,80	356.788,26	0,00	27.092,23	0,00
D421	ERBUSCO	LOMBARDIA	BRESCIA	49.672,56	534.479,40	505.806,98	640.870,70	620.316,63	32.274,47	0,00
D434	ESINE	LOMBARDIA	BRESCIA	35.114,41	379.598,03	59.609,00	441.039,44	488.661,71	34.960,69	0,00
D576	FIESSE	LOMBARDIA	BRESCIA	11.073,41	120.346,75	131.603,25	224.972,81	220.999,66	8.022,35	0,00
D634	FLERO	LOMBARDIA	BRESCIA	56.920,85	612.898,43	879.760,40	1.431.294,24	1.195.540,70	33.467,35	0,00
D891	GAMBARA	LOMBARDIA	BRESCIA	28.546,28	309.803,77	335.108,10	407.382,24	289.857,48	19.679,45	0,00
D917	GARDONE RIVIERA	LOMBARDIA	BRESCIA	21.474,11	228.494,31	413.563,42	476.403,50	360.093,97	19.049,92	0,00
D918	GARDONE VAL TROMPIA	LOMBARDIA	BRESCIA	86.593,03	943.128,08	1.329.322,62	1.825.964,00	2.016.963,45	56.875,10	0,00
D924	GARGNANO	LOMBARDIA	BRESCIA	21.566,70	236.415,53	450.002,57	0,00	0,00	21.566,70	21.566,70
D940	GAVARDO	LOMBARDIA	BRESCIA	91.735,21	986.737,37	953.731,33	1.683.873,81	2.196.494,59	75.178,93	0,00
D999	GHEDI	LOMBARDIA	BRESCIA	130.591,85	1.415.150,39	1.224.926,56	1.902.941,02	1.589.618,11	63.622,42	0,00
E010	GIANICO	LOMBARDIA	BRESCIA	12.373,03	132.499,85	83.432,18	123.353,60	164.936,06	10.495,31	0,00
E116	GOTTOLENGO	LOMBARDIA	BRESCIA	32.256,68	325.133,02	532.091,68	574.412,78	693.487,33	28.762,53	0,00
E271	GUSSAGO	LOMBARDIA	BRESCIA	110.314,80	1.235.811,74	1.518.242,00	2.052.002,46	1.396.709,12	53.848,63	0,00
E280	IDRO	LOMBARDIA	BRESCIA	13.325,26	143.711,19	96.524,97	145.017,68	158.179,55	7.332,62	0,00
E297	INCUDINE	LOMBARDIA	BRESCIA	2.032,66	21.851,70	35.845,61	59.161,47	0,00	1.210,66	0,00
E325	IRMA	LOMBARDIA	BRESCIA	711,94	7.439,51	461,89	4.980,00	16.635,31	142,62	0,00
E333	ISEO	LOMBARDIA	BRESCIA	69.722,40	758.722,87	1.520.943,27	2.223.037,57	1.755.597,29	53.639,37	0,00
E364	ISORELLA	LOMBARDIA	BRESCIA	24.079,31	247.516,55	274.207,85	450.680,46	0,00	17.939,48	0,00
E497	LAVENONE	LOMBARDIA	BRESCIA	2.891,41	31.420,27	58.564,00	62.680,51	47.234,25	1.423,08	0,00
E526	LENO	LOMBARDIA	BRESCIA	97.735,65	1.055.970,11	1.370.869,99	1.401.505,16	1.372.804,67	61.063,87	0,00
E596	LIMONE SUL GARDA	LOMBARDIA	BRESCIA	7.975,15	89.687,82	274.827,66	309.787,54	609.563,40	5.494,79	0,00
E652	LODRINO	LOMBARDIA	BRESCIA	9.679,93	103.219,89	76.729,88	165.782,26	197.729,94	7.372,92	0,00
E654	LOGRATO	LOMBARDIA	BRESCIA	22.411,44	239.425,21	246.721,62	422.572,47	283.138,70	16.901,51	0,00
M312	LONATO DEL GARDA	LOMBARDIA	BRESCIA	116.255,73	1.247.677,35	1.361.379,73	2.070.885,36	2.014.942,70	65.331,88	0,00
E673	LONGHENA	LOMBARDIA	BRESCIA	2.899,25	28.940,62	25.621,15	38.385,44	70.261,96	2.895,00	0,00
E698	LOSINE	LOMBARDIA	BRESCIA	3.078,40	33.448,44	44.672,08	0,00	34.930,00	2.013,84	0,00
E706	LOZIO	LOMBARDIA	BRESCIA	2.325,34	25.887,45	35.303,34	34.609,35	25.340,74	1.010,58	0,00
E738	LUMEZZANE	LOMBARDIA	BRESCIA	168.776,73	1.838.093,88	2.448.804,80	2.986.065,11	3.585.903,43	135.606,27	0,00
E787	MACLODIO	LOMBARDIA	BRESCIA	7.727,20	82.443,65	91.117,18	67.288,83	54.713,61	4.041,94	4.041,94
E800	MAGASA	LOMBARDIA	BRESCIA	821,80	9.332,93	7.930,00	0,00	0,00	821,80	0,00
E841	MAIRANO	LOMBARDIA	BRESCIA	18.249,77	206.046,30	102.578,86	207.722,50	58.643,67	13.402,12	13.402,12
E851	MALEGNO	LOMBARDIA	BRESCIA	12.286,63	132.554,82	223.057,71	176.253,07	166.390,40	8.471,54	0,00
E865	MALONNO	LOMBARDIA	BRESCIA	19.007,11	225.617,65	159.571,57	223.118,47	175.294,79	14.699,13	14.699,13
E883	MANERBA DEL GARDA	LOMBARDIA	BRESCIA	42.858,71	460.119,80	811.507,50	811.507,50	706.913,56	42.858,71	0,00
E884	MANERBIO	LOMBARDIA	BRESCIA	107.633,12	1.159.559,49	1.020.401,40	1.259.692,47	0,00	101.306,67	101.306,67
E928	MARCHENO	LOMBARDIA	BRESCIA	27.582,35	298.215,39	273.259,81	447.448,16	753.469,11	21.749,97	0,00
E961	MARMENTINO	LOMBARDIA	BRESCIA	3.360,58	36.079,80	25.785,53	32.625,00	61.504,24	1.696,95	0,00
E967	MARONE	LOMBARDIA	BRESCIA	17.436,43	188.074,29	233.152,78	206.817,24	278.167,33	10.130,35	0,00
F063	MAZZANO	LOMBARDIA	BRESCIA	79.714,38	854.595,54	1.236.229,81	1.532.705,35	1.623.731,15	51.544,58	0,00
F216	MILZANO	LOMBARDIA	BRESCIA	9.227,40	99.481,44	108.587,19	80.141,52	131.331,51	9.227,40	0,00
F373	MONIGA DEL GARDA	LOMBARDIA	BRESCIA	17.020,08	182.733,03	309.222,54	281.122,45	0,00	16.358,94	0,00
F375	MONNO	LOMBARDIA	BRESCIA	2.760,78	30.367,22	74.993,27	113.160,58	0,00	1.628,26	0,00
F532	MONTE ISOLA	LOMBARDIA	BRESCIA	8.844,63	96.303,46	54.005,89	69.365,13	114.058,83	3.524,66	0,00
F672	MONTICELLI BRUSATI	LOMBARDIA	BRESCIA	26.052,62	277.257,07	321.178,98	590.018,38	356.729,57	21.472,76	0,00
F471	MONTICHIARI	LOMBARDIA	BRESCIA	199.061,25	2.148.298,82	4.255.899,07	4.828.710,09	7.366.662,30	156.959,21	0,00
F680	MONTIRONE	LOMBARDIA	BRESCIA	30.245,97	310.878,73	295.874,39	401.219,52	538.644,66	26.418,88	0,00
F806	MURA	LOMBARDIA	BRESCIA	3.880,88	42.095,03	43.649,98	57.739,66	75.455,24	2.244,16	0,00
F820	MUSCOLINE	LOMBARDIA	BRESCIA	13.637,50	144.201,47	171.768,83	324.677,57	335.507,80	7.471,32	0,00
F851	NAVE	LOMBARDIA	BRESCIA	79.792,87	865.923,41	1.036.539,13	1.446.969,78	1.831.964,25	67.828,12	0,00
F884	NIARDO	LOMBARDIA	BRESCIA	11.417,93	123.392,29	158.933,91	95.025,97	145.453,42	10.725,30	0,00
F989	NUVOLENTO	LOMBARDIA	BRESCIA	22.823,58	245.773,79	425.671,08	515.833,95	617.832,00	14.820,53	0,00
F990	NUVOLERA	LOMBARDIA	BRESCIA	24.710,37	267.291,69	461.791,78	571.200,33	613.932,47	17.248,23	0,00
G001	ODOLO	LOMBARDIA	BRESCIA	10.684,18	113.304,88	103.097,52	193.812,56	186.119,29	10.684,18	0,00
G006	OFFLAGA	LOMBARDIA	BRESCIA	23.591,58	253.640,42	0,00	323.537,96	319.758,23	18.704,20	0,00
G061	OME	LOMBARDIA	BRESCIA	18.858,23	206.204,99	430.516,21	433.551,62	526.309,79	15.976,40	0,00
G074	ONO SAN PIETRO	LOMBARDIA	BRESCIA	4.354,88	47.423,91	38.822,02	71.554,49	51.021,88	4.183,86	0,00
G149	ORZINUOVI	LOMBARDIA	BRESCIA	88.635,14	960.307,48	892.786,88	1.640.427,93	2.239.780,09	59.874,07	0,00
G150	ORZIVECCHI	LOMBARDIA	BRESCIA	14.780,01	160.746,19	120.040,93	190.952,03	244.543,76	8.327,10	0,00
G170	OSPITALETTO	LOMBARDIA	BRESCIA	101.128,75	1.087.331,03	1.577.847,13	1.976.917,40	1.947.242,06	81.478,87	0,00
G179	OSSIMO	LOMBARDIA	BRESCIA	8.925,94	95.989,60	95.527,23	94.691,80	0,00	7.551,07	7.551,07
G213	PADENGHE SUL GARDA	LOMBARDIA	BRESCIA	27.483,02	295.641,61	679.712,86	345.532,37	479.994,13	16.383,44	0,00
G217	PADERNO FRANCIACORTA	LOMBARDIA	BRESCIA	20.825,71	222.866,58	226.480,06	245.133,74	356.358,48	14.283,56	0,00
G247	PAISCO LOVENO	LOMBARDIA	BRESCIA	959,95	10.018,15	12.986,47	13.585,98	60.109,48	811,30	0,00
G248	PAITONE	LOMBARDIA	BRESCIA	12.859,95	138.165,35	192.111,27	348.158,59	325.343,71	8.517,70	0,00
G264	PALAZZOLO SULL'OGLIO	LOMBARDIA	BRESCIA	158.444,39	1.712.682,66	2.663.183,38	2.692.075,10	4.363.133,86	127.777,37	0,00
G327	PARATICO	LOMBARDIA	BRESCIA	26.355,33	282.612,67	416.681,75	410.791,16	453.490,80	16.897,00	0,00
G354	PASPARDO	LOMBARDIA	BRESCIA	3.124,63	35.579,04	35.759,01	30.988,89	24.073,44	1.826,58	1.826,58
G361	PASSIRANO	LOMBARDIA	BRESCIA	41.882,39	449.180,53	573.054,30	579.565,96	454.094,01	39.978,86	0,00
G391	PAVONE DEL MELLA	LOMBARDIA	BRESCIA	14.486,22	164.871,38	182.659,87	202.584,83	189.652,72	8.900,18	0,00
G474	PERTICA ALTA	LOMBARDIA	BRESCIA	3.067,22	33.618,92	61.151,95	72.285,83	54.899,65	1.528,42	0,00
G475	PERTICA BASSA	LOMBARDIA	BRESCIA	3.370,70	36.730,81	15.079,68	26.180,68	29.247,92	1.715,06	1.715,06
G529	PEZZAZE	LOMBARDIA	BRESCIA	8.964,51	100.879,70	21.137,92	31.654,63	164.226,65	7.194,39	0,00
G546	PIAN CAMUNO	LOMBARDIA	BRESCIA	29.052,27	313.433,31	157.264,83	388.519,21	265.845,13	29.052,27	29.052,27
G549	PIANCOGNO	LOMBARDIA	BRESCIA	29.910,84	333.130,62	234.443,31	304.255,78	287.715,20	28.098,92	28.098,92
G710	PISOGNE	LOMBARDIA	BRESCIA	56.243,44	606.673,83	629.297,01	830.137,88	735.551,47	47.826,90	0,00
G779	POLAVENO	LOMBARDIA	BRESCIA	14.337,87	154.009,90	128.864,83	258.603,04	427.954,73	10.203,43	0,00
G801	POLPENAZZE DEL GARDA	LOMBARDIA	BRESCIA	14.388,09	153.969,31	198.013,59	267.021,49	155.320,46	7.011,76	0,00
G815	POMPIANO	LOMBARDIA	BRESCIA	21.317,10	229.783,72	257.907,00	354.433,00	421.155,34	15.798,33	0,00
G818	PONCARALE	LOMBARDIA	BRESCIA	30.666,60	329.535,97	386.276,57	289.434,34	372.394,34	26.924,54	0,00
G844	PONTE DI LEGNO	LOMBARDIA	BRESCIA	12.826,99	138.097,61	239.058,08	808.356,12	210.853,96	10.863,12	0,00
G859	PONTEVICO	LOMBARDIA	BRESCIA	47.777,06	517.295,11	333.410,88	439.959,93	464.330,47	38.183,03	38.183,03
G869	PONTOGLIO	LOMBARDIA	BRESCIA	46.014,64	473.063,01	377.174,33	617.410,69	512.822,82	38.491,04	0,00

Allegato 1 - Comuni RSO

Codice catastale	Denominazione	Regione	Provincia	Risorse 2026 di 442,923 mln stanziate a favore del Fondo speciale per l'equità del livello dei servizi (art. 1, comma 496, legge n. 213/2023) (A)	Fabbisogno standard monetario 2025-2027 (B)	Spesa storica di riferimento 2017 (C)	Spesa storica di riferimento 2021 (D)	Spesa storica di riferimento 2023 (E)	Risorse aggiuntive effettive 2026 (F)	Risorse aggiuntive 2026 da rendicontare in base al confronto con la spesa storica (G)
G959	POZZOLENGO	LOMBARDIA	BRESCIA	20.617,07	222.492,20	153.328,13	249.625,51	269.964,61	11.905,10	0,00
G977	PRALBOINO	LOMBARDIA	BRESCIA	16.317,02	176.934,63	333.238,82	299.157,23	283.540,17	10.675,41	0,00
H043	PRESEGLIE	LOMBARDIA	BRESCIA	8.970,48	92.873,64	152.820,77	195.974,14	230.363,80	7.590,85	0,00
H055	PREVALLE	LOMBARDIA	BRESCIA	43.495,47	470.666,81	676.006,33	848.459,59	855.279,16	32.778,65	0,00
H078	PROVAGLIO D'ISEO	LOMBARDIA	BRESCIA	44.319,96	479.033,92	441.839,92	760.179,20	543.517,49	28.661,23	0,00
H077	PROVAGLIO VAL SABBIA	LOMBARDIA	BRESCIA	4.378,28	48.333,35	23.681,19	57.604,48	46.529,58	2.153,68	1.803,77
H086	PUEGNAGO DEL GARDA	LOMBARDIA	BRESCIA	20.350,11	217.644,70	188.146,24	257.445,93	213.149,92	13.743,91	4.494,78
H140	QUINZANO D'OGLIO	LOMBARDIA	BRESCIA	41.152,31	446.766,09	237.867,06	451.657,51	515.043,50	36.340,46	0,00
H230	REMEDELLO	LOMBARDIA	BRESCIA	21.281,25	228.830,78	237.330,50	356.923,45	194.630,17	15.896,59	0,00
H256	REZZATO	LOMBARDIA	BRESCIA	95.539,75	1.037.348,25	1.665.433,50	1.803.233,46	2.056.335,45	57.358,89	0,00
H410	ROCCAFRANCA	LOMBARDIA	BRESCIA	26.740,59	300.454,05	265.079,26	281.261,53	276.677,00	19.578,10	19.578,10
H477	RODENGO SAIANO	LOMBARDIA	BRESCIA	54.851,87	589.138,35	416.540,00	767.406,00	827.842,88	36.689,63	0,00
H484	ROE' VOLCIANO	LOMBARDIA	BRESCIA	26.366,42	285.415,46	502.954,92	581.782,22	574.011,92	18.459,02	0,00
H525	RONCADELLE	LOMBARDIA	BRESCIA	58.563,07	630.378,57	908.530,16	1.011.181,96	825.902,75	37.821,70	0,00
H598	ROVATO	LOMBARDIA	BRESCIA	133.453,76	1.440.254,81	1.865.337,19	2.515.225,96	2.328.064,12	77.461,14	0,00
H630	RUDIANO	LOMBARDIA	BRESCIA	35.692,47	380.953,31	573.724,95	684.465,60	737.777,82	31.617,04	0,00
H650	SABBIO CHIESE	LOMBARDIA	BRESCIA	24.827,69	266.232,50	1.265.681,86	1.433.189,08	1.506.816,84	22.098,18	0,00
H699	SALE MARASINO	LOMBARDIA	BRESCIA	22.058,69	240.011,53	2.116.732,00	1.783.390,82	510.830,95	16.541,65	0,00
H717	SALO'	LOMBARDIA	BRESCIA	81.230,06	878.846,09	1.298.379,17	1.280.464,58	1.895.525,73	53.656,07	0,00
H838	SAN FELICE DEL BENACO	LOMBARDIA	BRESCIA	25.496,43	275.123,63	556.303,73	610.125,12	666.624,45	25.496,43	0,00
H865	SAN GERVASIO BRESCIANO	LOMBARDIA	BRESCIA	12.620,42	126.267,09	231.996,85	224.004,34	183.601,02	7.955,39	0,00
G407	SAN PAOLO	LOMBARDIA	BRESCIA	25.417,11	274.331,05	397.945,33	543.313,98	473.879,14	19.225,66	0,00
I412	SAN ZENO NAVIGLIO	LOMBARDIA	BRESCIA	28.447,31	293.229,54	302.082,76	307.351,14	329.799,42	25.254,11	0,00
I433	SAREZZO	LOMBARDIA	BRESCIA	91.376,13	986.940,49	2.867.560,08	3.488.521,02	4.326.635,92	49.454,47	0,00
I476	SAVIORE DELL'ADAMELLO	LOMBARDIA	BRESCIA	4.942,83	53.844,80	55.818,46	91.220,92	77.291,22	4.882,66	0,00
I588	SELLERO	LOMBARDIA	BRESCIA	7.675,79	83.326,49	90.783,75	165.955,47	4.960,72	5.670,57	0,00
I607	SENIGA	LOMBARDIA	BRESCIA	9.272,19	99.510,08	94.781,97	73.756,40	108.279,58	6.930,38	0,00
I631	SERLE	LOMBARDIA	BRESCIA	19.510,03	210.091,06	289.592,01	502.219,07	415.938,02	15.662,20	0,00
I633	SIRMIONE	LOMBARDIA	BRESCIA	67.704,69	732.627,69	1.909.694,94	2.272.252,60	2.593.780,05	67.704,69	0,00
I782	SOIANO DEL LAGO	LOMBARDIA	BRESCIA	10.075,60	107.643,30	104.107,12	136.283,58	0,00	4.796,50	4.796,50
I831	SONICO	LOMBARDIA	BRESCIA	7.002,75	72.553,33	76.192,23	105.688,69	98.491,98	4.291,93	0,00
L002	SULZANO	LOMBARDIA	BRESCIA	9.919,70	107.550,49	325.906,09	118.581,21	0,00	2.921,62	0,00
C698	TAVERNOLE SUL MELLA	LOMBARDIA	BRESCIA	7.709,75	84.057,31	125.564,42	100.378,95	0,00	5.207,54	0,00
L094	TEMU'	LOMBARDIA	BRESCIA	7.061,18	76.280,45	163.538,51	279.837,08	0,00	4.795,42	0,00
L169	TIGNALE	LOMBARDIA	BRESCIA	9.056,52	99.643,74	165.273,11	438.100,17	175.058,65	8.513,37	0,00
L210	TORBOLE CASAGLIA	LOMBARDIA	BRESCIA	38.277,80	412.302,99	415.913,10	579.898,48	820.572,81	29.129,01	0,00
L312	TOSCOLANO-MADERNO	LOMBARDIA	BRESCIA	66.130,77	718.778,59	1.063.613,46	1.434.134,60	1.453.614,62	66.130,77	0,00
L339	TRAVAGLIATO	LOMBARDIA	BRESCIA	92.343,96	997.376,67	1.265.112,85	1.224.355,67	1.430.784,47	43.848,76	0,00
L372	TREMOSINE SUL GARDA	LOMBARDIA	BRESCIA	14.704,79	159.855,79	114.306,47	175.058,60	0,00	14.704,79	14.704,79
L380	TRENZANO	LOMBARDIA	BRESCIA	32.202,28	344.448,41	283.682,90	423.014,20	473.799,63	28.328,03	0,00
L406	TREVISO BRESCIANO	LOMBARDIA	BRESCIA	2.841,04	30.629,18	33.092,69	28.154,77	35.362,92	1.664,40	0,00
L494	URAGO D'OGLIO	LOMBARDIA	BRESCIA	21.390,99	228.680,19	268.634,00	229.305,97	305.147,05	14.726,22	0,00
L626	VALLIO TERME	LOMBARDIA	BRESCIA	8.113,90	87.984,19	90.648,75	127.754,02	120.245,36	6.300,90	0,00
L468	VALVESTINO	LOMBARDIA	BRESCIA	1.080,35	12.356,19	23.572,52	0,00	17.431,46	1.080,35	0,00
L777	VEROLANUOVA	LOMBARDIA	BRESCIA	53.996,66	584.456,45	315.572,07	449.431,60	984.346,00	44.751,56	0,00
L778	VEROLAVECCHIA	LOMBARDIA	BRESCIA	23.982,46	248.146,31	238.000,00	385.235,31	357.710,73	23.061,42	0,00
L812	VESTONE	LOMBARDIA	BRESCIA	28.900,97	311.056,18	445.315,54	730.959,22	731.060,96	24.451,05	0,00
L816	VEZZA D'OGLIO	LOMBARDIA	BRESCIA	9.908,55	109.648,74	231.295,44	326.661,14	0,00	9.241,00	0,00
L919	VILLA CARCINA	LOMBARDIA	BRESCIA	73.553,12	796.396,10	1.267.675,43	1.714.038,06	1.861.987,50	46.899,74	0,00
L923	VILLACHIARA	LOMBARDIA	BRESCIA	7.697,79	83.453,68	74.373,71	112.078,98	87.977,37	5.483,73	0,00
L995	VILLANUOVA SUL CLISI	LOMBARDIA	BRESCIA	42.138,32	453.056,23	826.267,07	944.585,25	1.216.094,51	41.696,19	0,00
M065	VIONE	LOMBARDIA	BRESCIA	3.556,50	39.064,00	54.078,03	106.683,69	0,00	1.887,22	0,00
M070	VISANO	LOMBARDIA	BRESCIA	10.481,43	109.945,10	131.655,62	265.481,39	77.061,14	5.227,52	0,00
M104	VOBARNO	LOMBARDIA	BRESCIA	61.007,26	653.799,73	973.895,72	0,00	988.619,76	53.422,33	0,00
M188	ZONE	LOMBARDIA	BRESCIA	6.782,77	70.220,82	7.356,00	73.482,05	42.305,00	5.145,58	5.145,58
A143	ALBAVILLA	LOMBARDIA	COMO	45.671,16	492.072,99	514.895,24	735.347,82	582.972,95	42.344,69	0,00
A153	ALBESE CON CASSANO	LOMBARDIA	COMO	27.524,95	297.417,80	317.976,87	443.967,79	458.502,35	21.566,70	0,00
A164	ALBIOLO	LOMBARDIA	COMO	14.373,38	153.292,02	360.349,44	274.779,26	238.895,42	5.847,91	0,00
A224	ALSERIO	LOMBARDIA	COMO	6.251,38	66.299,61	99.959,57	118.196,69	120.964,82	4.074,61	0,00
M383	ALTA VALLE INTELVI	LOMBARDIA	COMO	20.905,15	224.516,32	236.961,10	289.091,88	253.526,80	19.634,84	0,00
A249	ALZATE BRIANZA	LOMBARDIA	COMO	28.107,67	304.584,94	304.884,00	487.668,47	415.170,54	17.870,61	0,00
A319	ANZANO DEL PARCO	LOMBARDIA	COMO	9.314,03	95.305,09	62.843,00	69.886,00	265.148,24	9.314,03	0,00
A333	APPIANO GENTILE	LOMBARDIA	COMO	52.846,86	573.775,00	479.765,00	514.369,91	469.074,67	37.857,88	37.857,88
A391	ARGEGNO	LOMBARDIA	COMO	3.990,22	43.056,20	50.361,90	47.554,83	33.321,24	3.676,12	0,00
A430	AROSIO	LOMBARDIA	COMO	32.531,78	364.543,29	631.069,06	723.969,69	870.376,89	30.513,69	0,00
A476	ASSO	LOMBARDIA	COMO	22.632,37	247.187,54	191.910,00	315.741,79	347.687,33	18.789,19	0,00
A670	BARNI	LOMBARDIA	COMO	3.191,55	33.764,59	33.844,98	64.733,06	58.739,72	1.902,80	0,00
M335	BELLAGIO	LOMBARDIA	COMO	30.093,29	328.081,12	219.706,91	308.938,00	333.327,81	30.093,29	0,00
A778	BENE LARIO	LOMBARDIA	COMO	1.644,38	17.745,42	11.684,02	22.176,00	20.636,91	927,54	0,00
A791	BEREGAZZO CON FIGLIARO	LOMBARDIA	COMO	14.364,73	154.660,96	120.570,49	203.619,33	157.084,71	6.438,46	0,00
A870	BINAGO	LOMBARDIA	COMO	28.625,20	310.092,39	494.453,46	475.692,78	616.971,95	16.868,16	0,00
A898	BIZZARONE	LOMBARDIA	COMO	8.894,79	95.167,41	135.679,27	176.448,97	222.041,96	4.758,15	0,00
A904	BLESSAGNO	LOMBARDIA	COMO	1.476,11	14.944,51	6.341,16	30.459,22	14.622,63	1.108,91	0,00
A905	BLEVIO	LOMBARDIA	COMO	6.673,27	72.151,67	105.110,71	336.600,42	420.930,32	3.228,24	0,00
B134	BREGNANO	LOMBARDIA	COMO	39.425,06	423.864,39	623.026,00	0,00	841.503,86	32.032,67	0,00
B144	BRENNA	LOMBARDIA	COMO	10.549,51	107.082,35	141.367,63	212.518,83	274.010,50	7.401,61	0,00
B172	BRIENNO	LOMBARDIA	COMO	1.871,57	20.567,65	7.254,00	21.156,15	23.780,45	1.834,84	0,00
B218	BRUNATE	LOMBARDIA	COMO	9.459,27	102.430,13	178.739,58	154.222,87	87.852,60	9.459,27	0,00
B262	BULGAROGRASSO	LOMBARDIA	COMO	22.430,79	241.211,04	141.600,00	239.280,00	291.499,19	14.332,99	0,00
B313	CABIATE	LOMBARDIA	COMO	49.932,04	518.171,76	671.177,88	720.402,10	845.273,71	49.218,66	0,00
B346	CADORAGO	LOMBARDIA	COMO	47.748,04	516.160,24	594.418,11	893.649,59	0,00	38.131,26	0,00
B355	CAGLIO	LOMBARDIA	COMO	2.864,67	29.736,42	0,00	9.423,08	22.199,79	1.849,07	1.849,07
B513	CAMPIONE D'ITALIA	LOMBARDIA	COMO	12.698,67	139.652,45	4.772.397,31	0,00	26.785,77	12.698,67	12.698,67
B639	CANTU'	LOMBARDIA	COMO	324.392,53	3.521.748,51	5.485.903,08	6.329.188,66	6.817.722,14	248.294,76	0,00
B641	CANZO	LOMBARDIA	COMO	38.329,48	413.274,37	425.225,34	600.876,74	620.288,88	37.889,35	0,00
B653	CAPIAGO INTIMIANO	LOMBARDIA	COMO	35.494,61	385.312,23	526.532,80	498.211,57	596.311,22	29.891,83	0,00
B730	CARATE URIO	LOMBARDIA	COMO	7.205,29	78.134,26	0,00	17.000,00	85.264,60	7.049,08	0,00
B742	CARBONATE	LOMBARDIA	COMO	15.763,76	170.926,49	101.061,00	134.664,79	0,00	15.574,44	15.574,44
B778	CARIMATE	LOMBARDIA	COMO	26.118,79	282.553,46	504.715,22	0,00	372.246,33	26.118,79	0,00
B785	CARLAZZO	LOMBARDIA	COMO	18.032,57	195.164,38	176.777,94	240.345,48	205.558,58	11.202,60	0,00
B851	CARUGO	LOMBARDIA	COMO	41.955,12	449.968,85	860.036,19	976.333,65	1.024.548,86	34.698,15	0,00
B974	CASLINO D'ERBA	LOMBARDIA	COMO	9.304,05	101.567,25	90.474,14	126.228,26	0,00	6.783,18	6.783,18
B977	CASNATE CON BERNATE	LOMBARDIA	COMO	31.206,93	336.196,27	427.075,51	505.689,28	374.857,93	31.206,93	0,00
C020	CASSINA RIZZARDI	LOMBARDIA	COMO	18.963,49	203.057,73	0,00	327.362,26	0,00	11.561,93	11.561,93
C206	CASTELMARTE	LOMBARDIA	COMO	7.221,18	77.381,40	141.456,95	197.103,14	228.619,67	5.531,11	0,00
C220	CASTELNUOVO BOZZENTE	LOMBARDIA	COMO	4.136,43	44.925,67	70.874,62	72.806,90	55.268,50	1.369,55	0,00
C381	CAVARGNA	LOMBARDIA	COMO	1.060,85	12.208,09	7.553,56	5.956,00	12.158,92	602,34	0,00
M394	CENTRO VALLE INTELVI	LOMBARDIA	COMO	24.515,93	272.208,25	275.145,82	366.963,44	391.430,10	18.010,76	0,00
C482	CERANO D'INTELVI	LOMBARDIA	COMO	3.047,90	32.099,06	36.060,00	58.000,00	55.181,40	1.304,59	0,00
C516	CERMENATE	LOMBARDIA	COMO	60.205,84	644.669,64	829.200,39	1.308.426,50	1.442.878,56	36.165,59	0,00
C520	CERNOBBIO	LOMBARDIA	COMO	46.804,76	508.695,51	486.511,22	814.544,28	593.102,11	34.672,78	0,00
C724	CIRIMIDO	LOMBARDIA	COMO	12.117,10	130.261,85	151.755,86	288.265,46	208.262,50	11.887,47	0,00
C787	CLAINO CON OSTENO	LOMBARDIA	COMO	2.961,04	34.172,20	29.589,00	39.483,22	22.750,25	1.519,19	1.519,19
C902	COLONNO	LOMBARDIA	COMO	2.743,20	29.939,73	17.014,65	65.129,65	19.877,07	1.965,20	1.965,20
M336	COLVERDE	LOMBARDIA	COMO	33.407,04	358.330,95	203.701,37	412.665,15	331.085,97	28.212,57	27.244,98
C933	COMO	LOMBARDIA	COMO	849.508,93	9.231.628,24	15.244.428,97	10.210.558,30	22.802.379,18	722.389,04	0,00
D041	CORRIDO	LOMBARDIA	COMO	4.189,38	44.686,82	48.512,36	58.193,16	0,00	2.100,04	0,00
D147	CREMIA	LOMBARDIA	COMO	3.992,88	43.080,43	36.645,90	39.733,91	43.206,03	2.107,04	0,00
D196	CUCCIAGO	LOMBARDIA	COMO	20.361,65	217.944,46	456.665,22	437.664,65	406.302,72	17.328,81	0,00

Allegato 1 - Comuni RSO

Codice catastale	Denominazione	Regione	Provincia	Risorse 2026 di 442,923 mln stanziate a favore del Fondo speciale per l'equità del livello dei servizi (art. 1, comma 496, legge n. 213/2023) (A)	Fabbisogno standard monetario 2025-2027 (B)	Spesa storica di riferimento 2017 (C)	Spesa storica di riferimento 2021 (D)	Spesa storica di riferimento 2023 (E)	Risorse aggiuntive effettive 2026 (F)	Risorse aggiuntive 2026 da rendicontare in base al confronto con la spesa storica (G)
D232	CUSINO	LOMBARDIA	COMO	1.273,75	13.732,62	0,00	14.917,01	0,00	803,77	0,00
D310	DIZZASCO	LOMBARDIA	COMO	3.663,41	38.936,51	18.000,00	18.101,00	23.021,55	2.656,81	2.656,81
D329	DOMASO	LOMBARDIA	COMO	10.843,80	118.565,97	95.335,00	71.712,00	79.344,01	10.695,29	10.695,29
D341	DONGO	LOMBARDIA	COMO	20.912,61	228.251,41	140.591,50	0,00	171.785,13	13.226,49	13.226,49
D355	DOSSO DEL LIRO	LOMBARDIA	COMO	1.265,86	14.080,44	11.259,00	11.094,90	12.122,50	953,02	0,00
D416	ERBA	LOMBARDIA	COMO	122.676,99	1.325.689,99	1.903.596,40	2.702.173,27	2.799.997,65	86.446,19	0,00
D445	EUPILIO	LOMBARDIA	COMO	14.822,66	159.916,99	164.087,20	210.392,51	175.590,17	8.966,92	0,00
D462	FAGGETO LARIO	LOMBARDIA	COMO	7.347,04	80.381,24	101.044,26	71.327,14	99.710,41	5.312,22	0,00
D482	FALOPPIO	LOMBARDIA	COMO	26.778,65	288.338,57	149.614,22	599.691,73	0,00	17.632,19	17.632,19
D531	FENEGRO'	LOMBARDIA	COMO	17.943,33	202.466,20	285.546,66	282.139,70	292.370,09	12.366,86	0,00
D579	FIGINO SERENZA	LOMBARDIA	COMO	28.649,04	308.188,84	515.971,15	610.730,47	634.349,55	21.872,39	0,00
D605	FINO MORNASCO	LOMBARDIA	COMO	66.693,10	676.669,78	787.428,75	1.142.377,30	1.366.557,49	65.244,60	0,00
D930	GARZENO	LOMBARDIA	COMO	4.269,45	47.430,24	36.525,32	37.432,70	35.902,50	2.825,87	2.825,87
D974	GERA LARIO	LOMBARDIA	COMO	6.290,49	67.131,09	70.026,62	62.713,17	55.097,54	3.085,71	3.085,71
E139	GRANDATE	LOMBARDIA	COMO	16.194,95	176.252,62	362.072,41	365.864,35	303.138,36	16.194,95	0,00
E141	GRANDOLA ED UNITI	LOMBARDIA	COMO	8.607,39	93.377,71	80.212,00	96.698,00	77.234,35	7.769,72	7.769,72
M315	GRAVEDONA ED UNITI	LOMBARDIA	COMO	29.166,42	315.772,56	232.521,43	0,00	225.546,00	29.166,42	29.166,42
E172	GRIANTE	LOMBARDIA	COMO	4.279,81	49.096,00	43.997,78	0,00	51.133,44	3.856,86	0,00
E235	GUANZATE	LOMBARDIA	COMO	36.665,49	395.210,42	444.512,14	444.463,77	828.993,46	29.537,31	0,00
E309	INVERIGO	LOMBARDIA	COMO	57.875,60	621.491,99	745.479,15	1.073.673,99	1.205.086,05	41.768,09	0,00
E405	LAGLIO	LOMBARDIA	COMO	4.882,10	55.414,24	18.563,92	13.501,60	0,00	4.048,61	4.048,61
E416	LAINO	LOMBARDIA	COMO	2.712,77	29.585,64	42.201,35	51.846,00	27.916,11	1.339,74	0,00
E428	LAMBRUGO	LOMBARDIA	COMO	12.087,86	129.438,89	197.751,89	212.207,20	264.086,54	9.857,00	0,00
E462	LASNIGO	LOMBARDIA	COMO	2.377,66	24.865,89	42.850,58	68.522,73	52.437,45	2.118,83	0,00
E569	LEZZENO	LOMBARDIA	COMO	13.026,84	141.875,46	106.067,64	159.452,67	108.106,37	13.026,45	13.026,45
E593	LIMIDO COMASCO	LOMBARDIA	COMO	19.906,11	203.332,45	272.220,35	421.425,08	403.117,51	13.173,16	0,00
E607	LIPOMO	LOMBARDIA	COMO	42.118,10	453.624,20	556.548,48	987.202,07	1.082.701,16	36.987,48	0,00
E623	LIVO	LOMBARDIA	COMO	909,86	9.775,20	8.629,07	23.817,20	16.062,50	909,86	0,00
E638	LOCATE VARESINO	LOMBARDIA	COMO	23.487,95	253.769,26	211.300,26	248.061,39	380.376,98	21.729,09	0,00
E659	LOMAZZO	LOMBARDIA	COMO	64.015,18	686.835,29	950.176,30	1.315.395,18	1.356.832,60	40.204,88	0,00
E679	LONGONE AL SEGRINO	LOMBARDIA	COMO	10.688,85	124.092,47	111.525,51	149.076,42	0,00	4.192,30	4.192,30
E735	LUISAGO	LOMBARDIA	COMO	14.947,19	153.934,22	0,00	256.175,30	0,00	11.514,36	11.514,36
E749	LURAGO D'ERBA	LOMBARDIA	COMO	32.423,86	349.626,37	734.571,57	643.081,84	700.175,32	24.508,76	0,00
E750	LURAGO MARINONE	LOMBARDIA	COMO	13.277,51	142.829,90	0,00	132.500,00	218.158,61	10.258,65	0,00
E753	LURATE CACCIVIO	LOMBARDIA	COMO	66.720,88	725.375,44	874.347,24	1.123.040,42	954.588,47	48.400,81	0,00
E830	MAGREGLIO	LOMBARDIA	COMO	3.530,02	37.903,81	0,00	56.799,61	80.479,26	1.841,79	0,00
E951	MARIANO COMENSE	LOMBARDIA	COMO	200.162,82	2.156.481,52	2.440.697,75	0,00	3.401.484,41	156.773,25	0,00
F017	MASLIANICO	LOMBARDIA	COMO	22.540,59	235.758,81	123.037,27	165.246,87	321.996,69	15.396,73	0,00
F120	MENAGGIO	LOMBARDIA	COMO	20.229,77	229.248,15	193.926,45	210.599,58	285.039,84	11.786,77	0,00
F151	MERONE	LOMBARDIA	COMO	24.244,01	262.149,38	376.980,86	429.032,15	464.930,29	13.507,54	0,00
F305	MOLTRASIO	LOMBARDIA	COMO	9.608,45	100.397,08	124.319,33	123.718,77	107.472,22	5.049,80	0,00
F372	MONGUZZO	LOMBARDIA	COMO	11.399,99	121.989,20	175.227,67	227.210,01	210.612,77	5.906,80	0,00
F427	MONTANO LUCINO	LOMBARDIA	COMO	32.683,82	347.418,63	542.799,62	783.446,02	777.655,04	25.183,30	0,00
F564	MONTEMEZZO	LOMBARDIA	COMO	1.155,18	13.440,94	15.666,53	18.465,28	10.085,80	865,89	0,00
F688	MONTORFANO	LOMBARDIA	COMO	14.055,69	151.184,34	221.994,88	27.431,94	0,00	8.706,62	8.706,62
F788	MOZZATE	LOMBARDIA	COMO	56.270,20	610.332,02	451.505,42	619.883,00	0,00	42.124,76	42.124,76
F828	MUSSO	LOMBARDIA	COMO	5.371,20	59.270,93	44.483,00	48.835,30	56.949,45	2.643,20	2.321,48
F877	NESSO	LOMBARDIA	COMO	7.895,14	82.574,13	56.129,92	114.392,47	103.005,64	4.331,18	0,00
F958	NOVEDRATE	LOMBARDIA	COMO	14.719,06	159.108,76	411.602,61	451.268,81	395.376,52	9.851,41	0,00
G025	OLGIATE COMASCO	LOMBARDIA	COMO	83.862,12	903.312,96	649.010,18	1.176.246,78	1.272.527,74	64.056,18	0,00
G056	OLTRONA DI SAN MAMETTE	LOMBARDIA	COMO	12.033,63	127.767,56	169.018,58	132.306,66	179.955,52	11.651,38	0,00
G126	ORSENIGO	LOMBARDIA	COMO	13.122,47	140.395,92	215.582,04	226.368,01	250.370,15	13.122,47	0,00
G415	PEGLIO	LOMBARDIA	COMO	885,03	9.661,25	8.290,00	26.427,75	11.889,13	340,88	0,00
G556	PIANELLO DEL LARIO	LOMBARDIA	COMO	7.302,13	77.505,82	87.660,52	53.408,00	0,00	6.164,44	6.164,44
G665	PIGRA	LOMBARDIA	COMO	1.485,94	16.132,57	11.271,40	16.182,41	9.736,36	1.256,37	1.256,37
G737	PLESIO	LOMBARDIA	COMO	4.765,68	51.629,75	56.693,00	84.324,36	40.569,74	3.066,27	0,00
G773	POGNANA LARIO	LOMBARDIA	COMO	3.564,41	38.239,64	16.591,51	151.072,95	105.107,78	1.005,18	0,00
G821	PONNA	LOMBARDIA	COMO	1.467,24	16.315,05	0,00	12.485,70	12.864,21	578,46	0,00
G847	PONTE LAMBRO	LOMBARDIA	COMO	30.562,05	320.536,41	378.265,69	534.097,08	484.720,57	21.958,47	0,00
G889	PORLEZZA	LOMBARDIA	COMO	39.197,46	412.631,71	282.199,54	338.034,00	325.644,61	39.197,46	39.197,46
H074	PROSERPIO	LOMBARDIA	COMO	4.679,21	49.939,07	41.114,00	48.329,27	51.892,82	2.503,00	0,00
H094	PUSIANO	LOMBARDIA	COMO	8.116,25	90.631,66	6.067,18	5.303,21	79.694,24	6.881,09	6.881,09
H255	REZZAGO	LOMBARDIA	COMO	1.571,22	16.994,17	0,00	15.589,30	22.066,41	611,69	0,00
H478	RODERO	LOMBARDIA	COMO	6.611,67	73.021,44	38.335,00	159.157,22	126.677,96	3.532,70	0,00
H601	ROVELLASCA	LOMBARDIA	COMO	52.938,13	569.321,58	551.765,76	821.753,75	0,00	42.718,72	42.718,72
H602	ROVELLO PORRO	LOMBARDIA	COMO	39.116,18	422.112,27	584.160,58	591.280,82	785.021,58	32.608,64	0,00
H679	SALA COMACINA	LOMBARDIA	COMO	3.203,67	36.103,58	18.451,07	0,00	51.275,57	1.980,27	0,00
H760	SAN BARTOLOMEO VALCAVARGNA	LOMBARDIA	COMO	5.398,96	59.068,34	0,00	27.576,79	52.596,51	5.346,92	5.346,92
H840	SAN FERMO DELLABATTAGLIA	LOMBARDIA	COMO	52.511,78	567.927,03	919.637,00	1.009.440,00	1.151.304,67	51.774,42	0,00
I051	SAN NAZZARO VALCAVARGNA	LOMBARDIA	COMO	1.724,58	17.468,59	23.161,19	24.032,34	35.691,41	802,99	0,00
I162	SAN SIRO	LOMBARDIA	COMO	10.979,07	120.343,08	112.070,64	101.387,45	128.100,04	8.782,37	0,00
I529	SCHIGNANO	LOMBARDIA	COMO	4.997,87	53.677,92	1.890,00	59.226,00	59.389,75	2.783,04	0,00
I611	SENNA COMASCO	LOMBARDIA	COMO	17.561,89	188.829,48	359.129,57	510.207,05	493.549,06	9.766,76	0,00
M412	SOLBIATE CON CAGNO	LOMBARDIA	COMO	27.676,14	295.821,66	321.495,51	354.725,45	467.893,47	13.547,24	0,00
I856	SORICO	LOMBARDIA	COMO	8.103,73	87.038,41	58.032,00	83.981,91	79.346,00	8.103,73	7.692,41
I860	SORMANO	LOMBARDIA	COMO	3.773,89	40.804,11	33.451,99	34.949,18	956,00	2.548,78	2.548,78
I943	STAZZONA	LOMBARDIA	COMO	3.027,46	32.707,23	29.223,00	36.705,13	38.647,43	1.724,94	0,00
L071	TAVERNERIO	LOMBARDIA	COMO	43.585,58	469.808,91	389.175,45	538.863,25	512.171,21	41.226,39	0,00
L228	TORNO	LOMBARDIA	COMO	7.794,71	85.345,06	137.633,49	546.211,19	424.519,01	6.311,54	0,00
M341	TREMEZZINA	LOMBARDIA	COMO	32.888,26	356.411,46	295.446,88	357.247,52	437.296,44	28.122,79	0,00
L413	TREZZONE	LOMBARDIA	COMO	1.118,41	12.544,00	10.547,00	0,00	11.305,00	376,74	0,00
L470	TURATE	LOMBARDIA	COMO	60.104,56	647.036,02	856.587,82	908.134,37	1.105.937,78	41.571,87	0,00
M435	UGGIATE CON RONAGO	LOMBARDIA	COMO	42.684,95	460.805,78	599.760,36	400.056,38	841.900,42	26.803,09	0,00
H259	VAL REZZO	LOMBARDIA	COMO	742,05	8.135,78	6.301,14	4.967,86	7.423,35	362,33	0,00
L547	VALBRONA	LOMBARDIA	COMO	15.125,15	163.168,37	161.049,92	167.534,78	218.202,42	11.668,55	0,00
L640	VALMOREA	LOMBARDIA	COMO	15.298,68	163.990,64	120.681,83	146.745,13	186.459,04	6.887,44	0,00
C936	VALSOLDA	LOMBARDIA	COMO	10.017,11	109.858,74	76.812,92	136.749,69	83.515,12	7.160,20	7.160,20
L715	VELESO	LOMBARDIA	COMO	1.226,99	13.696,64	18.623,52	10.856,48	22.855,12	872,38	0,00
L737	VENIANO	LOMBARDIA	COMO	15.876,32	170.962,01	195.116,00	290.589,89	249.932,87	12.983,32	0,00
L748	VERCANA	LOMBARDIA	COMO	3.797,17	44.324,79	48.231,97	58.547,03	41.834,94	1.983,76	0,00
L792	VERTEMATE CON MINOPRIO	LOMBARDIA	COMO	24.510,51	262.444,10	261.477,28	360.069,26	0,00	24.247,47	24.247,47
L956	VILLA GUARDIA	LOMBARDIA	COMO	52.103,77	563.290,55	877.347,00	1.045.205,41	1.203.318,61	47.357,85	0,00
M156	ZELBIO	LOMBARDIA	COMO	1.093,53	11.509,97	10.199,84	1.169,17	1.199,04	229,49	0,00
A039	ACQUANEGRA CREMONESE	LOMBARDIA	CREMONA	7.074,42	77.155,06	0,00	101.842,36	117.786,32	5.472,55	0,00
A076	AGNADELLO	LOMBARDIA	CREMONA	22.377,50	240.666,81	341.560,33	514.893,69	325.181,55	18.512,21	0,00
A299	ANNICCO	LOMBARDIA	CREMONA	12.499,52	135.087,61	133.050,00	221.212,39	177.376,22	9.183,34	0,00
A526	AZZANELLO	LOMBARDIA	CREMONA	3.465,87	37.514,64	10.206,10	61.364,41	55.925,32	2.010,39	0,00
A570	BAGNOLO CREMASCO	LOMBARDIA	CREMONA	30.296,13	323.645,09	343.057,23	552.167,95	778.126,67	25.757,94	0,00
A972	BONEMERSE	LOMBARDIA	CREMONA	8.011,61	80.677,19	95.836,39	148.754,16	131.392,87	4.564,36	0,00
A986	BORDOLANO	LOMBARDIA	CREMONA	3.074,86	32.562,87	37.923,00	0,00	53.690,41	1.419,34	0,00
B439	CALVATONE	LOMBARDIA	CREMONA	7.247,06	79.921,26	112.042,66	204.662,60	23.546,72	4.938,57	0,00
B484	CAMISANO	LOMBARDIA	CREMONA	6.406,45	68.961,04	88.929,48	98.619,39	79.387,51	4.382,00	0,00
B498	CAMPAGNOLA CREMASCA	LOMBARDIA	CREMONA	2.844,54	30.908,35	48.944,60	60.086,31	83.311,64	2.672,87	0,00
B650	CAPERGNANICA	LOMBARDIA	CREMONA	10.942,99	118.665,05	128.770,29	232.141,71	146.142,10	7.058,83	0,00
B679	CAPPELLA CANTONE	LOMBARDIA	CREMONA	2.345,39	25.494,96	41.116,33	7.870,60	59.350,04	2.145,95	0,00
B680	CAPPELLA DE' PICENARDI	LOMBARDIA	CREMONA	2.479,76	26.415,24	30.248,24	71.736,90	36.875,34	947,88	0,00
B686	CAPRALBA	LOMBARDIA	CREMONA	12.493,86	133.394,18	133.251,00	243.756,08	209.146,83	8.414,78	0,00
B869	CASALBUTTANO ED UNITI	LOMBARDIA	CREMONA	27.221,87	298.026,01	380.438,52	502.044,80	528.307,26	22.811,67	0,00
B881	CASALECREMASCO-VIDOLASCO	LOMBARDIA	CREMONA	9.804,35	99.418,52	110.909,05	154.280,45	137.086,98	6.995,30	0,00

Allegato 1 - Comuni RSO

Codice catastale	Denominazione	Regione	Provincia	Risorse 2026 di 442,923 mln stanziate a favore del Fondo speciale per l'equità del livello dei servizi (art. 1, comma 496, legge n. 213/2023) (A)	Fabbisogno standard monetario 2025-2027 (B)	Spesa storica di riferimento 2017 (C)	Spesa storica di riferimento 2021 (D)	Spesa storica di riferimento 2023 (E)	Risorse aggiuntive effettive 2026 (F)	Risorse aggiuntive 2026 da rendicontare in base al confronto con la spesa storica (G)
B889	CASALETTO CEREDANO	LOMBARDIA	CREMONA	6.357,21	68.208,62	39.540,65	97.431,24	73.132,19	4.958,42	0,00
B890	CASALETTO DI SOPRA	LOMBARDIA	CREMONA	2.196,03	24.137,70	49.714,39	58.676,35	38.617,87	2.196,03	0,00
B891	CASALETTO VAPRIO	LOMBARDIA	CREMONA	9.113,27	98.423,01	170.140,75	188.560,97	201.295,34	5.381,93	0,00
B898	CASALMAGGIORE	LOMBARDIA	CREMONA	131.231,13	1.418.186,94	1.665.920,07	1.286.337,42	2.025.062,10	106.196,20	0,00
B900	CASALMORANO	LOMBARDIA	CREMONA	10.076,37	108.364,92	147.448,27	173.190,38	129.239,89	8.219,17	0,00
C115	CASTEL GABBIANO	LOMBARDIA	CREMONA	2.024,47	21.534,46	27.350,58	38.618,17	37.649,08	1.173,23	0,00
C089	CASTELDIDONE	LOMBARDIA	CREMONA	3.196,48	33.331,23	17.733,80	23.369,36	29.560,55	3.069,21	3.069,21
C153	CASTELLEONE	LOMBARDIA	CREMONA	61.894,95	668.066,61	440.976,29	1.059.156,61	1.437.880,47	39.419,76	0,00
B129	CASTELVERDE	LOMBARDIA	CREMONA	37.223,12	404.342,02	367.750,41	1.117.328,79	911.584,59	32.530,29	0,00
C290	CASTELVISCONTI	LOMBARDIA	CREMONA	1.637,29	17.676,84	3.226,75	6.443,53	15.624,61	1.033,77	1.033,77
C435	CELLA DATI	LOMBARDIA	CREMONA	2.553,03	29.271,61	109.358,11	63.031,10	40.024,20	941,77	0,00
C634	CHIEVE	LOMBARDIA	CREMONA	10.305,24	110.703,08	235.149,28	0,00	0,00	5.070,23	5.070,23
C678	CICOGNOLO	LOMBARDIA	CREMONA	4.853,30	52.741,59	48.858,99	72.945,99	69.427,35	2.179,02	0,00
C703	CINGIA DE' BOTTI	LOMBARDIA	CREMONA	7.921,30	84.651,06	187.971,19	133.394,75	117.753,68	5.603,83	0,00
D056	CORTE DE' CORTESI CONCIGNONE	LOMBARDIA	CREMONA	6.265,44	67.315,18	69.814,28	118.621,37	313.034,88	4.788,93	0,00
D057	CORTE DE' FRATI	LOMBARDIA	CREMONA	7.487,14	77.531,65	63.907,38	136.561,59	110.297,00	5.346,37	0,00
D141	CREDERA RUBBIANO	LOMBARDIA	CREMONA	8.761,87	94.156,63	108.967,49	156.590,28	169.630,60	6.577,02	0,00
D142	CREMA	LOMBARDIA	CREMONA	331.538,95	3.575.655,09	6.701.319,07	7.101.258,83	6.556.337,43	296.159,88	0,00
D150	CREMONA	LOMBARDIA	CREMONA	775.817,88	8.455.155,04	15.574.576,66	19.933.350,01	21.013.611,63	775.817,88	0,00
D151	CREMOSANO	LOMBARDIA	CREMONA	8.095,03	87.354,92	89.096,39	133.944,13	125.718,18	6.902,72	0,00
D186	CROTTA D'ADDA	LOMBARDIA	CREMONA	3.238,69	35.697,78	35.578,93	33.319,50	44.129,99	1.611,98	0,00
D203	CUMIGNANO SUL NAVIGLIO	LOMBARDIA	CREMONA	1.970,92	21.733,32	15.721,61	29.562,20	27.987,32	927,61	0,00
D278	DEROVERE	LOMBARDIA	CREMONA	1.602,43	17.464,17	39.203,07	51.562,00	10.472,04	718,52	0,00
D358	DOVERA	LOMBARDIA	CREMONA	23.727,90	243.381,23	251.193,41	318.729,30	312.690,97	17.211,18	0,00
D574	FIESCO	LOMBARDIA	CREMONA	6.038,42	61.202,13	90.421,25	103.978,81	102.025,89	3.282,25	0,00
D710	FORMIGARA	LOMBARDIA	CREMONA	5.758,97	70.948,00	49.147,04	85.660,52	120.418,81	3.020,01	0,00
D834	GABBIONETA BINANUOVA	LOMBARDIA	CREMONA	4.659,94	50.610,51	55.266,48	135.516,03	0,00	2.014,19	0,00
D841	GADESCO PIEVE DELMONA	LOMBARDIA	CREMONA	10.418,65	112.849,59	106.759,61	194.589,09	198.515,18	4.569,79	0,00
D966	GENIVOLTA	LOMBARDIA	CREMONA	6.968,17	74.402,86	94.873,61	116.583,03	54.802,08	6.053,62	0,00
D993	GERRE DE' CAPRIOLI	LOMBARDIA	CREMONA	6.958,59	75.681,89	69.164,42	218.432,48	209.427,31	4.169,91	0,00
E082	GOMBITO	LOMBARDIA	CREMONA	2.923,85	31.476,57	15.562,21	51.548,19	52.903,05	1.277,82	0,00
E193	GRONTARDO	LOMBARDIA	CREMONA	8.898,46	95.668,27	68.263,58	139.648,08	125.289,98	6.217,59	0,00
E217	GRUMELLO CREMONESEED UNITI	LOMBARDIA	CREMONA	10.259,55	112.398,79	103.727,12	166.681,61	0,00	7.708,03	7.708,03
E272	GUSSOLA	LOMBARDIA	CREMONA	16.698,03	180.649,26	218.270,00	150.712,00	381.980,37	10.641,52	0,00
E356	ISOLA DOVARESE	LOMBARDIA	CREMONA	7.106,12	78.641,58	169.110,35	111.397,24	97.872,82	4.311,91	0,00
E380	IZANO	LOMBARDIA	CREMONA	10.240,65	110.016,69	137.964,79	155.494,00	128.521,00	10.123,63	0,00
E793	MADIGNANO	LOMBARDIA	CREMONA	14.320,49	153.604,26	159.992,12	416.522,82	273.652,19	8.695,21	0,00
E843	MALAGNINO	LOMBARDIA	CREMONA	7.955,17	85.164,15	80.818,68	102.757,91	117.921,38	3.019,39	0,00
E983	MARTIGNANA DI PO	LOMBARDIA	CREMONA	10.698,54	115.024,63	130.971,08	125.754,96	220.987,58	5.959,43	0,00
F434	MONTE CREMASCO	LOMBARDIA	CREMONA	11.076,11	125.305,69	164.261,91	205.852,82	328.443,92	6.130,87	0,00
F681	MONTODINE	LOMBARDIA	CREMONA	13.367,79	142.633,38	148.203,12	313.886,38	217.373,56	7.096,21	0,00
F761	MOSCAZZANO	LOMBARDIA	CREMONA	3.696,05	38.233,22	51.913,91	63.009,96	0,00	1.087,69	0,00
F771	MOTTA BALUFFI	LOMBARDIA	CREMONA	4.405,71	49.882,21	162.998,62	80.285,31	64.160,37	2.172,26	0,00
G004	OFFANENGO	LOMBARDIA	CREMONA	40.216,74	435.503,29	655.979,70	745.361,68	653.143,06	34.253,17	0,00
G047	OLMENETA	LOMBARDIA	CREMONA	4.467,55	46.004,14	50.885,14	64.768,88	62.259,16	1.840,58	0,00
G185	OSTIANO	LOMBARDIA	CREMONA	17.550,28	190.455,14	240.141,73	260.768,47	191.088,21	10.540,15	0,00
G222	PADERNO PONCHIELLI	LOMBARDIA	CREMONA	8.332,14	92.644,54	67.674,14	100.952,42	85.719,50	7.972,22	6.925,04
G260	PALAZZO PIGNANO	LOMBARDIA	CREMONA	22.242,66	227.968,56	225.965,97	0,00	482.535,63	17.644,86	0,00
G306	PANDINO	LOMBARDIA	CREMONA	61.450,20	660.845,85	742.670,80	896.668,76	1.166.660,24	40.714,32	0,00
G469	PERSICO DOSIMO	LOMBARDIA	CREMONA	18.969,61	206.357,75	173.622,73	284.934,10	297.215,06	14.060,37	0,00
G483	PESCAROLO ED UNITI	LOMBARDIA	CREMONA	9.002,69	95.842,67	70.256,00	139.322,80	147.780,68	7.116,20	0,00
G504	PESSINA CREMONESE	LOMBARDIA	CREMONA	3.437,05	38.043,48	137.299,66	96.160,63	44.167,25	1.711,85	0,00
M418	PIADENA DRIZZONA	LOMBARDIA	CREMONA	26.981,26	290.743,12	370.810,53	0,00	1.297.803,93	19.028,42	0,00
G558	PIANENGO	LOMBARDIA	CREMONA	12.823,27	138.230,73	150.509,00	0,00	0,00	6.403,50	6.403,50
G603	PIERANICA	LOMBARDIA	CREMONA	5.818,38	59.289,18	68.014,22	66.043,84	84.849,81	3.263,17	0,00
G647	PIEVE D'OLMI	LOMBARDIA	CREMONA	6.867,81	74.609,97	2.873,57	150.369,65	201.654,97	5.216,19	0,00
G651	PIEVE SAN GIACOMO	LOMBARDIA	CREMONA	10.010,64	105.915,50	41.184,36	115.947,85	117.107,50	7.557,97	0,00
G721	PIZZIGHETTONE	LOMBARDIA	CREMONA	44.295,47	482.552,93	487.921,07	688.033,04	668.943,50	39.154,82	0,00
B914	POZZAGLIO ED UNITI	LOMBARDIA	CREMONA	8.294,01	89.604,60	104.965,05	279.311,33	0,00	5.614,86	0,00
H130	QUINTANO	LOMBARDIA	CREMONA	3.657,46	39.148,99	38.036,94	46.204,67	45.008,82	1.195,49	0,00
H276	RICENGO	LOMBARDIA	CREMONA	8.311,59	89.462,33	115.826,75	131.791,00	89.557,01	5.180,21	0,00
H314	RIPALTA ARPINA	LOMBARDIA	CREMONA	5.498,17	58.403,81	68.593,33	55.484,76	76.349,27	1.986,11	0,00
H315	RIPALTA CREMASCA	LOMBARDIA	CREMONA	20.253,47	219.191,91	306.378,55	446.397,62	383.378,62	15.113,28	0,00
H316	RIPALTA GUERINA	LOMBARDIA	CREMONA	2.019,33	21.354,03	36.233,40	27.184,92	21.274,42	2.019,33	0,00
H341	RIVAROLO DEL RE ED UNITI	LOMBARDIA	CREMONA	11.528,06	122.310,19	132.266,16	178.559,24	212.052,69	8.153,35	0,00
H357	RIVOLTA D'ADDA	LOMBARDIA	CREMONA	53.328,36	575.643,12	831.877,20	1.138.463,48	1.042.396,64	42.674,96	0,00
H372	ROBECCO D'OGLIO	LOMBARDIA	CREMONA	14.285,51	149.790,42	113.450,33	178.693,48	150.106,87	10.811,17	0,00
H508	ROMANENGO	LOMBARDIA	CREMONA	19.429,87	208.683,56	146.673,91	242.435,17	180.908,00	16.280,57	16.280,57
H731	SALVIROLA	LOMBARDIA	CREMONA	5.861,35	62.721,99	34.024,67	79.633,07	64.217,63	3.800,09	0,00
H767	SAN BASSANO	LOMBARDIA	CREMONA	12.857,18	145.821,25	9.400,00	189.853,65	167.652,72	10.520,95	0,00
H815	SAN DANIELE PO	LOMBARDIA	CREMONA	8.220,94	90.703,19	53.703,32	156.450,76	171.565,71	5.420,44	0,00
H918	SAN GIOVANNI IN CROCE	LOMBARDIA	CREMONA	11.019,11	119.678,00	244.676,56	202.499,99	176.449,38	8.645,79	0,00
I007	SAN MARTINO DEL LAGO	LOMBARDIA	CREMONA	2.113,95	24.438,66	72.641,69	25.349,92	32.965,46	1.399,61	0,00
I497	SCANDOLARA RAVARA	LOMBARDIA	CREMONA	8.954,43	98.912,19	312.313,34	229.673,92	202.981,42	6.118,94	0,00
I498	SCANDOLARA RIPA D'OGLIO	LOMBARDIA	CREMONA	3.121,37	33.451,95	14.272,25	61.693,62	50.741,04	1.768,13	0,00
I627	SERGNANO	LOMBARDIA	CREMONA	19.780,19	212.649,02	431.541,91	523.201,11	400.326,58	14.095,16	0,00
I683	SESTO ED UNITI	LOMBARDIA	CREMONA	19.895,57	212.519,24	511.130,79	453.939,80	256.524,24	15.332,87	0,00
I790	SOLAROLO RAINERIO	LOMBARDIA	CREMONA	5.337,32	57.467,44	137.610,67	51.881,18	108.271,34	3.635,19	0,00
I827	SONCINO	LOMBARDIA	CREMONA	51.214,23	575.906,97	1.125.706,57	772.031,99	767.732,64	44.312,47	0,00
I849	SORESINA	LOMBARDIA	CREMONA	63.012,66	677.775,78	580.718,84	1.347.527,53	1.074.183,81	46.421,11	0,00
I865	SOSPIRO	LOMBARDIA	CREMONA	22.360,37	239.834,15	683.722,09	287.736,71	485.638,66	15.001,92	0,00
I906	SPINADESCO	LOMBARDIA	CREMONA	8.464,27	91.374,09	98.431,95	102.556,45	71.577,76	6.332,56	0,00
I909	SPINEDA	LOMBARDIA	CREMONA	3.287,54	33.918,91	42.382,99	43.315,93	48.471,66	1.272,76	0,00
I914	SPINO D'ADDA	LOMBARDIA	CREMONA	45.207,67	483.724,05	710.232,99	737.658,16	836.303,85	32.627,56	0,00
I935	STAGNO LOMBARDO	LOMBARDIA	CREMONA	8.699,16	95.158,26	63.728,24	307.986,63	283.288,39	7.103,75	0,00
L164	TICENGO	LOMBARDIA	CREMONA	1.923,79	20.963,16	14.463,58	25.846,97	5.601,50	1.021,99	1.021,99
L221	TORLINO VIMERCATI	LOMBARDIA	CREMONA	2.236,03	23.949,52	39.797,16	44.025,61	57.226,29	1.020,73	0,00
L225	TORNATA	LOMBARDIA	CREMONA	2.367,05	24.875,93	31.124,99	82.993,43	76.075,38	1.427,60	0,00
L258	TORRE DE' PICENARDI	LOMBARDIA	CREMONA	12.442,40	135.707,53	335.375,87	261.438,58	254.767,70	7.748,99	0,00
L296	TORRICELLA DEL PIZZO	LOMBARDIA	CREMONA	3.167,46	35.144,45	22.800,00	0,00	0,00	1.136,24	1.136,24
L389	TRESCORE CREMASCO	LOMBARDIA	CREMONA	15.958,55	172.697,01	227.890,30	0,00	277.858,79	9.233,42	0,00
L426	TRIGOLO	LOMBARDIA	CREMONA	10.602,04	116.497,90	79.296,00	146.818,53	0,00	9.106,22	9.106,22
L535	VAIANO CREMASCO	LOMBARDIA	CREMONA	22.427,34	242.801,62	297.561,63	544.259,40	530.313,23	15.983,87	0,00
L539	VAILATE	LOMBARDIA	CREMONA	26.948,19	275.559,96	238.489,51	242.103,22	310.004,08	21.359,26	0,00
L806	VESCOVATO	LOMBARDIA	CREMONA	25.737,39	278.018,94	242.482,21	310.124,33	313.856,53	19.511,83	0,00
M116	VOLONGO	LOMBARDIA	CREMONA	2.718,12	28.467,02	23.378,37	40.346,79	0,00	2.632,02	2.632,02
M127	VOLTIDO	LOMBARDIA	CREMONA	1.922,17	20.921,20	47.286,32	33.974,94	74.675,47	1.038,14	0,00
A005	ABBADIA LARIANA	LOMBARDIA	LECCO	20.184,43	218.330,40	206.019,65	397.357,88	746.254,75	16.191,04	0,00
A112	AIRUNO	LOMBARDIA	LECCO	16.164,82	174.344,94	226.182,68	360.050,19	361.039,55	8.763,67	0,00
A301	ANNONE DI BRIANZA	LOMBARDIA	LECCO	12.137,69	129.733,17	152.810,00	206.063,00	241.640,20	6.515,28	0,00
A594	BALLABIO	LOMBARDIA	LECCO	25.030,24	269.199,35	354.401,91	587.830,80	1.234.758,77	22.953,11	0,00
A683	BARZAGO	LOMBARDIA	LECCO	12.371,85	133.620,21	276.732,08	406.039,42	278.440,92	11.046,35	0,00
A686	BARZANO'	LOMBARDIA	LECCO	33.993,30	367.296,63	278.410,77	311.016,31	402.781,86	31.585,29	0,00
A687	BARZIO	LOMBARDIA	LECCO	9.661,03	106.455,55	99.226,18	158.801,66	342.644,20	9.005,45	0,00
A745	BELLANO	LOMBARDIA	LECCO	23.639,74	258.071,40	411.772,52	340.424,23	1.207.489,92	18.684,06	0,00
B081	BOSISIO PARINI	LOMBARDIA	LECCO	26.362,75	293.136,41	190.628,94	360.814,37	344.982,74	7.158,96	0,00
B194	BRIVIO	LOMBARDIA	LECCO	27.969,04	304.062,67	377.150,00	518.833,19	536.679,89	18.340,23	0,00
B261	BULCIAGO	LOMBARDIA	LECCO	15.330,50	165.859,09	244.567,69	379.884,01	468.216,04	6.862,85	0,00
B396	CALCO	LOMBARDIA	LECCO	33.019,50	355.315,98	333.538,61	535.188,43	519.608,87	29.841,34	0,00

Allegato 1 - Comuni RSO

Codice catastale	Denominazione	Regione	Provincia	Risorse 2026 di 442,923 mln stanziate a favore del Fondo speciale per l'equità del livello dei servizi (art. 1, comma 496, legge n. 213/2023) (A)	Fabbisogno standard monetario 2025-2027 (B)	Spesa storica di riferimento 2017 (C)	Spesa storica di riferimento 2021 (D)	Spesa storica di riferimento 2023 (E)	Risorse aggiuntive effettive 2026 (F)	Risorse aggiuntive 2026 da rendicontare in base al confronto con la spesa storica (G)
B423	CALOLZIOCORTE	LOMBARDIA	LECCO	99.828,98	1.078.024,55	1.556.660,28	1.452.946,32	1.492.315,86	57.484,09	0,00
B763	CARENNO	LOMBARDIA	LECCO	8.219,60	89.626,84	25.016,36	99.551,00	0,00	5.725,74	5.725,74
B937	CASARGO	LOMBARDIA	LECCO	4.694,78	50.730,06	41.467,69	112.152,80	177.520,97	2.238,52	0,00
B943	CASATENOVO	LOMBARDIA	LECCO	91.448,35	987.259,42	1.216.728,60	1.490.783,09	1.399.010,88	54.640,85	0,00
B996	CASSAGO BRIANZA	LOMBARDIA	LECCO	25.908,57	276.893,85	403.277,81	684.213,13	555.709,36	17.098,91	0,00
C024	CASSINA VALSASSINA	LOMBARDIA	LECCO	3.417,43	36.252,93	51.362,81	114.121,45	145.669,67	1.682,11	0,00
C187	CASTELLO DI BRIANZA	LOMBARDIA	LECCO	12.892,12	131.302,25	107.211,51	151.903,66	140.860,34	12.892,12	0,00
C521	CERNUSCO LOMBARDONE	LOMBARDIA	LECCO	25.701,55	277.628,27	345.701,98	0,00	517.940,35	18.554,06	0,00
C563	CESANA BRIANZA	LOMBARDIA	LECCO	12.802,16	138.573,25	195.984,89	334.403,82	363.768,27	10.068,94	0,00
C752	CIVATE	LOMBARDIA	LECCO	24.129,43	263.472,88	248.622,48	270.380,89	228.081,44	23.260,43	23.260,43
C839	COLICO	LOMBARDIA	LECCO	55.628,90	591.888,22	591.522,70	1.185.536,77	1.931.993,54	44.645,57	0,00
C851	COLLE BRIANZA	LOMBARDIA	LECCO	9.635,45	103.135,62	103.303,69	132.887,45	217.576,11	9.372,74	0,00
D065	CORTENOVA	LOMBARDIA	LECCO	6.575,58	71.338,83	51.744,18	144.220,14	268.671,24	6.285,57	0,00
D112	COSTA MASNAGA	LOMBARDIA	LECCO	28.495,68	304.899,83	514.795,05	444.410,59	377.933,07	20.568,44	0,00
D131	CRANDOLA VALSASSINA	LOMBARDIA	LECCO	1.264,77	13.464,99	20.077,44	48.804,94	63.963,15	755,71	0,00
D143	CREMELLA	LOMBARDIA	LECCO	8.886,39	92.145,38	109.015,64	86.337,63	98.075,06	6.461,60	0,00
D145	CREMENO	LOMBARDIA	LECCO	10.720,09	113.074,84	98.377,89	302.397,37	439.905,03	7.945,59	0,00
D280	DERVIO	LOMBARDIA	LECCO	15.736,35	169.697,53	271.015,77	463.335,18	926.395,27	5.599,40	0,00
D327	DOLZAGO	LOMBARDIA	LECCO	12.143,76	139.208,40	150.358,00	328.016,38	400.222,31	12.143,76	0,00
D346	DORIO	LOMBARDIA	LECCO	1.776,45	19.305,11	417,27	26.950,95	63.033,13	965,87	0,00
D398	ELLO	LOMBARDIA	LECCO	7.260,66	74.233,83	108.858,06	91.608,55	136.404,63	5.431,08	0,00
D428	ERVE	LOMBARDIA	LECCO	3.604,99	39.012,12	48.838,68	62.518,57	55.599,60	2.009,26	0,00
D436	ESINO LARIO	LOMBARDIA	LECCO	3.959,45	41.822,27	974,50	44.986,37	336.015,19	1.718,58	0,00
D865	GALBIATE	LOMBARDIA	LECCO	59.804,12	644.426,52	932.444,93	809.286,15	1.121.586,16	49.208,43	0,00
D913	GARBAGNATE MONASTERO	LOMBARDIA	LECCO	11.448,52	129.539,37	157.892,43	93.386,25	207.280,67	4.657,93	0,00
D926	GARLATE	LOMBARDIA	LECCO	14.488,84	157.200,13	245.503,03	310.681,25	292.620,69	4.645,92	0,00
E287	IMBERSAGO	LOMBARDIA	LECCO	12.207,07	137.103,58	139.486,00	264.167,00	0,00	12.207,07	0,00
E305	INTROBIO	LOMBARDIA	LECCO	12.472,36	134.449,82	186.574,88	253.041,41	449.070,33	8.680,04	0,00
M348	LA VALLETTA BRIANZA	LOMBARDIA	LECCO	27.937,63	299.275,36	218.134,14	196.510,00	336.579,89	18.527,09	0,00
E507	LECCO	LOMBARDIA	LECCO	451.927,10	4.918.428,07	13.875.235,98	14.812.753,76	19.855.634,41	386.029,24	0,00
E581	LIERNA	LOMBARDIA	LECCO	12.858,48	138.268,38	125.486,22	280.767,83	469.765,68	11.681,59	0,00
E656	LOMAGNA	LOMBARDIA	LECCO	29.295,48	289.724,00	355.558,42	0,00	0,00	27.177,61	27.177,61
E858	MALGRATE	LOMBARDIA	LECCO	34.160,41	369.992,17	561.901,28	483.110,41	662.928,85	33.773,99	0,00
E879	MANDELLO DEL LARIO	LOMBARDIA	LECCO	72.135,95	815.170,29	1.275.632,48	1.723.416,67	2.795.236,41	55.722,85	0,00
E947	MARGNO	LOMBARDIA	LECCO	1.875,19	20.206,75	32.761,73	75.319,11	100.421,02	732,55	0,00
F133	MERATE	LOMBARDIA	LECCO	111.626,65	1.201.909,14	1.406.511,58	2.135.790,09	2.753.033,02	94.012,27	0,00
F248	MISSAGLIA	LOMBARDIA	LECCO	57.159,75	585.675,01	576.712,00	853.575,00	768.459,89	39.545,73	0,00
F265	MOGGIO	LOMBARDIA	LECCO	3.206,49	35.121,90	29.723,22	34.201,22	109.519,33	2.964,17	0,00
F304	MOLTENO	LOMBARDIA	LECCO	19.758,47	224.730,89	263.279,19	339.950,57	381.239,55	19.020,31	0,00
F561	MONTE MARENZO	LOMBARDIA	LECCO	10.704,33	116.593,20	187.854,04	186.589,00	401.730,03	10.704,33	0,00
F657	MONTEVECCHIA	LOMBARDIA	LECCO	12.833,38	137.556,23	111.210,02	222.669,76	212.223,29	5.181,80	0,00
F674	MONTICELLO BRIANZA	LOMBARDIA	LECCO	27.174,61	282.016,99	402.420,95	475.757,25	367.431,99	26.896,58	0,00
F758	MORTERONE	LOMBARDIA	LECCO	176,47	1.997,78	3.008,08	17.413,99	5.865,01	113,02	0,00
F887	NIBIONNO	LOMBARDIA	LECCO	20.144,63	220.372,79	292.965,34	319.788,55	297.924,94	14.803,02	0,00
G009	OGGIONO	LOMBARDIA	LECCO	59.055,14	639.269,27	1.029.744,28	1.497.514,69	1.256.278,50	49.124,46	0,00
G026	OLGIATE MOLGORA	LOMBARDIA	LECCO	42.319,99	457.945,88	578.048,93	731.367,48	652.989,96	33.600,74	0,00
G030	OLGINATE	LOMBARDIA	LECCO	45.180,36	495.314,79	691.691,73	683.255,08	750.356,81	31.889,70	0,00
G040	OLIVETO LARIO	LOMBARDIA	LECCO	7.936,55	86.584,64	65.799,00	134.137,11	90.984,01	6.808,05	0,00
G161	OSNAGO	LOMBARDIA	LECCO	28.965,00	312.302,39	259.512,66	249.597,00	0,00	27.774,32	27.774,32
G218	PADERNO D'ADDA	LOMBARDIA	LECCO	22.667,69	242.425,68	187.809,49	322.685,75	334.320,32	19.187,96	0,00
G241	PAGNONA	LOMBARDIA	LECCO	1.963,13	21.670,49	25.721,18	54.305,35	80.573,86	1.049,95	0,00
G336	PARLASCO	LOMBARDIA	LECCO	745,37	7.962,46	2.678,81	3.023,58	24.695,77	382,41	0,00
G368	PASTURO	LOMBARDIA	LECCO	11.547,08	118.178,52	101.579,41	203.119,05	390.561,24	9.831,00	0,00
G456	PERLEDO	LOMBARDIA	LECCO	5.333,90	58.378,08	47.763,92	134.603,59	204.142,13	2.739,08	0,00
G485	PESCATE	LOMBARDIA	LECCO	11.554,20	126.061,03	207.575,40	167.553,16	180.998,89	6.390,28	0,00
H028	PREMANA	LOMBARDIA	LECCO	11.953,93	128.845,64	127.716,64	316.409,19	715.931,98	8.447,63	0,00
H063	PRIMALUNA	LOMBARDIA	LECCO	11.965,24	129.951,91	153.392,59	248.328,64	595.455,50	11.355,09	0,00
G223	ROBBIATE	LOMBARDIA	LECCO	42.447,80	454.267,37	574.795,44	586.383,30	937.541,00	36.306,86	0,00
H486	ROGENO	LOMBARDIA	LECCO	15.465,36	177.641,45	115.770,93	228.121,56	130.086,30	9.882,91	9.882,91
I243	SANTA MARIA HOE'	LOMBARDIA	LECCO	11.145,96	121.464,55	100.699,86	105.400,00	6.656,71	4.545,56	4.545,56
I759	SIRONE	LOMBARDIA	LECCO	11.036,60	125.335,92	73.503,00	261.596,00	220.066,65	4.888,61	0,00
I761	SIRTORI	LOMBARDIA	LECCO	14.625,74	156.930,20	178.084,94	367.212,98	346.736,24	14.625,74	0,00
I994	SUEGLIO	LOMBARDIA	LECCO	753,65	8.618,86	7.209,60	16.992,80	25.661,66	753,65	0,00
I996	SUELLO	LOMBARDIA	LECCO	9.628,25	102.764,54	119.782,45	181.120,75	165.628,32	8.022,55	0,00
L022	TACENO	LOMBARDIA	LECCO	2.988,33	29.872,25	30.180,72	15.822,66	118.700,51	1.704,01	0,00
L581	VALGREGHENTINO	LOMBARDIA	LECCO	20.627,26	227.534,93	268.024,80	351.833,40	0,00	16.361,74	0,00
L634	VALMADRERA	LOMBARDIA	LECCO	79.833,60	864.852,23	3.185.300,59	2.185.329,85	2.800.242,89	52.981,20	0,00
M395	VALVARRONE	LOMBARDIA	LECCO	2.793,56	31.272,99	20.159,55	80.486,22	125.577,92	1.004,87	0,00
L680	VARENNA	LOMBARDIA	LECCO	4.942,55	53.793,87	63.527,95	92.384,81	170.065,91	4.942,55	0,00
L751	VERCURAGO	LOMBARDIA	LECCO	16.046,35	173.774,93	151.502,57	134.647,49	59.897,01	8.131,60	8.131,60
M337	VERDERIO	LOMBARDIA	LECCO	32.593,69	350.119,65	24.531,49	657.911,98	654.686,07	32.593,69	0,00
L866	VIGANO'	LOMBARDIA	LECCO	10.795,16	116.176,23	238.206,00	232.240,00	280.772,26	5.887,20	0,00
A004	ABBADIA CERRETO	LOMBARDIA	LODI	1.357,60	14.765,71	17.112,27	25.347,69	29.328,15	490,05	0,00
A811	BERTONICO	LOMBARDIA	LODI	6.815,12	77.149,49	47.363,78	63.619,00	77.705,62	4.472,80	0,00
A919	BOFFALORA D'ADDA	LOMBARDIA	LODI	8.292,01	84.771,20	132.218,69	107.835,50	319.306,81	6.292,99	0,00
A995	BORGHETTO LODIGIANO	LOMBARDIA	LODI	26.869,76	288.374,76	311.385,77	403.841,61	425.042,48	22.823,22	0,00
B017	BORGO SAN GIOVANNI	LOMBARDIA	LODI	10.897,48	115.877,77	123.714,32	125.637,27	173.862,93	5.834,84	0,00
B141	BREMBIO	LOMBARDIA	LODI	15.777,34	169.641,36	289.813,43	348.814,57	291.773,60	11.876,23	0,00
B887	CASALETTO LODIGIANO	LOMBARDIA	LODI	13.814,59	148.105,29	226.948,52	382.333,18	448.750,55	13.424,23	0,00
B899	CASALMAIOCCO	LOMBARDIA	LODI	17.295,45	185.853,91	167.907,12	279.740,38	290.408,03	14.152,54	0,00
B910	CASALPUSTERLENGO	LOMBARDIA	LODI	110.829,48	1.193.826,09	1.119.185,40	1.305.414,00	1.409.525,12	63.146,29	0,00
B961	CASELLE LANDI	LOMBARDIA	LODI	9.003,81	103.092,39	104.650,45	112.377,43	133.388,31	6.837,06	0,00
B958	CASELLE LURANI	LOMBARDIA	LODI	17.497,84	185.150,23	217.954,85	433.915,88	474.412,33	10.652,14	0,00
M393	CASTELGERUNDO	LOMBARDIA	LODI	8.251,11	88.965,31	122.405,24	67.412,31	102.478,40	3.594,10	0,00
C228	CASTELNUOVO BOCCAD'ADDA	LOMBARDIA	LODI	9.636,12	105.619,46	206.335,42	477.205,20	776.962,75	7.545,25	0,00
C304	CASTIGLIONE D'ADDA	LOMBARDIA	LODI	27.962,11	304.582,99	208.656,31	292.909,88	274.494,07	24.260,34	24.260,34
C329	CASTIRAGA VIDARDO	LOMBARDIA	LODI	15.003,63	156.998,21	148.971,00	429.187,15	132.481,34	8.951,30	8.951,30
C394	CAVENAGO D'ADDA	LOMBARDIA	LODI	12.515,11	136.232,60	72.549,96	258.233,56	132.886,84	8.649,72	3.345,76
C555	CERVIGNANO D'ADDA	LOMBARDIA	LODI	9.803,10	104.884,12	137.224,48	137.358,84	105.616,74	4.572,33	0,00
C816	CODOGNO	LOMBARDIA	LODI	113.773,52	1.228.039,15	1.516.981,16	2.201.055,17	1.773.774,99	64.767,99	0,00
C917	COMAZZO	LOMBARDIA	LODI	10.062,37	108.133,01	148.510,52	127.114,31	110.543,28	7.417,30	0,00
D021	CORNEGLIANO LAUDENSE	LOMBARDIA	LODI	14.569,24	157.177,84	105.340,14	189.131,79	224.115,16	8.621,68	0,00
D028	CORNO GIOVINE	LOMBARDIA	LODI	6.801,62	73.618,28	91.421,00	63.348,00	33.683,62	5.152,71	5.152,71
D029	CORNOVECCHIO	LOMBARDIA	LODI	1.070,00	11.740,49	161,00	935,73	0,00	525,89	0,00
D068	CORTE PALASIO	LOMBARDIA	LODI	8.660,59	87.914,65	122.161,37	97.097,79	191.246,18	6.377,12	0,00
D159	CRESPIATICA	LOMBARDIA	LODI	11.402,81	123.372,33	215.118,57	156.288,78	218.277,67	8.413,70	0,00
D660	FOMBIO	LOMBARDIA	LODI	10.492,22	114.675,88	162.485,74	169.873,26	143.422,98	6.022,77	0,00
D868	GALGAGNANO	LOMBARDIA	LODI	5.873,47	62.392,25	113.770,92	255.511,29	183.608,69	3.977,50	0,00
E127	GRAFFIGNANA	LOMBARDIA	LODI	15.483,25	165.021,66	180.392,37	221.422,40	0,00	8.775,44	0,00
E238	GUARDAMIGLIO	LOMBARDIA	LODI	15.639,92	167.481,42	189.058,40	182.214,47	223.291,15	12.559,84	0,00
E627	LIVRAGA	LOMBARDIA	LODI	14.090,42	152.956,28	159.079,01	315.842,47	237.149,34	9.276,42	0,00
E648	LODI	LOMBARDIA	LODI	423.738,94	4.587.930,67	7.665.219,71	8.706.210,60	11.594.593,83	379.432,44	0,00
E651	LODI VECCHIO	LOMBARDIA	LODI	50.485,86	537.448,79	780.203,05	907.545,54	1.327.244,85	36.990,22	0,00
E777	MACCASTORNA	LOMBARDIA	LODI	279,73	3.109,96	533,83	1.014,58	7.242,00	53,00	0,00
E840	MAIRAGO	LOMBARDIA	LODI	6.828,77	69.334,38	93.020,35	82.294,42	64.602,59	4.433,68	0,00
E852	MALEO	LOMBARDIA	LODI	19.439,61	212.102,19	224.517,00	374.163,00	520.292,81	15.450,02	0,00
E994	MARUDO	LOMBARDIA	LODI	9.097,22	97.201,66	154.373,43	94.044,91	109.302,56	6.158,42	0,00
F028	MASSALENGO	LOMBARDIA	LODI	24.386,03	262.137,79	463.022,69	561.256,07	592.990,61	18.417,33	0,00
F102	MELETI	LOMBARDIA	LODI	2.362,03	25.710,48	53.626,37	49.364,86	33.477,05	1.247,43	0,00

Allegato 1 - Comuni RSO

Codice catastale	Denominazione	Regione	Provincia	Risorse 2026 di 442,923 mln stanziate a favore del Fondo speciale per l'equità del livello dei servizi (art. 1, comma 496, legge n. 213/2023) (A)	Fabbisogno standard monetario 2025-2027 (B)	Spesa storica di riferimento 2017 (C)	Spesa storica di riferimento 2021 (D)	Spesa storica di riferimento 2023 (E)	Risorse aggiuntive effettive 2026 (F)	Risorse aggiuntive 2026 da rendicontare in base al confronto con la spesa storica (G)
F149	MERLINO	LOMBARDIA	LODI	8.738,68	93.680,44	138.147,79	62.810,55	129.708,98	6.716,09	0,00
F423	MONTANASO LOMBARDO	LOMBARDIA	LODI	10.694,55	114.999,45	244.474,19	393.887,07	361.901,61	9.991,52	0,00
F801	MULAZZANO	LOMBARDIA	LODI	34.478,20	369.377,11	411.657,00	439.532,31	668.767,76	33.237,86	0,00
G107	ORIO LITTA	LOMBARDIA	LODI	11.446,67	125.273,63	164.795,67	113.961,44	225.258,65	7.130,23	0,00
G166	OSPEDALETTO LODIGIANO	LOMBARDIA	LODI	11.172,80	119.581,50	0,00	0,00	155.168,14	8.717,30	0,00
G171	OSSAGO LODIGIANO	LOMBARDIA	LODI	7.738,98	83.152,82	155.685,82	200.815,60	189.681,63	5.554,03	0,00
G096	PIEVE FISSIRAGA	LOMBARDIA	LODI	8.337,19	93.546,45	43.118,57	124.054,87	0,00	5.705,71	5.705,71
H701	SALERANO SUL LAMBRO	LOMBARDIA	LODI	13.932,06	150.925,24	170.010,82	336.244,00	311.808,84	8.038,22	0,00
H844	SAN FIORANO	LOMBARDIA	LODI	9.890,65	105.636,83	132.149,16	92.449,57	66.275,39	6.165,23	6.165,23
I012	SAN MARTINO IN STRADA	LOMBARDIA	LODI	21.471,78	241.904,82	395.222,66	468.225,80	300.282,70	16.133,43	0,00
I140	SAN ROCCO AL PORTO	LOMBARDIA	LODI	21.340,66	233.313,92	314.416,82	477.093,60	317.652,93	17.432,48	0,00
I274	SANT'ANGELO LODIGIANO	LOMBARDIA	LODI	102.170,89	1.096.887,78	978.835,27	1.283.956,57	1.014.526,49	69.175,91	69.175,91
I362	SANTO STEFANOLODIGIANO	LOMBARDIA	LODI	10.483,88	113.761,08	115.249,00	228.209,80	191.355,84	6.349,36	0,00
I561	SECUGNAGO	LOMBARDIA	LODI	10.286,44	109.726,75	96.329,32	174.448,35	0,00	7.173,54	7.173,54
I612	SENNA LODIGIANA	LOMBARDIA	LODI	11.657,49	125.177,01	111.731,88	97.341,19	69.658,58	8.368,76	8.368,76
I815	SOMAGLIA	LOMBARDIA	LODI	22.992,20	247.274,75	332.854,18	521.990,00	541.378,62	18.913,99	0,00
I848	SORDIO	LOMBARDIA	LODI	18.651,68	207.214,36	138.072,87	187.050,33	92.044,90	14.056,74	14.056,74
F260	TAVAZZANO CONVILLAVESCO	LOMBARDIA	LODI	39.283,11	421.769,76	579.667,62	914.564,12	777.061,00	37.104,66	0,00
L125	TERRANOVA DEI PASSERINI	LOMBARDIA	LODI	4.022,14	40.452,65	61.190,03	105.670,03	64.572,11	1.879,44	0,00
L469	TURANO LODIGIANO	LOMBARDIA	LODI	8.892,83	95.281,28	73.244,26	100.503,21	149.485,07	7.042,18	0,00
L572	VALERA FRATTA	LOMBARDIA	LODI	8.867,96	95.182,69	161.239,85	165.315,85	151.161,31	6.036,74	0,00
L977	VILLANOVA DEL SILLARO	LOMBARDIA	LODI	9.069,31	98.002,58	132.670,11	118.920,90	168.545,52	6.478,97	0,00
M158	ZELO BUON PERSICO	LOMBARDIA	LODI	44.406,23	478.383,90	536.249,31	697.984,05	664.498,29	41.272,62	0,00
A038	ACQUANEGRA SUL CHIESE	LOMBARDIA	MANTOVA	17.421,16	192.417,16	1.409.937,03	1.496.405,19	983.829,73	11.068,62	0,00
A470	ASOLA	LOMBARDIA	MANTOVA	71.206,96	766.849,03	544.463,01	2.178.290,97	1.993.957,31	54.285,26	0,00
A575	BAGNOLO SAN VITO	LOMBARDIA	MANTOVA	41.578,78	450.353,99	636.093,35	855.303,40	948.396,31	38.478,86	0,00
M396	BORGO MANTOVANO	LOMBARDIA	MANTOVA	38.624,65	420.213,35	581.069,50	1.050.447,10	677.007,88	25.329,19	0,00
M340	BORGO VIRGILIO	LOMBARDIA	MANTOVA	104.943,66	1.126.992,42	2.181.823,80	2.776.431,67	2.568.360,36	59.793,61	0,00
M406	BORGOCARBONARA	LOMBARDIA	MANTOVA	12.116,95	136.244,27	166.775,44	246.484,00	201.191,04	6.726,85	0,00
B110	BOZZOLO	LOMBARDIA	MANTOVA	27.912,16	303.232,48	371.747,36	379.818,83	796.237,10	21.699,83	0,00
B612	CANNETO SULL'OGLIO	LOMBARDIA	MANTOVA	28.483,19	310.348,62	397.085,03	346.269,28	561.748,69	21.598,59	0,00
B901	CASALMORO	LOMBARDIA	MANTOVA	11.975,43	128.019,70	164.425,49	282.740,18	259.256,54	7.074,99	0,00
B907	CASALOLDO	LOMBARDIA	MANTOVA	14.400,90	149.978,03	235.772,72	124.485,62	194.639,22	7.649,45	0,00
B911	CASALROMANO	LOMBARDIA	MANTOVA	8.811,45	94.430,06	54.146,69	61.646,98	81.897,09	6.546,50	6.546,50
C076	CASTEL D'ARIO	LOMBARDIA	MANTOVA	30.451,13	328.116,96	380.783,66	554.798,77	446.473,20	26.944,83	0,00
C118	CASTEL GOFFREDO	LOMBARDIA	MANTOVA	89.849,06	964.810,76	2.065.853,77	1.668.777,89	1.684.520,02	57.023,75	0,00
C059	CASTELBELFORTE	LOMBARDIA	MANTOVA	20.128,37	217.174,70	307.845,92	299.640,67	525.920,62	15.883,46	0,00
C195	CASTELLUCCHIO	LOMBARDIA	MANTOVA	36.770,01	396.362,96	554.267,70	698.997,94	728.114,22	32.816,84	0,00
C312	CASTIGLIONE DELLESTIVIERE	LOMBARDIA	MANTOVA	186.058,36	2.006.805,13	2.388.792,21	4.032.684,13	3.591.601,29	154.235,86	0,00
C406	CAVRIANA	LOMBARDIA	MANTOVA	25.020,08	269.932,12	197.830,93	338.142,84	280.868,89	19.907,27	0,00
C502	CERESARA	LOMBARDIA	MANTOVA	14.955,43	153.088,59	240.483,83	290.806,51	310.212,73	11.048,87	0,00
C930	COMMESSAGGIO	LOMBARDIA	MANTOVA	6.783,67	73.595,65	0,00	87.425,97	98.890,11	5.699,92	0,00
D227	CURTATONE	LOMBARDIA	MANTOVA	105.178,43	1.096.154,67	1.447.516,19	1.840.625,86	0,00	54.565,98	0,00
D351	DOSOLO	LOMBARDIA	MANTOVA	21.383,36	233.561,78	342.466,90	326.735,93	291.580,12	17.626,22	0,00
D949	GAZOLDO DEGLI IPPOLITI	LOMBARDIA	MANTOVA	21.192,64	227.717,59	224.466,54	238.651,49	327.947,07	20.212,97	0,00
D959	GAZZUOLO	LOMBARDIA	MANTOVA	14.302,50	156.058,82	155.975,09	0,00	195.454,93	9.330,13	0,00
E078	GOITO	LOMBARDIA	MANTOVA	74.522,56	809.694,88	820.641,81	1.207.226,04	1.107.272,86	59.905,77	0,00
E089	GONZAGA	LOMBARDIA	MANTOVA	56.242,44	611.792,11	882.283,03	889.934,90	975.458,57	35.672,90	0,00
E261	GUIDIZZOLO	LOMBARDIA	MANTOVA	43.031,86	461.438,18	441.076,17	661.172,25	820.838,24	37.804,50	0,00
E818	MAGNACAVALLO	LOMBARDIA	MANTOVA	9.200,10	101.259,60	279.674,19	212.871,07	192.541,80	5.757,80	0,00
E897	MANTOVA	LOMBARDIA	MANTOVA	487.479,74	5.268.423,49	6.726.289,28	11.446.644,61	9.830.495,81	411.062,65	0,00
E922	MARCARIA	LOMBARDIA	MANTOVA	46.909,95	504.847,19	590.922,02	689.606,74	1.216.061,87	40.790,57	0,00
E949	MARIANA MANTOVANA	LOMBARDIA	MANTOVA	3.764,21	42.083,67	93.169,14	180.003,11	125.423,14	3.764,21	0,00
E962	MARMIROLO	LOMBARDIA	MANTOVA	51.984,95	563.032,56	870.730,82	1.007.376,16	966.793,88	40.593,85	0,00
F086	MEDOLE	LOMBARDIA	MANTOVA	26.083,18	277.655,77	564.465,13	286.835,35	481.235,65	16.855,78	0,00
F267	MOGLIA	LOMBARDIA	MANTOVA	36.877,04	402.767,06	325.679,82	451.162,01	685.899,85	32.541,58	0,00
F705	MONZAMBANO	LOMBARDIA	MANTOVA	32.752,41	353.743,55	435.731,73	772.753,33	571.462,43	25.426,59	0,00
B012	MOTTEGGIANA	LOMBARDIA	MANTOVA	13.677,77	149.236,47	438.480,08	259.509,47	212.881,25	10.146,74	0,00
G186	OSTIGLIA	LOMBARDIA	MANTOVA	50.767,66	545.019,53	962.535,09	2.493.514,30	698.947,92	41.173,76	0,00
G417	PEGOGNAGA	LOMBARDIA	MANTOVA	44.749,13	487.909,29	468.630,74	664.977,08	1.008.658,73	38.265,11	0,00
G717	PIUBEGA	LOMBARDIA	MANTOVA	9.845,52	110.421,12	154.443,68	197.466,78	237.879,83	6.658,57	0,00
G753	POGGIO RUSCO	LOMBARDIA	MANTOVA	47.685,07	520.737,79	1.033.407,16	565.959,02	879.170,08	40.769,72	0,00
G816	POMPONESCO	LOMBARDIA	MANTOVA	10.179,54	108.642,55	182.748,00	143.845,34	132.834,81	7.595,24	0,00
G862	PONTI SUL MINCIO	LOMBARDIA	MANTOVA	13.672,26	155.806,62	279.728,57	142.338,68	284.521,98	6.652,98	0,00
G917	PORTO MANTOVANO	LOMBARDIA	MANTOVA	117.820,69	1.266.905,77	1.622.043,38	1.798.168,77	2.229.267,60	62.446,52	0,00
H129	QUINGENTOLE	LOMBARDIA	MANTOVA	6.645,90	74.594,65	182.367,87	134.876,52	111.013,85	4.580,24	0,00
H143	QUISTELLO	LOMBARDIA	MANTOVA	40.344,36	442.125,72	675.724,75	938.065,89	1.281.726,20	37.129,32	0,00
H218	REDONDESCO	LOMBARDIA	MANTOVA	7.901,98	85.045,54	266,00	146.137,12	93.682,81	5.821,33	0,00
H342	RIVAROLO MANTOVANO	LOMBARDIA	MANTOVA	15.236,67	166.083,97	223.932,63	203.479,11	492.512,99	10.346,27	0,00
H481	RODIGO	LOMBARDIA	MANTOVA	36.863,66	398.622,86	500.526,94	607.119,59	685.021,65	32.302,80	0,00
H541	RONCOFERRARO	LOMBARDIA	MANTOVA	48.888,22	529.719,93	746.193,18	928.285,54	832.657,35	36.328,62	0,00
H604	ROVERBELLA	LOMBARDIA	MANTOVA	57.649,75	621.565,16	845.098,41	1.150.325,23	1.635.205,32	44.182,41	0,00
H652	SABBIONETA	LOMBARDIA	MANTOVA	27.039,75	293.514,63	245.276,76	586.359,57	512.378,39	23.048,65	0,00
H771	SAN BENEDETTO PO	LOMBARDIA	MANTOVA	48.188,49	528.438,10	614.150,16	582.251,82	0,00	39.738,05	0,00
H870	SAN GIACOMO DELLESEGNATE	LOMBARDIA	MANTOVA	10.018,41	109.867,22	355.225,56	48.705,92	0,00	6.980,14	6.980,14
H883	SAN GIORGIO BIGARELLO	LOMBARDIA	MANTOVA	81.296,21	876.114,77	844.331,93	1.471.659,23	1.374.117,29	58.550,96	0,00
H912	SAN GIOVANNI DEL DOSSO	LOMBARDIA	MANTOVA	7.433,49	80.874,18	154.730,21	159.840,13	221.822,32	5.394,31	0,00
I005	SAN MARTINO DALL'ARGINE	LOMBARDIA	MANTOVA	10.460,94	114.336,89	87.727,67	94.055,97	99.400,93	7.123,83	7.123,83
I532	SCHIVENOGLIA	LOMBARDIA	MANTOVA	7.324,59	80.883,25	74.496,78	49.000,00	91.928,34	5.317,90	0,00
I632	SERMIDE E FELONICA	LOMBARDIA	MANTOVA	52.557,58	571.800,62	1.117.285,64	1.124.625,00	950.605,10	43.948,81	0,00
I662	SERRAVALLE A PO	LOMBARDIA	MANTOVA	9.256,25	101.253,73	67.018,43	251.221,17	77.677,00	6.160,16	6.160,16
I801	SOLFERINO	LOMBARDIA	MANTOVA	15.002,63	163.581,26	220.836,34	189.526,49	269.094,94	8.368,44	0,00
L015	SUSTINENTE	LOMBARDIA	MANTOVA	11.616,53	132.279,79	216.861,00	383.843,50	109.035,34	6.675,34	0,00
L020	SUZZARA	LOMBARDIA	MANTOVA	166.558,58	1.804.230,00	1.914.507,53	3.460.253,19	0,00	130.689,41	0,00
L826	VIADANA	LOMBARDIA	MANTOVA	150.168,23	1.625.751,16	1.527.810,02	1.916.920,09	1.761.631,89	112.734,05	0,00
M044	VILLIMPENTA	LOMBARDIA	MANTOVA	13.420,98	146.547,01	140.464,77	194.883,10	232.157,19	10.008,75	0,00
M125	VOLTA MANTOVANA	LOMBARDIA	MANTOVA	49.780,36	539.848,85	800.688,38	1.092.431,41	906.360,73	42.545,40	0,00
A010	ABBIATEGRASSO	LOMBARDIA	MILANO	265.843,18	2.877.568,99	3.730.478,28	4.627.839,76	3.703.115,76	214.499,99	0,00
A127	ALBAIRATE	LOMBARDIA	MILANO	28.395,21	303.398,18	387.967,41	331.601,22	0,00	18.000,85	0,00
A375	ARCONATE	LOMBARDIA	MILANO	40.752,00	433.839,79	653.627,83	888.520,05	868.274,87	33.320,07	0,00
A389	ARESE	LOMBARDIA	MILANO	148.671,67	1.593.980,98	2.102.952,47	3.236.898,43	2.325.592,03	119.633,99	0,00
A413	ARLUNO	LOMBARDIA	MILANO	82.893,42	889.156,11	3.814.724,37	4.611.238,69	4.335.185,27	55.498,30	0,00
A473	ASSAGO	LOMBARDIA	MILANO	52.321,03	558.578,29	929.491,47	1.010.369,37	752.945,62	52.321,03	0,00
A618	BARANZATE	LOMBARDIA	MILANO	94.429,44	1.022.917,41	988.334,44	1.248.106,72	1.192.289,22	85.952,78	0,00
A652	BAREGGIO	LOMBARDIA	MILANO	122.648,40	1.323.870,76	1.640.532,49	2.297.831,31	2.657.536,31	74.716,69	0,00
A697	BASIANO	LOMBARDIA	MILANO	20.767,28	223.536,06	379.897,71	525.304,08	570.178,64	14.232,76	0,00
A699	BASIGLIO	LOMBARDIA	MILANO	50.447,48	541.108,39	421.653,04	279.853,28	1.224.480,75	50.447,48	0,00
A751	BELLINZAGO LOMBARDO	LOMBARDIA	MILANO	23.548,31	249.852,09	496.033,21	0,00	971.938,77	17.571,40	0,00
A804	BERNATE TICINO	LOMBARDIA	MILANO	15.322,08	165.506,59	366.493,44	344.991,19	345.601,76	10.162,41	0,00
A820	BESATE	LOMBARDIA	MILANO	11.262,31	122.355,08	144.174,85	189.519,29	0,00	4.318,97	0,00
A872	BINASCO	LOMBARDIA	MILANO	58.844,18	638.652,14	651.803,75	590.482,03	1.030.216,23	58.844,18	0,00
A920	BOFFALORA SOPRA TICINO	LOMBARDIA	MILANO	24.841,84	255.725,37	410.606,01	470.042,48	572.628,71	17.115,79	0,00
A940	BOLLATE	LOMBARDIA	MILANO	299.666,94	3.238.839,93	5.919.477,39	6.062.188,92	6.360.656,50	228.021,31	0,00
B162	BRESSO	LOMBARDIA	MILANO	227.415,16	2.463.711,26	2.980.136,98	3.389.371,95	5.416.739,09	189.928,99	0,00
B235	BUBBIANO	LOMBARDIA	MILANO	11.884,23	126.148,61	47.574,35	97.783,61	133.939,14	4.647,94	0,00
B240	BUCCINASCO	LOMBARDIA	MILANO	207.196,58	2.236.424,66	1.153.763,00	2.328.837,00	4.853.615,63	157.034,82	0,00
B286	BUSCATE	LOMBARDIA	MILANO	28.494,11	306.205,14	477.767,42	16.436,34	0,00	19.547,76	19.547,76
B292	BUSSERO	LOMBARDIA	MILANO	57.077,41	609.235,23	779.875,78	983.578,36	888.449,82	56.631,74	0,00
B301	BUSTO GAROLFO	LOMBARDIA	MILANO	96.219,05	1.037.094,65	1.823.290,29	1.968.457,23	2.041.071,77	59.438,30	0,00

Allegato 1 - Comuni RSO

Codice catastale	Denominazione	Regione	Provincia	Risorse 2026 di 442,923 mln stanziate a favore del Fondo speciale per l'equità del livello dei servizi (art. 1, comma 496, legge n. 213/2023) (A)	Fabbisogno standard monetario 2025-2027 (B)	Spesa storica di riferimento 2017 (C)	Spesa storica di riferimento 2021 (D)	Spesa storica di riferimento 2023 (E)	Risorse aggiuntive effettive 2026 (F)	Risorse aggiuntive 2026 da rendicontare in base al confronto con la spesa storica (G)
B448	CALVIGNASCO	LOMBARDIA	MILANO	6.170,59	65.885,17	70.472,05	66.956,16	38.340,52	2.616,77	0,00
B461	CAMBIAGO	LOMBARDIA	MILANO	41.744,05	445.313,55	678.629,46	1.223.286,54	1.699.214,31	29.969,09	0,00
B593	CANEGRATE	LOMBARDIA	MILANO	92.375,97	997.351,16	1.529.199,52	1.687.425,30	1.061.044,71	75.356,42	0,00
B820	CARPIANO	LOMBARDIA	MILANO	20.855,92	225.471,16	308.820,12	637.228,35	351.540,21	15.388,48	0,00
B850	CARUGATE	LOMBARDIA	MILANO	108.329,42	1.163.014,74	1.511.691,51	2.024.122,95	0,00	86.785,33	0,00
B938	CASARILE	LOMBARDIA	MILANO	21.606,17	230.743,74	253.523,68	248.097,90	189.092,17	16.066,59	0,00
B989	CASOREZZO	LOMBARDIA	MILANO	33.650,56	356.542,95	305.833,83	279.280,16	273.454,80	31.892,53	31.892,53
C003	CASSANO D'ADDA	LOMBARDIA	MILANO	136.912,77	1.473.678,16	4.755.613,11	4.634.129,23	4.477.024,66	77.233,10	0,00
C014	CASSINA DE' PECCHI	LOMBARDIA	MILANO	101.382,93	1.089.455,06	2.017.353,81	1.785.105,68	2.358.178,44	67.533,60	0,00
C033	CASSINETTA DILUGAGNANO	LOMBARDIA	MILANO	9.403,26	94.981,59	71.509,00	121,25	128.176,95	3.877,93	0,00
C052	CASTANO PRIMO	LOMBARDIA	MILANO	78.935,12	856.058,06	1.101.994,32	1.189.374,23	629.039,39	58.680,35	0,00
C523	CERNUSCO SUL NAVIGLIO	LOMBARDIA	MILANO	274.108,24	2.952.307,47	3.772.985,92	2.108.908,24	8.513.282,90	205.514,41	0,00
C536	CERRO AL LAMBRO	LOMBARDIA	MILANO	31.372,62	333.363,86	516.795,90	529.686,38	616.885,71	25.930,08	0,00
C537	CERRO MAGGIORE	LOMBARDIA	MILANO	109.207,18	1.182.588,65	1.795.338,50	2.103.476,35	1.500.799,57	71.425,09	0,00
C565	CESANO BOSCONE	LOMBARDIA	MILANO	195.550,00	2.116.554,81	3.620.964,00	2.927.424,00	6.637.904,46	136.509,37	0,00
C569	CESATE	LOMBARDIA	MILANO	98.622,56	1.065.883,01	619.478,37	2.134.366,02	1.685.927,05	62.697,69	0,00
C707	CINISELLO BALSAMO	LOMBARDIA	MILANO	730.198,06	7.893.680,36	12.118.357,99	14.111.388,89	12.516.744,69	689.608,15	0,00
C733	CISLIANO	LOMBARDIA	MILANO	29.394,54	308.847,93	142.442,17	313.576,23	331.790,11	16.478,68	0,00
C895	COLOGNO MONZESE	LOMBARDIA	MILANO	397.166,44	4.316.603,87	3.370.115,24	5.520.828,94	7.836.232,41	312.685,86	0,00
C908	COLTURANO	LOMBARDIA	MILANO	9.564,26	103.921,10	267.228,01	293.724,00	275.900,86	9.564,26	0,00
C986	CORBETTA	LOMBARDIA	MILANO	120.338,58	1.288.873,27	1.987.327,13	1.919.773,66	0,00	65.478,30	0,00
D013	CORMANO	LOMBARDIA	MILANO	165.175,13	1.778.336,12	1.749.912,84	2.296.598,82	3.980.851,83	142.114,61	0,00
D018	CORNAREDO	LOMBARDIA	MILANO	165.275,58	1.780.662,68	2.681.789,67	2.788.848,97	2.867.061,71	132.991,92	0,00
D045	CORSICO	LOMBARDIA	MILANO	301.320,22	3.270.797,46	4.156.434,27	3.933.162,09	4.244.074,90	235.821,79	0,00
D198	CUGGIONO	LOMBARDIA	MILANO	53.466,94	557.827,67	671.050,72	839.841,72	626.954,77	40.831,87	0,00
D229	CUSAGO	LOMBARDIA	MILANO	22.713,14	236.899,87	216.512,37	333.877,93	309.840,84	22.713,14	0,00
D231	CUSANO MILANINO	LOMBARDIA	MILANO	146.428,83	1.582.557,17	1.220.342,15	1.612.984,66	3.141.205,57	93.883,54	0,00
D244	DAIRAGO	LOMBARDIA	MILANO	37.585,09	404.945,30	436.186,31	589.978,75	464.132,73	27.760,80	0,00
D367	DRESANO	LOMBARDIA	MILANO	17.632,78	189.584,58	275.288,03	337.939,25	339.647,66	11.859,21	0,00
D845	GAGGIANO	LOMBARDIA	MILANO	56.804,51	633.332,66	494.471,83	410.051,20	852.830,41	31.690,94	0,00
D912	GARBAGNATE MILANESE	LOMBARDIA	MILANO	225.526,82	2.429.824,08	2.911.929,86	3.114.810,26	3.008.127,93	176.151,59	0,00
D995	GESSATE	LOMBARDIA	MILANO	50.528,24	541.564,75	1.020.671,02	1.314.924,17	1.683.410,19	36.112,71	0,00
E094	GORGONZOLA	LOMBARDIA	MILANO	163.844,10	1.762.645,86	3.189.404,10	2.283.067,75	2.960.662,06	136.656,37	0,00
E170	GREZZAGO	LOMBARDIA	MILANO	16.532,08	175.865,49	270.953,61	337.407,97	421.773,03	13.243,63	0,00
E258	GUDO VISCONTI	LOMBARDIA	MILANO	7.395,37	80.096,96	39.114,95	45.489,73	92.083,05	3.204,41	0,00
E313	INVERUNO	LOMBARDIA	MILANO	60.195,82	651.676,80	913.982,38	36.732,42	0,00	38.869,36	38.869,36
E317	INZAGO	LOMBARDIA	MILANO	81.195,24	837.949,49	737.286,63	1.200.557,00	1.066.074,20	72.765,52	0,00
E395	LACCHIARELLA	LOMBARDIA	MILANO	59.295,55	634.092,18	1.336.845,02	1.533.317,01	1.768.639,35	37.962,90	0,00
E415	LAINATE	LOMBARDIA	MILANO	204.599,46	2.198.224,96	3.065.539,62	2.743.035,61	3.228.970,01	165.318,02	0,00
E514	LEGNANO	LOMBARDIA	MILANO	604.302,18	6.526.486,77	7.247.640,83	7.223.286,77	7.756.911,08	604.302,18	0,00
E610	LISCATE	LOMBARDIA	MILANO	22.802,83	244.440,68	463.143,00	0,00	1.232.152,97	16.821,74	0,00
E639	LOCATE DI TRIULZI	LOMBARDIA	MILANO	69.577,58	744.372,31	1.344.905,39	1.349.882,28	1.246.445,63	52.204,73	0,00
E801	MAGENTA	LOMBARDIA	MILANO	221.846,87	2.382.882,22	2.169.884,34	2.181.762,80	7.775.231,72	221.846,87	0,00
E819	MAGNAGO	LOMBARDIA	MILANO	58.601,67	627.393,47	842.383,57	2.636.520,91	1.513.409,83	41.672,08	0,00
E921	MARCALLO CON CASONE	LOMBARDIA	MILANO	39.414,03	425.052,06	343.222,09	492.742,05	674.540,67	32.667,40	0,00
F003	MASATE	LOMBARDIA	MILANO	19.526,63	207.942,04	291.848,46	345.115,92	479.621,80	14.836,98	0,00
F084	MEDIGLIA	LOMBARDIA	MILANO	82.022,49	881.088,10	968.476,63	0,00	1.025.519,43	64.188,96	0,00
F100	MELEGNANO	LOMBARDIA	MILANO	141.724,13	1.503.441,98	1.442.942,09	2.080.156,50	1.801.420,32	97.759,81	0,00
F119	MELZO	LOMBARDIA	MILANO	140.116,72	1.521.225,78	3.766.674,72	5.889.078,30	5.435.254,27	77.381,64	0,00
F155	MESERO	LOMBARDIA	MILANO	24.648,62	264.514,61	304.929,52	282.324,85	426.492,70	20.409,89	0,00
F205	MILANO	LOMBARDIA	MILANO	18.014.869,18	195.474.646,86	312.082.463,20	351.556.298,00	298.329.457,13	8.374.612,97	0,00
D033	MORIMONDO	LOMBARDIA	MILANO	6.287,28	69.363,15	72.461,00	87.404,77	0,00	6.213,11	0,00
F783	MOTTA VISCONTI	LOMBARDIA	MILANO	49.622,12	530.846,50	528.635,93	608.068,13	690.537,02	34.057,12	0,00
F874	NERVIANO	LOMBARDIA	MILANO	119.343,42	1.289.343,28	2.280.880,79	2.947.897,33	3.617.414,21	88.198,17	0,00
F939	NOSATE	LOMBARDIA	MILANO	3.302,94	36.105,94	81.055,90	55.325,68	0,00	1.204,55	0,00
F955	NOVATE MILANESE	LOMBARDIA	MILANO	162.782,57	1.590.476,33	2.250.103,91	2.510.577,84	2.257.964,82	135.179,88	0,00
F968	NOVIGLIO	LOMBARDIA	MILANO	23.533,79	250.673,92	237.362,47	386.430,27	419.372,32	15.492,54	0,00
G078	OPERA	LOMBARDIA	MILANO	105.042,91	1.126.809,86	1.408.859,70	1.566.767,78	1.560.036,33	61.930,86	0,00
G181	OSSONA	LOMBARDIA	MILANO	25.353,66	275.070,81	442.691,00	468.522,00	954.777,11	16.880,28	0,00
G206	OZZERO	LOMBARDIA	MILANO	7.810,29	85.655,95	176.517,99	210.529,29	235.576,86	3.552,25	0,00
G220	PADERNO DUGNANO	LOMBARDIA	MILANO	387.824,48	4.172.444,00	4.900.571,10	6.640.382,60	6.620.851,33	290.155,96	0,00
G316	PANTIGLIATE	LOMBARDIA	MILANO	38.397,99	412.456,85	274.989,39	699.658,98	710.381,50	31.663,25	0,00
G324	PARABIAGO	LOMBARDIA	MILANO	224.705,82	2.424.364,96	4.509.349,29	4.825.433,86	5.900.997,04	187.006,02	0,00
G385	PAULLO	LOMBARDIA	MILANO	77.979,91	880.054,62	1.136.130,16	1.302.028,05	1.509.812,88	50.224,02	0,00
C013	PERO	LOMBARDIA	MILANO	86.975,23	927.886,46	1.241.222,07	1.995.308,95	1.999.641,46	74.710,63	0,00
G488	PESCHIERA BORROMEO	LOMBARDIA	MILANO	184.986,17	1.973.883,68	3.351.835,02	3.122.723,08	4.200.605,46	158.295,82	0,00
G502	PESSANO CON BORNAGO	LOMBARDIA	MILANO	58.888,51	640.430,06	927.209,92	1.170.342,85	1.459.360,68	42.462,55	0,00
G634	PIEVE EMANUELE	LOMBARDIA	MILANO	104.718,26	1.121.491,73	2.751.370,07	0,00	2.440.054,94	52.846,98	0,00
G686	PIOLTELLO	LOMBARDIA	MILANO	302.924,68	3.269.366,74	4.230.108,25	4.677.747,63	8.170.439,95	272.244,06	0,00
G772	POGLIANO MILANESE	LOMBARDIA	MILANO	57.730,45	622.871,04	710.811,09	1.070.786,53	1.316.200,82	47.828,93	0,00
G955	POZZO D'ADDA	LOMBARDIA	MILANO	39.001,39	413.166,30	0,00	459.327,49	0,00	39.001,39	39.001,39
G965	POZZUOLO MARTESANA	LOMBARDIA	MILANO	54.304,98	585.739,71	0,00	0,00	2.331.163,03	39.722,75	0,00
H026	PREGNANA MILANESE	LOMBARDIA	MILANO	48.311,44	521.608,72	499.279,99	0,00	1.211.418,34	39.271,87	0,00
H240	RESCALDINA	LOMBARDIA	MILANO	103.097,32	1.115.964,48	1.559.870,43	1.272.054,81	1.280.566,47	72.260,36	0,00
H264	RHO	LOMBARDIA	MILANO	472.532,01	5.090.334,47	8.386.860,89	9.262.445,96	11.077.170,01	423.596,44	0,00
H371	ROBECCHETTO CONINDUNO	LOMBARDIA	MILANO	28.790,02	312.021,55	416.522,34	711.085,88	869.370,43	20.037,15	0,00
H373	ROBECCO SUL NAVIGLIO	LOMBARDIA	MILANO	42.672,55	460.595,97	492.413,46	469.160,49	668.629,41	33.105,63	0,00
H470	RODANO	LOMBARDIA	MILANO	26.147,38	279.271,12	552.993,88	514.271,78	629.853,95	16.258,51	0,00
H560	ROSATE	LOMBARDIA	MILANO	36.681,66	397.163,47	320.290,94	409.369,85	557.479,13	26.056,04	0,00
H623	ROZZANO	LOMBARDIA	MILANO	348.929,30	3.796.098,29	4.620.393,85	8.379.362,38	10.312.698,57	224.152,08	0,00
H803	SAN COLOMBANO ALLAMBRO	LOMBARDIA	MILANO	48.987,63	530.146,44	190.477,65	805.014,96	438.284,52	35.970,91	35.970,91
H827	SAN DONATO MILANESE	LOMBARDIA	MILANO	272.986,54	2.948.209,33	4.309.425,04	4.702.920,02	5.180.639,42	213.460,68	0,00
H884	SAN GIORGIO SU LEGNANO	LOMBARDIA	MILANO	44.737,70	483.565,57	873.818,18	741.756,41	750.830,30	42.250,25	0,00
H930	SAN GIULIANO MILANESE	LOMBARDIA	MILANO	312.929,74	3.365.489,09	3.591.962,74	4.302.303,28	6.049.103,31	236.563,66	0,00
I409	SAN VITTORE OLONA	LOMBARDIA	MILANO	57.433,75	620.786,84	547.025,36	593.579,67	998.570,41	47.675,54	0,00
I415	SAN ZENONE AL LAMBRO	LOMBARDIA	MILANO	24.823,12	266.364,70	402.670,33	647.876,31	667.696,43	18.387,58	0,00
I361	SANTO STEFANO TICINO	LOMBARDIA	MILANO	31.058,21	333.994,99	326.979,68	508.668,75	496.347,22	24.380,05	0,00
I566	SEDRIANO	LOMBARDIA	MILANO	87.458,24	934.512,70	894.033,58	1.232.232,55	1.183.766,17	60.962,60	0,00
I577	SEGRATE	LOMBARDIA	MILANO	293.928,29	3.157.042,62	3.246.035,53	3.479.815,78	2.606.000,97	293.928,29	0,00
I602	SENAGO	LOMBARDIA	MILANO	170.507,58	1.840.103,72	1.833.828,83	2.221.529,04	3.111.230,37	138.067,77	0,00
I690	SESTO SAN GIOVANNI	LOMBARDIA	MILANO	790.276,03	8.626.986,87	11.810.150,87	14.465.164,25	16.578.489,90	716.448,23	0,00
I696	SETTALA	LOMBARDIA	MILANO	46.214,92	495.804,52	805.196,76	955.217,65	1.114.718,33	34.819,48	0,00
I700	SETTIMO MILANESE	LOMBARDIA	MILANO	140.339,69	1.505.814,12	2.253.509,00	2.679.294,41	4.470.087,07	115.824,92	0,00
I786	SOLARO	LOMBARDIA	MILANO	97.213,85	1.045.504,21	40.400,00	1.354.516,11	1.648.371,23	67.706,67	0,00
L408	TREZZANO ROSA	LOMBARDIA	MILANO	32.361,60	345.748,62	275.218,02	531.619,91	584.870,95	30.938,66	0,00
L409	TREZZANO SUL NAVIGLIO	LOMBARDIA	MILANO	169.003,08	1.815.851,15	2.450.204,66	2.807.365,92	3.434.314,40	137.196,16	0,00
L411	TREZZO SULL'ADDA	LOMBARDIA	MILANO	89.372,00	965.227,23	1.541.641,97	1.942.700,20	2.071.706,57	63.076,86	0,00
L415	TRIBIANO	LOMBARDIA	MILANO	18.851,35	199.814,77	261.081,09	248.808,50	445.029,59	18.851,35	0,00
L454	TRUCCAZZANO	LOMBARDIA	MILANO	36.657,95	396.086,13	0,00	1.610.085,43	1.587.367,08	30.319,46	0,00
L471	TURBIGO	LOMBARDIA	MILANO	50.371,41	546.104,86	864.948,76	867.959,71	1.137.641,03	41.549,54	0,00
L664	VANZAGHELLO	LOMBARDIA	MILANO	33.100,58	356.454,07	276.644,63	555.167,93	524.371,41	24.835,50	0,00
L665	VANZAGO	LOMBARDIA	MILANO	58.325,16	623.627,26	831.189,44	1.176.709,75	0,00	41.756,84	0,00
L667	VAPRIO D'ADDA	LOMBARDIA	MILANO	59.018,50	631.365,23	796.837,60	1.000.740,45	1.065.475,57	51.049,43	0,00
M424	VERMEZZO CON ZELO	LOMBARDIA	MILANO	32.175,42	346.105,37	322.154,14	218.380,44	216.055,80	17.123,94	17.123,94
L773	VERNATE	LOMBARDIA	MILANO	17.360,67	185.325,18	194.323,97	151.203,41	312.119,31	12.550,73	0,00
L883	VIGNATE	LOMBARDIA	MILANO	56.827,03	614.427,06	1.209.990,92	1.015.875,44	758.805,94	36.945,21	0,00
L928	VILLA CORTESE	LOMBARDIA	MILANO	45.268,95	487.853,94	408.324,72	520.889,67	589.571,67	36.918,77	0,00
M053	VIMODRONE	LOMBARDIA	MILANO	123.093,34	1.332.598,81	2.082.374,62	2.546.240,48	2.859.999,97	121.479,41	0,00
M091	VITTUONE	LOMBARDIA	MILANO	61.908,25	663.870,97	656.491,53	847.478,77	1.055.499,35	38.847,23	0,00

Allegato 1 - Comuni RSO

Codice catastale	Denominazione	Regione	Provincia	Risorse 2026 di 442,923 mln stanziate a favore del Fondo speciale per l'equità del livello dei servizi (art. 1, comma 496, legge n. 213/2023) (A)	Fabbisogno standard monetario 2025-2027 (B)	Spesa storica di riferimento 2017 (C)	Spesa storica di riferimento 2021 (D)	Spesa storica di riferimento 2023 (E)	Risorse aggiuntive effettive 2026 (F)	Risorse aggiuntive 2026 da rendicontare in base al confronto con la spesa storica (G)
M102	VIZZOLO PREDABISSI	LOMBARDIA	MILANO	22.702,83	246.243,19	499.495,59	0,00	495.078,68	22.188,67	0,00
M176	ZIBIDO SAN GIACOMO	LOMBARDIA	MILANO	39.780,91	426.680,68	556.747,50	443.116,97	783.199,67	29.595,63	0,00
A087	AGRATE BRIANZA	LOMBARDIA	MONZA E DELLA BRIANZA	102.229,15	1.105.491,28	1.772.369,34	2.097.103,53	2.119.960,36	50.251,62	0,00
A096	AICURZIO	LOMBARDIA	MONZA E DELLA BRIANZA	10.842,36	117.440,84	295.872,48	274.349,07	285.621,31	10.838,04	0,00
A159	ALBIATE	LOMBARDIA	MONZA E DELLA BRIANZA	42.381,83	454.810,91	1.010.008,51	1.315.498,05	957.777,12	39.753,14	0,00
A376	ARCORE	LOMBARDIA	MONZA E DELLA BRIANZA	132.089,80	1.430.721,27	2.627.349,76	2.770.217,59	2.991.232,34	85.085,99	0,00
A668	BARLASSINA	LOMBARDIA	MONZA E DELLA BRIANZA	48.780,25	529.152,61	766.680,66	890.828,03	870.044,95	42.056,93	0,00
A759	BELLUSCO	LOMBARDIA	MONZA E DELLA BRIANZA	48.632,09	520.177,49	705.792,34	609.533,22	665.606,96	35.190,41	0,00
A802	BERNAREGGIO	LOMBARDIA	MONZA E DELLA BRIANZA	74.059,35	790.765,63	1.076.265,63	1.347.539,39	1.250.746,25	61.363,24	0,00
A818	BESANA IN BRIANZA	LOMBARDIA	MONZA E DELLA BRIANZA	109.052,43	1.176.020,27	2.219.220,52	2.601.746,22	2.463.712,17	61.659,11	0,00
A849	BIASSONO	LOMBARDIA	MONZA E DELLA BRIANZA	86.998,40	934.931,75	6.510.528,93	0,00	7.882.375,64	66.543,42	0,00
B105	BOVISIO-MASCIAGO	LOMBARDIA	MONZA E DELLA BRIANZA	117.952,92	1.272.715,07	1.116.802,90	1.460.034,88	1.746.927,08	77.225,90	0,00
B187	BRIOSCO	LOMBARDIA	MONZA E DELLA BRIANZA	38.172,71	407.900,39	521.815,86	611.367,14	566.149,56	33.685,86	0,00
B212	BRUGHERIO	LOMBARDIA	MONZA E DELLA BRIANZA	280.947,39	3.029.095,89	4.472.963,09	4.372.640,73	4.867.127,65	214.529,10	0,00
B272	BURAGO DI MOLGORA	LOMBARDIA	MONZA E DELLA BRIANZA	28.713,64	307.133,15	731.009,51	794.722,24	837.821,80	28.659,32	0,00
B289	BUSNAGO	LOMBARDIA	MONZA E DELLA BRIANZA	42.817,67	458.399,12	1.111.981,73	1.015.143,46	1.076.641,51	33.817,34	0,00
B501	CAMPARADA	LOMBARDIA	MONZA E DELLA BRIANZA	11.059,50	112.231,82	113.074,70	0,00	285.389,63	11.059,50	0,00
B671	CAPONAGO	LOMBARDIA	MONZA E DELLA BRIANZA	32.964,98	355.083,37	306.289,57	508.928,22	478.085,64	32.009,43	0,00
B729	CARATE BRIANZA	LOMBARDIA	MONZA E DELLA BRIANZA	127.539,81	1.422.776,18	2.109.067,88	2.950.079,60	2.181.373,21	83.678,96	0,00
B798	CARNATE	LOMBARDIA	MONZA E DELLA BRIANZA	53.905,49	574.532,35	614.559,52	529.511,46	989.667,74	51.937,83	0,00
C395	CAVENAGO DI BRIANZA	LOMBARDIA	MONZA E DELLA BRIANZA	47.024,76	503.742,30	621.708,18	780.729,46	1.276.718,01	41.098,53	0,00
C512	CERIANO LAGHETTO	LOMBARDIA	MONZA E DELLA BRIANZA	41.749,79	446.687,68	655.378,95	489.285,28	549.936,47	33.069,34	0,00
C566	CESANO MADERNO	LOMBARDIA	MONZA E DELLA BRIANZA	311.321,24	3.365.565,37	3.924.158,35	3.794.882,37	4.512.836,23	243.277,90	0,00
C820	COGLIATE	LOMBARDIA	MONZA E DELLA BRIANZA	52.114,34	561.260,77	479.153,04	788.738,01	826.281,65	38.883,49	0,00
C952	CONCOREZZO	LOMBARDIA	MONZA E DELLA BRIANZA	115.947,46	1.243.329,03	1.493.464,42	2.016.992,14	1.899.124,92	79.214,20	0,00
D019	CORNATE D'ADDA	LOMBARDIA	MONZA E DELLA BRIANZA	72.197,00	782.205,47	1.050.552,80	1.512.682,86	1.446.964,32	53.653,04	0,00
D038	CORREZZANA	LOMBARDIA	MONZA E DELLA BRIANZA	15.738,00	168.619,46	267.218,72	344.458,52	333.909,37	11.321,80	0,00
D286	DESIO	LOMBARDIA	MONZA E DELLA BRIANZA	365.044,35	3.955.943,33	3.573.874,17	4.973.602,60	5.401.853,53	333.915,65	0,00
E063	GIUSSANO	LOMBARDIA	MONZA E DELLA BRIANZA	203.564,72	2.199.687,54	3.245.615,31	3.921.388,89	3.798.033,73	171.086,00	0,00
E504	LAZZATE	LOMBARDIA	MONZA E DELLA BRIANZA	47.521,74	490.802,24	466.277,29	583.678,31	0,00	36.019,33	36.019,33
E530	LENTATE SUL SEVESO	LOMBARDIA	MONZA E DELLA BRIANZA	108.258,27	1.167.507,25	2.240.000,25	2.321.087,80	2.761.357,38	54.073,31	0,00
E550	LESMO	LOMBARDIA	MONZA E DELLA BRIANZA	55.587,23	599.351,29	875.132,70	595.565,14	948.877,79	55.351,64	0,00
E591	LIMBIATE	LOMBARDIA	MONZA E DELLA BRIANZA	284.730,10	3.079.172,03	3.444.278,00	3.823.424,00	4.025.679,15	217.789,64	0,00
E617	LISSONE	LOMBARDIA	MONZA E DELLA BRIANZA	364.566,08	3.916.928,63	6.172.518,68	6.731.111,73	7.524.441,98	273.855,65	0,00
E786	MACHERIO	LOMBARDIA	MONZA E DELLA BRIANZA	52.526,14	562.805,60	1.068.844,82	1.263.362,09	1.071.239,59	43.391,63	0,00
F078	MEDA	LOMBARDIA	MONZA E DELLA BRIANZA	190.311,49	2.058.259,36	3.073.816,14	4.109.340,18	4.374.434,78	155.913,50	0,00
F165	MEZZAGO	LOMBARDIA	MONZA E DELLA BRIANZA	26.154,80	281.516,46	693.659,52	703.734,26	638.880,48	19.475,41	0,00
F247	MISINTO	LOMBARDIA	MONZA E DELLA BRIANZA	30.895,14	328.410,18	385.398,88	496.495,30	541.949,45	26.715,84	0,00
F704	MONZA	LOMBARDIA	MONZA E DELLA BRIANZA	1.396.886,36	15.163.287,12	23.608.929,89	20.169.756,86	27.838.569,26	1.396.886,36	0,00
F797	MUGGIO'	LOMBARDIA	MONZA E DELLA BRIANZA	190.005,12	2.055.158,45	2.454.470,59	2.682.777,08	2.655.695,46	151.114,64	0,00
F944	NOVA MILANESE	LOMBARDIA	MONZA E DELLA BRIANZA	186.313,99	2.020.103,55	2.643.851,53	2.838.126,89	1.704.055,55	147.933,93	0,00
G116	ORNAGO	LOMBARDIA	MONZA E DELLA BRIANZA	31.168,80	332.691,38	430.841,84	623.386,75	707.969,93	29.290,49	0,00
H233	RENATE	LOMBARDIA	MONZA E DELLA BRIANZA	24.716,35	267.287,48	0,00	503.656,55	497.397,14	18.433,61	0,00
H529	RONCELLO	LOMBARDIA	MONZA E DELLA BRIANZA	23.423,95	251.714,93	371.017,31	490.681,71	0,00	20.231,27	0,00
H537	RONCO BRIANTINO	LOMBARDIA	MONZA E DELLA BRIANZA	20.648,22	221.294,26	315.786,00	379.006,41	477.196,66	15.565,61	0,00
I625	SEREGNO	LOMBARDIA	MONZA E DELLA BRIANZA	372.232,69	4.020.497,68	5.600.604,96	5.591.681,07	7.231.923,16	273.213,25	0,00
I709	SEVESO	LOMBARDIA	MONZA E DELLA BRIANZA	185.683,90	1.999.522,81	2.303.372,64	3.061.108,42	2.704.967,97	145.216,78	0,00
I878	SOVICO	LOMBARDIA	MONZA E DELLA BRIANZA	57.337,11	620.502,96	1.308.787,33	1.292.201,36	1.321.354,53	45.308,64	0,00
I998	SULBIATE	LOMBARDIA	MONZA E DELLA BRIANZA	23.782,20	251.778,34	526.907,99	676.083,09	652.675,36	18.441,52	0,00
L434	TRIUGGIO	LOMBARDIA	MONZA E DELLA BRIANZA	52.545,90	568.362,88	1.142.584,00	1.546.206,98	1.458.513,15	42.596,67	0,00
L511	USMATE VELATE	LOMBARDIA	MONZA E DELLA BRIANZA	69.509,54	746.939,53	941.063,05	1.163.001,31	1.574.895,63	51.874,22	0,00
L677	VAREDO	LOMBARDIA	MONZA E DELLA BRIANZA	100.244,54	1.079.121,20	1.610.044,21	1.797.803,94	1.443.217,52	68.836,26	0,00
L704	VEDANO AL LAMBRO	LOMBARDIA	MONZA E DELLA BRIANZA	55.278,32	601.992,45	1.225.426,75	1.094.785,99	1.418.769,72	55.278,32	0,00
L709	VEDUGGIO CON COLZANO	LOMBARDIA	MONZA E DELLA BRIANZA	25.985,64	282.103,77	553.211,11	656.854,84	628.616,61	25.296,44	0,00
L744	VERANO BRIANZA	LOMBARDIA	MONZA E DELLA BRIANZA	60.389,65	652.307,12	1.085.586,00	1.017.056,00	1.307.156,98	46.865,40	0,00
M017	VILLASANTA	LOMBARDIA	MONZA E DELLA BRIANZA	102.662,24	1.108.488,28	1.835.309,35	1.491.684,66	1.649.090,93	69.258,14	0,00
M052	VIMERCATE	LOMBARDIA	MONZA E DELLA BRIANZA	222.830,87	2.414.383,46	3.267.812,51	4.357.864,96	4.824.334,80	170.601,07	0,00
A118	ALAGNA	LOMBARDIA	PAVIA	3.622,11	40.457,98	16.350,50	26.874,99	24.727,65	1.964,42	1.964,42
A171	ALBONESE	LOMBARDIA	PAVIA	2.939,24	33.454,91	44.951,00	22.034,00	15.412,56	1.302,13	1.302,13
A175	ALBUZZANO	LOMBARDIA	PAVIA	20.046,04	205.009,32	134.664,34	142.230,01	208.428,15	17.515,87	0,00
A387	ARENA PO	LOMBARDIA	PAVIA	9.844,22	108.735,08	48.313,52	24.418,48	24.308,31	7.453,46	7.453,46
A538	BADIA PAVESE	LOMBARDIA	PAVIA	2.120,21	20.898,17	22.626,83	14.219,14	31.600,40	1.550,87	0,00
A550	BAGNARIA	LOMBARDIA	PAVIA	3.854,72	42.742,73	21.825,45	11.874,70	31.799,21	2.279,12	2.279,12
A634	BARBIANELLO	LOMBARDIA	PAVIA	4.412,49	47.665,87	34.978,28	59.247,00	64.709,17	2.364,34	0,00
A690	BASCAPE'	LOMBARDIA	PAVIA	9.635,74	109.509,75	5.000,00	62.947,89	164.157,99	6.903,72	0,00
A712	BASTIDA PANCARANA	LOMBARDIA	PAVIA	5.357,97	58.314,57	65.597,57	0,00	39.362,46	4.128,90	4.128,90
A718	BATTUDA	LOMBARDIA	PAVIA	2.988,42	32.152,12	6.162,00	9.744,54	4.432,06	2.988,42	2.988,42
A741	BELGIOIOSO	LOMBARDIA	PAVIA	46.290,62	496.039,21	207.763,65	410.019,15	462.677,26	41.333,47	33.361,95
A792	BEREGUARDO	LOMBARDIA	PAVIA	15.971,79	170.666,92	0,00	0,00	97.645,57	9.267,44	9.267,44
A989	BORGARELLO	LOMBARDIA	PAVIA	12.894,67	137.223,90	135.523,48	113.670,34	119.050,63	12.894,67	12.894,67
B028	BORGO PRIOLO	LOMBARDIA	PAVIA	9.405,70	105.296,16	164.374,10	191.572,06	220.647,07	9.405,70	0,00
B038	BORGO SAN SIRO	LOMBARDIA	PAVIA	4.773,67	52.917,72	25.229,78	68.793,98	219.186,20	3.376,25	0,00
B030	BORGORATTOMORMOROLO	LOMBARDIA	PAVIA	2.622,30	28.728,57	7.417,02	23.133,67	26.450,22	2.612,44	2.278,35
B051	BORNASCO	LOMBARDIA	PAVIA	12.189,97	122.301,23	0,00	46.043,22	183.193,59	5.391,76	0,00
B082	BOSNASCO	LOMBARDIA	PAVIA	3.384,26	36.507,48	14.071,32	0,00	14.568,49	2.935,96	2.935,96
B117	BRALLO DI PREGOLA	LOMBARDIA	PAVIA	3.938,66	44.942,04	2.609,00	4.081,00	10.879,48	1.876,78	1.876,78
B142	BREME	LOMBARDIA	PAVIA	4.017,06	44.972,22	61.580,27	125.289,75	105.860,76	1.687,49	0,00
B159	BRESSANA BOTTARONE	LOMBARDIA	PAVIA	21.840,89	237.470,81	249.712,76	162.953,24	133.317,66	15.766,15	15.766,15
B201	BRONI	LOMBARDIA	PAVIA	73.457,57	792.946,23	1.271.821,01	1.606.107,25	1.956.947,64	49.235,67	0,00
B447	CALVIGNANO	LOMBARDIA	PAVIA	648,42	7.168,83	0,00	1.978,00	9.098,98	448,97	0,00
B567	CAMPOSPINOSO ALBAREDO	LOMBARDIA	PAVIA	7.926,25	87.796,38	58.123,40	45.212,00	1.434,36	5.275,69	5.275,69
B587	CANDIA LOMELLINA	LOMBARDIA	PAVIA	10.318,12	111.710,85	103.946,08	113.372,67	85.975,62	6.616,68	6.616,68
B613	CANNETO PAVESE	LOMBARDIA	PAVIA	8.099,97	92.296,60	63.050,18	86.619,77	130.677,10	6.618,84	0,00
B741	CARBONARA AL TICINO	LOMBARDIA	PAVIA	8.554,31	88.285,54	31.538,20	49.801,31	37.952,29	6.956,92	6.956,92
B929	CASANOVA LONATI	LOMBARDIA	PAVIA	2.523,60	25.974,45	11.125,63	49.890,98	35.942,31	1.619,49	0,00
B945	CASATISMA	LOMBARDIA	PAVIA	4.468,19	48.429,04	32.367,73	59.844,04	59.001,83	2.358,67	0,00
B954	CASEI GEROLA	LOMBARDIA	PAVIA	15.333,30	166.622,04	164.332,00	177.782,35	161.522,86	9.492,54	5.099,18
B988	CASORATE PRIMO	LOMBARDIA	PAVIA	53.846,68	602.157,06	445.751,85	567.825,99	620.337,92	36.435,29	0,00
C038	CASSOLNOVO	LOMBARDIA	PAVIA	42.320,38	480.115,37	527.019,25	539.026,79	452.812,08	32.186,89	0,00
C050	CASTANA	LOMBARDIA	PAVIA	4.049,81	43.878,10	14.210,55	53.159,65	48.065,04	2.386,60	0,00
C053	CASTEGGIO	LOMBARDIA	PAVIA	48.262,46	527.298,25	945.598,73	90.187,05	1.011.523,46	37.664,45	0,00
C157	CASTELLETTO DIBRANDUZZO	LOMBARDIA	PAVIA	5.182,35	62.290,29	40.908,42	26.001,92	47.473,27	4.452,05	4.452,05
C184	CASTELLO D'AGOGNA	LOMBARDIA	PAVIA	6.452,27	70.992,02	48.692,27	34.448,26	15.744,44	4.732,36	4.732,36
C213	CASTELNOVETTO	LOMBARDIA	PAVIA	2.947,49	32.151,20	14.839,62	43.683,48	88.184,11	904,94	0,00
C360	CAVA MANARA	LOMBARDIA	PAVIA	44.964,43	486.359,90	254.833,51	475.749,64	313.211,89	32.729,69	32.729,69
C414	CECIMA	LOMBARDIA	PAVIA	1.388,24	14.729,98	16.124,30	16.700,61	8.285,15	571,34	0,00
C484	CERANOVA	LOMBARDIA	PAVIA	10.318,72	102.506,51	108.081,89	142.778,52	208.298,50	5.078,30	0,00
C508	CERETTO LOMELLINA	LOMBARDIA	PAVIA	1.009,20	11.036,32	2.809,23	54.045,15	11.199,58	433,06	0,00
C509	CERGNAGO	LOMBARDIA	PAVIA	3.695,35	40.320,98	24.010,00	36.185,78	28.481,81	1.877,39	1.877,39
C541	CERTOSA DI PAVIA	LOMBARDIA	PAVIA	33.902,52	364.067,04	64.125,32	424.715,49	397.086,39	30.627,59	0,00
C551	CERVESINA	LOMBARDIA	PAVIA	6.771,70	75.222,62	54.215,99	133.544,92	73.091,15	5.340,54	2.131,47
C637	CHIGNOLO PO	LOMBARDIA	PAVIA	25.674,44	276.831,10	285.000,00	316.330,57	309.174,03	23.166,32	0,00
C684	CIGOGNOLA	LOMBARDIA	PAVIA	8.243,83	91.023,15	68.374,00	72.766,00	36.230,01	6.113,34	6.113,34
C686	CILAVEGNA	LOMBARDIA	PAVIA	34.336,71	374.486,45	293.777,21	511.567,74	498.184,72	28.357,75	0,00
C813	CODEVILLA	LOMBARDIA	PAVIA	4.810,73	52.692,37	16.270,76	31.396,32	24.195,50	4.810,73	4.810,73
M419	COLLI VERDI	LOMBARDIA	PAVIA	7.804,42	84.984,69	41.899,49	93.534,61	20.884,22	5.037,65	5.037,65
C958	CONFIENZA	LOMBARDIA	PAVIA	9.207,62	99.826,05	61.172,96	83.069,86	60.853,38	7.698,42	7.698,42
C979	COPIANO	LOMBARDIA	PAVIA	9.177,62	98.999,15	53.679,00	86.221,26	66.623,51	5.878,48	5.878,48
C982	CORANA	LOMBARDIA	PAVIA	4.270,39	46.869,50	46.108,70	69.401,23	144.165,13	1.829,77	0,00

Allegato 1 - Comuni RSO

Codice catastale	Denominazione	Regione	Provincia	Risorse 2026 di 442,923 mln stanziate a favore del Fondo speciale per l'equità del livello dei servizi (art. 1, comma 496, legge n. 213/2023) (A)	Fabbisogno standard monetario 2025-2027 (B)	Spesa storica di riferimento 2017 (C)	Spesa storica di riferimento 2021 (D)	Spesa storica di riferimento 2023 (E)	Risorse aggiuntive effettive 2026 (F)	Risorse aggiuntive 2026 da rendicontare in base al confronto con la spesa storica (G)
M338	CORNALE E BASTIDA	LOMBARDIA	PAVIA	4.332,16	47.212,86	36.940,61	56.597,56	44.540,60	2.759,91	2.672,26
M372	CORTEOLONA E GENZONE	LOMBARDIA	PAVIA	15.925,21	172.028,66	207.218,45	149.264,53	77.552,43	11.134,52	11.134,52
D081	CORVINO SAN QUIRICO	LOMBARDIA	PAVIA	5.868,13	64.140,53	55.807,93	46.475,83	53.138,71	3.100,69	3.100,69
D109	COSTA DE' NOBILI	LOMBARDIA	PAVIA	1.834,21	20.016,58	26.792,27	23.137,00	7.636,42	599,28	0,00
D127	COZZO	LOMBARDIA	PAVIA	2.015,17	22.142,54	21.046,01	45.520,66	27.223,29	1.080,46	0,00
B824	CURA CARPIGNANO	LOMBARDIA	PAVIA	27.334,37	266.571,47	167.859,00	259.622,67	197.536,59	22.404,90	22.404,90
D348	DORNO	LOMBARDIA	PAVIA	29.644,84	322.667,37	143.477,77	191.222,26	131.934,56	24.174,47	24.174,47
D552	FERRERA ERBOGNONE	LOMBARDIA	PAVIA	6.423,55	74.079,18	1.065.977,70	1.177.873,59	2.160.022,34	6.423,55	0,00
D594	FILIGHERA	LOMBARDIA	PAVIA	4.535,21	48.621,38	6.533,57	0,00	8.249,72	3.078,71	3.078,71
D732	FORTUNAGO	LOMBARDIA	PAVIA	2.256,00	24.474,08	11.354,98	4.500,00	5.857,24	1.698,04	1.698,04
D771	FRASCAROLO	LOMBARDIA	PAVIA	7.680,90	83.366,56	22.098,35	0,00	29.433,90	5.390,96	5.390,96
D873	GALLIAVOLA	LOMBARDIA	PAVIA	1.048,40	11.846,40	0,00	2.978,00	0,00	703,03	0,00
D892	GAMBARANA	LOMBARDIA	PAVIA	1.236,80	13.932,15	4.193,46	4.099,50	2.670,66	794,40	0,00
D901	GAMBOLO'	LOMBARDIA	PAVIA	64.345,72	693.465,35	414.334,10	580.150,52	594.117,00	34.732,88	34.732,88
D925	GARLASCO	LOMBARDIA	PAVIA	67.340,22	735.440,30	590.023,48	657.786,76	995.809,14	36.530,44	0,00
D980	GERENZAGO	LOMBARDIA	PAVIA	7.268,15	77.883,67	79.681,94	39.423,27	32.631,20	5.209,82	5.209,82
E062	GIUSSAGO	LOMBARDIA	PAVIA	30.408,33	327.779,44	571.594,00	289.484,57	196.197,74	28.843,95	28.843,95
E072	GODIASCO SALICE TERME	LOMBARDIA	PAVIA	24.760,07	269.973,06	48.956,74	248.635,45	155.004,35	24.441,43	24.441,43
E081	GOLFERENZO	LOMBARDIA	PAVIA	1.098,65	12.480,16	8.187,58	3.947,02	836,60	912,20	0,00
E152	GRAVELLONA LOMELLINA	LOMBARDIA	PAVIA	14.891,58	161.421,19	155.995,00	118.085,41	119.765,11	9.774,24	9.774,24
E195	GROPELLO CAIROLI	LOMBARDIA	PAVIA	27.235,48	310.439,31	263.222,93	487.694,59	464.659,59	22.480,87	0,00
E310	INVERNO E MONTELEONE	LOMBARDIA	PAVIA	8.004,07	87.207,77	122.372,52	83.778,17	34.677,76	6.771,42	6.771,42
E437	LANDRIANO	LOMBARDIA	PAVIA	38.857,83	415.024,86	619.398,87	29.440,75	631.759,71	33.786,72	0,00
E439	LANGOSCO	LOMBARDIA	PAVIA	1.909,28	21.125,14	3.819,45	2.187,50	4.686,39	800,12	0,00
E454	LARDIRAGO	LOMBARDIA	PAVIA	8.300,09	85.723,49	68.075,00	58.218,77	62.109,88	3.794,42	3.794,42
E600	LINAROLO	LOMBARDIA	PAVIA	15.539,62	167.604,55	0,00	140.046,80	103.806,11	12.073,48	12.073,48
E608	LIRIO	LOMBARDIA	PAVIA	755,18	7.922,21	0,00	0,00	0,00	650,74	0,00
E662	LOMELLO	LOMBARDIA	PAVIA	13.108,48	144.690,09	80.626,42	80.000,00	74.205,17	10.291,46	10.291,46
B387	LUNGAVILLA	LOMBARDIA	PAVIA	14.990,84	161.734,87	110.279,00	50.420,15	192.520,54	10.217,99	0,00
E804	MAGHERNO	LOMBARDIA	PAVIA	9.674,91	102.852,28	132.906,34	99.831,86	31.750,78	6.538,96	6.538,96
E934	MARCIGNAGO	LOMBARDIA	PAVIA	13.096,31	147.997,54	42.965,88	91.563,80	62.011,76	7.593,37	7.593,37
E999	MARZANO	LOMBARDIA	PAVIA	8.729,11	97.617,85	33.918,75	128.821,49	57.582,79	4.243,89	4.243,89
F080	MEDE	LOMBARDIA	PAVIA	43.871,34	483.283,03	396.467,83	473.748,23	466.616,56	38.278,59	16.666,47
F122	MENCONICO	LOMBARDIA	PAVIA	2.350,08	25.707,21	605.884,00	42.438,59	16.116,54	1.336,51	0,00
F170	MEZZANA BIGLI	LOMBARDIA	PAVIA	6.223,91	70.812,19	100.737,40	165.497,98	105.918,17	4.298,30	0,00
F171	MEZZANA RABATTONE	LOMBARDIA	PAVIA	2.469,77	27.010,17	5.814,76	3.505,00	7.988,40	1.296,81	1.296,81
F175	MEZZANINO	LOMBARDIA	PAVIA	8.554,35	92.850,74	60.778,74	93.249,71	47.108,64	7.181,46	7.181,46
F238	MIRADOLO TERME	LOMBARDIA	PAVIA	22.202,00	250.709,64	190.273,97	201.990,10	295.655,86	18.159,79	0,00
F417	MONTALTO PAVESE	LOMBARDIA	PAVIA	5.391,83	59.083,58	7.617,00	0,00	19.012,76	4.383,65	4.383,65
F440	MONTEBELLO DELLABATTAGLIA	LOMBARDIA	PAVIA	9.261,37	97.702,96	0,00	16.911,00	37.788,81	6.357,03	6.357,03
F449	MONTECALVO VERSIGGIA	LOMBARDIA	PAVIA	2.777,45	31.180,37	23.268,19	23.463,71	30.105,57	1.956,09	1.074,80
F638	MONTESCANO	LOMBARDIA	PAVIA	1.990,29	22.430,62	7.970,31	26.835,79	32.380,62	467,40	0,00
F644	MONTESEGALE	LOMBARDIA	PAVIA	1.661,04	18.494,95	13.236,83	19.539,06	18.287,28	1.295,62	0,00
F670	MONTICELLI PAVESE	LOMBARDIA	PAVIA	3.846,46	43.119,90	30.367,67	22.000,86	16.169,60	2.364,84	2.364,84
F701	MONTU' BECCARIA	LOMBARDIA	PAVIA	10.496,13	113.811,31	59.692,98	70.007,29	65.204,98	8.717,62	8.717,62
F739	MORNICO LOSANA	LOMBARDIA	PAVIA	3.373,08	37.428,02	18.474,33	2.673,50	0,00	2.340,30	2.340,30
F754	MORTARA	LOMBARDIA	PAVIA	124.009,24	1.333.263,34	1.861.301,09	895.600,06	1.450.155,12	77.848,54	0,00
F891	NICORVO	LOMBARDIA	PAVIA	1.589,88	16.424,27	0,00	2.000,00	13.578,35	177,04	0,00
G021	OLEVANO DI LOMELLINA	LOMBARDIA	PAVIA	3.748,30	41.240,63	14.700,00	38.032,87	36.283,00	1.719,86	1.719,86
G032	OLIVA GESSI	LOMBARDIA	PAVIA	989,63	10.671,37	12.064,73	1.738,50	11.791,66	403,50	0,00
G194	OTTOBIANO	LOMBARDIA	PAVIA	6.480,80	71.128,64	27.331,51	46.279,56	34.919,66	3.904,03	3.904,03
G275	PALESTRO	LOMBARDIA	PAVIA	10.704,21	123.433,25	68.868,00	60.187,11	117.377,34	7.645,26	6.055,91
G304	PANCARANA	LOMBARDIA	PAVIA	1.504,91	16.683,31	5.047,92	94.171,90	7.807,53	778,83	0,00
G342	PARONA	LOMBARDIA	PAVIA	11.270,15	121.842,59	140.281,29	101.850,75	157.430,27	6.060,51	0,00
G388	PAVIA	LOMBARDIA	PAVIA	787.912,67	8.572.993,56	12.748.689,12	7.780.354,35	12.599.232,12	787.912,67	0,00
G612	PIETRA DE' GIORGI	LOMBARDIA	PAVIA	4.594,84	50.390,98	0,00	0,00	9.550,00	3.144,65	3.144,65
G635	PIEVE ALBIGNOLA	LOMBARDIA	PAVIA	4.473,50	48.856,93	55.933,80	15.098,86	22.432,82	2.268,70	2.268,70
G639	PIEVE DEL CAIRO	LOMBARDIA	PAVIA	12.571,67	139.098,35	36.123,59	133.345,30	141.487,03	8.448,25	0,00
G650	PIEVE PORTO MORONE	LOMBARDIA	PAVIA	16.955,73	183.229,80	81.991,72	84.434,72	75.258,57	15.395,54	15.395,54
G671	PINAROLO PO	LOMBARDIA	PAVIA	10.963,57	117.727,65	0,00	311.083,25	78.699,89	9.933,14	9.933,14
G720	PIZZALE	LOMBARDIA	PAVIA	3.605,75	39.173,80	2.904,00	13.197,04	5.595,00	2.198,05	2.198,05
G851	PONTE NIZZA	LOMBARDIA	PAVIA	4.897,10	56.129,68	29.377,95	40.640,40	1.285,32	3.171,54	3.171,54
G895	PORTALBERA	LOMBARDIA	PAVIA	8.158,89	88.389,92	24.085,00	53.943,61	41.915,72	6.410,25	6.410,25
H204	REA	LOMBARDIA	PAVIA	2.163,15	23.649,61	17.422,41	10.430,74	8.761,34	1.293,40	1.293,40
H216	REDAVALLE	LOMBARDIA	PAVIA	6.015,10	73.335,13	0,00	0,00	11.802,76	5.017,73	5.017,73
H246	RETORBIDO	LOMBARDIA	PAVIA	8.773,10	99.914,26	68.439,70	108.296,11	122.096,94	5.803,90	0,00
H336	RIVANAZZANO TERME	LOMBARDIA	PAVIA	36.848,19	399.657,14	119.304,23	212.013,11	223.133,99	34.050,49	34.050,49
H369	ROBBIO	LOMBARDIA	PAVIA	42.269,55	457.726,70	497.753,00	538.764,00	411.247,20	37.518,72	0,00
H375	ROBECCO PAVESE	LOMBARDIA	PAVIA	2.785,49	30.013,05	15.391,10	23.317,22	10.190,04	1.361,23	1.361,23
H396	ROCCA DE' GIORGI	LOMBARDIA	PAVIA	325,43	4.228,00	0,00	0,00	0,00	256,90	0,00
H450	ROCCA SUSELLA	LOMBARDIA	PAVIA	1.299,85	13.866,23	11.540,79	22.647,15	37.258,91	717,99	0,00
H491	ROGNANO	LOMBARDIA	PAVIA	1.831,41	19.140,56	6.988,00	11.646,92	29.927,88	0,00	0,00
H505	ROMAGNESE	LOMBARDIA	PAVIA	4.523,60	52.215,36	229.381,63	59.632,27	18.663,43	2.405,67	0,00
H527	RONCARO	LOMBARDIA	PAVIA	6.600,44	69.410,49	46.404,00	42.472,82	58.940,95	4.160,69	4.160,69
H559	ROSASCO	LOMBARDIA	PAVIA	3.219,74	35.495,25	644.167,18	708.544,20	713.450,08	1.347,33	0,00
H614	ROVESCALA	LOMBARDIA	PAVIA	5.353,97	56.820,62	40.523,11	38.225,57	43.390,91	2.978,50	2.978,50
H799	SAN CIPRIANO PO	LOMBARDIA	PAVIA	2.217,62	26.159,96	15.145,00	45.528,78	5.081,00	1.357,01	1.357,01
H814	SAN DAMIANO AL COLLE	LOMBARDIA	PAVIA	3.424,06	38.842,69	25.603,00	25.006,48	31.417,97	2.434,31	2.434,31
H859	SAN GENESIO ED UNITI	LOMBARDIA	PAVIA	23.186,50	249.675,26	138.097,13	74.260,00	473.417,50	14.485,01	0,00
H885	SAN GIORGIO DI LOMELLINA	LOMBARDIA	PAVIA	5.559,81	62.923,08	0,00	120.195,47	87.497,47	4.510,19	0,00
I014	SAN MARTINO SICCOMARIO	LOMBARDIA	PAVIA	43.571,47	468.092,96	434.185,27	438.602,74	504.963,12	37.880,16	0,00
I416	SAN ZENONE AL PO	LOMBARDIA	PAVIA	3.005,46	32.783,79	10.640,00	11.543,00	17.374,87	917,09	0,00
I048	SANNAZZARO DE'BURGONDI	LOMBARDIA	PAVIA	39.213,04	430.503,81	833.162,86	608.842,37	618.979,85	34.093,52	0,00
I175	SANTA CRISTINA E BISSONE	LOMBARDIA	PAVIA	11.094,22	121.734,90	125.925,72	121.097,37	95.748,00	8.902,95	8.902,95
I203	SANTA GIULETTA	LOMBARDIA	PAVIA	10.005,18	111.643,31	39.932,03	28.994,72	74.251,73	7.162,57	7.162,57
I230	SANTA MARGHERITA DISTAFFORA	LOMBARDIA	PAVIA	3.343,11	36.896,87	7.600,00	12.004,00	1.304,60	1.247,85	1.247,85
I237	SANTA MARIA DELLA VERSA	LOMBARDIA	PAVIA	15.489,38	168.727,01	72.905,92	39.849,30	114.413,18	12.564,95	12.564,95
I213	SANT'ALESSIO CONVIALONE	LOMBARDIA	PAVIA	3.968,15	41.600,15	26.210,73	46.929,00	22.747,67	1.017,59	1.017,59
I276	SANT'ANGELO LOMELLINA	LOMBARDIA	PAVIA	3.763,52	42.155,73	0,00	0,00	74.539,00	1.426,51	0,00
I447	SARTIRANA LOMELLINA	LOMBARDIA	PAVIA	10.051,46	114.295,45	55.369,77	87.497,19	85.595,32	6.881,79	6.881,79
I487	SCALDASOLE	LOMBARDIA	PAVIA	4.437,28	46.175,16	16.337,47	28.334,18	0,00	1.665,79	1.665,79
I599	SEMIANA	LOMBARDIA	PAVIA	1.146,42	12.843,71	16.885,00	16.500,00	0,00	872,30	0,00
I739	SILVANO PIETRA	LOMBARDIA	PAVIA	3.337,86	35.764,30	27.287,72	30.575,79	30.498,93	1.174,69	1.174,69
E265	SIZIANO	LOMBARDIA	PAVIA	40.120,75	420.886,25	864.494,06	679.463,97	4.452.053,05	31.809,41	0,00
I825	SOMMO	LOMBARDIA	PAVIA	6.532,05	71.699,66	38.820,46	0,00	0,00	4.455,91	4.455,91
I894	SPESSA	LOMBARDIA	PAVIA	2.765,48	30.831,45	3.852,86	5.350,00	0,00	2.042,79	2.042,79
I968	STRADELLA	LOMBARDIA	PAVIA	89.874,21	977.562,65	1.629.678,22	1.235.334,33	1.435.180,59	65.759,79	0,00
B014	SUARDI	LOMBARDIA	PAVIA	3.234,42	35.494,25	32.954,57	52.555,69	38.959,32	1.818,39	0,00
L237	TORRAZZA COSTE	LOMBARDIA	PAVIA	10.102,84	110.856,78	63.369,97	13.059,63	109.818,77	6.499,27	1.038,01
L250	TORRE BERETTI ECASTELLARO	LOMBARDIA	PAVIA	2.860,50	31.255,69	35.353,53	54.988,21	82.978,81	1.805,66	0,00
L256	TORRE D'ARESE	LOMBARDIA	PAVIA	3.367,74	35.723,59	4.195,00	8.656,71	38.271,08	1.217,83	0,00
L262	TORRE DE' NEGRI	LOMBARDIA	PAVIA	1.862,40	19.656,17	8.036,83	16.866,19	31.425,94	1.542,59	0,00
L269	TORRE D'ISOLA	LOMBARDIA	PAVIA	11.771,68	127.537,18	125.203,55	189.072,71	378.955,42	6.130,28	0,00
L285	TORREVECCHIA PIA	LOMBARDIA	PAVIA	19.724,86	210.800,73	235.946,72	235.296,10	245.605,26	12.861,58	0,00
L292	TORRICELLA VERZATE	LOMBARDIA	PAVIA	4.020,70	46.051,30	40.682,55	0,00	4.227,47	2.391,48	2.391,48
I236	TRAVACO' SICCOMARIO	LOMBARDIA	PAVIA	25.709,55	276.117,34	275.228,00	0,00	405.917,77	19.842,22	0,00
L440	TRIVOLZIO	LOMBARDIA	PAVIA	11.038,78	115.646,74	72.027,49	40.280,53	72.752,96	5.713,59	5.713,59
L449	TROMELLO	LOMBARDIA	PAVIA	23.007,53	262.388,33	128.047,82	180.954,32	158.248,63	16.758,30	16.758,30
L453	TROVO	LOMBARDIA	PAVIA	3.765,87	50.833,46	26.652,42	14.149,85	16.000,76	786,03	0,00

Allegato 1 - Comuni RSO

Codice catastale	Denominazione	Regione	Provincia	Risorse 2026 di 442,923 mln stanziate a favore del Fondo speciale per l'equità del livello dei servizi (art. 1, comma 496, legge n. 213/2023) (A)	Fabbisogno standard monetario 2025-2027 (B)	Spesa storica di riferimento 2017 (C)	Spesa storica di riferimento 2021 (D)	Spesa storica di riferimento 2023 (E)	Risorse aggiuntive effettive 2026 (F)	Risorse aggiuntive 2026 da rendicontare in base al confronto con la spesa storica (G)
L562	VAL DI NIZZA	LOMBARDIA	PAVIA	3.801,36	43.312,50	20.737,94	33.182,91	27.227,90	2.152,02	2.152,02
L568	VALEGGIO	LOMBARDIA	PAVIA	1.135,38	12.681,53	1.783,52	4.513,22	2.948,87	717,26	0,00
L593	VALLE LOMELLINA	LOMBARDIA	PAVIA	13.652,42	150.651,08	125.664,18	115.072,60	200.749,85	10.250,43	0,00
L617	VALLE SALIMBENE	LOMBARDIA	PAVIA	8.336,58	90.435,07	25.200,24	28.847,35	70.973,70	8.336,58	8.336,58
L690	VARZI	LOMBARDIA	PAVIA	24.455,32	270.811,87	928.881,00	1.076.847,00	1.054.691,37	23.602,44	0,00
L716	VELEZZO LOMELLINA	LOMBARDIA	PAVIA	522,55	5.746,32	0,00	7.500,00	6.666,32	350,95	0,00
L720	VELLEZZO BELLINI	LOMBARDIA	PAVIA	17.578,51	186.648,01	178.117,97	241.883,28	82.664,47	12.012,92	12.012,92
L784	VERRETTO	LOMBARDIA	PAVIA	1.729,23	18.992,74	18.863,35	18.110,60	31.783,21	1.729,23	0,00
L788	VERRUA PO	LOMBARDIA	PAVIA	7.453,71	81.841,24	66.806,64	71.365,98	63.034,28	5.634,99	5.634,99
L854	VIDIGULFO	LOMBARDIA	PAVIA	41.126,55	439.472,67	534.940,89	376.450,51	0,00	32.016,64	32.016,64
L872	VIGEVANO	LOMBARDIA	PAVIA	661.629,76	7.184.992,29	5.713.314,28	9.353.838,70	10.222.403,37	661.629,76	0,00
L917	VILLA BISCOSSI	LOMBARDIA	PAVIA	343,65	3.990,02	1.354,00	2.000,00	2.598,20	277,24	0,00
L983	VILLANOVA D'ARDENGHI	LOMBARDIA	PAVIA	3.542,22	38.684,71	0,00	25.381,12	21.542,00	1.511,55	1.511,55
L994	VILLANTERIO	LOMBARDIA	PAVIA	22.425,58	240.112,14	241.689,00	218.969,00	253.895,00	21.498,56	0,00
M079	VISTARINO	LOMBARDIA	PAVIA	7.763,92	82.923,70	1.697,00	72.544,63	29.084,22	5.486,82	5.486,82
M109	VOGHERA	LOMBARDIA	PAVIA	381.732,50	4.140.328,54	4.716.730,45	3.468.321,07	5.378.206,30	358.951,10	0,00
M119	VOLPARA	LOMBARDIA	PAVIA	748,67	8.311,40	5.144,33	0,00	4.854,03	442,91	0,00
M150	ZAVATTARELLO	LOMBARDIA	PAVIA	6.472,38	73.668,99	288.051,59	264.587,71	695.977,40	6.074,65	0,00
M152	ZECCONE	LOMBARDIA	PAVIA	7.628,94	81.842,46	47.370,89	51.721,90	39.161,28	5.860,81	5.860,81
M161	ZEME	LOMBARDIA	PAVIA	5.710,78	62.597,15	717.393,57	814.508,48	929.832,89	5.710,78	0,00
M162	ZENEVREDO	LOMBARDIA	PAVIA	2.321,13	24.976,30	16.132,00	13.206,91	18.093,10	1.345,43	1.345,43
M166	ZERBO	LOMBARDIA	PAVIA	2.162,70	24.056,32	30.809,48	9.909,40	15.461,33	641,55	0,00
M167	ZERBOLO'	LOMBARDIA	PAVIA	9.137,92	100.622,34	46.121,69	135.786,84	0,00	7.676,61	7.676,61
M180	ZINASCO	LOMBARDIA	PAVIA	19.406,38	209.875,48	17.387,22	175.365,49	133.781,92	17.020,40	17.020,40
A135	ALBAREDO PER SANMARCO	LOMBARDIA	SONDRIO	1.653,01	18.289,89	55.936,45	15.675,64	50.068,80	576,29	0,00
A172	ALBOSAGGIA	LOMBARDIA	SONDRIO	17.855,15	191.917,40	127.551,55	101.021,24	0,00	17.114,13	17.114,13
A273	ANDALO VALTELLINO	LOMBARDIA	SONDRIO	2.526,13	28.280,57	28.033,56	0,00	100.737,39	1.819,63	0,00
A337	APRICA	LOMBARDIA	SONDRIO	10.763,50	117.738,34	118.756,72	132.094,02	94.763,87	10.040,78	0,00
A382	ARDENNO	LOMBARDIA	SONDRIO	20.859,05	224.877,13	180.259,09	145.826,86	396.341,91	17.529,65	0,00
A777	BEMA	LOMBARDIA	SONDRIO	706,10	7.656,96	1.896,18	4.549,12	13.874,02	706,10	0,00
A787	BERBENNO DI VALTELLINA	LOMBARDIA	SONDRIO	25.926,00	280.419,46	151.138,37	0,00	0,00	24.250,78	24.250,78
A848	BIANZONE	LOMBARDIA	SONDRIO	7.707,25	84.479,96	25.694,41	60.100,05	0,00	6.588,12	6.588,12
B049	BORMIO	LOMBARDIA	SONDRIO	32.916,71	359.476,84	0,00	262.867,12	225.668,28	32.916,71	32.916,71
B255	BUGLIO IN MONTE	LOMBARDIA	SONDRIO	10.638,25	115.988,87	109.233,90	0,00	259.290,18	5.632,43	0,00
B366	CAIOLO	LOMBARDIA	SONDRIO	5.987,36	64.717,41	0,00	0,00	48.031,20	4.659,51	4.659,51
B530	CAMPODOLCINO	LOMBARDIA	SONDRIO	4.749,43	51.756,62	29.700,00	107.298,00	38.850,03	1.613,82	1.613,82
B993	CASPOGGIO	LOMBARDIA	SONDRIO	7.946,65	86.049,31	58.589,46	74.591,76	72.247,96	6.689,67	6.689,67
C186	CASTELLO DELL'ACQUA	LOMBARDIA	SONDRIO	3.253,85	36.466,29	29.245,33	54.966,75	45.237,47	1.615,87	0,00
C325	CASTIONE ANDEVENNO	LOMBARDIA	SONDRIO	8.953,50	95.937,55	88.063,83	120.456,91	68.310,09	6.793,29	6.793,29
C418	CEDRASCO	LOMBARDIA	SONDRIO	2.208,50	23.870,01	15.318,30	37.456,62	24.935,22	2.208,50	0,00
C493	CERCINO	LOMBARDIA	SONDRIO	3.848,46	40.527,24	41.645,28	0,00	99.032,72	1.669,67	0,00
C623	CHIAVENNA	LOMBARDIA	SONDRIO	57.598,57	616.608,10	841.210,72	829.920,64	495.346,87	46.872,12	0,00
C628	CHIESA IN VALMALENCO	LOMBARDIA	SONDRIO	15.248,01	164.923,36	119.119,35	151.301,43	151.455,89	9.921,03	9.921,03
C651	CHIURO	LOMBARDIA	SONDRIO	14.414,08	157.110,32	113.376,19	140.600,12	0,00	10.713,69	10.713,69
C709	CINO	LOMBARDIA	SONDRIO	1.667,78	17.867,84	16.900,62	21.210,90	51.464,29	624,46	0,00
C785	CIVO	LOMBARDIA	SONDRIO	6.468,46	69.410,40	76.664,80	0,00	0,00	4.181,40	4.181,40
C903	COLORINA	LOMBARDIA	SONDRIO	7.836,55	86.433,94	82.761,00	88.650,51	83.000,76	7.263,78	3.433,18
D088	COSIO VALTELLINO	LOMBARDIA	SONDRIO	36.412,71	408.091,50	285.936,33	215.096,54	753.458,23	36.412,71	0,00
D258	DAZIO	LOMBARDIA	SONDRIO	2.417,05	25.220,98	28.975,33	20.328,87	67.603,21	803,30	0,00
D266	DELEBIO	LOMBARDIA	SONDRIO	22.846,38	243.997,60	159.622,32	223.413,26	439.333,80	21.336,72	0,00
D377	DUBINO	LOMBARDIA	SONDRIO	23.355,48	249.872,67	355.629,92	161.261,22	525.307,07	20.063,99	0,00
D456	FAEDO VALTELLINO	LOMBARDIA	SONDRIO	2.706,02	29.106,39	12.606,00	3.993,50	22.580,61	1.158,83	1.158,83
D694	FORCOLA	LOMBARDIA	SONDRIO	3.883,90	42.058,10	34.528,99	30.550,22	0,00	2.061,91	2.061,91
D830	FUSINE	LOMBARDIA	SONDRIO	3.094,79	33.273,46	18.000,00	21.289,00	42.152,85	1.867,63	0,00
D990	GEROLA ALTA	LOMBARDIA	SONDRIO	1.063,94	12.217,24	15.239,54	0,00	24.563,91	1.063,94	0,00
E090	GORDONA	LOMBARDIA	SONDRIO	9.703,93	103.092,61	2.559,26	84.756,18	81.334,01	2.856,05	2.856,05
E200	GROSIO	LOMBARDIA	SONDRIO	29.079,12	317.888,68	279.564,39	278.290,72	89.742,31	26.405,06	26.405,06
E201	GROSOTTO	LOMBARDIA	SONDRIO	9.882,84	106.933,73	955.302,18	1.102.436,85	96.524,13	6.902,63	0,00
E443	LANZADA	LOMBARDIA	SONDRIO	7.607,96	81.671,91	64.409,47	73.519,27	81.574,08	7.607,96	0,00
E621	LIVIGNO	LOMBARDIA	SONDRIO	47.561,05	508.379,18	1.036.621,31	0,00	1.275.417,94	47.561,05	0,00
E705	LOVERO	LOMBARDIA	SONDRIO	3.054,75	32.688,28	38.730,94	0,00	37.629,00	3.054,75	0,00
E342	MADESIMO	LOMBARDIA	SONDRIO	3.502,52	37.783,37	32.722,55	31.074,74	32.804,20	3.502,52	3.502,52
E896	MANTELLO	LOMBARDIA	SONDRIO	3.784,56	40.805,08	39.256,20	28.355,72	88.171,99	1.176,05	0,00
F070	MAZZO DI VALTELLINA	LOMBARDIA	SONDRIO	5.527,88	59.328,97	19.358,01	61.370,00	29.765,72	3.387,78	3.387,78
F115	MELLO	LOMBARDIA	SONDRIO	4.516,77	47.983,96	44.251,20	47.156,30	114.949,54	1.529,74	0,00
F153	MESE	LOMBARDIA	SONDRIO	10.034,39	107.467,21	62.969,73	100.144,20	106.665,13	6.669,98	0,00
F393	MONTAGNA IN VALTELLINA	LOMBARDIA	SONDRIO	17.495,96	190.710,32	118.674,13	160.909,77	141.340,89	15.755,74	15.755,74
F712	MORBEGNO	LOMBARDIA	SONDRIO	84.878,98	914.295,88	769.410,16	860.545,35	2.125.499,99	39.393,11	0,00
F956	NOVATE MEZZOLA	LOMBARDIA	SONDRIO	11.433,88	116.599,82	194.648,44	8.440,96	76.676,90	7.453,14	7.453,14
G410	PEDESINA	LOMBARDIA	SONDRIO	247,10	2.830,44	1.654,20	900,00	7.256,58	19,68	0,00
G572	PIANTEDO	LOMBARDIA	SONDRIO	7.090,72	76.055,34	58.161,65	70.301,83	171.898,11	2.574,48	0,00
G576	PIATEDA	LOMBARDIA	SONDRIO	12.506,30	136.100,14	160.206,05	194.872,75	213.243,22	9.374,66	0,00
G718	PIURO	LOMBARDIA	SONDRIO	11.153,21	120.567,31	123.787,53	100.158,08	83.876,24	7.185,57	7.185,57
G431	POGGIRIDENTI	LOMBARDIA	SONDRIO	9.326,19	100.992,75	108.829,12	146.677,75	134.074,78	4.793,32	0,00
G829	PONTE IN VALTELLINA	LOMBARDIA	SONDRIO	13.885,66	157.972,00	107.911,00	109.356,31	0,00	11.244,59	11.244,59
G937	POSTALESIO	LOMBARDIA	SONDRIO	3.112,73	33.473,58	31.541,91	52.952,63	31.687,40	2.665,92	1.786,18
G993	PRATA CAMPORTACCIO	LOMBARDIA	SONDRIO	17.041,90	183.403,18	118.701,22	117.335,21	161.631,17	11.663,31	11.663,31
H192	RASURA	LOMBARDIA	SONDRIO	1.593,91	17.882,24	26.400,80	19.269,30	35.693,94	470,38	0,00
H493	ROGOLO	LOMBARDIA	SONDRIO	2.155,03	22.794,84	31.660,33	28.546,71	82.369,45	2.155,03	0,00
H752	SAMOLACO	LOMBARDIA	SONDRIO	15.917,61	178.159,22	93.993,08	171.869,19	157.265,17	10.722,99	10.722,99
H868	SAN GIACOMO FILIPPO	LOMBARDIA	SONDRIO	2.249,96	24.368,05	9.544,59	9.408,99	0,00	1.545,62	1.545,62
I636	SERNIO	LOMBARDIA	SONDRIO	2.336,79	25.002,49	25.474,34	41.769,14	0,00	1.231,38	0,00
I828	SONDALO	LOMBARDIA	SONDRIO	27.201,90	298.620,53	1.138.605,15	326.970,62	337.246,24	27.125,43	0,00
I829	SONDRIO	LOMBARDIA	SONDRIO	201.826,10	2.197.091,99	1.831.062,70	3.827.129,97	4.839.146,27	184.030,40	0,00
I928	SPRIANA	LOMBARDIA	SONDRIO	404,58	4.494,79	0,00	2.648,70	5.775,60	216,53	0,00
L035	TALAMONA	LOMBARDIA	SONDRIO	28.390,21	308.699,93	343.006,04	501.535,89	645.652,09	24.411,67	0,00
L056	TARTANO	LOMBARDIA	SONDRIO	1.282,48	14.027,23	8.901,01	25.840,91	25.542,12	105,08	0,00
L084	TEGLIO	LOMBARDIA	SONDRIO	31.803,13	343.026,52	331.112,89	334.001,00	283.126,96	29.621,59	29.621,59
L175	TIRANO	LOMBARDIA	SONDRIO	67.393,10	733.110,99	990.412,61	573.740,10	539.984,43	52.777,02	52.777,02
L244	TORRE DI SANTA MARIA	LOMBARDIA	SONDRIO	3.875,04	41.193,36	3.598,72	6.315,15	31.515,21	2.047,10	2.047,10
L316	TOVO DI SANT'AGATA	LOMBARDIA	SONDRIO	2.947,40	30.633,73	35.404,13	25.458,00	34.138,06	1.494,52	0,00
L330	TRAONA	LOMBARDIA	SONDRIO	14.921,62	158.387,55	120.879,80	229.486,68	493.193,04	10.461,75	0,00
L392	TRESIVIO	LOMBARDIA	SONDRIO	11.307,27	120.750,24	91.565,57	96.776,33	121.195,65	9.027,22	0,00
L638	VAL MASINO	LOMBARDIA	SONDRIO	4.568,82	49.030,90	14.564,65	49.684,38	119.654,49	1.794,15	0,00
L557	VALDIDENTRO	LOMBARDIA	SONDRIO	25.236,56	258.258,92	250.382,75	269.942,36	351.634,26	25.236,56	0,00
L563	VALDISOTTO	LOMBARDIA	SONDRIO	22.005,09	236.297,47	190.602,07	281.239,98	185.936,37	20.973,25	20.973,25
L576	VALFURVA	LOMBARDIA	SONDRIO	15.686,19	170.455,50	190.736,71	115.461,01	164.541,66	13.857,02	5.913,84
L749	VERCEIA	LOMBARDIA	SONDRIO	6.713,25	71.738,96	56.676,87	53.825,65	35.000,00	4.263,28	4.263,28
L799	VERVIO	LOMBARDIA	SONDRIO	968,43	10.591,57	12.854,51	10.120,51	9.945,56	807,65	0,00
L907	VILLA DI CHIAVENNA	LOMBARDIA	SONDRIO	5.118,13	53.922,97	33.335,71	67.930,58	32.688,38	1.853,41	1.853,41
L908	VILLA DI TIRANO	LOMBARDIA	SONDRIO	18.256,50	197.263,49	166.264,82	149.955,13	0,00	13.847,01	13.847,01
A085	AGRA	LOMBARDIA	VARESE	2.380,26	26.840,51	62.032,18	45.103,82	36.606,27	1.237,59	0,00
A167	ALBIZZATE	LOMBARDIA	VARESE	34.689,43	376.037,08	728.600,85	753.802,19	681.151,84	29.608,66	0,00
A290	ANGERA	LOMBARDIA	VARESE	39.404,56	412.290,36	524.546,72	563.837,46	711.268,07	32.199,86	0,00
A371	ARCISATE	LOMBARDIA	VARESE	65.452,63	702.715,97	858.418,06	1.332.578,42	1.360.723,22	34.640,83	0,00
A441	ARSAGO SEPRIO	LOMBARDIA	VARESE	28.499,07	308.968,70	385.672,47	523.978,20	501.357,54	19.095,17	0,00
A531	AZZATE	LOMBARDIA	VARESE	28.141,74	302.954,24	542.067,41	1.651.860,11	1.976.177,38	27.596,29	0,00
A532	AZZIO	LOMBARDIA	VARESE	4.327,53	46.606,91	57.162,21	39.064,91	56.710,89	2.076,90	0,00
A619	BARASSO	LOMBARDIA	VARESE	9.787,11	106.721,84	118.679,70	177.200,03	205.440,79	9.787,11	0,00

Allegato 1 - Comuni RSO

Codice catastale	Denominazione	Regione	Provincia	Risorse 2026 di 442,923 mln stanziate a favore del Fondo speciale per l'equità del livello dei servizi (art. 1, comma 496, legge n. 213/2023) (A)	Fabbisogno standard monetario 2025-2027 (B)	Spesa storica di riferimento 2017 (C)	Spesa storica di riferimento 2021 (D)	Spesa storica di riferimento 2023 (E)	Risorse aggiuntive effettive 2026 (F)	Risorse aggiuntive 2026 da rendicontare in base al confronto con la spesa storica (G)
M433	BARDELLO CON MALGESSOE BREGANO	LOMBARDIA	VARESE	21.632,16	237.224,64	246.395,75	0,00	392.452,80	14.978,17	0,00
A728	BEDERO VALCUVIA	LOMBARDIA	VARESE	3.575,94	37.934,97	17.151,40	115.523,33	0,00	1.581,32	1.581,32
A819	BESANO	LOMBARDIA	VARESE	15.288,62	166.911,09	135.032,72	285.286,57	388.903,06	8.524,52	0,00
A825	BESNATE	LOMBARDIA	VARESE	34.875,87	377.817,09	338.204,19	438.706,76	673.228,43	28.680,64	0,00
A826	BESOZZO	LOMBARDIA	VARESE	60.397,98	655.339,88	1.309.156,60	0,00	1.168.007,04	44.099,05	0,00
A845	BIANDRONNO	LOMBARDIA	VARESE	19.686,59	203.850,89	186.943,27	348.526,24	289.229,23	11.898,18	0,00
A891	BISUSCHIO	LOMBARDIA	VARESE	29.081,83	312.045,68	262.831,72	417.187,44	463.860,43	23.155,21	0,00
A918	BODIO LOMNAGO	LOMBARDIA	VARESE	12.479,95	134.061,76	106.224,67	221.251,19	227.392,69	12.479,95	0,00
B126	BREBBIA	LOMBARDIA	VARESE	20.709,54	223.639,50	77.132,50	415.783,31	321.088,85	17.740,97	0,00
B150	BRENTA	LOMBARDIA	VARESE	10.149,66	108.380,17	129.272,69	154.660,20	149.968,08	8.145,01	0,00
B166	BREZZO DI BEDERO	LOMBARDIA	VARESE	6.899,13	75.733,48	192.645,05	167.546,12	115.204,97	4.784,21	0,00
B182	BRINZIO	LOMBARDIA	VARESE	4.464,42	48.304,76	14.113,15	30.997,00	26.240,75	1.731,05	1.731,05
B191	BRISSAGO-VALTRAVAGLIA	LOMBARDIA	VARESE	6.972,55	74.431,37	141.735,76	118.305,64	125.871,37	2.791,73	0,00
B219	BRUNELLO	LOMBARDIA	VARESE	4.200,33	45.363,00	135.350,15	0,00	61.020,93	4.200,33	0,00
B228	BRUSIMPIANO	LOMBARDIA	VARESE	7.223,87	80.721,60	92.434,30	124.918,02	139.875,22	4.488,94	0,00
B258	BUGUGGIATE	LOMBARDIA	VARESE	19.540,65	209.873,13	112.863,53	0,00	162.937,23	19.540,65	19.540,65
B300	BUSTO ARSIZIO	LOMBARDIA	VARESE	850.422,75	9.199.389,32	11.126.922,95	14.056.395,20	13.493.831,55	850.422,75	0,00
B326	CADEGLIANO-VICONAGO	LOMBARDIA	VARESE	13.155,68	144.315,81	166.343,22	227.689,63	277.912,23	6.668,33	0,00
M425	CADREZZATE CON OSMATE	LOMBARDIA	VARESE	14.067,57	151.352,35	179.448,26	167.497,70	148.713,43	6.499,92	0,00
B368	CAIRATE	LOMBARDIA	VARESE	49.223,62	531.074,61	795.602,08	893.358,01	794.264,35	37.982,31	0,00
B634	CANTELLO	LOMBARDIA	VARESE	31.561,09	326.834,50	218.494,13	629.836,27	647.531,57	26.673,78	0,00
B732	CARAVATE	LOMBARDIA	VARESE	14.554,27	158.128,75	270.820,00	321.058,90	260.112,64	7.185,68	0,00
B754	CARDANO AL CAMPO	LOMBARDIA	VARESE	95.746,93	1.039.061,48	1.526.210,77	1.618.473,50	2.242.279,17	51.432,48	0,00
B796	CARNAGO	LOMBARDIA	VARESE	40.822,71	440.414,36	200.625,34	517.094,98	483.070,93	28.457,15	0,00
B805	CARONNO PERTUSELLA	LOMBARDIA	VARESE	120.638,83	1.289.732,33	2.182.199,75	2.597.965,05	2.994.736,78	81.944,35	0,00
B807	CARONNO VARESINO	LOMBARDIA	VARESE	29.488,55	318.908,69	283.025,72	320.613,09	395.032,70	22.007,18	0,00
B875	CASALE LITTA	LOMBARDIA	VARESE	13.151,48	141.338,16	133.435,04	176.226,76	258.160,34	11.877,89	0,00
B921	CASALZUIGNO	LOMBARDIA	VARESE	8.534,11	90.860,50	98.153,97	127.066,65	168.049,80	6.612,34	0,00
B949	CASCIAGO	LOMBARDIA	VARESE	23.913,09	257.697,88	162.447,94	227.945,13	227.072,43	23.913,09	23.913,09
B987	CASORATE SEMPIONE	LOMBARDIA	VARESE	36.751,73	395.170,78	518.881,12	573.804,95	733.324,83	29.898,67	0,00
C004	CASSANO MAGNAGO	LOMBARDIA	VARESE	170.589,27	1.855.417,56	2.594.808,15	2.270.341,45	2.947.775,23	143.508,97	0,00
B999	CASSANO VALCUVIA	LOMBARDIA	VARESE	3.148,03	33.811,51	43.512,87	38.497,47	0,00	874,73	0,00
C139	CASTELLANZA	LOMBARDIA	VARESE	111.512,28	1.205.564,65	2.221.227,14	1.803.389,97	2.606.618,68	75.953,78	0,00
B312	CASTELLO CABIAGLIO	LOMBARDIA	VARESE	2.780,24	29.660,76	52.311,17	58.442,11	0,00	1.389,15	0,00
C273	CASTELSEPRIO	LOMBARDIA	VARESE	6.987,33	74.420,28	81.984,62	76.136,01	0,00	6.728,84	0,00
C181	CASTELVECCANA	LOMBARDIA	VARESE	12.725,43	137.499,72	182.676,13	185.372,91	179.551,67	9.292,36	0,00
C300	CASTIGLIONE OLONA	LOMBARDIA	VARESE	50.757,12	546.968,38	27.217,00	291.348,31	0,00	38.707,94	38.707,94
C343	CASTRONNO	LOMBARDIA	VARESE	33.704,43	364.237,19	557.177,00	521.133,00	651.642,21	29.329,49	0,00
C382	CAVARIA CON PREMEZZO	LOMBARDIA	VARESE	36.718,62	414.457,03	444.995,43	385.330,44	557.531,69	35.101,76	0,00
C409	CAZZAGO BRABBIA	LOMBARDIA	VARESE	3.986,33	40.398,27	8.098,38	56.311,56	72.053,99	1.411,40	0,00
C732	CISLAGO	LOMBARDIA	VARESE	70.300,70	758.541,54	817.241,77	1.142.833,38	1.095.634,66	51.992,18	0,00
C751	CITTIGLIO	LOMBARDIA	VARESE	26.132,00	282.197,80	608.349,13	531.608,51	546.843,57	21.608,87	0,00
C796	CLIVIO	LOMBARDIA	VARESE	12.380,29	133.931,39	190.439,94	276.165,82	287.331,88	7.956,25	0,00
C810	COCQUIO-TREVISAGO	LOMBARDIA	VARESE	32.077,93	336.961,33	668.589,51	262.828,10	523.806,32	27.871,18	0,00
C911	COMABBIO	LOMBARDIA	VARESE	6.866,38	72.537,66	45.558,54	56.230,33	111.044,75	6.688,69	0,00
C922	COMERIO	LOMBARDIA	VARESE	17.137,19	185.277,85	193.029,26	146.862,78	288.719,15	15.129,22	0,00
D144	CREMENAGA	LOMBARDIA	VARESE	4.484,63	49.099,59	77.282,30	72.757,37	219.856,55	2.064,95	0,00
D185	CROSIO DELLA VALLE	LOMBARDIA	VARESE	2.623,03	28.184,85	68.856,95	24.588,96	55.987,03	2.623,03	0,00
D192	CUASSO AL MONTE	LOMBARDIA	VARESE	22.570,56	234.638,56	228.678,49	215.424,60	0,00	19.054,63	19.054,63
D199	CUGLIATE-FABIASCO	LOMBARDIA	VARESE	19.529,04	212.197,08	5.349,95	373.478,24	366.007,04	14.367,29	0,00
D204	CUNARDO	LOMBARDIA	VARESE	18.770,33	201.701,54	112.640,39	372.721,75	305.471,71	12.132,63	0,00
D217	CURIGLIA CONMONTEVIASCO	LOMBARDIA	VARESE	903,43	9.948,92	22.044,28	25.426,62	25.645,40	201,65	0,00
D238	CUVEGLIO	LOMBARDIA	VARESE	22.782,82	245.861,35	298.444,51	491.649,69	480.330,02	17.758,40	0,00
D239	CUVIO	LOMBARDIA	VARESE	10.507,78	112.427,62	305.749,20	293.804,30	270.535,21	7.642,91	0,00
D256	DAVERIO	LOMBARDIA	VARESE	18.300,34	195.464,69	95.137,20	138.180,49	297.213,24	18.039,88	0,00
D384	DUMENZA	LOMBARDIA	VARESE	9.308,68	100.556,78	286.681,79	216.963,13	330.984,05	5.707,90	0,00
D385	DUNO	LOMBARDIA	VARESE	657,64	7.249,17	6.824,13	5.945,42	0,00	499,00	0,00
D467	FAGNANO OLONA	LOMBARDIA	VARESE	83.732,10	908.948,78	947.018,89	1.482.868,13	1.153.451,26	52.297,53	0,00
D543	FERNO	LOMBARDIA	VARESE	42.657,78	460.485,51	461.885,19	513.929,67	566.343,01	27.237,06	0,00
D551	FERRERA DI VARESE	LOMBARDIA	VARESE	3.100,77	34.875,09	51.112,25	60.201,44	41.197,51	397,42	0,00
D869	GALLARATE	LOMBARDIA	VARESE	497.826,34	5.382.331,25	6.998.841,37	7.586.593,23	7.657.883,46	428.139,44	0,00
D871	GALLIATE LOMBARDO	LOMBARDIA	VARESE	4.903,94	44.446,81	26.652,91	46.011,64	27.239,98	4.903,94	4.903,94
D946	GAVIRATE	LOMBARDIA	VARESE	64.907,53	701.528,43	1.387.920,13	1.016.049,48	1.199.179,37	39.767,89	0,00
D951	GAZZADA SCHIANNO	LOMBARDIA	VARESE	29.438,40	316.832,43	157.013,66	430.615,81	370.302,91	28.941,63	0,00
D963	GEMONIO	LOMBARDIA	VARESE	17.685,94	190.157,77	267.025,87	343.704,25	369.341,74	10.958,40	0,00
D981	GERENZANO	LOMBARDIA	VARESE	71.736,84	772.985,39	949.217,29	965.604,29	1.059.672,45	49.480,58	0,00
D987	GERMIGNAGA	LOMBARDIA	VARESE	25.589,00	279.435,27	390.469,86	374.046,27	353.185,05	21.261,52	0,00
E079	GOLASECCA	LOMBARDIA	VARESE	14.764,55	152.835,42	205.403,46	290.733,39	472.944,26	8.120,96	0,00
E101	GORLA MAGGIORE	LOMBARDIA	VARESE	30.030,98	323.114,15	816.723,51	0,00	1.074.345,05	29.317,56	0,00
E102	GORLA MINORE	LOMBARDIA	VARESE	53.571,83	579.961,12	823.923,59	0,00	1.379.796,75	36.503,68	0,00
E104	GORNATE OLONA	LOMBARDIA	VARESE	10.166,80	110.076,81	204.497,64	208.757,20	150.118,68	9.851,87	0,00
E144	GRANTOLA	LOMBARDIA	VARESE	6.983,15	75.368,92	81.885,02	55.128,74	0,00	5.061,87	5.061,87
E292	INARZO	LOMBARDIA	VARESE	5.133,01	55.404,65	38.175,00	57.544,96	63.599,47	2.266,92	0,00
E299	INDUNO OLONA	LOMBARDIA	VARESE	69.177,52	743.533,81	432.675,20	1.279.835,71	1.238.603,21	49.489,89	0,00
E367	ISPRA	LOMBARDIA	VARESE	36.813,67	382.698,48	484.219,00	555.574,71	539.665,94	32.242,01	0,00
E386	JERAGO CON ORAGO	LOMBARDIA	VARESE	33.056,60	355.729,95	440.138,33	582.284,57	427.295,05	28.823,93	0,00
E494	LAVENA PONTE TRESA	LOMBARDIA	VARESE	41.297,23	448.163,80	553.124,32	769.198,42	602.858,38	41.297,23	0,00
E496	LAVENO-MOMBELLO	LOMBARDIA	VARESE	67.018,34	724.467,26	1.190.080,48	1.239.580,50	1.084.195,73	55.977,30	0,00
E510	LEGGIUNO	LOMBARDIA	VARESE	22.994,53	250.500,33	473.816,38	451.205,68	443.980,84	16.502,78	0,00
E665	LONATE CEPPINO	LOMBARDIA	VARESE	30.892,51	331.458,47	164.148,64	284.589,49	308.092,08	26.080,81	23.366,39
E666	LONATE POZZOLO	LOMBARDIA	VARESE	80.798,60	877.355,97	1.101.565,51	1.429.368,24	1.465.234,08	58.859,99	0,00
E707	LOZZA	LOMBARDIA	VARESE	6.331,23	68.815,67	28.227,55	63.490,94	74.570,31	6.222,47	0,00
E734	LUINO	LOMBARDIA	VARESE	104.905,34	1.133.317,07	1.868.923,40	1.506.659,43	3.508.564,71	36.759,67	0,00
E769	LUVINATE	LOMBARDIA	VARESE	8.014,05	87.700,62	100.802,67	158.405,42	124.019,89	8.014,05	0,00
M339	MACCAGNO CON PINO EVEDDASCA	LOMBARDIA	VARESE	16.280,10	179.958,17	247.251,01	248.193,45	0,00	10.604,28	0,00
E863	MALNATE	LOMBARDIA	VARESE	122.973,02	1.327.549,41	1.898.819,00	2.271.229,00	3.145.200,55	73.091,20	0,00
E929	MARCHIROLO	LOMBARDIA	VARESE	23.268,25	252.519,77	324.339,30	506.268,76	524.676,22	16.056,34	0,00
E965	MARNATE	LOMBARDIA	VARESE	51.063,71	524.554,37	700.344,70	969.389,36	1.056.693,66	42.387,53	0,00
F002	MARZIO	LOMBARDIA	VARESE	1.887,14	21.502,34	14.424,25	20.585,00	21.046,86	968,45	0,00
F007	MASCIAGO PRIMO	LOMBARDIA	VARESE	1.583,74	16.998,43	25.085,32	21.678,01	25.211,31	1.094,55	0,00
F134	MERCALLO	LOMBARDIA	VARESE	9.245,83	98.478,94	77.923,63	89.301,00	83.048,15	4.425,30	4.425,30
F154	MESENZANA	LOMBARDIA	VARESE	9.021,43	92.555,68	101.436,23	287.104,02	209.115,60	5.939,82	0,00
F526	MONTEGRINOVALTRAVAGLIA	LOMBARDIA	VARESE	8.274,23	93.487,80	187.154,90	278.027,79	197.177,16	5.135,25	0,00
F703	MONVALLE	LOMBARDIA	VARESE	10.438,54	108.264,69	44.860,70	164.424,75	227.398,34	5.395,29	0,00
F711	MORAZZONE	LOMBARDIA	VARESE	25.606,32	276.486,13	304.606,24	472.198,49	540.372,50	22.638,43	0,00
F736	MORNAGO	LOMBARDIA	VARESE	28.727,41	307.729,10	224.693,63	481.750,40	562.641,39	20.011,42	0,00
G008	OGGIONA CON SANTOSTEFANO	LOMBARDIA	VARESE	25.305,56	272.337,68	421.496,74	391.955,81	455.289,90	19.769,88	0,00
G028	OLGIATE OLONA	LOMBARDIA	VARESE	85.168,41	912.822,64	928.500,93	984.736,59	1.243.024,16	54.109,70	0,00
G103	ORIGGIO	LOMBARDIA	VARESE	47.846,67	512.418,35	1.145.610,85	1.312.778,29	1.211.184,87	46.704,29	0,00
G105	ORINO	LOMBARDIA	VARESE	4.241,05	48.423,96	29.252,70	40.287,21	144.830,04	2.777,68	0,00
G906	PORTO CERESIO	LOMBARDIA	VARESE	19.757,12	214.444,57	193.178,39	451.265,89	497.548,19	10.353,85	0,00
G907	PORTO VALTRAVAGLIA	LOMBARDIA	VARESE	14.171,71	155.923,46	163.354,75	168.725,74	289.235,91	9.899,55	0,00
H173	RANCIO VALCUVIA	LOMBARDIA	VARESE	4.685,37	50.569,61	31.505,59	90.407,79	64.461,60	2.218,25	0,00
H174	RANCO	LOMBARDIA	VARESE	7.631,09	82.612,06	128.444,16	91.255,24	82.423,56	4.785,65	0,00
H723	SALTRIO	LOMBARDIA	VARESE	17.484,04	189.034,25	241.272,23	323.713,51	341.656,24	9.409,59	0,00
H736	SAMARATE	LOMBARDIA	VARESE	113.803,64	1.225.894,69	1.493.411,15	2.001.704,75	2.229.937,19	62.399,18	0,00
H872	SANGIANO	LOMBARDIA	VARESE	8.328,49	89.587,40	106.948,81	129.865,17	104.746,92	4.534,97	0,00
I441	SARONNO	LOMBARDIA	VARESE	340.599,64	3.684.342,69	5.793.336,06	6.861.219,74	9.037.526,17	243.937,32	0,00
I688	SESTO CALENDE	LOMBARDIA	VARESE	83.506,63	896.100,31	880.741,56	1.212.162,02	2.086.752,06	56.401,26	0,00

Allegato 1 - Comuni RSO

Codice catastale	Denominazione	Regione	Provincia	Risorse 2026 di 442,923 mln stanziate a favore del Fondo speciale per l'equità del livello dei servizi (art. 1, comma 496, legge n. 213/2023) (A)	Fabbisogno standard monetario 2025-2027 (B)	Spesa storica di riferimento 2017 (C)	Spesa storica di riferimento 2021 (D)	Spesa storica di riferimento 2023 (E)	Risorse aggiuntive effettive 2026 (F)	Risorse aggiuntive 2026 da rendicontare in base al confronto con la spesa storica (G)
I793	SOLBIATE ARNO	LOMBARDIA	VARESE	25.068,17	271.104,90	324.173,65	461.599,54	555.664,31	25.068,17	0,00
I794	SOLBIATE OLONA	LOMBARDIA	VARESE	34.434,58	370.657,92	575.954,32	929.171,91	965.782,83	33.393,25	0,00
I819	SOMMA LOMBARDO	LOMBARDIA	VARESE	124.944,44	1.348.008,92	2.761.630,47	4.245.185,88	3.946.674,03	57.325,55	0,00
L003	SUMIRAGO	LOMBARDIA	VARESE	39.240,88	423.662,46	548.272,23	536.386,46	650.608,37	32.570,30	0,00
L032	TAINO	LOMBARDIA	VARESE	21.453,20	233.725,75	154.737,35	299.488,24	783.734,32	14.852,22	0,00
L115	TERNATE	LOMBARDIA	VARESE	13.669,97	147.166,25	229.595,26	189.586,91	241.615,77	11.141,97	0,00
L319	TRADATE	LOMBARDIA	VARESE	139.342,83	1.489.416,89	1.912.834,55	1.582.564,62	2.481.348,08	77.873,86	0,00
L342	TRAVEDONA-MONATE	LOMBARDIA	VARESE	24.558,29	264.774,26	393.009,65	399.952,11	431.215,13	14.574,14	0,00
A705	TRONZANO LAGOMAGGIORE	LOMBARDIA	VARESE	1.280,56	14.060,87	31.522,00	22.578,67	16.350,56	1.280,56	0,00
L480	UBOLDO	LOMBARDIA	VARESE	70.058,47	751.315,69	735.323,06	0,00	1.292.670,94	54.746,53	0,00
L577	VALGANNA	LOMBARDIA	VARESE	9.970,38	106.566,67	103.929,43	131.134,72	154.626,99	7.650,96	0,00
L671	VARANO BORGHI	LOMBARDIA	VARESE	14.946,47	157.144,30	111.621,64	116.000,19	0,00	14.889,52	14.889,52
L682	VARESE	LOMBARDIA	VARESE	853.656,61	9.289.973,19	12.242.518,56	14.219.313,45	14.968.957,59	849.562,03	0,00
L703	VEDANO OLONA	LOMBARDIA	VARESE	52.834,57	572.278,81	608.443,69	1.035.682,06	797.267,94	32.907,88	0,00
L733	VENEGONO INFERIORE	LOMBARDIA	VARESE	38.931,40	422.304,55	653.445,53	787.942,27	728.606,49	29.860,62	0,00
L734	VENEGONO SUPERIORE	LOMBARDIA	VARESE	47.793,37	514.099,22	517.518,27	768.394,53	736.859,49	33.810,69	0,00
L765	VERGIATE	LOMBARDIA	VARESE	57.746,00	623.592,16	1.163.621,13	1.536.469,81	1.463.872,43	34.154,16	0,00
L876	VIGGIU'	LOMBARDIA	VARESE	37.023,39	405.009,06	492.969,53	779.421,17	934.976,63	35.791,73	0,00
M101	VIZZOLA TICINO	LOMBARDIA	VARESE	2.428,17	25.753,44	23.147,17	42.024,26	31.431,75	2.428,17	0,00
A092	AGUGLIANO	MARCHE	ANCONA	28.882,44	311.903,56	248.923,69	342.807,32	276.200,50	28.882,44	28.882,44
A271	ANCONA	MARCHE	ANCONA	1.047.260,18	11.383.747,10	15.485.315,03	14.191.974,18	21.236.928,21	1.014.511,27	0,00
A366	ARCEVIA	MARCHE	ANCONA	33.855,31	373.681,31	286.855,82	227.798,38	825.093,84	21.077,44	0,00
A626	BARBARA	MARCHE	ANCONA	7.982,00	86.718,73	140.414,29	215.811,16	258.430,82	3.923,41	0,00
A769	BELVEDERE OSTRENSE	MARCHE	ANCONA	12.314,46	137.458,16	157.279,30	109.869,82	89.578,68	5.737,78	5.737,78
B468	CAMERANO	MARCHE	ANCONA	46.518,96	501.686,15	389.678,33	777.177,00	758.066,39	19.953,05	0,00
B470	CAMERATA PICENA	MARCHE	ANCONA	13.184,41	141.213,47	93.524,00	172.015,15	103.175,47	3.218,68	3.218,68
C060	CASTELBELLINO	MARCHE	ANCONA	29.651,92	319.011,36	407.064,61	618.319,56	594.941,18	18.642,91	0,00
C100	CASTELFIDARDO	MARCHE	ANCONA	132.084,13	1.435.463,61	1.462.890,74	1.097.551,72	1.296.080,45	70.907,63	70.907,63
C152	CASTELLEONE DI SUASA	MARCHE	ANCONA	9.698,81	106.025,45	99.519,99	0,00	149.923,52	3.869,19	0,00
C248	CASTELPLANIO	MARCHE	ANCONA	21.747,82	245.572,64	280.228,19	204.296,45	359.719,73	12.921,03	0,00
C524	CERRETO D'ESI	MARCHE	ANCONA	24.372,72	258.019,63	879.123,58	1.118.412,14	1.593.518,14	13.634,36	0,00
C615	CHIARAVALLE	MARCHE	ANCONA	109.818,33	1.188.949,38	1.340.710,47	995.024,00	1.734.185,55	20.747,79	0,00
D007	CORINALDO	MARCHE	ANCONA	31.962,10	349.812,41	484.083,39	0,00	636.873,25	12.216,28	0,00
D211	CUPRAMONTANA	MARCHE	ANCONA	29.934,80	315.059,27	223.138,16	166.796,15	352.107,62	16.443,98	0,00
D451	FABRIANO	MARCHE	ANCONA	277.190,36	3.043.984,28	3.570.821,45	3.613.072,57	0,00	201.636,31	0,00
D472	FALCONARA MARITTIMA	MARCHE	ANCONA	241.543,96	2.619.539,77	4.862.369,79	6.797.583,83	8.206.932,43	180.240,98	0,00
D597	FILOTTRANO	MARCHE	ANCONA	61.642,38	674.189,64	855.087,41	783.787,87	891.637,51	27.921,01	0,00
D965	GENGA	MARCHE	ANCONA	11.528,12	121.561,60	255.330,99	315.395,36	318.808,92	10.866,05	0,00
E388	JESI	MARCHE	ANCONA	368.796,96	4.009.771,06	9.514.040,39	16.686.328,33	9.079.304,33	250.450,17	0,00
E690	LORETO	MARCHE	ANCONA	94.536,03	1.019.368,43	807.771,68	1.186.271,22	1.520.961,68	29.173,87	0,00
E837	MAIOLATI SPONTINI	MARCHE	ANCONA	42.400,48	460.214,98	548.828,40	708.728,00	628.588,72	20.342,92	0,00
F145	MERGO	MARCHE	ANCONA	4.844,24	57.488,21	81.538,41	94.918,20	86.653,44	1.827,96	0,00
F381	MONSANO	MARCHE	ANCONA	18.212,43	196.009,27	206.307,75	258.521,23	295.302,94	11.056,18	0,00
F600	MONTE ROBERTO	MARCHE	ANCONA	17.665,86	206.711,88	265.737,83	315.846,79	261.900,14	8.742,86	0,00
F634	MONTE SAN VITO	MARCHE	ANCONA	43.672,27	473.311,87	705.266,03	502.697,93	479.127,45	24.362,55	0,00
F453	MONTECAROTTO	MARCHE	ANCONA	11.742,84	129.167,35	465.086,80	562.318,15	529.776,82	4.463,72	0,00
F560	MONTEMARCIANO	MARCHE	ANCONA	73.269,04	791.374,03	236.916,48	1.206.204,01	1.702.885,52	48.618,51	0,00
F745	MORRO D'ALBA	MARCHE	ANCONA	10.887,01	119.311,98	601.077,57	845.855,65	644.558,62	4.021,98	0,00
F978	NUMANA	MARCHE	ANCONA	28.089,35	305.399,19	299.464,75	310.157,36	317.205,03	24.643,17	0,00
G003	OFFAGNA	MARCHE	ANCONA	10.488,41	112.112,83	51.162,06	151.171,31	80.547,52	6.863,89	6.863,89
G157	OSIMO	MARCHE	ANCONA	264.864,97	2.970.329,58	3.339.518,29	5.016.867,11	5.027.701,60	135.908,26	0,00
F401	OSTRA	MARCHE	ANCONA	45.400,23	497.369,47	599.274,56	978.305,94	1.239.371,81	32.584,84	0,00
F581	OSTRA VETERE	MARCHE	ANCONA	21.460,56	233.620,69	486.068,62	468.900,59	740.794,56	9.765,40	0,00
G771	POGGIO SAN MARCELLO	MARCHE	ANCONA	3.439,22	36.349,56	44.638,52	43.896,53	31.803,65	373,21	0,00
G803	POLVERIGI	MARCHE	ANCONA	25.920,26	277.940,45	238.598,42	226.892,77	196.259,20	12.646,79	12.646,79
H575	ROSORA	MARCHE	ANCONA	11.388,43	124.607,53	111.560,60	126.281,04	124.566,27	4.480,32	0,00
H979	SAN MARCELLO	MARCHE	ANCONA	11.714,25	126.291,43	98.140,99	112.135,18	128.075,81	4.495,66	0,00
I071	SAN PAOLO DI JESI	MARCHE	ANCONA	4.862,03	53.379,09	85.600,38	61.680,42	74.470,81	1.138,77	0,00
I251	SANTA MARIA NUOVA	MARCHE	ANCONA	26.087,11	282.970,98	990.362,85	530.622,07	425.349,09	12.287,95	0,00
I461	SASSOFERRATO	MARCHE	ANCONA	54.346,06	592.147,74	1.206.496,56	1.351.982,79	1.856.647,38	39.391,51	0,00
I608	SENIGALLIA	MARCHE	ANCONA	408.077,59	4.435.345,73	7.959.570,28	7.023.004,15	14.188.849,61	255.077,10	0,00
I643	SERRA DE' CONTI	MARCHE	ANCONA	24.123,85	262.885,74	304.119,37	539.329,87	303.972,67	18.073,40	0,00
I653	SERRA SAN QUIRICO	MARCHE	ANCONA	17.090,75	187.764,47	388.987,24	312.887,00	491.579,98	9.880,02	0,00
I758	SIROLO	MARCHE	ANCONA	28.433,65	306.852,76	227.641,23	0,00	0,00	20.106,93	20.106,93
I932	STAFFOLO	MARCHE	ANCONA	13.118,64	142.379,46	494.141,85	86.495,96	209.435,08	7.272,43	0,00
M318	TRECASTELLI	MARCHE	ANCONA	50.962,29	550.144,16	608.583,97	1.068.123,76	411.275,45	22.782,78	0,00
A044	ACQUASANTA TERME	MARCHE	ASCOLI PICENO	17.194,50	191.203,35	251.653,36	198.021,28	146.132,80	16.403,47	0,00
A047	ACQUAVIVA PICENA	MARCHE	ASCOLI PICENO	23.311,00	252.960,14	208.400,02	286.152,49	215.596,41	10.467,45	10.467,45
A335	APPIGNANO DEL TRONTO	MARCHE	ASCOLI PICENO	11.101,57	118.001,71	161.006,57	0,00	128.415,49	7.596,00	0,00
A437	ARQUATA DEL TRONTO	MARCHE	ASCOLI PICENO	6.176,66	69.637,30	0,00	41.751,83	29.746,35	2.979,62	2.979,62
A462	ASCOLI PICENO	MARCHE	ASCOLI PICENO	439.152,12	4.842.297,60	6.268.860,67	8.720.528,66	8.906.216,14	309.881,56	0,00
B727	CARASSAI	MARCHE	ASCOLI PICENO	5.635,29	62.182,84	16.300,00	41.086,51	63.649,39	2.155,40	0,00
C093	CASTEL DI LAMA	MARCHE	ASCOLI PICENO	56.314,81	609.995,71	428.279,93	693.596,01	1.691.388,62	27.671,95	0,00
C321	CASTIGNANO	MARCHE	ASCOLI PICENO	16.640,00	183.520,46	112.905,41	92.234,09	339.815,60	8.567,01	0,00
C331	CASTORANO	MARCHE	ASCOLI PICENO	13.345,72	146.967,36	0,00	65.826,00	187.321,51	8.421,41	0,00
C877	COLLI DEL TRONTO	MARCHE	ASCOLI PICENO	20.959,15	216.972,10	0,00	159.000,01	323.774,67	7.092,44	0,00
C935	COMUNANZA	MARCHE	ASCOLI PICENO	16.938,71	186.305,09	382.412,76	168.821,61	167.025,84	9.321,57	9.321,57
D096	COSSIGNANO	MARCHE	ASCOLI PICENO	5.530,59	60.792,71	23.814,23	61.113,49	0,00	3.047,35	3.047,35
D210	CUPRA MARITTIMA	MARCHE	ASCOLI PICENO	41.508,15	447.110,78	349.462,91	335.159,92	370.125,49	38.204,80	38.204,80
D652	FOLIGNANO	MARCHE	ASCOLI PICENO	58.809,41	611.695,52	1.257.819,57	1.375.560,16	1.120.571,33	38.595,10	0,00
D691	FORCE	MARCHE	ASCOLI PICENO	7.760,17	89.919,09	122.104,11	268.715,00	70.588,94	3.713,02	0,00
E207	GROTTAMMARE	MARCHE	ASCOLI PICENO	128.984,77	1.398.355,28	1.615.236,63	2.095.374,72	0,00	60.517,84	0,00
E868	MALTIGNANO	MARCHE	ASCOLI PICENO	12.838,04	139.087,48	87.537,68	156.637,58	164.663,06	11.503,10	0,00
F044	MASSIGNANO	MARCHE	ASCOLI PICENO	11.155,94	122.059,12	46.643,14	39.534,67	76.387,66	6.227,60	6.227,60
F380	MONSAMPOLO DELTRONTO	MARCHE	ASCOLI PICENO	27.501,60	300.798,19	95.436,91	274.612,98	239.053,56	12.836,10	12.836,10
F415	MONTALTO DELLE MARCHE	MARCHE	ASCOLI PICENO	12.702,03	142.759,59	62.471,01	45.368,81	40.684,51	5.354,38	5.354,38
F487	MONTEDINOVE	MARCHE	ASCOLI PICENO	3.099,00	32.715,77	55.825,72	198.311,93	220.630,71	1.816,37	0,00
F501	MONTEFIORE DELL'ASO	MARCHE	ASCOLI PICENO	13.076,84	143.633,09	75.465,10	69.008,54	69.958,41	13.076,84	13.076,84
F516	MONTEGALLO	MARCHE	ASCOLI PICENO	2.949,02	33.259,56	25.639,54	30.728,91	15.382,43	580,97	0,00
F570	MONTEMONACO	MARCHE	ASCOLI PICENO	3.157,29	34.546,92	55.389,34	40.441,66	72.341,17	682,16	0,00
F591	MONTEPRANDONE	MARCHE	ASCOLI PICENO	89.811,21	966.913,92	1.278.808,48	1.952.993,17	1.517.999,14	39.695,01	0,00
G005	OFFIDA	MARCHE	ASCOLI PICENO	33.629,67	369.757,24	290.310,26	406.313,40	340.451,36	20.760,93	20.760,93
G289	PALMIANO	MARCHE	ASCOLI PICENO	1.034,66	11.703,23	4.000,00	0,00	809,67	977,93	0,00
H321	RIPATRANSONE	MARCHE	ASCOLI PICENO	27.943,91	303.044,04	581.381,25	1.003.596,02	915.061,53	14.422,26	0,00
H390	ROCCAFLUVIONE	MARCHE	ASCOLI PICENO	12.197,73	135.040,83	0,00	21.840,92	69.475,46	7.919,73	7.919,73
H588	ROTELLA	MARCHE	ASCOLI PICENO	5.125,07	54.510,33	66.230,98	13.363,23	6.918,28	3.795,35	3.795,35
H769	SAN BENEDETTO DELTRONTO	MARCHE	ASCOLI PICENO	440.503,84	4.789.508,25	8.838.546,56	12.230.013,13	8.800.987,40	288.667,51	0,00
I912	SPINETOLI	MARCHE	ASCOLI PICENO	49.353,29	533.862,58	303.372,64	526.574,01	64.420,93	27.634,27	27.634,27
L728	VENAROTTA	MARCHE	ASCOLI PICENO	12.227,78	132.879,35	0,00	113.431,10	68.748,40	8.776,55	8.776,55
A233	ALTIDONA	MARCHE	FERMO	22.638,26	242.903,06	117.336,94	91.532,03	85.489,97	13.694,86	13.694,86
A252	AMANDOLA	MARCHE	FERMO	23.904,63	264.252,30	333.621,31	158.792,29	167.095,60	18.124,29	18.124,29
A760	BELMONTE PICENO	MARCHE	FERMO	3.296,96	36.402,01	36.334,56	39.215,64	36.781,57	3.115,78	0,00
B534	CAMPOFILONE	MARCHE	FERMO	13.006,47	141.472,79	94.158,49	102.657,25	113.892,11	7.744,31	7.744,31
D477	FALERONE	MARCHE	FERMO	21.471,83	233.872,24	482.702,45	550.329,40	550.706,77	11.596,76	0,00
D542	FERMO	MARCHE	FERMO	339.163,02	3.691.303,71	5.728.189,63	8.587.548,01	10.018.530,67	217.705,38	0,00
D760	FRANCAVILLA D'ETE	MARCHE	FERMO	5.214,09	56.279,24	53.955,54	50.705,43	24.885,11	689,16	0,00
E208	GROTTAZZOLINA	MARCHE	FERMO	20.933,01	228.603,06	91.547,31	164.227,94	109.147,63	10.317,84	10.317,84
E447	LAPEDONA	MARCHE	FERMO	7.281,92	79.459,65	40.316,25	75.882,08	32.138,03	2.569,39	2.569,39
E807	MAGLIANO DI TENNA	MARCHE	FERMO	7.951,88	86.647,94	336.971,84	346.918,53	0,00	2.217,62	0,00

Allegato 1 - Comuni RSO

Codice catastale	Denominazione	Regione	Provincia	Risorse 2026 di 442,923 mln stanziate a favore del Fondo speciale per l'equità del livello dei servizi (art. 1, comma 496, legge n. 213/2023) (A)	Fabbisogno standard monetario 2025-2027 (B)	Spesa storica di riferimento 2017 (C)	Spesa storica di riferimento 2021 (D)	Spesa storica di riferimento 2023 (E)	Risorse aggiuntive effettive 2026 (F)	Risorse aggiuntive 2026 da rendicontare in base al confronto con la spesa storica (G)
F021	MASSA FERMANA	MARCHE	FERMO	5.026,49	54.807,21	85.777,19	139.415,44	78.489,39	2.863,40	0,00
F379	MONSAMPIETRO MORICO	MARCHE	FERMO	3.325,27	35.882,33	12.104,41	46.890,14	11.740,32	80,64	0,00
F428	MONTAPPONE	MARCHE	FERMO	10.146,10	112.602,31	158.481,00	94.000,00	133.846,43	3.694,64	0,00
F517	MONTE GIBERTO	MARCHE	FERMO	4.243,80	46.992,35	40.783,32	65.983,93	0,00	1.511,81	1.511,81
F599	MONTE RINALDO	MARCHE	FERMO	1.923,00	21.789,55	11.694,40	8.417,22	17.640,04	1.870,22	1.870,22
F626	MONTE SAN PIETRANGELI	MARCHE	FERMO	14.845,00	164.389,97	125.955,45	339.009,24	153.190,18	4.929,07	4.929,07
F653	MONTE URANO	MARCHE	FERMO	57.586,84	627.832,97	463.541,83	559.024,15	0,00	39.188,98	39.188,98
F664	MONTE VIDON COMBATTE	MARCHE	FERMO	2.350,76	26.102,27	11.889,77	19.934,65	8.655,02	1.690,96	1.690,96
F665	MONTE VIDON CORRADO	MARCHE	FERMO	3.654,13	39.633,34	112.675,38	51.544,80	58.761,89	0,00	0,00
F493	MONTEFALCONEAPPENNINO	MARCHE	FERMO	2.623,55	28.116,32	26.891,90	7.311,09	6.148,08	1.002,37	1.002,37
F509	MONTEFORTINO	MARCHE	FERMO	6.997,08	76.478,97	97.031,34	41.834,40	20.054,80	3.724,94	3.724,94
F520	MONTEGIORGIO	MARCHE	FERMO	48.889,97	535.103,84	795.521,32	898.191,21	922.407,75	28.819,15	0,00
F522	MONTEGRANARO	MARCHE	FERMO	95.506,56	1.039.372,35	783.150,29	883.747,85	728.087,05	43.295,26	43.295,26
F536	MONTELEONE DI FERMO	MARCHE	FERMO	2.092,80	22.803,25	3.299,50	0,00	0,00	558,28	0,00
F549	MONTELPARO	MARCHE	FERMO	4.355,15	48.757,26	86.848,70	25.839,08	79.284,50	2.396,30	0,00
F614	MONTERUBBIANO	MARCHE	FERMO	13.112,07	145.155,27	76.277,00	132.550,05	144.636,84	13.112,07	0,00
F697	MONTOTTONE	MARCHE	FERMO	5.158,44	57.084,00	95.136,21	0,00	62.685,17	2.512,44	0,00
F722	MORESCO	MARCHE	FERMO	3.002,64	32.778,45	2.212,76	4.900,00	13.553,58	728,61	0,00
G137	ORTEZZANO	MARCHE	FERMO	4.363,83	45.259,67	54.406,18	27.176,42	10.129,19	1.862,21	1.862,21
G403	PEDASO	MARCHE	FERMO	18.074,36	195.323,54	112.339,83	111.653,21	145.764,04	9.319,70	9.319,70
G516	PETRITOLI	MARCHE	FERMO	14.052,30	156.100,87	485.138,10	1.003.240,17	1.070.056,61	7.994,12	0,00
G873	PONZANO DI FERMO	MARCHE	FERMO	9.708,33	105.376,30	283.434,19	108.071,02	106.166,14	2.643,93	0,00
G920	PORTO SAN GIORGIO	MARCHE	FERMO	139.521,37	1.475.288,03	1.816.677,48	1.787.645,29	1.773.112,47	99.442,66	0,00
G921	PORTO SANT'ELPIDIO	MARCHE	FERMO	246.719,46	2.697.169,28	2.883.981,51	4.092.887,16	5.544.921,78	206.616,83	0,00
H182	RAPAGNANO	MARCHE	FERMO	11.431,19	131.966,66	88.668,16	144.856,34	82.949,40	2.057,15	2.057,15
I315	SANTA VITTORIA INMATENANO	MARCHE	FERMO	8.443,95	94.161,38	130.661,63	42.252,15	42.483,41	4.776,34	4.776,34
I324	SANT'ELPIDIO A MARE	MARCHE	FERMO	127.991,13	1.395.493,33	1.582.773,52	2.136.131,12	2.224.943,59	54.790,44	0,00
C070	SERVIGLIANO	MARCHE	FERMO	14.530,97	157.765,87	843.487,89	450.001,10	807.772,00	5.275,34	0,00
I774	SMERILLO	MARCHE	FERMO	1.979,73	21.650,05	24.800,32	10.991,66	23.271,38	1.041,13	0,00
L279	TORRE SAN PATRIZIO	MARCHE	FERMO	13.083,18	144.844,05	151.652,93	138.989,84	133.919,87	5.708,06	5.708,06
A329	APIRO	MARCHE	MACERATA	14.040,75	156.067,19	627.964,26	186.400,00	224.663,64	7.821,58	0,00
A334	APPIGNANO	MARCHE	MACERATA	27.301,43	285.054,40	237.028,87	403.592,68	303.843,56	11.395,57	0,00
A739	BELFORTE DEL CHIENTI	MARCHE	MACERATA	11.668,39	126.779,79	358.957,14	447.950,38	251.362,00	5.410,84	0,00
A947	BOLOGNOLA	MARCHE	MACERATA	723,62	7.770,74	56.365,03	74.710,67	0,00	179,39	0,00
B398	CALDAROLA	MARCHE	MACERATA	10.121,75	111.438,26	169.730,77	229.570,92	213.361,28	5.281,18	0,00
B474	CAMERINO	MARCHE	MACERATA	47.594,89	509.484,51	789.481,35	1.121.752,64	1.384.589,07	28.288,89	0,00
B562	CAMPOROTONDO DIFIASTRONE	MARCHE	MACERATA	2.782,10	30.786,77	41.138,01	48.519,67	0,00	303,67	0,00
C251	CASTELRAIMONDO	MARCHE	MACERATA	31.522,13	344.932,84	449.326,63	1.577.181,55	1.480.893,94	20.903,07	0,00
C267	CASTELSANTANGELO SULNERA	MARCHE	MACERATA	1.669,78	18.632,10	19.247,36	272.906,83	73.238,54	1.665,60	0,00
C582	CESSAPALOMBO	MARCHE	MACERATA	2.485,83	28.087,15	47.031,42	44.708,62	0,00	1.812,38	0,00
C704	CINGOLI	MARCHE	MACERATA	69.515,79	759.090,90	700.020,81	1.059.930,19	857.655,50	36.479,24	0,00
C770	CIVITANOVA MARCHE	MARCHE	MACERATA	379.336,89	4.132.093,44	3.935.403,40	7.036.917,78	6.421.072,54	283.780,44	0,00
C886	COLMURANO	MARCHE	MACERATA	7.100,14	77.591,21	827.980,64	0,00	200.447,99	2.667,79	0,00
D042	CORRIDONIA	MARCHE	MACERATA	110.044,13	1.204.607,06	1.447.817,81	1.705.130,37	1.959.552,42	41.109,82	0,00
D429	ESANATOGLIA	MARCHE	MACERATA	12.826,31	140.144,73	1.392.691,60	1.712.418,19	1.529.091,68	6.322,28	0,00
D564	FIASTRA	MARCHE	MACERATA	4.201,15	46.282,88	77.973,81	102.912,06	120.630,57	4.109,16	0,00
D628	FIUMINATA	MARCHE	MACERATA	9.074,05	100.150,36	97.578,87	190.898,67	209.173,59	3.999,01	0,00
D853	GAGLIOLE	MARCHE	MACERATA	3.161,05	35.421,17	74.354,17	87.594,84	119.121,64	967,51	0,00
E228	GUALDO	MARCHE	MACERATA	5.007,75	55.169,53	334.830,50	298.490,39	392.086,67	1.597,05	0,00
E694	LORO PICENO	MARCHE	MACERATA	14.868,78	165.424,54	776.676,46	791.140,91	1.184.898,31	5.431,86	0,00
E783	MACERATA	MARCHE	MACERATA	389.166,60	4.255.560,03	8.892.281,31	11.337.290,67	10.305.758,34	263.492,62	0,00
F051	MATELICA	MARCHE	MACERATA	69.051,30	758.791,34	1.010.818,65	1.394.192,40	1.542.920,54	23.341,98	0,00
F268	MOGLIANO	MARCHE	MACERATA	30.184,41	330.352,86	812.884,02	881.657,69	1.132.804,27	15.572,95	0,00
F460	MONTE CAVALLO	MARCHE	MACERATA	820,32	9.620,81	1.616,11	13.976,21	45.923,24	384,08	0,00
F621	MONTE SAN GIUSTO	MARCHE	MACERATA	55.393,53	608.314,86	961.324,24	629.803,45	947.836,99	30.338,80	0,00
F622	MONTE SAN MARTINO	MARCHE	MACERATA	3.995,32	43.444,79	44.459,38	59.686,55	89.803,05	3.294,02	0,00
F454	MONTECASSIANO	MARCHE	MACERATA	47.276,52	518.650,80	1.009.156,51	1.022.389,88	930.726,73	28.327,32	0,00
F482	MONTECOSARO	MARCHE	MACERATA	47.162,15	506.636,31	452.451,72	605.339,75	637.590,14	30.251,62	0,00
F496	MONTEFANO	MARCHE	MACERATA	21.731,99	237.168,79	428.223,44	651.557,35	703.801,53	8.172,02	0,00
F552	MONTELUPONE	MARCHE	MACERATA	22.176,65	242.530,43	187.711,64	226.075,97	200.820,45	9.981,19	9.981,19
F749	MORROVALLE	MARCHE	MACERATA	69.017,49	749.336,87	309.511,42	0,00	756.258,16	36.402,34	0,00
F793	MUCCIA	MARCHE	MACERATA	4.603,61	48.279,94	425.903,15	426.721,01	136.818,35	2.375,26	0,00
G436	PENNA SAN GIOVANNI	MARCHE	MACERATA	6.839,07	75.688,57	530.022,00	91.804,89	0,00	4.607,63	0,00
G515	PETRIOLO	MARCHE	MACERATA	10.645,49	117.048,97	78.073,27	49.413,18	56.782,64	3.355,81	3.355,81
G657	PIEVE TORINA	MARCHE	MACERATA	8.865,98	99.314,99	145.881,23	112.990,06	173.390,98	5.038,81	0,00
G690	PIORACO	MARCHE	MACERATA	6.344,11	70.494,95	87.970,65	131.123,08	331.731,23	4.949,20	0,00
D566	POGGIO SAN VICINO	MARCHE	MACERATA	1.559,04	17.256,64	5.720,00	1.638,38	5.875,79	563,07	0,00
F567	POLLENZA	MARCHE	MACERATA	44.166,18	486.083,85	675.430,30	796.622,04	936.597,54	18.100,65	0,00
G919	PORTO RECANATI	MARCHE	MACERATA	97.721,97	1.064.994,29	1.026.027,16	1.107.815,62	1.117.099,80	72.380,69	0,00
F632	POTENZA PICENA	MARCHE	MACERATA	120.471,73	1.356.866,29	801.686,58	1.525.592,15	1.604.680,17	53.099,85	0,00
H211	RECANATI	MARCHE	MACERATA	172.541,15	1.878.434,47	1.701.572,34	1.802.004,28	1.281.134,11	102.875,36	102.875,36
H323	RIPE SAN GINESIO	MARCHE	MACERATA	4.466,62	50.267,90	66.321,20	102.379,49	161.824,56	39,70	0,00
H876	SAN GINESIO	MARCHE	MACERATA	23.422,33	261.218,22	333.494,62	202.875,55	579.210,77	13.724,67	0,00
I156	SAN SEVERINO MARCHE	MARCHE	MACERATA	90.591,65	994.190,60	940.453,78	1.774.323,64	2.249.218,16	28.486,05	0,00
I286	SANT'ANGELO IN PONTANO	MARCHE	MACERATA	8.863,32	98.314,75	157.417,01	152.958,36	167.191,57	4.022,24	0,00
I436	SARNANO	MARCHE	MACERATA	23.106,45	254.886,83	1.330.735,06	1.318.825,73	1.523.330,40	13.894,08	0,00
I569	SEFRO	MARCHE	MACERATA	2.770,51	29.116,00	19.156,33	20.125,36	45.373,55	1.572,03	0,00
I651	SERRAPETRONA	MARCHE	MACERATA	4.766,34	52.264,77	113.432,91	111.004,46	119.426,36	4.766,34	0,00
I661	SERRAVALLE DI CHIENTI	MARCHE	MACERATA	7.416,42	81.504,26	210.879,73	260.783,67	303.723,65	7.416,42	0,00
L191	TOLENTINO	MARCHE	MACERATA	142.398,52	1.576.387,59	1.264.904,22	1.346.433,31	0,00	50.270,48	50.270,48
L366	TREIA	MARCHE	MACERATA	66.287,05	725.988,36	1.029.154,03	1.546.255,52	1.507.587,97	31.482,66	0,00
L501	URBISAGLIA	MARCHE	MACERATA	15.109,63	159.353,28	1.298.182,99	760.537,37	0,00	5.710,53	0,00
L517	USSITA	MARCHE	MACERATA	2.451,25	27.740,43	63.044,91	65.901,38	64.727,79	1.741,98	0,00
M382	VALFORNACE	MARCHE	MACERATA	5.662,76	63.547,39	39.581,10	91.052,56	144.411,67	5.340,25	0,00
M078	VISSO	MARCHE	MACERATA	6.019,36	67.299,83	35.708,16	330.408,41	207.405,72	2.701,60	0,00
A035	ACQUALAGNA	MARCHE	PESARO E URBINO	28.423,85	313.429,25	313.064,11	342.594,08	606.484,07	17.731,06	0,00
A327	APECCHIO	MARCHE	PESARO E URBINO	12.266,62	133.993,22	144.363,82	89.633,87	0,00	10.152,60	10.152,60
A740	BELFORTE ALL'ISAURO	MARCHE	PESARO E URBINO	3.836,12	42.204,31	53.684,78	104.703,08	62.502,73	2.353,89	0,00
B026	BORGO PACE	MARCHE	PESARO E URBINO	3.296,64	36.654,31	36.181,36	34.908,44	30.064,04	850,91	0,00
B352	CAGLI	MARCHE	PESARO E URBINO	58.804,89	649.600,20	557.506,65	405.369,57	0,00	25.068,63	25.068,63
B636	CANTIANO	MARCHE	PESARO E URBINO	15.052,24	164.746,95	155.800,64	0,00	0,00	8.745,15	8.745,15
B816	CARPEGNA	MARCHE	PESARO E URBINO	10.510,53	112.183,79	140.699,72	202.928,39	171.784,95	6.634,80	0,00
B846	CARTOCETO	MARCHE	PESARO E URBINO	51.031,31	546.663,73	322.679,80	562.657,44	434.807,06	27.766,25	27.766,25
M380	COLLI AL METAURO	MARCHE	PESARO E URBINO	81.962,71	887.438,10	629.052,92	883.680,31	1.182.080,61	21.406,39	0,00
D488	FANO	MARCHE	PESARO E URBINO	544.051,85	5.926.846,09	10.257.155,48	12.705.662,14	12.747.189,85	429.850,00	0,00
D541	FERMIGNANO	MARCHE	PESARO E URBINO	57.369,21	624.920,43	911.556,46	1.419.051,79	734.617,05	32.667,21	0,00
D749	FOSSOMBRONE	MARCHE	PESARO E URBINO	67.530,03	711.285,35	1.784.451,53	0,00	1.993.598,78	43.763,26	0,00
D791	FRATTE ROSA	MARCHE	PESARO E URBINO	5.258,76	57.575,60	108.018,80	142.778,40	0,00	1.001,83	0,00
D807	FRONTINO	MARCHE	PESARO E URBINO	1.614,25	17.043,99	18.477,06	24.326,73	27.946,71	1.466,54	0,00
D808	FRONTONE	MARCHE	PESARO E URBINO	8.365,76	88.712,88	119.875,32	116.172,09	158.903,95	4.637,32	0,00
D836	GABICCE MARE	MARCHE	PESARO E URBINO	46.467,63	508.724,46	365.393,09	453.974,34	863.980,11	39.841,32	0,00
E122	GRADARA	MARCHE	PESARO E URBINO	28.007,00	303.675,54	233.255,17	282.874,50	400.539,29	13.682,99	0,00
E351	ISOLA DEL PIANO	MARCHE	PESARO E URBINO	3.219,66	36.367,25	13.286,20	22.108,92	0,00	2.089,28	2.089,28
E743	LUNANO	MARCHE	PESARO E URBINO	8.299,61	89.508,44	57.727,81	95.683,47	120.166,19	6.744,90	0,00
E785	MACERATA FELTRIA	MARCHE	PESARO E URBINO	12.820,01	141.356,08	205.265,60	201.173,12	186.242,09	5.754,63	0,00
F135	MERCATELLO SULMETAURO	MARCHE	PESARO E URBINO	8.351,40	92.184,54	52.445,56	64.473,35	25.546,37	7.377,76	7.377,76
F136	MERCATINO CONCA	MARCHE	PESARO E URBINO	6.604,50	70.749,72	58.214,65	64.515,00	67.049,80	6.604,50	3.699,92
F310	MOMBAROCCIO	MARCHE	PESARO E URBINO	12.299,07	133.496,36	141.383,57	325.415,36	117.890,26	3.719,65	0,00
F347	MONDAVIO	MARCHE	PESARO E URBINO	24.388,99	266.397,72	381.232,36	443.809,81	489.879,74	9.017,32	0,00

Allegato 1 - Comuni RSO

Codice catastale	Denominazione	Regione	Provincia	Risorse 2026 di 442,923 mln stanziate a favore del Fondo speciale per l'equità del livello dei servizi (art. 1, comma 496, legge n. 213/2023) (A)	Fabbisogno standard monetario 2025-2027 (B)	Spesa storica di riferimento 2017 (C)	Spesa storica di riferimento 2021 (D)	Spesa storica di riferimento 2023 (E)	Risorse aggiuntive effettive 2026 (F)	Risorse aggiuntive 2026 da rendicontare in base al confronto con la spesa storica (G)
F348	MONDOLFO	MARCHE	PESARO E URBINO	116.736,42	1.264.278,85	953.205,02	875.334,79	762.939,77	62.539,04	62.539,04
F467	MONTE CERIGNONE	MARCHE	PESARO E URBINO	3.934,06	43.255,44	74.693,02	106.805,89	46.338,45	1.184,29	0,00
F524	MONTE GRIMANO TERME	MARCHE	PESARO E URBINO	7.923,42	83.390,91	90.896,99	124.057,90	0,00	6.554,22	0,00
F589	MONTE PORZIO	MARCHE	PESARO E URBINO	16.262,10	176.064,86	166.380,52	235.357,75	107.973,26	4.675,86	4.675,86
F450	MONTECALVO IN FOGLIA	MARCHE	PESARO E URBINO	15.668,48	169.636,64	112.679,36	257.483,72	243.523,22	2.854,44	0,00
F497	MONTEFELCINO	MARCHE	PESARO E URBINO	15.796,18	174.147,63	194.896,77	196.380,33	168.364,35	8.355,26	0,00
F533	MONTELABBATE	MARCHE	PESARO E URBINO	43.922,75	471.818,41	379.827,69	433.593,49	466.334,41	20.064,54	5.484,00
G416	PEGLIO	MARCHE	PESARO E URBINO	3.274,83	36.177,86	52.919,28	63.864,07	145.596,35	898,31	0,00
G453	PERGOLA	MARCHE	PESARO E URBINO	47.642,70	524.771,10	471.313,05	414.012,11	441.614,48	37.137,79	37.137,79
G479	PESARO	MARCHE	PESARO E URBINO	989.579,51	10.775.752,50	15.345.576,42	18.575.400,39	16.038.343,57	737.384,53	0,00
G514	PETRIANO	MARCHE	PESARO E URBINO	16.632,12	179.408,92	145.215,00	207.724,96	95.156,54	16.632,12	16.632,12
G551	PIANDIMELETO	MARCHE	PESARO E URBINO	12.177,28	139.780,48	168.170,40	251.854,12	274.097,01	3.770,74	0,00
G627	PIETRARUBBIA	MARCHE	PESARO E URBINO	3.652,77	40.358,31	82.578,75	66.333,39	46.074,81	898,15	0,00
G682	PIOBBICO	MARCHE	PESARO E URBINO	13.319,41	147.565,39	164.370,22	92.597,03	57.502,31	12.777,35	12.777,35
H809	SAN COSTANZO	MARCHE	PESARO E URBINO	28.790,35	313.946,15	298.404,18	473.448,74	355.189,81	12.674,89	0,00
H958	SAN LORENZO IN CAMPO	MARCHE	PESARO E URBINO	21.906,77	240.853,90	392.894,37	519.242,32	0,00	10.564,08	0,00
I287	SANT'ANGELO IN VADO	MARCHE	PESARO E URBINO	27.551,29	301.861,58	229.426,81	253.002,00	399.562,00	27.279,27	0,00
I344	SANT'IPPOLITO	MARCHE	PESARO E URBINO	8.413,73	91.762,36	29.831,15	76.848,71	63.750,42	2.653,32	2.653,32
M413	SASSOCORVARO AUDITORE	MARCHE	PESARO E URBINO	33.596,91	367.069,89	1.153.055,26	1.401.833,93	1.114.291,90	15.939,52	0,00
I654	SERRA SANT'ABBONDIO	MARCHE	PESARO E URBINO	6.378,44	71.523,21	63.967,90	70.118,21	23.135,17	3.357,78	3.357,78
L078	TAVOLETO	MARCHE	PESARO E URBINO	4.579,97	50.415,26	30.076,46	49.498,65	50.952,56	3.096,74	0,00
L081	TAVULLIA	MARCHE	PESARO E URBINO	50.309,88	541.159,24	457.129,27	628.048,37	829.781,96	25.041,60	0,00
M379	TERRE ROVERESCHE	MARCHE	PESARO E URBINO	36.309,70	394.300,63	374.749,73	0,00	491.195,38	35.376,71	0,00
L498	URBANIA	MARCHE	PESARO E URBINO	51.350,65	557.865,42	1.328.517,65	1.897.991,80	1.678.048,27	33.292,86	0,00
L500	URBINO	MARCHE	PESARO E URBINO	118.248,93	1.294.021,94	2.620.176,95	2.647.852,13	3.321.475,32	98.087,90	0,00
M331	VALLEFOGLIA	MARCHE	PESARO E URBINO	103.574,75	1.116.771,01	846.079,80	1.463.741,86	791.954,20	23.234,53	23.234,53
A050	ACQUAVIVA COLLECROCE	MOLISE	CAMPOBASSO	3.791,96	41.681,35	4.877,50	56.601,00	16.306,14	3.791,96	3.791,96
A616	BARANELLO	MOLISE	CAMPOBASSO	16.349,88	178.976,66	73.639,04	150.511,00	100.239,87	16.349,88	16.349,88
A930	BOJANO	MOLISE	CAMPOBASSO	51.643,74	568.180,81	162.410,74	423.286,11	190.308,33	51.643,74	51.643,74
A971	BONEFRO	MOLISE	CAMPOBASSO	8.562,71	95.257,44	55.253,09	46.643,15	31.640,86	8.562,71	8.562,71
B295	BUSSO	MOLISE	CAMPOBASSO	7.933,18	89.745,77	64.539,63	51.114,35	37.282,98	7.933,18	7.933,18
B519	CAMPOBASSO	MOLISE	CAMPOBASSO	439.797,08	4.793.669,91	6.098.466,30	8.467.898,45	10.937.771,65	439.797,08	0,00
B522	CAMPOCHIARO	MOLISE	CAMPOBASSO	3.069,94	33.648,55	2.841,04	18.585,03	15.357,98	3.069,94	3.069,94
B528	CAMPODIPIETRA	MOLISE	CAMPOBASSO	13.772,57	157.531,92	100.240,70	169.715,55	243.942,92	13.772,57	0,00
B544	CAMPOLIETO	MOLISE	CAMPOBASSO	5.291,70	58.395,07	0,00	90.035,32	52.739,24	5.291,70	5.291,70
B550	CAMPOMARINO	MOLISE	CAMPOBASSO	58.663,64	639.223,37	353.774,96	436.687,94	748.155,20	58.663,64	0,00
B858	CASACALENDA	MOLISE	CAMPOBASSO	14.771,36	161.293,00	733.343,82	325.152,36	882.286,19	14.771,36	0,00
B871	CASALCIPRANO	MOLISE	CAMPOBASSO	3.236,89	34.997,79	7.919,76	3.645,49	7.785,25	3.236,89	3.236,89
C066	CASTELBOTTACCIO	MOLISE	CAMPOBASSO	2.043,87	22.887,12	1.210,02	1.500,00	0,00	2.043,87	2.043,87
C175	CASTELLINO DEL BIFERNO	MOLISE	CAMPOBASSO	3.296,67	36.997,16	2.400,00	42.405,89	107.571,58	3.296,67	0,00
C197	CASTELMAURO	MOLISE	CAMPOBASSO	9.946,49	113.529,24	60.741,30	14.756,87	0,00	9.946,49	9.946,49
C346	CASTROPIGNANO	MOLISE	CAMPOBASSO	5.362,33	59.566,68	20.504,32	22.530,83	15.053,74	5.362,33	5.362,33
C486	CERCEMAGGIORE	MOLISE	CAMPOBASSO	25.222,20	277.540,83	57.660,01	195.688,00	40.646,58	25.222,20	25.222,20
C488	CERCEPICCOLA	MOLISE	CAMPOBASSO	3.811,13	40.300,02	3.000,00	62.225,00	26.650,32	3.811,13	3.811,13
C764	CIVITACAMPOMARANO	MOLISE	CAMPOBASSO	2.340,68	26.679,20	14.052,07	3.028,45	8.792,44	2.340,68	2.340,68
C854	COLLE D'ANCHISE	MOLISE	CAMPOBASSO	3.882,09	41.554,64	5.300,00	3.102,53	0,00	3.882,09	3.882,09
C875	COLLETORTO	MOLISE	CAMPOBASSO	11.835,07	132.293,32	97.315,83	67.900,90	110.372,66	11.835,07	11.835,07
C772	DURONIA	MOLISE	CAMPOBASSO	2.808,31	31.252,42	10.918,21	3.224,56	1.458,22	2.808,31	2.808,31
D550	FERRAZZANO	MOLISE	CAMPOBASSO	18.233,05	194.509,24	0,00	120.414,91	31.281,17	18.233,05	18.233,05
D737	FOSSALTO	MOLISE	CAMPOBASSO	8.524,48	94.549,92	22.357,00	105.712,47	0,00	8.524,48	8.524,48
D896	GAMBATESA	MOLISE	CAMPOBASSO	9.826,47	110.800,34	45.181,98	130.989,45	110.498,68	9.826,47	0,00
E030	GILDONE	MOLISE	CAMPOBASSO	4.892,89	53.636,20	34.095,20	102.838,99	69.164,89	4.892,89	0,00
E244	GUARDIALFIERA	MOLISE	CAMPOBASSO	5.953,74	66.022,74	41.196,02	20.095,15	40.961,71	5.953,74	5.953,74
E248	GUARDIAREGIA	MOLISE	CAMPOBASSO	4.055,22	44.220,36	6.903,88	72.545,29	17.757,86	4.055,22	4.055,22
E259	GUGLIONESI	MOLISE	CAMPOBASSO	33.475,70	367.922,92	442.984,12	480.266,68	694.456,54	33.475,70	0,00
E381	JELSI	MOLISE	CAMPOBASSO	10.773,22	121.822,41	623.835,62	405.547,17	132.990,94	10.773,22	0,00
E456	LARINO	MOLISE	CAMPOBASSO	46.165,25	486.641,23	334.009,78	1.116.210,21	1.924.073,30	46.165,25	0,00
E599	LIMOSANO	MOLISE	CAMPOBASSO	4.119,12	45.931,86	4.607,82	11.081,26	0,00	4.119,12	4.119,12
E722	LUCITO	MOLISE	CAMPOBASSO	4.259,95	46.315,67	8.909,20	1.159,78	0,00	4.259,95	4.259,95
E748	LUPARA	MOLISE	CAMPOBASSO	2.843,64	32.073,84	18.000,00	0,00	0,00	2.843,64	2.843,64
E780	MACCHIA VALFORTORE	MOLISE	CAMPOBASSO	3.311,02	38.694,60	13.958,00	61.460,00	24.517,68	3.311,02	3.311,02
E799	MAFALDA	MOLISE	CAMPOBASSO	7.173,34	83.545,33	81.025,48	62.159,00	21.324,52	7.173,34	7.173,34
F055	MATRICE	MOLISE	CAMPOBASSO	6.654,81	73.716,34	4.743,57	73.681,28	124.151,28	6.654,81	0,00
F233	MIRABELLO SANNITICO	MOLISE	CAMPOBASSO	11.714,37	126.116,08	33.598,08	119.282,64	37.539,41	11.714,37	11.714,37
F294	MOLISE	MOLISE	CAMPOBASSO	996,92	11.559,46	91,39	0,00	0,00	996,92	0,00
F322	MONACILIONI	MOLISE	CAMPOBASSO	3.125,91	34.633,20	4.501,02	48.346,24	24.274,53	3.125,91	3.125,91
F391	MONTAGANO	MOLISE	CAMPOBASSO	6.076,39	67.182,66	53.018,69	44.180,55	29.744,59	6.076,39	6.076,39
F475	MONTECILFONE	MOLISE	CAMPOBASSO	8.658,76	96.604,62	446.059,73	46.678,01	480.174,37	8.658,76	0,00
F495	MONTEFALCONE NELSANNIO	MOLISE	CAMPOBASSO	9.463,29	105.569,48	25.791,60	41.663,82	6.234,25	9.463,29	9.463,29
F548	MONTELONGO	MOLISE	CAMPOBASSO	1.867,49	21.693,90	6.738,14	1.470,27	0,00	1.867,49	1.867,49
F569	MONTEMITRO	MOLISE	CAMPOBASSO	1.991,66	22.724,63	0,00	0,00	0,00	1.991,66	1.991,66
F576	MONTENERO DI BISACCIA	MOLISE	CAMPOBASSO	48.216,57	528.081,67	498.668,61	525.801,51	0,00	48.216,57	48.216,57
F689	MONTORIO NEI FRENTANI	MOLISE	CAMPOBASSO	2.380,94	26.327,33	11.373,21	7.798,20	13.611,74	2.380,94	2.380,94
F748	MORRONE DEL SANNIO	MOLISE	CAMPOBASSO	3.418,00	39.803,70	15.460,42	25.685,00	31.627,01	3.418,00	3.418,00
G086	ORATINO	MOLISE	CAMPOBASSO	9.675,59	99.242,83	0,00	66.556,01	88.531,68	9.675,59	9.675,59
G257	PALATA	MOLISE	CAMPOBASSO	10.907,88	119.972,73	26.467,00	135.190,00	19.816,31	10.907,88	10.907,88
G506	PETACCIATO	MOLISE	CAMPOBASSO	23.823,91	274.830,30	186.627,08	199.935,29	0,00	23.823,91	23.823,91
G512	PETRELLA TIFERNINA	MOLISE	CAMPOBASSO	7.326,66	81.154,45	25.993,90	15.482,20	46.705,16	7.326,66	7.326,66
G609	PIETRACATELLA	MOLISE	CAMPOBASSO	7.574,17	84.209,28	25.533,96	59.674,58	79.779,39	7.574,17	4.429,89
G610	PIETRACUPA	MOLISE	CAMPOBASSO	1.366,78	15.651,22	0,00	2.589,00	0,00	1.366,78	1.366,78
G910	PORTOCANNONE	MOLISE	CAMPOBASSO	14.404,29	160.847,33	246.166,94	163.250,57	36.355,50	14.404,29	0,00
H083	PROVVIDENTI	MOLISE	CAMPOBASSO	654,36	7.183,52	2.193,41	5.959,06	0,00	654,36	0,00
H273	RICCIA	MOLISE	CAMPOBASSO	35.678,11	395.756,77	1.251.793,56	1.854.936,82	1.963.548,53	35.678,11	0,00
H311	RIPABOTTONI	MOLISE	CAMPOBASSO	3.267,89	36.698,06	5.504,28	0,00	6.154,12	3.267,89	3.267,89
H313	RIPALIMOSANI	MOLISE	CAMPOBASSO	19.815,12	205.043,89	89.775,46	1.189.587,66	1.105.284,36	19.815,12	0,00
H454	ROCCAVIVARA	MOLISE	CAMPOBASSO	4.200,11	48.724,85	7.900,16	0,00	18.940,31	4.200,11	4.200,11
H589	ROTELLO	MOLISE	CAMPOBASSO	7.294,52	80.333,83	0,00	57.320,51	30.425,02	7.294,52	7.294,52
H693	SALCITO	MOLISE	CAMPOBASSO	3.797,91	42.653,00	8.322,17	35.482,63	0,00	3.797,91	3.797,91
H782	SAN BIASE	MOLISE	CAMPOBASSO	1.069,69	12.850,10	1.758,00	0,00	0,00	1.069,69	1.069,69
H833	SAN FELICE DEL MOLISE	MOLISE	CAMPOBASSO	3.989,92	44.351,94	25.951,48	11.596,70	7.480,88	3.989,92	3.989,92
H867	SAN GIACOMO DEGLISCHIAVONI	MOLISE	CAMPOBASSO	6.937,48	75.456,57	9.290,00	100.829,73	71.106,82	6.937,48	4.349,75
H920	SAN GIOVANNI IN GALDO	MOLISE	CAMPOBASSO	3.378,14	37.245,46	15.401,63	45.321,27	16.113,44	3.378,14	3.378,14
H928	SAN GIULIANO DEL SANNIO	MOLISE	CAMPOBASSO	5.728,48	61.874,03	28.635,08	35.435,44	29.728,66	5.728,48	5.728,48
H929	SAN GIULIANO DI PUGLIA	MOLISE	CAMPOBASSO	5.576,66	61.244,75	61.421,79	53.672,50	0,00	5.576,66	5.576,66
H990	SAN MARTINO IN PENSILIS	MOLISE	CAMPOBASSO	30.228,65	333.215,83	233.943,98	333.616,43	321.231,98	30.228,65	11.983,85
I023	SAN MASSIMO	MOLISE	CAMPOBASSO	4.244,25	47.254,11	28.962,52	50.071,04	0,00	4.244,25	4.244,25
I122	SAN POLO MATESE	MOLISE	CAMPOBASSO	2.480,10	27.617,01	0,00	36.364,96	8.357,78	2.480,10	2.480,10
I181	SANTA CROCE DIMAGLIANO	MOLISE	CAMPOBASSO	27.358,77	302.001,96	272.220,00	0,00	616.789,06	27.358,77	0,00
I289	SANT'ANGELO LIMOSANO	MOLISE	CAMPOBASSO	1.916,32	21.654,57	4.785,62	6.696,07	3.000,00	1.916,32	1.916,32
I320	SANT'ELIA A PIANISI	MOLISE	CAMPOBASSO	11.707,78	130.933,00	277.972,90	329.010,85	371.971,22	11.707,78	0,00
I618	SEPINO	MOLISE	CAMPOBASSO	11.968,43	126.576,09	148.233,24	78.616,74	627.432,06	11.968,43	0,00
I910	SPINETE	MOLISE	CAMPOBASSO	7.735,07	85.066,91	2.250,00	58.913,39	186.434,62	7.735,07	0,00
L069	TAVENNA	MOLISE	CAMPOBASSO	4.827,83	52.173,99	125.408,00	239.742,00	293.546,60	4.827,83	0,00
L113	TERMOLI	MOLISE	CAMPOBASSO	285.150,93	3.123.728,21	5.139.510,31	5.416.301,20	0,00	285.150,93	0,00
L215	TORELLA DEL SANNIO	MOLISE	CAMPOBASSO	4.414,56	48.414,05	14.455,67	56.766,12	27.531,12	4.414,56	4.414,56
L230	TORO	MOLISE	CAMPOBASSO	8.886,01	98.678,40	51.011,64	52.746,46	29.721,38	8.886,01	8.886,01
L435	TRIVENTO	MOLISE	CAMPOBASSO	32.954,67	360.645,87	86.524,08	287.219,35	132.363,01	32.954,67	32.954,67
L458	TUFARA	MOLISE	CAMPOBASSO	5.634,91	63.254,03	27.880,77	79.025,31	28.985,35	5.634,91	5.634,91
L505	URURI	MOLISE	CAMPOBASSO	14.747,57	162.856,16	99.189,25	95.359,51	111.796,71	14.747,57	14.747,57

Allegato 1 - Comuni RSO

Codice catastale	Denominazione	Regione	Provincia	Risorse 2026 di 442,923 mln stanziate a favore del Fondo speciale per l'equità del livello dei servizi (art. 1, comma 496, legge n. 213/2023) (A)	Fabbisogno standard monetario 2025-2027 (B)	Spesa storica di riferimento 2017 (C)	Spesa storica di riferimento 2021 (D)	Spesa storica di riferimento 2023 (E)	Risorse aggiuntive effettive 2026 (F)	Risorse aggiuntive 2026 da rendicontare in base al confronto con la spesa storica (G)
M057	VINCHIATURO	MOLISE	CAMPOBASSO	21.867,73	236.140,46	102.564,92	232.125,01	204.753,50	21.867,73	21.867,73
A051	ACQUAVIVA D'ISERNIA	MOLISE	ISERNIA	2.035,77	22.716,72	2.353,30	0,00	5.429,69	2.035,77	2.035,77
A080	AGNONE	MOLISE	ISERNIA	34.354,91	373.910,36	1.215.229,60	1.043.071,54	2.047.381,07	34.354,91	0,00
A567	BAGNOLI DEL TRIGNO	MOLISE	ISERNIA	4.030,44	45.592,49	3.480,37	31.974,00	33.342,74	4.030,44	4.030,44
A761	BELMONTE DEL SANNIO	MOLISE	ISERNIA	4.147,66	47.148,31	8.756,93	49.980,92	12.260,56	4.147,66	4.147,66
B630	CANTALUPO NEL SANNIO	MOLISE	ISERNIA	3.985,55	44.535,05	0,00	58.060,97	286.642,54	3.985,55	0,00
B682	CAPRACOTTA	MOLISE	ISERNIA	5.159,64	56.662,07	3.800,00	34.162,75	0,00	5.110,60	5.110,60
B810	CAROVILLI	MOLISE	ISERNIA	8.140,02	85.978,01	69.521,80	136.791,57	37.249,22	8.140,02	8.140,02
B830	CARPINONE	MOLISE	ISERNIA	6.600,02	73.674,70	64.780,79	41.477,45	37.098,55	6.600,02	6.600,02
C082	CASTEL DEL GIUDICE	MOLISE	ISERNIA	1.730,27	19.576,99	192.454,80	223.280,88	0,00	1.730,27	0,00
C270	CASTEL SAN VINCENZO	MOLISE	ISERNIA	2.798,65	31.101,36	11.085,69	0,00	8.926,77	2.798,65	2.798,65
C246	CASTELPETROSO	MOLISE	ISERNIA	9.724,80	107.472,88	0,00	24.358,00	67.735,21	9.724,80	9.724,80
C247	CASTELPIZZUTO	MOLISE	ISERNIA	887,91	9.896,41	0,00	5.836,25	3.579,00	887,91	0,00
C200	CASTELVERRINO	MOLISE	ISERNIA	604,35	7.063,36	270,00	1.395,09	888,48	604,35	0,00
C534	CERRO AL VOLTURNO	MOLISE	ISERNIA	8.431,57	90.585,75	0,00	0,00	350.000,00	8.431,57	0,00
C620	CHIAUCI	MOLISE	ISERNIA	1.188,51	13.608,42	3.482,42	2.890,87	7.456,72	1.188,51	1.188,51
C769	CIVITANOVA DEL SANNIO	MOLISE	ISERNIA	5.228,95	57.596,43	0,00	0,00	51.629,39	5.228,95	5.228,95
C878	COLLI A VOLTURNO	MOLISE	ISERNIA	7.595,45	83.255,50	0,00	0,00	131.497,96	7.595,45	0,00
C941	CONCA CASALE	MOLISE	ISERNIA	1.067,81	12.257,50	1.370,84	19.032,76	14.715,41	1.067,81	0,00
D595	FILIGNANO	MOLISE	ISERNIA	3.757,24	40.750,10	0,00	1.414,08	0,00	3.757,24	3.757,24
D703	FORLI' DEL SANNIO	MOLISE	ISERNIA	4.139,34	45.994,98	7.000,00	0,00	11.438,24	4.139,34	4.139,34
D715	FORNELLI	MOLISE	ISERNIA	11.305,56	124.318,25	5.500,00	170.438,20	22.183,85	11.305,56	11.305,56
D811	FROSOLONE	MOLISE	ISERNIA	17.640,92	199.150,38	5.359,30	118.847,51	78.651,21	17.640,92	17.640,92
E335	ISERNIA	MOLISE	ISERNIA	190.912,99	2.072.771,13	1.878.843,39	2.803.273,86	3.569.667,84	190.912,99	0,00
E669	LONGANO	MOLISE	ISERNIA	3.405,27	37.961,31	1.455,50	0,00	5.178,05	3.405,27	3.405,27
E778	MACCHIA D'ISERNIA	MOLISE	ISERNIA	5.426,60	60.113,48	0,00	73.682,81	33.066,47	5.426,60	5.426,60
E779	MACCHIAGODENA	MOLISE	ISERNIA	11.474,44	131.349,59	48.341,43	92.760,72	60.813,93	11.474,44	11.474,44
F239	MIRANDA	MOLISE	ISERNIA	5.561,88	61.235,06	23.933,52	45.000,00	0,00	5.561,88	5.561,88
F429	MONTAQUILA	MOLISE	ISERNIA	14.073,76	152.687,19	36.142,80	74.121,89	26.172,87	14.073,76	14.073,76
F580	MONTENERO VALCOCCHIARA	MOLISE	ISERNIA	3.031,16	33.524,04	7.019,00	64.373,00	46.824,68	3.031,16	0,00
F601	MONTERODUNI	MOLISE	ISERNIA	13.778,79	147.275,34	0,00	761.991,87	0,00	13.778,79	13.778,79
G486	PESCHE	MOLISE	ISERNIA	8.830,96	97.924,60	157.264,47	283.036,60	0,00	8.830,96	0,00
G495	PESCOLANCIANO	MOLISE	ISERNIA	4.659,47	49.258,63	8.882,27	9.960,98	13.663,00	4.659,47	4.659,47
G497	PESCOPENNATARO	MOLISE	ISERNIA	1.557,32	17.706,78	14.407,35	123.626,33	0,00	1.557,32	1.557,32
G523	PETTORANELLO DELMOLISE	MOLISE	ISERNIA	2.080,68	23.039,85	2.367,86	14.252,58	17.338,13	2.080,68	2.080,68
G606	PIETRABBONDANTE	MOLISE	ISERNIA	4.273,94	48.373,83	6.652,00	33.045,00	40.810,35	4.273,94	4.273,94
G727	PIZZONE	MOLISE	ISERNIA	1.682,59	18.849,01	0,00	0,00	0,00	1.682,59	1.682,59
B317	POGGIO SANNITA	MOLISE	ISERNIA	4.230,81	47.815,93	7.731,00	82.323,38	276.194,07	4.230,81	0,00
G954	POZZILLI	MOLISE	ISERNIA	12.051,45	130.398,87	0,00	56.137,88	0,00	12.051,45	12.051,45
H308	RIONERO SANNITICO	MOLISE	ISERNIA	6.198,45	69.517,41	5.000,00	24.649,80	0,00	6.198,45	6.198,45
H420	ROCCAMANDOLFI	MOLISE	ISERNIA	5.424,86	61.299,23	0,00	73.975,43	23.724,24	5.424,86	5.424,86
H445	ROCCASICURA	MOLISE	ISERNIA	2.721,83	30.837,12	9.413,12	83.417,32	6.562,82	2.721,83	2.721,83
H458	ROCCHETTA A VOLTURNO	MOLISE	ISERNIA	6.958,40	76.775,70	0,00	68.402,84	0,00	6.958,40	6.958,40
I096	SAN PIETRO AVELLANA	MOLISE	ISERNIA	2.765,03	31.347,47	11.091,00	52.487,88	9.803,88	2.765,03	2.765,03
I238	SANTA MARIA DEL MOUSE	MOLISE	ISERNIA	3.726,22	40.414,39	2.900,00	40.598,78	36.230,47	3.726,22	3.726,22
I189	SANT'AGAPITO	MOLISE	ISERNIA	8.198,12	90.195,85	465.282,41	79.488,91	600.660,19	8.198,12	0,00
I282	SANT'ANGELO DEL PESCO	MOLISE	ISERNIA	2.095,90	23.411,30	4.432,21	4.399,58	0,00	2.095,90	2.095,90
B466	SANT'ELENA SANNITA	MOLISE	ISERNIA	1.821,35	20.266,68	2.459,45	22.034,70	0,00	1.821,35	1.821,35
I507	SCAPOLI	MOLISE	ISERNIA	3.904,09	43.654,01	0,00	13.356,23	0,00	3.904,09	3.904,09
I679	SESSANO DEL MOLISE	MOLISE	ISERNIA	4.711,37	50.207,10	20.585,13	20.492,68	0,00	4.711,37	4.711,37
I682	SESTO CAMPANO	MOLISE	ISERNIA	13.032,01	143.176,73	19.865,84	25.800,00	86.223,71	13.032,01	13.032,01
L696	VASTOGIRARDI	MOLISE	ISERNIA	3.808,05	42.227,28	0,00	7.780,27	0,00	3.808,05	3.808,05
L725	VENAFRO	MOLISE	ISERNIA	85.023,40	924.679,13	733.096,79	0,00	2.781.884,71	85.023,40	0,00
A052	ACQUI TERME	PIEMONTE	ALESSANDRIA	176.980,44	1.926.877,96	1.904.865,45	2.052.285,11	2.789.365,55	176.980,44	0,00
A146	ALBERA LIGURE	PIEMONTE	ALESSANDRIA	1.871,02	20.403,97	10.210,00	8.793,18	4.674,50	1.871,02	1.871,02
A182	ALESSANDRIA	PIEMONTE	ALESSANDRIA	982.201,61	10.702.080,01	6.155.835,99	6.636.120,89	5.977.484,54	982.201,61	982.201,61
A189	ALFIANO NATTA	PIEMONTE	ALESSANDRIA	3.957,02	43.757,03	10.352,00	17.222,40	18.691,01	3.957,02	3.957,02
A197	ALICE BEL COLLE	PIEMONTE	ALESSANDRIA	4.362,34	48.061,66	64.215,24	53.325,35	75.841,72	4.362,34	0,00
M397	ALLUVIONI PIOVERA	PIEMONTE	ALESSANDRIA	10.088,28	112.291,66	87.120,52	88.391,00	52.582,00	10.088,28	10.088,28
A227	ALTAVILLA MONFERRATO	PIEMONTE	ALESSANDRIA	2.405,24	26.508,61	0,00	330,00	23.737,11	2.405,24	2.405,24
A245	ALZANO SCRIVIA	PIEMONTE	ALESSANDRIA	1.846,09	20.041,75	23.016,23	12.242,12	25.279,50	1.846,09	0,00
A436	ARQUATA SCRIVIA	PIEMONTE	ALESSANDRIA	43.957,63	495.117,14	283.211,18	569.511,75	465.050,56	43.957,63	30.066,58
A523	AVOLASCA	PIEMONTE	ALESSANDRIA	1.643,06	18.149,99	3.955,38	8.494,06	8.323,04	1.643,06	1.643,06
A605	BALZOLA	PIEMONTE	ALESSANDRIA	8.445,39	92.916,42	15.569,98	57.609,58	36.704,98	8.445,39	8.445,39
A689	BASALUZZO	PIEMONTE	ALESSANDRIA	11.247,27	122.300,95	68.140,76	87.791,46	51.361,81	11.247,27	11.247,27
A708	BASSIGNANA	PIEMONTE	ALESSANDRIA	9.760,29	102.495,77	81.928,26	65.739,05	43.055,00	9.760,29	9.760,29
A738	BELFORTE MONFERRATO	PIEMONTE	ALESSANDRIA	2.418,20	26.088,08	33.558,85	50.916,49	30.573,71	2.418,20	0,00
A793	BERGAMASCO	PIEMONTE	ALESSANDRIA	4.190,84	43.377,67	58.466,47	40.174,87	72.754,78	4.190,84	0,00
A813	BERZANO DI TORTONA	PIEMONTE	ALESSANDRIA	703,17	7.690,14	0,00	0,00	4.474,50	703,17	0,00
A889	BISTAGNO	PIEMONTE	ALESSANDRIA	11.739,70	127.339,29	184.654,37	110.121,01	188.143,93	11.739,70	0,00
A998	BORGHETTO DI BORBERA	PIEMONTE	ALESSANDRIA	11.951,00	129.788,08	30.779,25	37.223,98	53.585,00	11.951,00	11.951,00
B037	BORGO SAN MARTINO	PIEMONTE	ALESSANDRIA	7.867,83	85.430,25	53.200,00	77.599,00	83.835,10	7.867,83	1.595,15
B029	BORGORATTOALESSANDRINO	PIEMONTE	ALESSANDRIA	3.236,42	34.137,10	29.920,74	20.450,58	26.702,44	3.236,42	3.236,42
B071	BOSCO MARENGO	PIEMONTE	ALESSANDRIA	14.002,22	152.238,47	90.016,23	72.637,84	86.972,96	14.002,22	14.002,22
B080	BOSIO	PIEMONTE	ALESSANDRIA	7.743,93	86.184,45	24.107,32	41.995,62	27.515,20	7.743,93	7.743,93
B109	BOZZOLE	PIEMONTE	ALESSANDRIA	1.819,57	19.800,35	7.438,80	15.218,00	12.758,80	1.819,57	1.819,57
B179	BRIGNANO FRASCATA	PIEMONTE	ALESSANDRIA	2.883,00	31.944,00	21.831,10	17.759,43	26.950,41	2.883,00	2.883,00
B311	CABELLA LIGURE	PIEMONTE	ALESSANDRIA	3.132,64	35.632,76	6.700,00	0,00	8.730,80	3.132,64	3.132,64
B453	CAMAGNA MONFERRATO	PIEMONTE	ALESSANDRIA	2.723,48	28.500,08	20.559,89	27.944,55	8.982,93	2.723,48	2.723,48
B482	CAMINO	PIEMONTE	ALESSANDRIA	4.443,98	48.449,28	20.029,17	11.744,16	11.092,87	4.443,98	4.443,98
B629	CANTALUPO LIGURE	PIEMONTE	ALESSANDRIA	2.960,65	32.811,27	0,00	7.090,74	7.998,09	2.960,65	2.960,65
B701	CAPRIATA D'ORBA	PIEMONTE	ALESSANDRIA	11.561,92	126.946,50	39.007,90	33.796,68	38.369,70	11.561,92	11.561,92
B736	CARBONARA SCRIVIA	PIEMONTE	ALESSANDRIA	5.983,82	65.058,52	34.786,95	51.475,22	40.116,58	5.983,82	5.983,82
B765	CARENTINO	PIEMONTE	ALESSANDRIA	1.692,12	18.275,66	8.709,60	18.266,89	18.191,45	1.692,12	0,00
B769	CAREZZANO	PIEMONTE	ALESSANDRIA	2.567,24	28.070,75	10.907,75	10.877,98	0,00	2.567,24	2.567,24
B818	CARPENETO	PIEMONTE	ALESSANDRIA	5.084,36	59.537,32	279.360,77	296.128,38	291.849,80	5.084,36	0,00
B836	CARREGA LIGURE	PIEMONTE	ALESSANDRIA	657,16	7.137,24	3.545,75	5.221,69	12.152,84	657,16	0,00
B840	CARROSIO	PIEMONTE	ALESSANDRIA	2.531,05	28.335,54	9.865,36	29.651,23	16.090,09	2.531,05	2.531,05
B847	CARTOSIO	PIEMONTE	ALESSANDRIA	4.865,19	52.890,02	54.211,81	39.102,57	88.277,32	4.865,19	0,00
B870	CASAL CERMELLI	PIEMONTE	ALESSANDRIA	7.610,38	82.445,17	51.613,14	58.396,48	54.111,63	7.610,38	7.610,38
B885	CASALE MONFERRATO	PIEMONTE	ALESSANDRIA	316.174,81	3.467.382,70	1.616.806,91	1.908.370,82	2.162.706,15	316.174,81	316.174,81
B882	CASALEGGIO BOIRO	PIEMONTE	ALESSANDRIA	2.074,88	22.412,39	15.901,50	16.567,44	15.668,00	2.074,88	2.074,88
B902	CASALNOCETO	PIEMONTE	ALESSANDRIA	5.422,31	57.731,07	25.320,26	31.844,19	34.700,36	5.422,31	5.422,31
B941	CASASCO	PIEMONTE	ALESSANDRIA	822,38	9.177,63	3.544,50	3.608,90	4.516,66	822,38	0,00
M388	CASSANO SPINOLA	PIEMONTE	ALESSANDRIA	11.488,20	125.925,44	35.169,00	97.084,17	122.829,49	11.488,20	3.095,95
C027	CASSINE	PIEMONTE	ALESSANDRIA	19.015,21	211.911,13	256.409,20	259.421,21	422.008,61	19.015,21	0,00
C030	CASSINELLE	PIEMONTE	ALESSANDRIA	5.338,21	58.062,13	26.000,00	31.300,00	48.400,00	5.338,21	5.338,21
C137	CASTELLANIA COPPI	PIEMONTE	ALESSANDRIA	531,42	5.691,08	3.846,00	2.296,70	0,00	531,42	0,00
C142	CASTELLAR GUIDOBONO	PIEMONTE	ALESSANDRIA	2.260,76	23.821,54	13.018,01	18.754,25	20.408,34	2.260,76	2.260,76
C148	CASTELLAZZO BORMIDA	PIEMONTE	ALESSANDRIA	29.601,09	322.074,84	188.500,17	227.522,20	0,00	29.601,09	29.601,09
C156	CASTELLETTO D'ERRO	PIEMONTE	ALESSANDRIA	959,98	10.674,44	7.404,27	2.690,00	14.656,86	959,98	0,00
C158	CASTELLETTO D'ORBA	PIEMONTE	ALESSANDRIA	12.044,25	133.688,08	99.549,78	126.723,25	99.692,76	12.044,25	12.044,25
C160	CASTELLETTO MERLI	PIEMONTE	ALESSANDRIA	2.255,54	24.591,01	14.248,00	31.895,00	28.183,88	2.255,54	0,00
C162	CASTELLETTOMONFERRATO	PIEMONTE	ALESSANDRIA	8.583,51	92.809,97	72.706,00	54.194,77	73.236,16	8.583,51	8.583,51
C229	CASTELNUOVO BORMIDA	PIEMONTE	ALESSANDRIA	3.674,78	40.802,01	57.247,78	17.144,33	68.545,01	3.674,78	0,00
C243	CASTELNUOVO SCRIVIA	PIEMONTE	ALESSANDRIA	33.670,68	369.434,97	246.906,64	324.868,56	502.413,09	33.670,68	0,00
C274	CASTELSPINA	PIEMONTE	ALESSANDRIA	2.172,75	23.674,07	0,00	13.476,00	12.474,91	2.172,75	2.172,75
C387	CAVATORE	PIEMONTE	ALESSANDRIA	1.564,32	16.988,48	22.037,34	12.409,07	40.379,63	1.564,32	0,00
C432	CELLA MONTE	PIEMONTE	ALESSANDRIA	2.509,67	27.221,10	16.150,91	8.335,53	76.997,97	2.509,67	0,00

Allegato 1 - Comuni RSO

Codice catastale	Denominazione	Regione	Provincia	Risorse 2026 di 442,923 mln stanziate a favore del Fondo speciale per l'equità del livello dei servizi (art. 1, comma 496, legge n. 213/2023) (A)	Fabbisogno standard monetario 2025-2027 (B)	Spesa storica di riferimento 2017 (C)	Spesa storica di riferimento 2021 (D)	Spesa storica di riferimento 2023 (E)	Risorse aggiuntive effettive 2026 (F)	Risorse aggiuntive 2026 da rendicontare in base al confronto con la spesa storica (G)
C503	CERESETO	PIEMONTE	ALESSANDRIA	2.394,99	26.248,76	16.699,24	19.918,85	15.457,85	2.394,99	2.394,99
C507	CERRETO GRUE	PIEMONTE	ALESSANDRIA	1.408,03	15.252,25	12.024,08	4.800,00	16.840,76	1.408,03	0,00
C531	CERRINA MONFERRATO	PIEMONTE	ALESSANDRIA	8.862,39	96.110,41	72.367,68	126.750,38	94.281,31	8.862,39	1.829,10
C962	CONIOLO	PIEMONTE	ALESSANDRIA	2.034,05	21.619,35	15.775,50	10.757,32	13.805,31	2.034,05	2.034,05
C977	CONZANO	PIEMONTE	ALESSANDRIA	4.984,35	53.661,11	55.720,33	20.000,00	30.331,56	4.984,35	4.984,35
D102	COSTA VESCOVATO	PIEMONTE	ALESSANDRIA	1.882,54	20.389,42	12.218,38	13.207,31	2.303,53	1.882,54	1.882,54
D149	CREMOLINO	PIEMONTE	ALESSANDRIA	6.205,67	59.797,18	63.259,86	4.592,67	34.122,80	6.205,67	6.205,67
D272	DENICE	PIEMONTE	ALESSANDRIA	1.100,66	11.951,85	19.519,58	13.843,58	21.526,75	1.100,66	0,00
D277	DERNICE	PIEMONTE	ALESSANDRIA	1.124,88	12.333,23	0,00	0,00	16.072,00	1.124,88	0,00
D447	FABBRICA CURONE	PIEMONTE	ALESSANDRIA	4.148,72	45.410,73	45.767,11	32.989,31	37.498,82	4.148,72	4.148,72
D528	FELIZZANO	PIEMONTE	ALESSANDRIA	14.101,91	152.060,32	767.875,05	77.731,00	136.973,44	14.101,91	14.101,91
D559	FRACONALTO	PIEMONTE	ALESSANDRIA	1.723,23	18.774,39	11.879,83	9.887,55	0,00	1.723,23	1.723,23
D759	FRANCAVILLA BISIO	PIEMONTE	ALESSANDRIA	2.313,70	25.396,93	32.605,38	31.372,62	13.118,45	2.313,70	0,00
D770	FRASCARO	PIEMONTE	ALESSANDRIA	2.457,54	26.181,90	15.950,58	16.789,36	13.537,33	2.457,54	2.457,54
D777	FRASSINELLOMONFERRATO	PIEMONTE	ALESSANDRIA	2.689,30	29.942,67	15.081,15	13.852,94	12.317,30	2.689,30	2.689,30
D780	FRASSINETO PO	PIEMONTE	ALESSANDRIA	8.208,61	88.321,69	51.305,46	87.628,32	54.221,72	8.208,61	8.208,61
D797	FRESONARA	PIEMONTE	ALESSANDRIA	3.082,19	33.930,18	5.177,44	5.932,19	12.973,00	3.082,19	3.082,19
D813	FRUGAROLO	PIEMONTE	ALESSANDRIA	11.636,85	128.098,30	77.241,76	153.480,97	99.744,95	11.636,85	11.636,85
D814	FUBINE MONFERRATO	PIEMONTE	ALESSANDRIA	10.501,24	113.382,08	175.672,86	105.413,97	132.028,59	10.501,24	0,00
D835	GABIANO	PIEMONTE	ALESSANDRIA	6.916,46	76.573,36	1.363,23	36.457,17	39.702,92	6.916,46	6.916,46
D890	GAMALERO	PIEMONTE	ALESSANDRIA	4.393,06	47.653,87	21.197,90	21.155,29	56.720,26	4.393,06	0,00
D910	GARBAGNA	PIEMONTE	ALESSANDRIA	4.101,95	45.384,84	23.608,80	23.545,09	24.064,66	4.101,95	4.101,95
D944	GAVI	PIEMONTE	ALESSANDRIA	30.236,18	329.396,63	113.521,52	165.325,72	141.008,96	30.236,18	30.236,18
E015	GIAROLE	PIEMONTE	ALESSANDRIA	3.736,15	40.425,19	15.775,52	34.766,57	12.161,76	3.736,15	3.736,15
E164	GREMIASCO	PIEMONTE	ALESSANDRIA	1.819,27	20.173,69	6.555,80	8.607,76	10.448,09	1.819,27	1.819,27
E188	GROGNARDO	PIEMONTE	ALESSANDRIA	1.543,58	15.988,60	17.068,08	4.681,06	5.483,53	1.543,58	1.543,58
E191	GRONDONA	PIEMONTE	ALESSANDRIA	2.765,40	29.986,71	5.001,00	6.640,68	4.102,70	2.765,40	2.765,40
E255	GUAZZORA	PIEMONTE	ALESSANDRIA	1.407,07	15.283,65	23.225,71	7.803,00	21.138,29	1.407,07	0,00
E360	ISOLA SANT'ANTONIO	PIEMONTE	ALESSANDRIA	3.619,22	39.208,76	18.573,38	21.606,66	19.376,20	3.619,22	3.619,22
E543	LERMA	PIEMONTE	ALESSANDRIA	4.942,49	52.201,91	19.083,11	26.543,01	28.539,06	4.942,49	4.942,49
M420	LU E CUCCAROMONFERRATO	PIEMONTE	ALESSANDRIA	8.560,15	96.067,85	70.299,98	84.394,94	56.276,30	8.560,15	8.560,15
E870	MALVICINO	PIEMONTE	ALESSANDRIA	533,98	5.881,31	5.579,27	4.103,55	17.508,26	533,98	0,00
F015	MASIO	PIEMONTE	ALESSANDRIA	8.077,11	84.754,45	36.235,00	48.249,24	80.778,45	8.077,11	3.976,00
F096	MELAZZO	PIEMONTE	ALESSANDRIA	7.912,32	87.777,83	99.098,89	79.726,67	166.742,28	7.912,32	0,00
F131	MERANA	PIEMONTE	ALESSANDRIA	1.009,85	10.829,25	12.595,40	10.030,66	28.046,21	1.009,85	0,00
F232	MIRABELLO MONFERRATO	PIEMONTE	ALESSANDRIA	7.989,18	88.537,30	409.956,04	392.699,78	474.040,04	7.989,18	0,00
F281	MOLARE	PIEMONTE	ALESSANDRIA	13.258,47	145.747,14	0,00	72.379,23	63.710,72	13.258,47	13.258,47
F293	MOLINO DEI TORTI	PIEMONTE	ALESSANDRIA	3.619,66	37.480,46	30.633,68	28.584,96	34.398,10	3.619,66	3.082,36
F313	MOMBELLO MONFERRATO	PIEMONTE	ALESSANDRIA	5.177,37	60.252,49	16.235,45	36.521,34	38.124,62	5.177,37	5.177,37
F320	MOMPERONE	PIEMONTE	ALESSANDRIA	1.228,24	13.663,56	8.000,00	5.227,50	6.900,00	1.228,24	1.228,24
F337	MONCESTINO	PIEMONTE	ALESSANDRIA	1.139,36	11.763,74	3.294,00	5.647,58	9.112,20	1.139,36	1.139,36
F365	MONGIARDINO LIGURE	PIEMONTE	ALESSANDRIA	986,46	10.744,77	0,00	1.898,26	2.694,44	986,46	0,00
F374	MONLEALE	PIEMONTE	ALESSANDRIA	3.331,98	35.530,35	20.278,46	27.799,00	19.674,72	3.331,98	3.331,98
F387	MONTACUTO	PIEMONTE	ALESSANDRIA	1.715,59	18.603,48	11.109,25	16.412,74	13.299,40	1.715,59	1.715,59
F403	MONTALDEO	PIEMONTE	ALESSANDRIA	1.542,35	17.456,92	21.431,18	20.258,22	16.006,17	1.542,35	0,00
F404	MONTALDO BORMIDA	PIEMONTE	ALESSANDRIA	3.921,95	43.011,58	0,00	19.247,58	13.531,96	3.921,95	3.921,95
F455	MONTECASTELLO	PIEMONTE	ALESSANDRIA	1.503,70	16.509,96	14.290,00	0,00	0,00	1.503,70	1.503,70
F469	MONTECHIARO D'ACQUI	PIEMONTE	ALESSANDRIA	3.292,13	36.628,68	36.645,43	28.744,66	79.971,26	3.292,13	0,00
F518	MONTEGIOCO	PIEMONTE	ALESSANDRIA	1.592,96	18.636,17	9.720,13	11.827,59	8.278,11	1.592,96	1.592,96
F562	MONTEMARZINO	PIEMONTE	ALESSANDRIA	2.011,44	21.648,93	9.540,03	7.828,50	5.288,35	2.011,44	2.011,44
F707	MORANO SUL PO	PIEMONTE	ALESSANDRIA	8.708,95	96.090,85	34.610,12	44.670,00	38.263,49	8.708,95	8.708,95
F713	MORBELLO	PIEMONTE	ALESSANDRIA	2.688,48	29.732,25	20.605,30	12.107,29	49.377,41	2.688,48	0,00
F737	MORNESE	PIEMONTE	ALESSANDRIA	4.344,07	47.805,90	29.827,68	15.086,47	119.376,81	4.344,07	0,00
F751	MORSASCO	PIEMONTE	ALESSANDRIA	3.304,20	37.820,54	51.633,16	33.313,40	16.454,44	3.304,20	3.304,20
F814	MURISENGO	PIEMONTE	ALESSANDRIA	8.911,76	98.165,19	101.841,29	240.109,42	79.693,36	8.911,76	0,00
F965	NOVI LIGURE	PIEMONTE	ALESSANDRIA	267.519,55	2.922.832,90	1.693.310,98	2.223.314,37	1.334.773,92	267.519,55	267.519,55
F995	OCCIMIANO	PIEMONTE	ALESSANDRIA	7.183,58	79.290,44	90.900,22	0,00	50.316,08	7.183,58	7.183,58
F997	ODALENGO GRANDE	PIEMONTE	ALESSANDRIA	2.584,14	29.822,29	8.925,00	25.451,40	20.339,45	2.584,14	2.584,14
F998	ODALENGO PICCOLO	PIEMONTE	ALESSANDRIA	1.293,19	15.052,19	3.816,00	3.795,00	5.361,81	1.293,19	1.293,19
G042	OLIVOLA	PIEMONTE	ALESSANDRIA	661,98	7.143,58	1.500,00	4.510,00	1.331,80	661,98	0,00
G124	ORSARA BORMIDA	PIEMONTE	ALESSANDRIA	2.261,88	23.289,12	28.730,22	11.205,44	44.327,60	2.261,88	0,00
G193	OTTIGLIO	PIEMONTE	ALESSANDRIA	3.587,66	39.892,21	0,00	49.051,63	0,00	3.587,66	3.587,66
G197	OVADA	PIEMONTE	ALESSANDRIA	88.291,13	958.873,56	629.486,86	890.254,18	762.531,38	88.291,13	88.291,13
G199	OVIGLIO	PIEMONTE	ALESSANDRIA	7.729,91	84.011,11	33.179,64	32.332,43	60.474,21	7.729,91	7.729,91
G204	OZZANO MONFERRATO	PIEMONTE	ALESSANDRIA	8.811,06	96.417,31	35.305,13	39.881,29	47.457,63	8.811,06	8.811,06
G215	PADERNA	PIEMONTE	ALESSANDRIA	1.173,97	12.766,26	7.133,15	4.845,00	0,00	1.173,97	1.173,97
G334	PARETO	PIEMONTE	ALESSANDRIA	3.544,43	37.974,20	50.342,96	44.454,94	135.556,71	3.544,43	0,00
G338	PARODI LIGURE	PIEMONTE	ALESSANDRIA	4.269,26	46.895,56	384.109,10	415.632,54	339.997,17	4.269,26	0,00
G367	PASTURANA	PIEMONTE	ALESSANDRIA	6.718,10	73.068,15	34.675,96	52.699,34	28.249,39	6.718,10	6.718,10
G397	PECETTO DI VALENZA	PIEMONTE	ALESSANDRIA	7.135,11	77.503,90	44.550,17	101.022,85	76.779,27	7.135,11	0,00
G619	PIETRA MARAZZI	PIEMONTE	ALESSANDRIA	4.525,67	48.985,65	22.353,24	22.529,05	24.065,18	4.525,67	4.525,67
G807	POMARO MONFERRATO	PIEMONTE	ALESSANDRIA	1.725,77	19.647,35	22.440,17	19.384,00	0,00	1.725,77	1.725,77
G839	PONTECURONE	PIEMONTE	ALESSANDRIA	25.343,99	277.283,24	125.445,51	223.758,11	221.015,26	25.343,99	25.343,99
G858	PONTESTURA	PIEMONTE	ALESSANDRIA	8.755,16	97.088,66	55.707,39	48.377,54	43.426,57	8.755,16	8.755,16
G861	PONTI	PIEMONTE	ALESSANDRIA	3.219,52	36.089,44	48.232,13	44.187,22	70.708,45	3.219,52	0,00
G872	PONZANO MONFERRATO	PIEMONTE	ALESSANDRIA	1.784,89	19.674,70	0,00	5.570,00	10.726,84	1.784,89	1.784,89
G877	PONZONE	PIEMONTE	ALESSANDRIA	7.050,84	84.130,56	71.407,61	136.014,92	167.487,57	7.050,84	0,00
G960	POZZOL GROPPO	PIEMONTE	ALESSANDRIA	2.026,46	22.317,70	21.152,20	13.881,08	14.822,00	1.966,88	1.966,88
G961	POZZOLO FORMIGARO	PIEMONTE	ALESSANDRIA	29.334,75	319.465,95	187.705,47	369.301,02	190.184,26	29.334,75	29.334,75
G987	PRASCO	PIEMONTE	ALESSANDRIA	2.780,88	30.582,00	41.655,51	35.072,24	57.002,36	2.780,88	0,00
H021	PREDOSA	PIEMONTE	ALESSANDRIA	12.306,32	139.744,45	83.231,77	73.231,69	0,00	12.306,32	12.306,32
H104	QUARGNENTO	PIEMONTE	ALESSANDRIA	8.113,11	84.309,63	0,00	61.902,83	64.021,32	8.113,11	8.113,11
H121	QUATTORDIO	PIEMONTE	ALESSANDRIA	9.608,31	105.028,74	94.993,00	43.083,77	62.531,10	9.608,31	9.608,31
H272	RICALDONE	PIEMONTE	ALESSANDRIA	3.755,78	41.256,69	50.565,24	51.475,39	72.898,38	3.755,78	0,00
H334	RIVALTA BORMIDA	PIEMONTE	ALESSANDRIA	9.610,07	105.031,20	1.095.267,56	1.261.519,46	1.280.798,09	9.610,07	0,00
H343	RIVARONE	PIEMONTE	ALESSANDRIA	2.293,58	25.098,25	7.918,44	8.000,00	9.484,75	2.293,58	2.293,58
H414	ROCCA GRIMALDA	PIEMONTE	ALESSANDRIA	8.656,07	95.090,01	49.346,83	121.483,31	73.907,20	8.656,07	8.656,07
H406	ROCCAFORTE LIGURE	PIEMONTE	ALESSANDRIA	843,51	9.416,98	1.850,00	1.775,38	2.386,08	843,51	0,00
H465	ROCCHETTA LIGURE	PIEMONTE	ALESSANDRIA	1.508,76	16.230,42	48.608,22	14.000,00	5.843,60	1.508,76	1.508,76
H569	ROSIGNANO MONFERRATO	PIEMONTE	ALESSANDRIA	9.456,18	103.704,13	42.175,17	30.667,20	18.843,82	9.456,18	9.456,18
H677	SALA MONFERRATO	PIEMONTE	ALESSANDRIA	2.100,72	23.940,86	13.346,33	15.554,41	4.935,44	2.100,72	2.100,72
H694	SALE	PIEMONTE	ALESSANDRIA	27.550,80	300.801,61	285.905,13	283.879,44	207.550,45	27.550,80	27.550,80
H810	SAN CRISTOFORO	PIEMONTE	ALESSANDRIA	3.007,39	33.879,23	10.408,49	22.664,19	20.283,58	3.007,39	3.007,39
H878	SAN GIORGIOMONFERRATO	PIEMONTE	ALESSANDRIA	6.649,59	70.890,33	0,00	0,00	30.484,51	6.649,59	6.649,59
I144	SAN SALVATOREMONFERRATO	PIEMONTE	ALESSANDRIA	28.078,63	307.614,98	291.669,00	230.210,00	186.875,18	28.078,63	28.078,63
I150	SAN SEBASTIANO CURONE	PIEMONTE	ALESSANDRIA	3.623,48	39.711,97	26.369,00	67.133,00	27.767,18	3.623,48	3.623,48
I190	SANT'AGATA FOSSILI	PIEMONTE	ALESSANDRIA	2.162,98	23.495,76	10.786,50	11.940,60	11.500,00	2.162,98	2.162,98
I429	SARDIGLIANO	PIEMONTE	ALESSANDRIA	2.240,42	25.166,11	20.384,42	36.258,05	11.371,02	2.240,42	2.240,42
I432	SAREZZANO	PIEMONTE	ALESSANDRIA	6.422,72	70.107,73	37.378,19	38.440,25	53.695,31	6.422,72	6.422,72
I645	SERRALUNGA DI CREA	PIEMONTE	ALESSANDRIA	3.019,51	33.577,55	8.801,57	11.312,70	9.628,38	3.019,51	3.019,51
I657	SERRAVALLE SCRIVIA	PIEMONTE	ALESSANDRIA	42.410,90	462.281,06	206.322,51	640.938,33	423.045,01	42.410,90	39.236,05
I711	SEZZADIO	PIEMONTE	ALESSANDRIA	7.950,73	86.670,52	34.988,00	35.537,11	44.337,32	7.950,73	7.950,73
I738	SILVANO D'ORBA	PIEMONTE	ALESSANDRIA	11.511,14	125.047,28	169.282,05	301.992,69	0,00	11.511,14	0,00
I798	SOLERO	PIEMONTE	ALESSANDRIA	10.469,13	109.314,08	96.597,57	128.628,56	142.305,12	10.469,13	0,00
I808	SOLONGHELLO	PIEMONTE	ALESSANDRIA	1.163,53	12.944,05	4.882,42	2.449,44	0,00	1.163,53	1.163,53
I901	SPIGNO MONFERRATO	PIEMONTE	ALESSANDRIA	6.498,53	72.084,17	78.739,41	68.603,56	154.527,67	6.498,53	0,00
I911	SPINETO SCRIVIA	PIEMONTE	ALESSANDRIA	2.121,27	22.716,68	0,00	16.486,42	13.219,52	2.121,27	2.121,27
I941	STAZZANO	PIEMONTE	ALESSANDRIA	13.713,59	149.415,25	62.370,93	93.034,51	87.823,01	13.713,59	13.713,59
I977	STREVI	PIEMONTE	ALESSANDRIA	12.048,78	131.797,37	135.569,34	120.981,94	223.235,62	12.048,78	0,00

Allegato 1 - Comuni RSO

Codice catastale	Denominazione	Regione	Provincia	Risorse 2026 di 442,923 mln stanziate a favore del Fondo speciale per l'equità del livello dei servizi (art. 1, comma 496, legge n. 213/2023) (A)	Fabbisogno standard monetario 2025-2027 (B)	Spesa storica di riferimento 2017 (C)	Spesa storica di riferimento 2021 (D)	Spesa storica di riferimento 2023 (E)	Risorse aggiuntive effettive 2026 (F)	Risorse aggiuntive 2026 da rendicontare in base al confronto con la spesa storica (G)
L027	TAGLIOLO MONFERRATO	PIEMONTE	ALESSANDRIA	9.733,28	103.351,43	37.339,20	49.690,74	56.291,20	9.733,28	9.733,28
L059	TASSAROLO	PIEMONTE	ALESSANDRIA	3.241,34	34.236,00	14.255,32	19.066,14	14.263,36	3.241,34	3.241,34
L139	TERRUGGIA	PIEMONTE	ALESSANDRIA	4.179,71	45.345,35	7.942,47	13.747,40	7.976,57	4.179,71	4.179,71
L143	TERZO	PIEMONTE	ALESSANDRIA	4.455,79	48.469,49	43.012,95	41.682,41	102.439,97	4.455,79	0,00
L165	TICINETO	PIEMONTE	ALESSANDRIA	8.639,10	92.205,03	55.785,89	52.894,57	42.233,68	8.639,10	8.639,10
L304	TORTONA	PIEMONTE	ALESSANDRIA	257.215,43	2.799.873,25	2.583.383,00	2.963.252,42	2.896.875,64	257.215,43	0,00
L403	TREVILLE	PIEMONTE	ALESSANDRIA	1.388,31	14.543,24	0,00	3.918,20	4.421,55	1.388,31	1.388,31
L432	TRISOBBIO	PIEMONTE	ALESSANDRIA	3.629,66	39.506,09	28.295,71	24.904,43	31.979,35	3.629,66	3.629,66
L570	VALENZA	PIEMONTE	ALESSANDRIA	141.584,94	1.542.959,12	1.544.022,69	1.983.403,33	2.021.713,28	141.584,94	0,00
L633	VALMACCA	PIEMONTE	ALESSANDRIA	5.714,83	63.376,67	63.135,68	76.550,94	79.443,13	5.714,83	0,00
L881	VIGNALE MONFERRATO	PIEMONTE	ALESSANDRIA	5.995,53	65.797,08	72.832,90	93.260,06	0,00	5.995,53	0,00
L887	VIGNOLE BORBERA	PIEMONTE	ALESSANDRIA	12.500,55	142.810,38	37.583,00	17.667,51	66.715,53	12.500,55	12.500,55
L904	VIGUZZOLO	PIEMONTE	ALESSANDRIA	20.513,46	223.998,54	86.244,04	188.173,66	186.298,96	20.513,46	20.513,46
L931	VILLADEATI	PIEMONTE	ALESSANDRIA	2.976,29	32.017,81	9.096,38	22.348,93	16.759,78	2.976,29	2.976,29
L963	VILLALVERNIA	PIEMONTE	ALESSANDRIA	5.042,76	51.694,82	45.380,00	33.018,74	111.902,24	5.042,76	0,00
L970	VILLAMIROGLIO	PIEMONTE	ALESSANDRIA	1.723,79	18.751,75	6.656,77	14.146,65	21.198,96	1.723,79	0,00
L972	VILLANOVA MONFERRATO	PIEMONTE	ALESSANDRIA	10.174,31	112.632,08	99.829,37	44.446,43	51.877,23	10.174,31	10.174,31
M009	VILLAROMAGNANO	PIEMONTE	ALESSANDRIA	3.877,11	40.236,65	21.872,23	18.681,88	26.510,58	3.877,11	3.877,11
M077	VISONE	PIEMONTE	ALESSANDRIA	7.417,39	84.764,82	94.446,62	76.330,00	134.001,60	7.417,39	0,00
M120	VOLPEDO	PIEMONTE	ALESSANDRIA	8.127,83	89.392,51	45.972,12	51.744,72	53.601,00	8.127,83	8.127,83
M121	VOLPEGLINO	PIEMONTE	ALESSANDRIA	696,68	7.525,09	3.722,01	4.100,00	2.405,31	696,68	0,00
M123	VOLTAGGIO	PIEMONTE	ALESSANDRIA	4.153,25	45.179,85	28.067,64	56.188,34	28.576,18	4.153,25	4.153,25
A072	AGLIANO TERME	PIEMONTE	ASTI	10.228,11	111.810,74	367.381,42	100.412,37	84.893,28	10.228,11	10.228,11
A173	ALBUGNANO	PIEMONTE	ASTI	2.995,65	32.945,07	14.210,47	22.840,68	8.428,56	2.995,65	2.995,65
A312	ANTIGNANO	PIEMONTE	ASTI	5.214,57	59.048,82	18.960,85	28.227,26	36.481,67	5.214,57	5.214,57
A352	ARAMENGO	PIEMONTE	ASTI	3.166,84	34.583,35	11.533,00	28.086,95	29.289,47	3.166,84	3.166,84
A479	ASTI	PIEMONTE	ASTI	789.256,54	8.627.249,39	9.381.039,88	12.381.915,35	11.337.440,19	789.256,54	0,00
AS27	AZZANO D'ASTI	PIEMONTE	ASTI	1.914,50	20.753,68	8.653,26	21.201,28	13.737,33	1.914,50	1.914,50
AS88	BALDICHIERI D'ASTI	PIEMONTE	ASTI	7.459,85	80.727,19	30.500,00	30.500,00	28.471,40	7.459,85	7.459,85
A770	BELVEGLIO	PIEMONTE	ASTI	1.721,56	18.518,78	5.450,00	8.443,25	16.664,40	1.721,56	1.721,56
A812	BERZANO DI SAN PIETRO	PIEMONTE	ASTI	2.304,48	23.755,63	14.908,13	38.874,53	22.035,61	2.304,48	1.720,02
B221	BRUNO	PIEMONTE	ASTI	1.677,45	18.544,42	4.194,46	4.378,32	12.079,85	1.677,45	1.677,45
B236	BUBBIO	PIEMONTE	ASTI	5.085,07	55.783,29	4.138,37	46.069,06	25.609,88	5.085,07	5.085,07
B306	BUTTIGLIERA D'ASTI	PIEMONTE	ASTI	14.108,66	144.089,30	0,00	108.813,08	176.040,27	14.108,66	0,00
B376	CALAMANDRANA	PIEMONTE	ASTI	9.507,52	104.152,72	36.785,00	49.807,00	38.739,00	9.507,52	9.507,52
B418	CALLIANO MONFERRATO	PIEMONTE	ASTI	7.801,43	85.832,05	60.362,99	72.105,44	57.294,43	7.801,43	7.801,43
B425	CALOSSO	PIEMONTE	ASTI	7.147,33	82.899,09	33.479,05	40.100,48	37.835,79	7.147,33	7.147,33
B469	CAMERANO CASASCO	PIEMONTE	ASTI	2.171,03	24.282,92	9.529,36	9.529,36	26.041,90	2.171,03	0,00
B594	CANELLI	PIEMONTE	ASTI	79.128,60	865.736,72	1.278.953,92	1.476.720,55	1.421.190,54	79.128,60	0,00
B633	CANTARANA	PIEMONTE	ASTI	4.316,97	46.388,84	19.095,00	17.631,00	5.721,78	4.316,97	4.316,97
B707	CAPRIGLIO	PIEMONTE	ASTI	1.763,87	18.649,31	5.736,00	13.375,44	11.087,16	1.763,87	1.763,87
B991	CASORZO MONFERRATO	PIEMONTE	ASTI	3.859,57	42.030,90	17.721,51	48.228,83	42.171,17	3.859,57	0,00
C022	CASSINASCO	PIEMONTE	ASTI	3.250,51	37.595,14	12.653,09	17.850,00	12.270,00	3.250,51	3.250,51
C049	CASTAGNOLE DELLE LANZE	PIEMONTE	ASTI	24.676,94	268.293,51	128.392,80	139.573,39	275.883,57	24.676,94	0,00
C047	CASTAGNOLEMONFERRATO	PIEMONTE	ASTI	6.692,34	77.289,26	26.576,43	31.053,16	64.453,20	6.692,34	6.692,34
C064	CASTEL BOGLIONE	PIEMONTE	ASTI	3.512,78	40.272,58	0,00	35.062,25	5.445,97	3.512,78	3.512,78
C253	CASTEL ROCCHERO	PIEMONTE	ASTI	2.077,04	22.782,60	5.881,00	8.400,00	9.299,80	2.077,04	2.077,04
C127	CASTELL'ALFERO	PIEMONTE	ASTI	15.753,12	171.837,69	78.711,29	219.817,35	99.102,11	15.753,12	15.753,12
C154	CASTELLERO	PIEMONTE	ASTI	1.331,65	14.263,80	5.871,00	4.039,00	2.444,61	1.331,65	1.331,65
C161	CASTELLETTO MOLINA	PIEMONTE	ASTI	837,27	9.319,23	5.298,00	3.309,00	0,00	837,27	0,00
A300	CASTELLO DI ANNONE	PIEMONTE	ASTI	11.924,02	124.097,04	36.000,00	72.140,14	106.779,71	11.924,02	11.924,02
C226	CASTELNUOVO BELBO	PIEMONTE	ASTI	4.640,95	50.108,81	23.400,00	15.215,00	32.538,00	4.640,95	4.640,95
C230	CASTELNUOVO CALCEA	PIEMONTE	ASTI	4.101,75	45.077,14	27.774,27	37.776,35	36.961,70	4.101,75	4.101,75
C232	CASTELNUOVO DON BOSCO	PIEMONTE	ASTI	22.181,87	250.739,86	65.193,54	235.737,30	225.436,22	22.181,87	22.181,87
C438	CELLARENGO	PIEMONTE	ASTI	3.362,83	36.024,90	19.581,36	13.414,00	27.046,78	3.362,83	3.362,83
C440	CELLE ENOMONDO	PIEMONTE	ASTI	2.367,39	26.587,30	15.017,15	13.034,45	14.668,61	2.367,39	2.367,39
C528	CERRETO D'ASTI	PIEMONTE	ASTI	1.071,23	12.566,06	14.583,88	5.800,00	0,00	1.071,23	1.071,23
C533	CERRO TANARO	PIEMONTE	ASTI	2.978,38	32.652,67	21.962,06	31.559,19	23.669,28	2.978,38	2.978,38
C583	CESSOLE	PIEMONTE	ASTI	2.356,44	26.422,90	15.721,23	16.946,99	20.750,78	2.356,44	2.356,44
C658	CHIUSANO D'ASTI	PIEMONTE	ASTI	1.154,30	12.392,93	4.632,78	615.651,71	672.820,35	1.154,30	0,00
C701	CINAGLIO	PIEMONTE	ASTI	2.528,42	26.917,13	13.670,85	26.430,37	9.064,77	2.528,42	2.528,42
C739	CISTERNA D'ASTI	PIEMONTE	ASTI	7.441,45	80.018,80	31.414,87	33.319,94	18.233,17	7.441,45	7.441,45
C804	COAZZOLO	PIEMONTE	ASTI	1.254,73	13.850,43	0,00	6.158,83	6.758,36	1.254,73	1.254,73
C807	COCCONATO	PIEMONTE	ASTI	9.816,04	107.181,07	38.949,12	74.184,81	93.693,06	9.816,04	9.816,04
D046	CORSIONE	PIEMONTE	ASTI	1.137,85	12.777,10	0,00	4.171,00	0,00	1.137,85	1.137,85
D050	CORTANDONE	PIEMONTE	ASTI	1.734,35	18.365,24	6.251,00	4.707,00	2.378,53	1.710,38	1.710,38
D051	CORTANZE	PIEMONTE	ASTI	1.550,57	17.171,08	36.284,95	22.255,20	6.430,00	1.550,57	0,00
D052	CORTAZZONE	PIEMONTE	ASTI	3.106,35	33.396,63	26.257,97	17.778,90	17.254,29	3.106,35	3.106,35
D072	CORTIGLIONE	PIEMONTE	ASTI	2.794,95	30.174,09	14.704,34	18.009,06	16.352,90	2.794,95	2.794,95
D101	COSSOMBRATO	PIEMONTE	ASTI	2.585,07	27.546,86	0,00	0,00	546,03	2.585,07	2.585,07
D119	COSTIGLIOLE D'ASTI	PIEMONTE	ASTI	41.936,19	455.672,77	132.543,42	231.243,02	265.382,11	41.936,19	41.936,19
D207	CUNICO	PIEMONTE	ASTI	2.407,21	26.535,77	13.528,16	17.658,84	18.800,46	2.407,21	2.407,21
D388	DUSINO SAN MICHELE	PIEMONTE	ASTI	5.985,51	63.917,27	55.308,75	153.984,01	29.201,97	5.985,51	5.985,51
D554	FERRERE	PIEMONTE	ASTI	8.991,10	98.117,85	41.935,97	51.623,60	51.870,18	8.991,10	8.991,10
D678	FONTANILE	PIEMONTE	ASTI	3.225,04	36.108,55	15.208,00	21.405,00	22.311,32	3.225,04	3.225,04
D802	FRINCO	PIEMONTE	ASTI	3.784,89	42.818,42	17.368,55	29.100,06	22.598,33	3.784,89	3.784,89
E134	GRANA MONFERRATO	PIEMONTE	ASTI	3.109,46	34.634,62	19.020,00	32.330,77	15.845,23	3.109,46	3.109,46
E159	GRAZZANO BADOGLIO	PIEMONTE	ASTI	3.370,92	37.007,82	19.735,91	30.980,19	43.072,41	3.370,92	0,00
E295	INCISA SCAPACCINO	PIEMONTE	ASTI	12.279,16	134.650,75	109.500,26	71.067,46	95.070,61	12.279,16	12.279,16
E338	ISOLA D'ASTI	PIEMONTE	ASTI	11.882,41	129.533,00	42.111,00	40.341,25	57.415,20	11.882,41	11.882,41
E633	LOAZZOLO	PIEMONTE	ASTI	1.845,82	21.325,25	7.025,45	10.766,05	9.363,63	1.845,82	1.845,82
E917	MARANZANA	PIEMONTE	ASTI	1.560,28	17.810,74	24.637,84	0,00	24.312,50	1.560,28	0,00
E944	MARETTO	PIEMONTE	ASTI	1.741,17	18.119,88	7.144,00	15.019,00	2.251,03	1.741,17	1.741,17
F254	MOASCA	PIEMONTE	ASTI	2.552,50	26.727,03	12.551,39	24.656,22	22.995,54	2.552,50	2.552,50
F308	MOMBALDONE	PIEMONTE	ASTI	1.406,95	15.216,96	10.255,47	5.915,22	18.495,70	1.406,95	0,00
F311	MOMBARUZZO	PIEMONTE	ASTI	6.924,81	76.934,43	0,00	58.595,70	94.313,49	6.924,81	0,00
F316	MOMBERCELLI	PIEMONTE	ASTI	13.789,89	152.415,56	47.876,63	91.259,06	99.419,95	13.789,89	13.789,89
F323	MONALE	PIEMONTE	ASTI	4.983,40	53.629,14	18.658,00	86.930,00	14.513,36	4.983,40	4.983,40
F325	MONASTERO BORMIDA	PIEMONTE	ASTI	5.428,10	62.656,16	17.442,00	19.566,00	51.446,75	5.428,10	5.428,10
F336	MONCALVO	PIEMONTE	ASTI	19.329,75	212.390,45	111.899,50	228.061,76	265.561,87	19.329,75	0,00
F343	MONCUCCO TORINESE	PIEMONTE	ASTI	4.408,47	48.362,38	0,00	60.402,52	34.610,60	4.408,47	4.408,47
F361	MONGARDINO	PIEMONTE	ASTI	4.452,52	48.285,34	28.550,00	22.612,23	19.711,10	4.452,52	4.452,52
F386	MONTABONE	PIEMONTE	ASTI	1.928,58	20.681,32	6.558,69	10.831,97	21.017,66	1.928,58	0,00
F390	MONTAFIA	PIEMONTE	ASTI	5.229,91	59.356,23	30.772,18	33.286,46	37.594,03	5.229,91	5.229,91
F409	MONTALDO SCARAMPI	PIEMONTE	ASTI	3.872,43	41.640,16	21.663,19	51.198,70	24.852,60	3.872,43	3.872,43
F468	MONTECHIARO D'ASTI	PIEMONTE	ASTI	8.645,54	94.728,72	49.062,10	90.739,82	35.914,16	8.645,54	8.645,54
F527	MONTEGROSSO D'ASTI	PIEMONTE	ASTI	13.840,07	149.573,48	62.695,60	67.196,93	70.450,98	13.840,07	13.840,07
F556	MONTEMAGNOMONFERRATO	PIEMONTE	ASTI	7.101,34	77.449,86	32.038,00	25.082,24	0,00	7.101,34	7.101,34
M302	MONTIGLIO MONFERRATO	PIEMONTE	ASTI	9.656,86	106.961,60	64.746,00	49.653,86	61.254,50	9.656,86	9.656,86
M434	MORANSENGO-TONENGO	PIEMONTE	ASTI	2.332,78	25.474,90	9.795,12	9.763,28	13.984,12	2.332,78	2.332,78
F902	NIZZA MONFERRATO	PIEMONTE	ASTI	78.269,94	852.203,05	456.161,28	699.577,84	411.845,64	78.269,94	78.269,94
G048	OLMO GENTILE	PIEMONTE	ASTI	483,33	5.308,47	1.336,50	1.752,01	1.923,86	483,33	0,00
G358	PASSERANO MARMORITO	PIEMONTE	ASTI	2.419,87	26.338,60	11.821,79	17.768,98	19.317,53	2.419,87	2.419,87
G430	PENANGO	PIEMONTE	ASTI	2.454,86	26.498,72	16.509,57	12.892,65	23.582,66	2.454,86	2.454,86
G593	PIEA	PIEMONTE	ASTI	3.031,78	34.311,82	16.386,50	15.007,33	37.971,68	3.031,78	0,00
G676	PINO D'ASTI	PIEMONTE	ASTI	1.405,39	14.761,94	9.684,65	21.156,71	10.241,90	1.405,39	1.405,39
G692	PIOVA' MASSAIA	PIEMONTE	ASTI	3.247,03	36.955,97	0,00	20.656,10	32.621,35	3.247,03	3.247,03
G894	PORTACOMARO	PIEMONTE	ASTI	12.185,80	131.857,59	705.857,70	121.766,00	192.758,79	12.185,80	0,00
H102	QUARANTI	PIEMONTE	ASTI	1.053,70	11.261,61	5.162,11	400,83	0,00	1.053,70	1.053,70

Allegato 1 - Comuni RSO

Codice catastale	Denominazione	Regione	Provincia	Risorse 2026 di 442,923 mln stanziate a favore del Fondo speciale per l'equità del livello dei servizi (art. 1, comma 496, legge n. 213/2023) (A)	Fabbisogno standard monetario 2025-2027 (B)	Spesa storica di riferimento 2017 (C)	Spesa storica di riferimento 2021 (D)	Spesa storica di riferimento 2023 (E)	Risorse aggiuntive effettive 2026 (F)	Risorse aggiuntive 2026 da rendicontare in base al confronto con la spesa storica (G)
H219	REFRANCORE	PIEMONTE	ASTI	9.415,40	101.248,78	765.446,49	567.548,88	76.484,41	9.415,40	0,00
H250	REVIGLIASCO D'ASTI	PIEMONTE	ASTI	3.971,02	44.173,57	30.753,88	23.596,01	31.946,11	3.971,02	3.971,02
H366	ROATTO	PIEMONTE	ASTI	1.944,09	20.875,88	7.600,00	7.250,00	2.392,91	1.944,09	1.944,09
H376	ROBELLA	PIEMONTE	ASTI	2.784,91	30.281,43	9.025,00	9.610,48	11.662,26	2.784,91	2.784,91
H392	ROCCA D'ARAZZO	PIEMONTE	ASTI	4.970,46	53.140,10	0,00	18.731,00	23.302,36	4.970,46	4.970,46
H451	ROCCAVERANO	PIEMONTE	ASTI	2.359,78	26.279,21	19.452,62	17.590,84	29.570,52	2.359,78	0,00
H466	ROCCHETTA PALAFEA	PIEMONTE	ASTI	2.098,61	21.712,12	5.170,56	16.601,42	8.408,01	2.098,61	2.098,61
H468	ROCCHETTA TANARO	PIEMONTE	ASTI	9.051,00	103.904,12	45.301,93	26.125,00	40.404,25	9.051,00	9.051,00
H811	SAN DAMIANO D'ASTI	PIEMONTE	ASTI	56.243,21	611.575,19	294.773,47	435.737,40	382.254,48	56.243,21	56.243,21
H899	SAN GIORGIO SCARAMPI	PIEMONTE	ASTI	635,59	7.277,67	2.733,88	7.589,82	0,00	635,59	0,00
H987	SAN MARTINO ALFIERI	PIEMONTE	ASTI	3.273,77	35.744,44	17.688,14	17.454,00	25.778,11	3.273,77	3.273,77
I017	SAN MARZANO OLIVETO	PIEMONTE	ASTI	5.157,38	64.840,10	20.608,55	20.526,22	32.814,66	5.157,38	5.157,38
I076	SAN PAOLO SOLBRITO	PIEMONTE	ASTI	6.558,90	71.318,34	23.845,00	21.006,00	32.031,92	6.558,90	6.558,90
I555	SCURZOLENGO	PIEMONTE	ASTI	2.642,79	28.643,67	11.095,00	20.108,37	11.358,13	2.642,79	2.642,79
I637	SEROLE	PIEMONTE	ASTI	683,68	7.608,85	9.765,25	10.032,70	7.942,11	683,68	0,00
I678	SESSAME	PIEMONTE	ASTI	1.539,58	16.629,64	0,00	5.658,84	13.941,92	1.539,58	1.539,58
I698	SETTIME	PIEMONTE	ASTI	3.033,01	32.934,25	16.342,48	21.266,71	23.276,91	3.033,01	3.033,01
I781	SOGLIO	PIEMONTE	ASTI	817,02	9.155,25	5.146,60	3.782,90	12.811,16	817,02	0,00
L168	TIGLIOLE	PIEMONTE	ASTI	9.826,57	105.877,39	74.082,33	99.302,68	71.633,14	9.826,57	9.826,57
L203	TONCO	PIEMONTE	ASTI	4.259,94	46.697,18	13.815,40	17.368,49	29.579,02	4.259,94	4.259,94
L531	VAGLIO SERRA	PIEMONTE	ASTI	1.206,83	13.201,44	0,00	0,00	6.534,86	1.206,83	1.206,83
L574	VALFENERA	PIEMONTE	ASTI	13.244,33	144.163,39	91.948,73	64.937,66	93.432,86	13.244,33	13.244,33
L807	VESIME	PIEMONTE	ASTI	3.940,61	43.141,20	24.087,38	56.248,50	20.431,49	3.940,61	3.940,61
L829	VIALE	PIEMONTE	ASTI	1.314,18	14.700,73	9.946,77	8.406,69	8.193,50	1.314,18	1.314,18
L834	VIARIGI	PIEMONTE	ASTI	4.739,36	52.459,89	25.179,19	34.415,94	12.288,41	4.739,36	4.739,36
L879	VIGLIANO D'ASTI	PIEMONTE	ASTI	4.385,71	47.674,72	14.414,00	32.747,44	20.157,20	4.385,71	4.385,71
M019	VILLA SAN SECONDO	PIEMONTE	ASTI	2.133,36	22.780,48	10.700,00	0,00	6.924,47	2.133,36	2.133,36
L945	VILLAFRANCA D'ASTI	PIEMONTE	ASTI	18.608,53	203.145,45	0,00	57.125,31	117.643,04	18.608,53	18.608,53
L984	VILLANOVA D'ASTI	PIEMONTE	ASTI	36.001,65	405.337,07	149.248,75	298.361,16	182.536,56	36.001,65	36.001,65
M058	VINCHIO	PIEMONTE	ASTI	3.223,57	34.963,64	12.571,55	12.840,50	26.134,04	3.223,57	3.223,57
A107	AILOCHE	PIEMONTE	BIELLA	1.689,05	18.204,63	43.230,67	4.635,88	12.850,00	1.689,05	1.689,05
A280	ANDORNO MICCA	PIEMONTE	BIELLA	21.723,54	238.035,19	211.934,60	240.802,20	221.554,61	21.723,54	16.480,58
A784	BENNA	PIEMONTE	BIELLA	6.096,96	67.220,76	67.728,22	74.454,13	69.924,83	6.096,96	0,00
A859	BIELLA	PIEMONTE	BIELLA	423.230,96	4.610.798,67	4.604.298,97	5.298.178,49	5.816.141,45	423.230,96	0,00
A876	BIOGLIO	PIEMONTE	BIELLA	5.093,40	54.909,23	0,00	0,00	42.890,15	5.093,40	5.093,40
B058	BORRIANA	PIEMONTE	BIELLA	4.226,14	45.353,02	56.748,21	88.275,82	45.493,70	4.226,14	0,00
B229	BRUSNENGO	PIEMONTE	BIELLA	12.050,03	131.289,00	80.390,85	74.021,40	83.378,08	12.050,03	12.050,03
B417	CALLABIANA	PIEMONTE	BIELLA	701,39	7.563,08	0,00	7.451,72	8.271,96	701,39	0,00
B457	CAMANDONA	PIEMONTE	BIELLA	1.884,25	20.730,68	14.915,26	18.924,80	22.065,25	1.884,25	0,00
B465	CAMBURZANO	PIEMONTE	BIELLA	6.852,00	75.897,72	70.054,54	104.733,08	58.471,49	6.852,00	6.852,00
M373	CAMPIGLIA CERVO	PIEMONTE	BIELLA	2.968,24	32.072,62	22.810,85	25.320,11	33.451,84	2.968,24	0,00
B586	CANDELO	PIEMONTE	BIELLA	47.684,11	522.091,75	552.486,02	548.592,90	553.462,65	47.684,11	0,00
B708	CAPRILE	PIEMONTE	BIELLA	1.123,85	11.973,42	19.563,90	9.299,49	10.554,37	1.123,85	1.123,85
B933	CASAPINTA	PIEMONTE	BIELLA	1.985,35	21.845,11	16.300,00	21.603,41	27.552,02	1.985,35	0,00
C155	CASTELLETTO CERVO	PIEMONTE	BIELLA	3.561,18	38.505,26	34.957,24	82.323,48	0,00	3.561,18	3.561,18
C363	CAVAGLIA'	PIEMONTE	BIELLA	23.456,84	257.647,41	33.413,36	268.679,96	0,00	23.456,84	23.456,84
C532	CERRIONE	PIEMONTE	BIELLA	14.686,18	159.118,01	210.386,28	198.077,27	196.357,68	14.686,18	0,00
C819	COGGIOLA	PIEMONTE	BIELLA	12.074,80	134.213,35	198.257,68	85.013,21	0,00	12.074,80	12.074,80
D094	COSSATO	PIEMONTE	BIELLA	108.078,09	1.183.264,95	935.607,98	1.379.403,08	1.109.846,18	108.078,09	73.418,77
D165	CREVACUORE	PIEMONTE	BIELLA	10.065,59	110.485,93	136.202,36	0,00	65.412,93	10.065,59	10.065,59
D219	CURINO	PIEMONTE	BIELLA	2.630,10	28.056,80	23.528,29	31.761,24	34.039,62	2.630,10	0,00
D339	DONATO	PIEMONTE	BIELLA	3.917,52	42.459,63	41.875,56	44.324,00	39.514,50	3.917,52	2.945,13
D350	DORZANO	PIEMONTE	BIELLA	2.623,91	27.804,33	27.774,58	29.378,13	27.051,53	2.623,91	0,00
D848	GAGLIANICO	PIEMONTE	BIELLA	24.086,43	258.819,73	358.540,96	299.480,29	188.300,80	24.086,43	0,00
E024	GIFFLENGA	PIEMONTE	BIELLA	434,29	4.867,29	3.346,98	4.534,04	0,00	434,29	0,00
E130	GRAGLIA	PIEMONTE	BIELLA	9.648,23	105.192,69	70.420,03	77.684,42	100.220,13	9.648,23	4.972,56
M371	LESSONA	PIEMONTE	BIELLA	15.780,15	171.158,32	173.851,09	166.573,66	158.778,96	15.780,15	12.379,36
E821	MAGNANO	PIEMONTE	BIELLA	2.030,75	22.705,76	27.212,64	19.443,74	19.024,86	2.030,75	2.030,75
F037	MASSAZZA	PIEMONTE	BIELLA	2.856,16	30.923,68	38.499,41	54.701,99	49.984,97	2.856,16	0,00
F042	MASSERANO	PIEMONTE	BIELLA	12.134,03	132.179,39	104.355,62	149.680,28	93.774,31	12.134,03	12.134,03
F167	MEZZANA MORTIGLIENGO	PIEMONTE	BIELLA	3.047,91	33.209,42	24.334,51	25.312,16	21.675,94	3.047,91	3.047,91
F189	MIAGLIANO	PIEMONTE	BIELLA	2.827,73	30.678,41	46.098,00	50.952,00	38.700,97	2.827,73	0,00
F369	MONGRANDO	PIEMONTE	BIELLA	24.485,11	267.228,73	300.810,98	325.057,07	244.531,07	24.485,11	0,00
F776	MOTTALCIATA	PIEMONTE	BIELLA	6.988,70	76.881,96	56.359,33	123.932,67	82.018,91	6.988,70	0,00
F833	MUZZANO	PIEMONTE	BIELLA	3.042,03	32.495,27	27.508,53	27.702,65	37.314,24	3.042,03	0,00
F878	NETRO	PIEMONTE	BIELLA	5.796,20	63.670,57	51.218,45	47.592,79	56.243,47	5.796,20	5.796,20
F992	OCCHIEPPO INFERIORE	PIEMONTE	BIELLA	23.487,55	256.602,27	247.804,66	304.923,52	0,00	23.487,55	23.487,55
F993	OCCHIEPPO SUPERIORE	PIEMONTE	BIELLA	16.457,76	178.566,47	174.156,14	185.658,35	156.688,80	16.457,76	16.457,76
G521	PETTINENGO	PIEMONTE	BIELLA	9.642,25	105.778,58	86.597,61	97.458,90	188.442,25	9.642,25	0,00
G577	PIATTO	PIEMONTE	BIELLA	2.438,04	26.187,10	0,00	0,00	0,00	2.354,05	2.354,05
G594	PIEDICAVALLO	PIEMONTE	BIELLA	961,47	10.819,77	47.832,00	44.075,00	7.456,42	961,47	0,00
G798	POLLONE	PIEMONTE	BIELLA	12.883,58	139.079,92	134.062,10	138.037,31	129.340,93	12.883,58	9.738,99
G820	PONDERANO	PIEMONTE	BIELLA	22.491,32	246.186,78	278.937,11	410.925,08	1.745.802,09	22.491,32	0,00
G927	PORTULA	PIEMONTE	BIELLA	8.042,23	88.904,39	116.446,18	67.591,88	65.887,24	8.042,23	8.042,23
G980	PRALUNGO	PIEMONTE	BIELLA	14.474,32	158.114,02	194.385,87	155.912,63	146.960,91	14.474,32	11.153,11
G974	PRAY	PIEMONTE	BIELLA	13.938,26	151.885,55	251.521,43	160.577,38	117.107,85	13.938,26	0,00
M414	QUAREGNA CERRETO	PIEMONTE	BIELLA	11.387,51	121.717,95	74.918,26	183.803,76	100.851,45	11.387,51	11.387,51
H538	RONCO BIELLESE	PIEMONTE	BIELLA	9.068,58	99.187,72	122.622,49	99.400,47	0,00	9.068,58	0,00
H553	ROPPOLO	PIEMONTE	BIELLA	4.909,88	53.296,88	43.964,36	60.753,64	42.953,12	4.909,88	4.909,88
H561	ROSAZZA	PIEMONTE	BIELLA	600,51	6.339,23	0,00	11.220,66	3.121,76	600,51	0,00
H662	SAGLIANO MICCA	PIEMONTE	BIELLA	9.466,94	104.242,70	108.281,78	146.358,47	111.908,97	9.466,94	0,00
H681	SALA BIELLESE	PIEMONTE	BIELLA	3.319,00	36.110,75	27.352,29	32.751,67	28.098,64	3.319,00	3.319,00
H726	SALUSSOLA	PIEMONTE	BIELLA	10.491,52	115.619,73	120.213,77	115.089,77	101.825,52	10.491,52	10.491,52
H821	SANDIGLIANO	PIEMONTE	BIELLA	14.784,57	161.289,07	216.778,35	209.690,95	0,00	14.784,57	0,00
I847	SORDEVOLO	PIEMONTE	BIELLA	7.747,29	84.413,31	59.104,02	137.465,34	0,00	7.747,29	7.747,29
I868	SOSTEGNO	PIEMONTE	BIELLA	4.175,68	43.686,48	32.095,58	50.801,06	44.387,68	4.175,68	0,00
I980	STRONA	PIEMONTE	BIELLA	5.844,61	64.767,68	48.462,90	55.758,81	56.691,87	5.844,61	5.844,61
L075	TAVIGLIANO	PIEMONTE	BIELLA	4.923,39	53.093,14	73.203,27	67.690,42	97.501,59	4.923,39	0,00
L116	TERNENGO	PIEMONTE	BIELLA	1.527,73	16.409,75	0,00	12.500,00	13.553,13	1.527,73	1.527,73
L193	TOLLEGNO	PIEMONTE	BIELLA	14.898,96	162.868,01	173.131,64	190.847,15	141.205,54	14.898,96	0,00
L239	TORRAZZO	PIEMONTE	BIELLA	1.069,54	11.183,31	0,00	9.215,38	9.101,11	1.069,54	1.069,54
L556	VALDENGO	PIEMONTE	BIELLA	14.561,60	158.442,00	224.844,39	192.709,95	188.680,65	14.561,60	0,00
M417	VALDILANA	PIEMONTE	BIELLA	85.490,94	940.985,90	760.275,61	872.123,25	672.893,55	85.490,94	85.490,94
L586	VALLANZENGO	PIEMONTE	BIELLA	1.006,88	11.092,52	0,00	0,00	14.076,94	1.006,88	0,00
L620	VALLE SAN NICOLAO	PIEMONTE	BIELLA	4.963,22	56.541,23	38.606,96	54.893,43	46.830,07	4.963,22	4.963,22
L712	VEGLIO	PIEMONTE	BIELLA	2.797,05	30.293,29	0,00	0,00	0,00	2.797,05	2.797,05
L785	VERRONE	PIEMONTE	BIELLA	6.222,39	66.935,36	160.366,56	141.132,68	106.727,50	6.222,39	0,00
L880	VIGLIANO BIELLESE	PIEMONTE	BIELLA	52.254,48	568.694,72	373.091,57	428.359,52	421.011,37	52.254,48	52.254,48
L933	VILLA DEL BOSCO	PIEMONTE	BIELLA	1.755,73	19.754,76	15.140,03	13.123,30	14.276,00	1.755,73	1.755,73
L978	VILLANOVA BIELLESE	PIEMONTE	BIELLA	929,10	9.898,45	11.370,24	17.090,45	15.682,09	929,10	0,00
M098	VIVERONE	PIEMONTE	BIELLA	9.417,54	103.558,85	64.576,82	70.243,88	61.905,93	9.417,54	9.417,54
M179	ZIMONE	PIEMONTE	BIELLA	2.029,38	22.351,29	28.509,96	22.021,45	0,00	2.029,38	2.029,38
M196	ZUBIENA	PIEMONTE	BIELLA	7.196,73	77.618,34	54.611,00	63.993,46	87.241,12	7.196,73	0,00
M201	ZUMAGLIA	PIEMONTE	BIELLA	5.216,13	57.066,32	53.061,02	55.286,00	62.957,76	5.216,13	0,00
A016	ACCEGLIO	PIEMONTE	CUNEO	1.044,70	11.330,77	25.503,92	6.665,56	5.511,57	1.044,70	1.044,70
A113	AISONE	PIEMONTE	CUNEO	1.332,32	14.831,97	5.386,35	4.900,00	9.012,42	1.332,32	1.332,32
A124	ALBA	PIEMONTE	CUNEO	298.115,15	3.241.368,65	2.362.682,64	5.392.223,70	4.935.499,18	298.115,15	0,00
A139	ALBARETTO DELLA TORRE	PIEMONTE	CUNEO	1.272,47	14.431,78	13.179,82	24.299,07	32.603,53	1.272,47	0,00
A238	ALTO	PIEMONTE	CUNEO	717,81	7.580,28	0,00	0,00	24.533,13	717,81	0,00

Allegato 1 - Comuni RSO

Codice catastale	Denominazione	Regione	Provincia	Risorse 2026 di 442,923 mln stanziate a favore del Fondo speciale per l'equità del livello dei servizi (art. 1, comma 496, legge n. 213/2023) (A)	Fabbisogno standard monetario 2025-2027 (B)	Spesa storica di riferimento 2017 (C)	Spesa storica di riferimento 2021 (D)	Spesa storica di riferimento 2023 (E)	Risorse aggiuntive effettive 2026 (F)	Risorse aggiuntive 2026 da rendicontare in base al confronto con la spesa storica (G)
A394	ARGENTERA	PIEMONTE	CUNEO	483,22	5.165,99	3.707,59	23.522,54	17.790,14	483,22	0,00
A396	ARGUELLO	PIEMONTE	CUNEO	1.006,62	11.008,26	5.172,86	23.261,11	14.657,54	1.006,62	0,00
A555	BAGNASCO	PIEMONTE	CUNEO	6.079,20	69.247,71	21.109,35	99.247,15	172.468,42	6.079,20	0,00
A571	BAGNOLO PIEMONTE	PIEMONTE	CUNEO	41.062,83	445.116,73	262.278,66	353.514,80	367.630,08	41.062,83	41.062,83
A589	BALDISSERO D'ALBA	PIEMONTE	CUNEO	5.886,10	63.061,12	43.026,55	21.147,00	35.177,40	5.886,10	5.886,10
A629	BARBARESCO	PIEMONTE	CUNEO	3.136,47	33.892,17	13.706,85	16.334,37	24.439,90	3.136,47	3.136,47
A660	BARGE	PIEMONTE	CUNEO	56.181,89	611.440,79	529.413,00	521.041,00	390.592,97	56.181,89	56.181,89
A671	BAROLO	PIEMONTE	CUNEO	4.009,64	46.447,35	31.712,11	105.919,21	107.810,31	4.009,64	0,00
A709	BASTIA MONDOVI'	PIEMONTE	CUNEO	4.001,89	43.733,37	22.406,60	40.618,28	46.080,22	4.001,89	0,00
A716	BATTIFOLLO	PIEMONTE	CUNEO	1.602,08	17.517,34	44.598,11	22.271,61	40.314,94	1.602,08	0,00
A735	BEINETTE	PIEMONTE	CUNEO	20.754,79	222.252,81	413.843,89	141.552,75	204.549,26	20.754,79	17.703,55
A750	BELLINO	PIEMONTE	CUNEO	669,99	7.484,01	7.127,72	15.778,15	6.062,51	669,99	0,00
A774	BELVEDERE LANGHE	PIEMONTE	CUNEO	1.703,32	19.890,77	9.417,41	9.532,12	0,00	1.703,32	1.703,32
A779	BENE VAGIENNA	PIEMONTE	CUNEO	22.287,37	241.299,65	149.928,29	192.126,10	221.606,58	22.287,37	19.693,07
A782	BENEVELLO	PIEMONTE	CUNEO	2.406,59	26.079,60	13.265,39	20.276,52	36.138,93	2.406,59	0,00
A798	BERGOLO	PIEMONTE	CUNEO	368,53	4.172,19	1.283,10	1.848,76	14.524,38	368,53	0,00
A805	BERNEZZO	PIEMONTE	CUNEO	23.939,58	254.967,89	354.034,84	355.875,78	163.612,45	23.939,58	0,00
A979	BONVICINO	PIEMONTE	CUNEO	549,76	6.080,55	3.024,79	15.783,89	2.977,48	549,76	0,00
B033	BORGO SAN DALMAZZO	PIEMONTE	CUNEO	85.735,82	926.805,55	834.265,10	863.678,87	1.052.827,11	85.735,82	0,00
B018	BORGOMALE	PIEMONTE	CUNEO	1.745,04	19.528,50	13.155,32	29.323,97	39.984,50	1.745,04	0,00
B079	BOSIA	PIEMONTE	CUNEO	1.047,00	11.409,17	8.708,77	29.441,69	21.138,98	1.047,00	0,00
B084	BOSSOLASCO	PIEMONTE	CUNEO	3.909,64	42.076,43	19.184,70	88.231,60	16.432,33	3.909,64	3.909,64
B101	BOVES	PIEMONTE	CUNEO	64.253,45	694.161,67	422.690,13	588.818,67	664.566,39	64.253,45	29.595,28
B111	BRA	PIEMONTE	CUNEO	247.683,57	2.595.609,01	2.690.749,39	5.452.986,12	9.699.798,51	247.683,57	0,00
B167	BRIAGLIA	PIEMONTE	CUNEO	1.572,63	17.023,99	16.666,73	7.475,00	17.892,08	1.572,63	0,00
B175	BRIGA ALTA	PIEMONTE	CUNEO	282,40	3.168,52	780,39	3.475,83	7.233,57	282,40	0,00
B200	BRONDELLO	PIEMONTE	CUNEO	1.395,25	15.573,64	10.000,05	13.570,62	17.137,71	1.395,25	0,00
B204	BROSSASCO	PIEMONTE	CUNEO	5.779,28	70.588,77	28.500,00	30.177,18	38.364,97	5.779,28	5.779,28
B285	BUSCA	PIEMONTE	CUNEO	72.195,13	783.324,87	276.194,15	652.698,53	584.115,79	72.195,13	72.195,13
B467	CAMERANA	PIEMONTE	CUNEO	3.355,65	38.881,08	15.281,10	65.312,64	105.557,36	3.355,65	0,00
B573	CANALE	PIEMONTE	CUNEO	38.501,49	431.921,36	230.827,46	820.827,45	464.227,84	38.501,49	0,00
B621	CANOSIO	PIEMONTE	CUNEO	485,41	5.446,64	1.680,00	2.000,00	6.104,34	485,41	0,00
B692	CAPRAUNA	PIEMONTE	CUNEO	581,02	6.660,61	0,00	6.181,98	15.825,19	581,02	0,00
B719	CARAGLIO	PIEMONTE	CUNEO	46.170,86	499.750,35	588.701,58	590.979,05	688.417,72	46.170,86	0,00
B720	CARAMAGNA PIEMONTE	PIEMONTE	CUNEO	18.007,54	202.805,27	161.661,99	158.484,64	428.590,72	18.007,54	0,00
B755	CARDE'	PIEMONTE	CUNEO	6.186,87	66.049,62	43.698,95	88.021,05	86.259,02	6.186,87	0,00
B841	CARRU'	PIEMONTE	CUNEO	29.092,63	315.905,82	161.817,52	235.366,88	319.271,57	29.092,63	0,00
B845	CARTIGNANO	PIEMONTE	CUNEO	900,31	9.734,26	5.636,46	15.055,07	7.236,00	900,31	0,00
B894	CASALGRASSO	PIEMONTE	CUNEO	8.055,44	87.619,05	25.107,64	61.026,94	107.909,78	8.055,44	0,00
C046	CASTAGNITO	PIEMONTE	CUNEO	10.972,46	117.893,38	58.390,64	72.639,66	71.231,69	10.972,46	10.972,46
C081	CASTELDELFINO	PIEMONTE	CUNEO	971,97	10.817,83	6.234,87	6.190,93	0,00	971,97	0,00
C165	CASTELLETTO STURA	PIEMONTE	CUNEO	7.327,73	79.752,70	57.165,98	66.794,76	55.010,88	7.327,73	7.327,73
C167	CASTELLETTO UZZONE	PIEMONTE	CUNEO	1.811,99	20.126,92	8.835,00	28.143,66	13.644,92	1.811,99	1.811,99
C173	CASTELLINALDO D'ALBA	PIEMONTE	CUNEO	4.539,26	48.776,24	38.381,99	65.714,84	1.690,24	4.539,26	4.539,26
C176	CASTELLINO TANARO	PIEMONTE	CUNEO	1.505,40	16.370,75	36.004,87	35.385,04	50.830,77	1.505,40	0,00
C205	CASTELMAGNO	PIEMONTE	CUNEO	344,98	3.695,28	17.966,89	12.053,67	0,00	344,98	0,00
C214	CASTELNUOVO DI CEVA	PIEMONTE	CUNEO	633,50	7.010,96	26.919,74	9.792,88	17.298,35	633,50	0,00
C314	CASTIGLIONE FALLETTO	PIEMONTE	CUNEO	2.822,46	31.220,54	33.035,26	36.585,16	63.875,21	2.822,46	0,00
C317	CASTIGLIONE TINELLA	PIEMONTE	CUNEO	4.691,37	52.382,76	32.218,94	0,00	33.482,56	4.691,37	4.691,37
C323	CASTINO	PIEMONTE	CUNEO	2.714,13	30.251,14	14.535,00	15.894,40	0,00	2.714,13	2.714,13
C375	CAVALLERLEONE	PIEMONTE	CUNEO	3.163,80	33.997,40	23.381,57	29.000,83	32.022,46	3.163,80	1.974,94
C376	CAVALLERMAGGIORE	PIEMONTE	CUNEO	35.827,75	388.767,30	294.346,00	668.592,00	343.563,34	35.827,75	35.827,75
C441	CELLE DI MACRA	PIEMONTE	CUNEO	466,56	5.304,63	3.600,00	6.505,21	0,00	466,56	0,00
C466	CENTALLO	PIEMONTE	CUNEO	46.750,59	506.629,20	615.238,96	572.960,75	545.012,78	46.750,59	0,00
C504	CERESOLE ALBA	PIEMONTE	CUNEO	11.587,94	126.008,40	87.565,38	90.079,77	107.197,62	11.587,94	11.587,94
C530	CERRETTO LANGHE	PIEMONTE	CUNEO	2.447,66	27.087,74	18.087,89	10.210,16	58.029,00	2.447,66	0,00
C547	CERVASCA	PIEMONTE	CUNEO	33.220,77	358.744,60	479.433,03	446.424,36	555.830,82	33.220,77	0,00
C550	CERVERE	PIEMONTE	CUNEO	11.613,02	126.186,25	50.331,36	146.036,19	121.932,93	11.613,02	4.253,32
C589	CEVA	PIEMONTE	CUNEO	42.908,47	461.941,18	732.380,34	598.352,78	0,00	42.908,47	0,00
C599	CHERASCO	PIEMONTE	CUNEO	59.750,25	641.970,11	386.241,59	644.125,18	575.568,38	59.750,25	59.750,25
C653	CHIUSA DI PESIO	PIEMONTE	CUNEO	25.218,50	271.655,25	38.295,00	162.103,05	142.056,46	25.218,50	25.218,50
C681	CIGLIE'	PIEMONTE	CUNEO	894,38	10.239,75	21.864,28	29.518,65	29.148,01	894,38	0,00
C738	CISSONE	PIEMONTE	CUNEO	453,63	5.120,91	3.810,07	16.542,58	22.591,81	453,63	0,00
C792	CLAVESANA	PIEMONTE	CUNEO	4.870,35	52.954,99	28.437,83	34.186,94	42.762,16	4.870,35	4.870,35
D022	CORNELIANO D'ALBA	PIEMONTE	CUNEO	12.217,56	132.172,77	100.176,15	97.116,56	228.104,01	12.217,56	0,00
D062	CORTEMILIA	PIEMONTE	CUNEO	15.455,47	168.153,51	87.294,62	80.531,26	341.177,26	15.455,47	0,00
D093	COSSANO BELBO	PIEMONTE	CUNEO	5.338,78	58.619,16	31.444,00	20.086,14	35.475,14	5.338,78	5.338,78
D120	COSTIGLIOLE SALUZZO	PIEMONTE	CUNEO	21.878,56	236.048,37	116.335,30	222.621,52	220.930,37	21.878,56	15.118,00
D133	CRAVANZANA	PIEMONTE	CUNEO	2.183,05	23.771,30	11.304,27	11.847,35	53.441,85	2.183,05	0,00
D172	CRISSOLO	PIEMONTE	CUNEO	976,51	10.558,37	11.624,38	8.979,51	0,00	976,51	0,00
D205	CUNEO	PIEMONTE	CUNEO	526.843,38	5.722.975,59	12.445.277,39	16.655.703,49	11.319.588,32	526.843,38	0,00
D271	DEMONTE	PIEMONTE	CUNEO	12.822,47	139.825,75	530.801,41	572.134,69	812.837,51	12.822,47	0,00
D291	DIANO D'ALBA	PIEMONTE	CUNEO	22.744,21	244.117,88	112.064,74	359.520,07	384.078,60	22.744,21	0,00
D314	DOGLIANI	PIEMONTE	CUNEO	31.434,74	343.806,30	240.316,48	349.155,88	0,00	31.434,74	31.434,74
D372	DRONERO	PIEMONTE	CUNEO	55.348,30	600.699,84	667.612,97	736.516,33	804.940,29	55.348,30	0,00
D401	ELVA	PIEMONTE	CUNEO	454,45	5.195,21	4.348,00	5.936,00	0,00	454,45	0,00
D410	ENTRACQUE	PIEMONTE	CUNEO	4.861,26	54.877,10	551.072,35	6.073,09	0,00	4.861,26	4.861,26
D412	ENVIE	PIEMONTE	CUNEO	11.299,39	121.491,63	61.181,01	163.882,40	157.424,19	11.299,39	0,00
D499	FARIGLIANO	PIEMONTE	CUNEO	10.746,37	117.442,55	751.496,10	703.861,20	816.582,06	10.746,37	0,00
D511	FAULE	PIEMONTE	CUNEO	2.104,40	22.487,64	22.973,66	30.318,57	35.334,06	2.104,40	0,00
D523	FEISOGLIO	PIEMONTE	CUNEO	2.003,00	21.705,10	6.668,64	14.833,71	8.864,34	2.003,00	2.003,00
D742	FOSSANO	PIEMONTE	CUNEO	201.853,68	2.191.308,40	2.240.823,79	1.854.758,98	1.418.408,81	201.853,68	201.853,68
D751	FRABOSA SOPRANA	PIEMONTE	CUNEO	4.802,98	51.657,92	24.607,40	113.220,81	120.834,87	4.802,98	0,00
D752	FRABOSA SOTTANA	PIEMONTE	CUNEO	11.176,07	121.738,90	83.086,40	46.679,71	56.939,35	11.176,07	11.176,07
D782	FRASSINO	PIEMONTE	CUNEO	1.506,61	16.402,63	42.158,00	46.683,34	28.383,22	1.506,61	0,00
D856	GAIOLA	PIEMONTE	CUNEO	2.915,84	30.911,71	14.341,20	19.832,00	24.453,86	2.915,84	2.915,84
D894	GAMBASCA	PIEMONTE	CUNEO	1.643,97	17.488,80	12.448,26	19.674,56	31.319,20	1.643,97	0,00
D920	GARESSIO	PIEMONTE	CUNEO	20.556,13	227.228,62	143.010,59	121.224,83	0,00	20.556,13	20.556,13
D967	GENOLA	PIEMONTE	CUNEO	13.667,11	145.813,66	132.147,86	346.199,01	216.664,90	13.667,11	0,00
E111	GORZEGNO	PIEMONTE	CUNEO	1.495,31	16.945,77	19.699,56	27.583,91	24.450,92	1.460,80	0,00
E115	GOTTASECCA	PIEMONTE	CUNEO	747,80	8.807,63	3.853,29	27.855,21	27.826,49	747,80	0,00
E118	GOVONE	PIEMONTE	CUNEO	12.307,98	134.321,22	64.103,00	195.378,90	95.819,98	12.307,98	12.307,98
E182	GRINZANE CAVOUR	PIEMONTE	CUNEO	11.782,50	121.984,84	69.698,22	83.672,40	74.455,73	11.782,50	11.782,50
E251	GUARENE	PIEMONTE	CUNEO	20.455,13	233.498,23	115.069,62	184.535,55	0,00	20.455,13	20.455,13
E282	IGLIANO	PIEMONTE	CUNEO	506,78	5.683,38	0,00	0,00	18.870,20	506,78	0,00
E327	ISASCA	PIEMONTE	CUNEO	376,03	4.295,72	2.203,20	5.748,22	16.101,85	376,03	0,00
E430	LA MORRA	PIEMONTE	CUNEO	17.030,47	179.023,62	127.518,00	148.779,37	178.219,90	17.030,47	0,00
E406	LAGNASCO	PIEMONTE	CUNEO	8.181,34	89.512,22	76.874,63	75.895,18	0,00	8.181,34	8.181,34
E540	LEQUIO BERRIA	PIEMONTE	CUNEO	2.756,92	30.864,27	14.466,17	38.750,37	43.920,49	2.756,92	0,00
E539	LEQUIO TANARO	PIEMONTE	CUNEO	3.733,53	40.423,30	31.177,54	33.932,05	48.161,00	3.733,53	0,00
E546	LESEGNO	PIEMONTE	CUNEO	4.264,40	43.900,46	91.922,56	76.410,06	156.395,40	4.264,40	0,00
E564	LEVICE	PIEMONTE	CUNEO	1.332,28	14.697,32	5.719,94	6.282,93	4.032,15	1.332,28	1.332,28
E597	LIMONE PIEMONTE	PIEMONTE	CUNEO	9.780,59	111.485,49	171.182,74	270.588,98	338.202,72	9.780,59	0,00
E615	LISIO	PIEMONTE	CUNEO	1.044,61	11.102,22	17.629,08	15.980,29	31.374,16	1.044,61	0,00
E789	MACRA	PIEMONTE	CUNEO	343,25	3.959,51	6.078,00	23.668,48	4.000,00	343,25	0,00
E809	MAGLIANO ALFIERI	PIEMONTE	CUNEO	11.257,83	121.526,01	77.520,43	144.783,72	128.126,91	11.257,83	0,00
E808	MAGLIANO ALPI	PIEMONTE	CUNEO	12.103,99	130.237,36	19.026,00	73.790,83	100.074,17	12.103,99	12.103,99
E887	MANGO	PIEMONTE	CUNEO	9.047,91	100.042,29	40.681,70	142.691,87	174.716,89	9.047,91	0,00
E894	MANTA	PIEMONTE	CUNEO	23.666,32	245.187,56	255.755,88	284.361,32	301.873,69	23.666,32	0,00

Allegato 1 - Comuni RSO

Codice catastale	Denominazione	Regione	Provincia	Risorse 2026 di 442,923 mln stanziate a favore del Fondo speciale per l'equità del livello dei servizi (art. 1, comma 496, legge n. 213/2023) (A)	Fabbisogno standard monetario 2025-2027 (B)	Spesa storica di riferimento 2017 (C)	Spesa storica di riferimento 2021 (D)	Spesa storica di riferimento 2023 (E)	Risorse aggiuntive effettive 2026 (F)	Risorse aggiuntive 2026 da rendicontare in base al confronto con la spesa storica (G)
E939	MARENE	PIEMONTE	CUNEO	19.176,31	205.571,42	181.076,48	219.537,33	252.448,51	19.176,31	0,00
E945	MARGARITA	PIEMONTE	CUNEO	8.414,93	91.533,63	72.581,91	93.686,25	94.876,48	8.414,93	0,00
E963	MARMORA	PIEMONTE	CUNEO	414,47	4.558,43	8.202,00	7.137,52	4.702,10	414,47	0,00
E973	MARSAGLIA	PIEMONTE	CUNEO	1.328,75	14.905,18	6.004,20	12.838,58	46.924,47	1.328,75	0,00
E988	MARTINIANA PO	PIEMONTE	CUNEO	4.529,22	48.930,54	25.521,83	33.175,96	38.012,62	4.529,22	4.529,22
F114	MELLE	PIEMONTE	CUNEO	1.583,28	17.214,90	11.489,78	15.101,01	33.742,11	1.583,28	0,00
F279	MOIOLA	PIEMONTE	CUNEO	1.365,48	15.027,94	13.521,49	24.964,33	47.135,04	1.365,48	0,00
F309	MOMBARCARO	PIEMONTE	CUNEO	1.647,04	18.602,69	14.559,84	23.526,77	52.809,47	1.647,04	0,00
F312	MOMBASIGLIO	PIEMONTE	CUNEO	3.429,39	39.373,47	66.180,68	52.824,29	102.392,78	3.429,39	0,00
F326	MONASTERO DI VASCO	PIEMONTE	CUNEO	7.173,31	81.191,94	0,00	33.671,67	46.004,21	7.173,31	7.173,31
F329	MONASTEROLO CASOTTO	PIEMONTE	CUNEO	507,67	5.550,59	3.432,29	2.050,00	25.359,28	507,67	0,00
F330	MONASTEROLO DISAVIGLIANO	PIEMONTE	CUNEO	6.799,14	73.145,40	52.829,42	92.327,62	82.519,38	6.799,14	0,00
F338	MONCHIERO	PIEMONTE	CUNEO	2.554,91	27.879,39	12.253,05	27.475,71	87.587,88	2.554,91	0,00
F351	MONDOVI'	PIEMONTE	CUNEO	211.478,23	2.292.855,79	1.094.795,02	2.567.763,63	2.685.660,52	211.478,23	0,00
F355	MONESIGLIO	PIEMONTE	CUNEO	4.260,53	46.656,03	16.844,53	57.943,56	114.937,97	4.260,53	0,00
F358	MONFORTE D'ALBA	PIEMONTE	CUNEO	12.729,92	139.393,26	90.442,43	151.398,36	246.569,57	12.729,92	0,00
F385	MONTA'	PIEMONTE	CUNEO	29.145,24	328.601,26	169.883,29	181.180,28	548.997,48	29.145,24	0,00
F405	MONTALDO DI MONDOVI'	PIEMONTE	CUNEO	3.431,72	37.648,78	16.570,39	25.507,90	31.025,96	3.431,72	3.431,72
F408	MONTALDO ROERO	PIEMONTE	CUNEO	4.252,09	47.246,60	20.189,28	23.282,87	64.739,68	4.252,09	0,00
F424	MONTANERA	PIEMONTE	CUNEO	3.340,90	37.961,57	15.297,09	14.098,50	22.906,13	3.340,90	3.340,90
F550	MONTELUPO ALBESE	PIEMONTE	CUNEO	2.386,82	26.454,27	24.261,53	0,00	25.907,70	2.386,82	0,00
F558	MONTEMALE DI CUNEO	PIEMONTE	CUNEO	944,63	10.563,24	4.900,00	5.008,00	4.823,00	944,63	0,00
F608	MONTEROSSO GRANA	PIEMONTE	CUNEO	3.108,80	31.915,17	17.689,27	62.860,41	19.145,48	3.108,80	3.108,80
F654	MONTEU ROERO	PIEMONTE	CUNEO	9.002,82	102.393,33	0,00	121.353,85	165.251,47	9.002,82	0,00
F666	MONTEZEMOLO	PIEMONTE	CUNEO	1.497,15	17.194,24	31.318,20	23.544,63	50.551,91	1.497,15	0,00
F669	MONTICELLO D'ALBA	PIEMONTE	CUNEO	12.331,37	133.930,96	1.200,00	55.817,12	104.386,07	12.331,37	12.331,37
F723	MORETTA	PIEMONTE	CUNEO	26.790,83	287.822,38	1.511.513,79	1.626.329,52	1.602.502,25	26.790,83	0,00
F743	MOROZZO	PIEMONTE	CUNEO	11.536,20	125.815,40	170.887,97	58.258,92	75.801,19	11.536,20	11.536,20
F809	MURAZZANO	PIEMONTE	CUNEO	5.349,67	59.536,80	21.484,00	98.044,41	159.533,74	5.349,67	0,00
F811	MURELLO	PIEMONTE	CUNEO	4.632,63	49.740,66	36.652,52	51.719,16	88.047,47	4.632,63	0,00
F846	NARZOLE	PIEMONTE	CUNEO	22.785,32	247.147,65	201.196,14	162.422,91	143.927,08	22.785,32	22.785,32
F863	NEIVE	PIEMONTE	CUNEO	24.689,17	271.233,26	98.007,98	164.014,96	407.573,42	24.689,17	0,00
F883	NEVIGLIE	PIEMONTE	CUNEO	1.963,30	21.926,50	14.407,62	32.524,87	34.489,64	1.963,30	0,00
F894	NIELLA BELBO	PIEMONTE	CUNEO	2.194,30	23.935,18	8.646,73	7.766,67	10.000,00	2.194,30	2.194,30
F895	NIELLA TANARO	PIEMONTE	CUNEO	5.400,76	60.166,80	41.245,47	33.705,69	52.063,00	5.400,76	5.400,76
F961	NOVELLO	PIEMONTE	CUNEO	5.121,71	56.211,40	29.992,87	62.638,70	47.265,94	5.121,71	5.121,71
F972	NUCETTO	PIEMONTE	CUNEO	1.755,02	18.649,53	14.143,64	41.423,40	87.762,84	1.755,02	0,00
G066	ONCINO	PIEMONTE	CUNEO	542,81	5.809,46	2.574,13	14.168,87	11.713,77	542,81	0,00
G114	ORMEA	PIEMONTE	CUNEO	11.904,32	132.796,01	0,00	217.164,92	323.836,03	11.904,32	0,00
G183	OSTANA	PIEMONTE	CUNEO	537,74	6.111,23	7.002,44	7.465,18	12.807,40	537,74	0,00
G228	PAESANA	PIEMONTE	CUNEO	16.884,55	185.567,67	170.850,10	211.242,69	190.545,00	16.884,55	0,00
G240	PAGNO	PIEMONTE	CUNEO	3.018,66	32.138,29	27.769,00	20.779,67	22.384,00	3.018,66	3.018,66
G302	PAMPARATO	PIEMONTE	CUNEO	2.098,18	23.660,49	307.867,29	262.309,62	393.951,90	2.098,18	0,00
G339	PAROLDO	PIEMONTE	CUNEO	1.095,79	12.803,45	4.388,66	14.632,16	0,00	1.095,79	1.095,79
G457	PERLETTO	PIEMONTE	CUNEO	1.545,84	16.994,94	25.279,04	4.733,91	0,00	1.545,84	1.545,84
G458	PERLO	PIEMONTE	CUNEO	607,62	6.702,19	4.451,14	10.531,58	20.199,80	607,62	0,00
G526	PEVERAGNO	PIEMONTE	CUNEO	36.655,09	397.999,77	1.162.065,49	1.439.633,35	1.322.441,32	36.655,09	0,00
G532	PEZZOLO VALLE UZZONE	PIEMONTE	CUNEO	1.926,09	21.734,05	6.268,00	6.788,53	10.204,82	1.926,09	1.926,09
G561	PIANFEI	PIEMONTE	CUNEO	11.540,64	118.485,11	437.662,37	154.433,16	65.846,30	11.540,64	0,00
G575	PIASCO	PIEMONTE	CUNEO	16.511,54	179.545,11	194.414,65	184.718,71	122.940,24	16.511,54	0,00
G625	PIETRAPORZIO	PIEMONTE	CUNEO	560,41	6.248,86	962,00	4.728,00	5.962,16	560,41	0,00
G683	PIOBESI D'ALBA	PIEMONTE	CUNEO	6.784,28	72.501,18	51.725,15	52.788,51	139.214,53	6.784,28	0,00
G697	PIOZZO	PIEMONTE	CUNEO	4.747,94	52.204,28	102.334,68	90.998,25	45.867,70	4.747,94	0,00
G742	POCAPAGLIA	PIEMONTE	CUNEO	18.733,76	193.359,35	107.434,72	128.475,15	34.347,30	18.733,76	18.733,76
G800	POLONGHERA	PIEMONTE	CUNEO	6.766,43	73.175,82	35.793,31	53.813,50	43.496,28	6.766,43	6.766,43
G837	PONTECHIANALE	PIEMONTE	CUNEO	1.203,15	12.942,82	80.340,85	29.064,09	29.313,71	1.203,15	0,00
G970	PRADLEVES	PIEMONTE	CUNEO	1.484,43	15.823,08	7.918,60	6.580,00	5.791,00	1.484,43	1.484,43
H011	PRAZZO	PIEMONTE	CUNEO	1.210,97	13.583,33	3.507,00	6.281,75	0,00	1.210,97	1.210,97
H059	PRIERO	PIEMONTE	CUNEO	2.620,97	27.893,12	96.321,27	91.709,17	153.131,13	2.620,97	0,00
H068	PRIOCCA	PIEMONTE	CUNEO	10.874,45	118.328,22	53.068,55	61.843,87	72.593,05	10.874,45	10.874,45
H069	PRIOLA	PIEMONTE	CUNEO	3.990,30	41.604,58	47.922,27	72.117,17	124.577,76	3.990,30	0,00
H085	PRUNETTO	PIEMONTE	CUNEO	2.593,98	28.320,29	14.566,85	21.093,88	0,00	2.593,98	2.593,98
H150	RACCONIGI	PIEMONTE	CUNEO	67.270,79	734.294,29	827.599,13	1.108.081,26	0,00	67.270,79	0,00
H247	REVELLO	PIEMONTE	CUNEO	26.340,15	285.785,62	5.000,00	290.500,39	314.632,27	26.340,15	0,00
H285	RIFREDDO	PIEMONTE	CUNEO	5.773,08	62.036,46	52.935,42	45.348,13	41.897,92	5.773,08	5.773,08
H326	RITTANA	PIEMONTE	CUNEO	643,32	6.941,27	0,00	23.266,00	6.979,48	643,32	0,00
H362	ROASCHIA	PIEMONTE	CUNEO	738,71	8.368,38	31.265,24	7.977,40	9.088,40	738,71	0,00
H363	ROASCIO	PIEMONTE	CUNEO	401,78	4.404,90	9.961,46	7.364,46	15.341,35	360,21	0,00
H377	ROBILANTE	PIEMONTE	CUNEO	12.908,51	141.184,19	106.030,00	252.075,00	215.844,30	12.908,51	0,00
H378	ROBURENT	PIEMONTE	CUNEO	3.397,36	38.693,68	25.016,91	60.204,71	76.170,29	3.397,36	0,00
H391	ROCCA CIGLIE'	PIEMONTE	CUNEO	850,35	9.654,32	19.027,53	27.146,79	22.477,70	850,35	0,00
H395	ROCCA DE' BALDI	PIEMONTE	CUNEO	9.318,20	101.737,12	59.054,04	54.661,12	69.939,20	9.318,20	9.318,20
H385	ROCCABRUNA	PIEMONTE	CUNEO	9.377,12	101.081,09	65.758,81	37.387,12	0,00	9.377,12	9.377,12
H407	ROCCAFORTE MONDOVI'	PIEMONTE	CUNEO	13.486,38	146.232,05	156.904,52	126.575,17	0,00	13.486,38	13.486,38
H447	ROCCASPARVERA	PIEMONTE	CUNEO	3.663,96	39.116,40	50.385,00	27.058,30	32.683,70	3.663,96	3.663,96
H453	ROCCAVIONE	PIEMONTE	CUNEO	16.462,91	178.677,99	87.013,06	264.236,90	309.974,98	16.462,91	0,00
H462	ROCCHETTA BELBO	PIEMONTE	CUNEO	786,64	8.388,33	2.943,00	2.859,48	5.564,66	786,64	0,00
H472	RODDI	PIEMONTE	CUNEO	8.109,53	86.785,25	80.631,82	52.158,02	127.164,74	8.109,53	0,00
H473	RODDINO	PIEMONTE	CUNEO	2.186,61	25.648,31	16.930,62	24.799,44	61.074,65	2.186,61	0,00
H474	RODELLO	PIEMONTE	CUNEO	4.882,44	53.321,62	23.670,48	35.465,00	42.661,95	4.882,44	4.882,44
H578	ROSSANA	PIEMONTE	CUNEO	3.611,54	40.264,21	32.039,98	43.103,38	50.809,35	3.611,54	0,00
H633	RUFFIA	PIEMONTE	CUNEO	1.659,15	17.455,74	22.015,85	19.729,13	23.864,05	1.659,15	0,00
H695	SALE DELLE LANGHE	PIEMONTE	CUNEO	2.904,71	29.896,76	62.382,85	51.539,28	85.193,69	2.904,71	0,00
H704	SALE SAN GIOVANNI	PIEMONTE	CUNEO	889,40	9.607,83	26.799,36	32.868,93	26.717,31	889,40	0,00
H710	SALICETO	PIEMONTE	CUNEO	8.474,30	93.617,61	168.020,73	137.961,41	204.624,19	8.474,30	0,00
H716	SALMOUR	PIEMONTE	CUNEO	3.773,49	41.353,63	33.781,21	34.504,60	34.056,37	3.773,49	3.773,49
H727	SALUZZO	PIEMONTE	CUNEO	133.047,18	1.434.980,17	1.337.026,35	2.108.446,99	2.350.805,95	133.047,18	0,00
H746	SAMBUCO	PIEMONTE	CUNEO	569,90	6.439,58	3.550,00	23.491,00	5.867,67	569,90	0,00
H755	SAMPEYRE	PIEMONTE	CUNEO	6.308,16	60.901,31	166.385,99	43.876,10	73.510,59	6.308,16	0,00
H770	SAN BENEDETTO BELBO	PIEMONTE	CUNEO	937,21	10.254,53	7.079,21	4.121,94	3.250,00	937,21	0,00
H812	SAN DAMIANO MACRA	PIEMONTE	CUNEO	2.397,87	25.974,54	15.293,00	13.403,95	0,00	2.397,87	2.397,87
I037	SAN MICHELE MONDOVI'	PIEMONTE	CUNEO	12.202,59	133.109,26	734.527,90	326.610,36	374.046,16	12.202,59	0,00
H851	SANFRE'	PIEMONTE	CUNEO	18.554,00	192.355,76	97.959,92	170.235,64	171.278,73	18.554,00	18.554,00
H852	SANFRONT	PIEMONTE	CUNEO	14.164,24	154.917,08	99.454,70	157.870,75	135.921,90	14.164,24	14.164,24
I316	SANTA VITTORIA D'ALBA	PIEMONTE	CUNEO	16.960,00	173.635,62	106.458,74	135.508,92	162.327,54	16.960,00	11.308,08
I210	SANT'ALBANO STURA	PIEMONTE	CUNEO	12.057,45	129.649,15	96.776,21	145.991,11	88.925,22	12.057,45	12.057,45
I367	SANTO STEFANO BELBO	PIEMONTE	CUNEO	26.127,58	288.172,98	147.510,20	317.092,52	388.342,89	26.127,58	0,00
I372	SANTO STEFANO ROERO	PIEMONTE	CUNEO	7.506,35	86.240,78	58.743,30	29.968,00	40.057,47	7.506,35	7.506,35
I470	SAVIGLIANO	PIEMONTE	CUNEO	197.138,81	2.133.946,86	1.406.207,39	1.940.744,89	2.395.276,00	197.138,81	0,00
I484	SCAGNELLO	PIEMONTE	CUNEO	1.038,92	11.037,47	19.414,19	14.676,45	27.874,46	1.038,92	0,00
I512	SCARNAFIGI	PIEMONTE	CUNEO	12.037,39	131.518,39	179.019,24	210.137,32	83.392,10	12.037,39	0,00
I646	SERRALUNGA D'ALBA	PIEMONTE	CUNEO	2.897,86	32.734,46	27.341,44	39.413,10	41.862,65	2.897,86	0,00
I659	SERRAVALLE LANGHE	PIEMONTE	CUNEO	1.660,11	17.847,82	11.817,64	33.489,91	28.346,93	1.660,11	0,00
I750	SINIO	PIEMONTE	CUNEO	2.678,64	29.793,43	15.067,00	46.131,21	73.596,96	2.678,64	0,00
I817	SOMANO	PIEMONTE	CUNEO	1.845,01	20.355,32	16.323,27	14.742,01	20.304,84	1.845,01	0,00
I822	SOMMARIVA DEL BOSCO	PIEMONTE	CUNEO	43.978,94	475.840,32	0,00	472.319,43	0,00	43.978,94	43.978,94
I823	SOMMARIVA PERNO	PIEMONTE	CUNEO	15.879,07	165.124,75	178.881,46	190.623,54	120.459,78	15.879,07	0,00
I985	STROPPO	PIEMONTE	CUNEO	885,32	8.748,78	2.247,00	2.178,00	8.544,00	885,32	0,00
L048	TARANTASCA	PIEMONTE	CUNEO	11.096,21	118.716,30	77.082,92	68.588,19	100.561,55	11.096,21	11.096,21

Allegato 1 - Comuni RSO

Codice catastale	Denominazione	Regione	Provincia	Risorse 2026 di 442,923 mln stanziate a favore del Fondo speciale per l'equità del livello dei servizi (art. 1, comma 496, legge n. 213/2023) (A)	Fabbisogno standard monetario 2025-2027 (B)	Spesa storica di riferimento 2017 (C)	Spesa storica di riferimento 2021 (D)	Spesa storica di riferimento 2023 (E)	Risorse aggiuntive effettive 2026 (F)	Risorse aggiuntive 2026 da rendicontare in base al confronto con la spesa storica (G)
L252	TORRE BORMIDA	PIEMONTE	CUNEO	1.008,91	11.213,96	5.189,35	6.500,00	6.124,45	1.008,91	1.008,91
L241	TORRE MONDOVI'	PIEMONTE	CUNEO	3.255,75	33.539,76	19.864,26	74.512,69	81.937,74	3.255,75	0,00
L278	TORRE SAN GIORGIO	PIEMONTE	CUNEO	3.303,40	35.075,42	72.273,00	27.492,07	27.578,80	3.118,20	3.118,20
L281	TORRESINA	PIEMONTE	CUNEO	360,16	3.930,54	5.632,57	3.090,99	8.015,16	360,16	0,00
L367	TREISO	PIEMONTE	CUNEO	3.965,35	43.605,99	16.830,45	23.773,30	17.947,86	3.965,35	3.965,35
L410	TREZZO TINELLA	PIEMONTE	CUNEO	1.752,70	19.347,85	5.957,25	14.985,78	0,00	1.752,70	1.752,70
L427	TRINITA'	PIEMONTE	CUNEO	12.466,97	133.809,43	98.298,32	207.368,29	107.654,11	12.466,97	12.466,97
L558	VALDIERI	PIEMONTE	CUNEO	5.370,65	58.744,47	43.465,21	38.858,90	50.472,32	5.370,65	5.370,65
L580	VALGRANA	PIEMONTE	CUNEO	4.266,68	43.980,16	43.842,58	33.696,00	22.999,39	4.266,68	4.266,68
L631	VALLORIATE	PIEMONTE	CUNEO	797,23	8.791,26	2.503,20	2.300,00	4.178,88	797,23	0,00
L729	VENASCA	PIEMONTE	CUNEO	8.221,77	88.896,47	52.050,45	96.395,30	78.206,89	8.221,77	8.221,77
L758	VERDUNO	PIEMONTE	CUNEO	2.474,96	26.094,14	51.841,92	23.450,07	0,00	2.474,96	2.474,96
L771	VERNANTE	PIEMONTE	CUNEO	7.225,31	79.004,13	49.785,12	96.469,85	74.640,41	7.225,31	4.363,72
L804	VERZUOLO	PIEMONTE	CUNEO	45.696,36	492.268,77	744.652,66	295.906,51	518.334,17	45.696,36	0,00
L817	VEZZA D'ALBA	PIEMONTE	CUNEO	13.102,67	142.046,64	63.600,00	79.137,33	72.404,33	13.102,67	13.102,67
L841	VICOFORTE	PIEMONTE	CUNEO	22.591,09	243.822,01	90.238,74	467.782,19	520.989,84	22.591,09	0,00
L888	VIGNOLO	PIEMONTE	CUNEO	14.185,48	151.832,80	123.914,88	288.212,35	104.894,71	14.185,48	14.185,48
L942	VILLAFALLETTO	PIEMONTE	CUNEO	16.173,52	175.701,37	128.600,35	233.942,72	246.279,02	16.173,52	0,00
L974	VILLANOVA MONDOVI'	PIEMONTE	CUNEO	40.424,50	437.889,39	604.387,91	966.339,42	1.025.293,83	40.424,50	0,00
L990	VILLANOVA SOLARO	PIEMONTE	CUNEO	3.489,88	38.598,34	1.250,00	36.030,40	50.250,96	3.489,88	0,00
M015	VILLAR SAN COSTANZO	PIEMONTE	CUNEO	9.200,61	99.553,67	68.675,36	0,00	0,00	9.200,61	9.200,61
M055	VINADIO	PIEMONTE	CUNEO	4.105,73	44.659,85	1.093.654,77	348.569,34	88.958,06	4.105,73	0,00
M063	VIOLA	PIEMONTE	CUNEO	2.321,91	25.335,07	40.621,83	50.304,47	73.185,19	2.321,91	0,00
M136	VOTTIGNASCO	PIEMONTE	CUNEO	2.596,66	28.176,71	12.896,58	23.305,03	20.852,51	2.596,66	2.596,66
A088	AGRATE CONTURBIA	PIEMONTE	NOVARA	8.082,74	87.347,14	92.942,51	0,00	66.951,64	8.082,74	8.082,74
A264	AMENO	PIEMONTE	NOVARA	5.092,28	57.147,91	27.900,00	58.568,10	61.578,17	5.092,28	0,00
A414	ARMENO	PIEMONTE	NOVARA	13.212,70	144.115,37	115.007,84	134.889,43	187.021,24	13.212,70	0,00
A429	ARONA	PIEMONTE	NOVARA	109.772,26	1.191.744,28	2.102.876,57	2.973.449,02	3.026.497,03	109.772,26	0,00
A653	BARENGO	PIEMONTE	NOVARA	3.840,55	42.585,74	34.127,66	44.966,57	41.454,81	3.840,55	1.130,93
A752	BELLINZAGO NOVARESE	PIEMONTE	NOVARA	59.830,28	652.536,85	414.541,41	440.172,06	941.863,56	59.830,28	0,00
A844	BIANDRATE	PIEMONTE	NOVARA	7.540,64	84.975,23	82.157,66	115.678,09	101.074,27	7.540,64	0,00
A911	BOCA	PIEMONTE	NOVARA	6.668,06	72.409,79	64.099,00	0,00	58.818,59	6.668,06	6.668,06
A929	BOGOGNO	PIEMONTE	NOVARA	7.218,75	78.190,40	49.843,18	71.916,15	140.839,10	7.218,75	0,00
A953	BOLZANO NOVARESE	PIEMONTE	NOVARA	6.090,98	65.976,71	59.271,80	75.453,35	0,00	6.090,98	6.090,98
B043	BORGO TICINO	PIEMONTE	NOVARA	32.589,66	349.707,32	212.934,97	286.450,92	441.484,99	32.589,66	0,00
B016	BORGOLAVEZZARO	PIEMONTE	NOVARA	12.140,36	130.016,52	105.270,37	133.521,70	124.775,26	12.140,36	5.241,26
B019	BORGOMANERO	PIEMONTE	NOVARA	196.164,88	2.132.333,18	2.072.533,62	2.522.735,36	2.470.591,25	196.164,88	0,00
B176	BRIGA NOVARESE	PIEMONTE	NOVARA	15.593,30	168.488,56	145.029,49	158.641,84	141.043,74	15.593,30	15.593,30
B183	BRIONA	PIEMONTE	NOVARA	6.615,36	71.489,71	82.244,18	56.855,33	101.984,11	6.615,36	0,00
B431	CALTIGNAGA	PIEMONTE	NOVARA	14.017,27	152.445,71	152.761,89	122.410,57	182.894,92	14.017,27	0,00
B473	CAMERI	PIEMONTE	NOVARA	72.855,58	788.086,51	0,00	1.064.754,37	794.962,35	72.855,58	0,00
B823	CARPIGNANO SESIA	PIEMONTE	NOVARA	15.515,38	169.318,46	151.601,32	101.463,00	0,00	15.515,38	15.515,38
B864	CASALBELTRAME	PIEMONTE	NOVARA	5.088,04	50.300,65	50.528,68	90.772,67	55.517,58	5.088,04	0,00
B883	CASALEGGIO NOVARA	PIEMONTE	NOVARA	4.008,44	45.958,38	64.589,63	66.410,00	80.709,97	4.008,44	0,00
B897	CASALINO	PIEMONTE	NOVARA	9.243,55	100.981,89	115.121,65	86.142,46	82.870,68	9.243,55	9.243,55
B920	CASALVOLONE	PIEMONTE	NOVARA	4.390,18	46.563,03	52.606,00	108.901,10	110.750,35	4.390,18	0,00
C149	CASTELLAZZO NOVARESE	PIEMONTE	NOVARA	1.378,60	14.914,08	17.193,46	16.475,00	15.328,92	1.378,60	0,00
C166	CASTELLETTO SOPRATICINO	PIEMONTE	NOVARA	65.430,58	710.143,48	1.478.164,15	953.363,46	1.068.645,22	65.430,58	0,00
C364	CAVAGLIETTO	PIEMONTE	NOVARA	2.010,94	21.235,72	12.773,18	18.863,71	13.975,20	2.007,63	2.007,63
C365	CAVAGLIO D'AGOGNA	PIEMONTE	NOVARA	7.156,04	77.719,52	55.458,09	44.481,26	57.195,54	7.156,04	7.156,04
C378	CAVALLIRIO	PIEMONTE	NOVARA	6.741,09	73.460,04	51.620,05	64.711,82	73.088,88	6.741,09	0,00
C483	CERANO	PIEMONTE	NOVARA	45.511,62	495.978,21	338.985,23	489.471,63	388.232,14	45.511,62	45.511,62
C829	COLAZZA	PIEMONTE	NOVARA	2.701,76	28.257,13	2.431,00	19.000,00	0,00	2.701,76	2.701,76
C926	COMIGNAGO	PIEMONTE	NOVARA	6.814,63	72.222,16	40.348,00	18.788,24	45.686,98	6.814,63	6.814,63
D162	CRESSA	PIEMONTE	NOVARA	8.970,38	96.621,59	70.846,11	24.786,00	64.423,68	8.970,38	8.970,38
D216	CUREGGIO	PIEMONTE	NOVARA	13.419,15	145.173,40	128.367,97	124.274,15	129.547,55	13.419,15	13.419,15
D309	DIVIGNANO	PIEMONTE	NOVARA	7.563,96	80.955,30	48.656,78	84.999,37	106.213,68	7.563,96	0,00
D347	DORMELLETTO	PIEMONTE	NOVARA	19.627,95	213.829,81	103.483,36	205.396,52	151.679,80	19.627,95	19.627,95
D492	FARA NOVARESE	PIEMONTE	NOVARA	12.345,09	134.498,58	116.890,85	96.370,44	153.417,00	12.345,09	0,00
D675	FONTANETO D'AGOGNA	PIEMONTE	NOVARA	15.139,58	163.157,66	139.896,60	197.549,39	167.497,82	15.139,58	0,00
D872	GALLIATE	PIEMONTE	NOVARA	108.738,59	1.184.457,23	947.855,36	1.544.716,02	1.122.400,41	108.738,59	62.056,82
D911	GARBAGNA NOVARESE	PIEMONTE	NOVARA	6.751,30	73.672,97	76.834,19	94.967,82	72.463,65	6.751,30	0,00
D921	GARGALLO	PIEMONTE	NOVARA	9.171,17	98.843,81	60.880,00	133.770,54	84.393,22	9.171,17	9.171,17
M416	GATTICO-VERUNO	PIEMONTE	NOVARA	35.509,35	380.007,26	298.483,24	398.386,54	465.441,00	35.509,35	0,00
E001	GHEMME	PIEMONTE	NOVARA	23.212,32	254.828,79	391.317,70	203.582,56	283.041,71	23.212,32	0,00
E120	GOZZANO	PIEMONTE	NOVARA	41.336,90	433.487,15	372.928,00	313.917,00	0,00	41.336,90	41.336,90
E143	GRANOZZO CONMONTICELLO	PIEMONTE	NOVARA	7.366,72	80.436,25	93.400,01	229.822,63	251.983,16	7.366,72	0,00
E177	GRIGNASCO	PIEMONTE	NOVARA	28.543,83	312.475,17	231.142,00	316.071,13	520.331,85	28.543,83	0,00
E314	INVORIO	PIEMONTE	NOVARA	26.196,89	283.810,01	292.557,95	284.089,87	235.526,49	26.196,89	0,00
E436	LANDIONA	PIEMONTE	NOVARA	2.868,48	31.234,97	29.110,00	31.211,45	27.291,23	2.868,48	2.868,48
E544	LESA	PIEMONTE	NOVARA	15.010,05	161.887,25	194.258,10	207.797,66	205.117,60	15.010,05	0,00
E803	MAGGIORA	PIEMONTE	NOVARA	9.473,47	102.680,71	81.903,00	89.508,37	108.045,16	9.473,47	0,00
E880	MANDELLO VITTA	PIEMONTE	NOVARA	1.281,36	14.166,64	10.020,00	10.622,00	9.072,00	1.281,36	1.281,36
E907	MARANO TICINO	PIEMONTE	NOVARA	8.761,79	95.833,93	71.709,78	93.724,54	105.598,82	8.761,79	0,00
F047	MASSINO VISCONTI	PIEMONTE	NOVARA	7.843,62	83.720,39	0,00	100.977,44	0,00	7.843,62	7.843,62
F093	MEINA	PIEMONTE	NOVARA	14.714,63	159.519,80	166.986,51	237.530,58	199.161,41	14.714,63	0,00
F188	MEZZOMERICO	PIEMONTE	NOVARA	6.030,12	64.825,41	31.728,85	91.834,37	46.302,79	6.030,12	6.030,12
F191	MIASINO	PIEMONTE	NOVARA	5.312,27	56.538,25	38.367,43	48.087,17	331.334,58	5.312,27	0,00
F317	MOMO	PIEMONTE	NOVARA	14.394,16	157.731,01	91.311,67	166.272,92	158.969,34	14.394,16	0,00
F859	NEBBIUNO	PIEMONTE	NOVARA	10.687,91	119.456,19	71.842,61	75.450,77	0,00	10.687,91	10.687,91
F886	NIBBIOLA	PIEMONTE	NOVARA	3.634,65	39.800,05	57.567,88	46.914,28	57.604,51	3.634,65	0,00
F952	NOVARA	PIEMONTE	NOVARA	1.183.221,14	12.900.847,27	14.117.992,62	16.847.071,20	26.004.776,35	1.183.221,14	0,00
G019	OLEGGIO	PIEMONTE	NOVARA	98.676,99	1.064.517,04	667.264,91	896.419,55	766.093,04	98.676,99	98.676,99
G020	OLEGGIO CASTELLO	PIEMONTE	NOVARA	11.484,88	122.178,02	88.554,00	103.113,42	125.821,34	11.484,88	0,00
G134	ORTA SAN GIULIO	PIEMONTE	NOVARA	9.931,55	110.889,12	98.198,00	40.166,99	59.311,86	9.931,55	9.931,55
G349	PARUZZARO	PIEMONTE	NOVARA	11.135,25	112.582,05	67.359,60	106.133,58	121.853,88	11.135,25	0,00
G421	PELLA	PIEMONTE	NOVARA	5.040,91	53.087,26	36.019,00	45.015,47	49.495,12	4.949,49	3.592,14
G520	PETTENASCO	PIEMONTE	NOVARA	9.320,35	97.953,63	59.611,48	57.144,15	59.048,64	9.320,35	9.320,35
G703	PISANO	PIEMONTE	NOVARA	3.836,03	41.594,41	23.800,00	29.234,88	25.488,04	3.836,03	3.836,03
G775	POGNO	PIEMONTE	NOVARA	7.622,40	82.437,45	0,00	43.744,00	43.072,00	7.622,40	7.622,40
G809	POMBIA	PIEMONTE	NOVARA	11.513,15	123.231,44	151.288,79	198.765,58	115.531,64	11.513,15	0,00
H001	PRATO SESIA	PIEMONTE	NOVARA	10.380,83	113.507,68	201.444,99	92.939,11	89.409,41	10.380,83	10.380,83
H213	RECETTO	PIEMONTE	NOVARA	4.927,30	55.263,36	40.205,00	44.227,00	43.417,40	4.927,30	4.927,30
H502	ROMAGNANO SESIA	PIEMONTE	NOVARA	26.256,95	285.699,76	170.129,96	225.353,42	337.047,55	26.256,95	0,00
H518	ROMENTINO	PIEMONTE	NOVARA	35.295,31	384.357,34	262.782,83	360.424,56	511.542,90	35.295,31	0,00
I025	SAN MAURIZIO D'OPAGLIO	PIEMONTE	NOVARA	17.274,05	185.608,05	118.258,00	164.371,00	163.567,36	17.274,05	17.274,05
I052	SAN NAZZARO SESIA	PIEMONTE	NOVARA	3.506,23	39.739,81	38.770,38	14.327,24	0,00	3.506,23	3.506,23
I116	SAN PIETRO MOSEZZO	PIEMONTE	NOVARA	10.037,80	115.737,80	165.868,07	126.053,76	108.937,38	10.037,80	0,00
I736	SILLAVENGO	PIEMONTE	NOVARA	2.606,02	28.916,46	38.075,53	39.036,27	26.355,31	2.606,02	0,00
I767	SIZZANO	PIEMONTE	NOVARA	8.340,55	90.816,55	68.009,80	102.250,92	98.741,61	8.340,55	0,00
I857	SORISO	PIEMONTE	NOVARA	3.560,33	39.034,71	40.398,85	39.089,22	42.758,94	3.560,33	0,00
I880	SOZZAGO	PIEMONTE	NOVARA	6.090,67	64.806,89	49.743,05	77.738,53	65.218,91	6.090,67	0,00
L007	SUNO	PIEMONTE	NOVARA	15.300,12	168.329,73	135.619,62	308.599,47	290.406,88	15.300,12	0,00
L104	TERDOBBIATE	PIEMONTE	NOVARA	2.216,36	23.012,33	21.101,50	29.419,85	25.812,27	2.216,36	0,00
L223	TORNACO	PIEMONTE	NOVARA	4.642,03	50.976,46	43.372,55	0,00	48.296,32	4.642,03	2.680,14
L356	TRECATE	PIEMONTE	NOVARA	161.844,30	1.745.899,09	1.584.348,03	2.098.711,83	1.702.967,81	161.844,30	42.931,28
L668	VAPRIO D'AGOGNA	PIEMONTE	NOVARA	4.735,93	51.590,40	41.653,70	52.284,31	58.832,02	4.735,93	0,00
L670	VARALLO POMBIA	PIEMONTE	NOVARA	30.001,10	323.689,43	280.852,87	215.407,10	187.818,02	30.001,10	30.001,10
L808	VESPOLATE	PIEMONTE	NOVARA	12.439,42	134.439,46	167.143,17	0,00	99.759,04	12.439,42	12.439,42

Allegato 1 - Comuni RSO

Codice catastale	Denominazione	Regione	Provincia	Risorse 2026 di 442,923 mln stanziate a favore del Fondo speciale per l'equità del livello dei servizi (art. 1, comma 496, legge n. 213/2023) (A)	Fabbisogno standard monetario 2025-2027 (B)	Spesa storica di riferimento 2017 (C)	Spesa storica di riferimento 2021 (D)	Spesa storica di riferimento 2023 (E)	Risorse aggiuntive effettive 2026 (F)	Risorse aggiuntive 2026 da rendicontare in base al confronto con la spesa storica (G)
L847	VICOLUNGO	PIEMONTE	NOVARA	4.530,36	49.918,27	41.761,16	49.807,61	30.736,04	4.530,36	4.530,36
M062	VINZAGLIO	PIEMONTE	NOVARA	2.458,81	28.248,35	21.163,05	17.391,97	18.666,17	2.458,81	2.458,81
A074	AGLIE'	PIEMONTE	TORINO	15.255,56	165.122,14	98.606,60	115.874,55	116.545,22	15.255,56	15.255,56
A109	AIRASCA	PIEMONTE	TORINO	21.624,26	231.312,60	193.545,22	269.618,90	308.487,56	21.624,26	0,00
A117	ALA DI STURA	PIEMONTE	TORINO	2.892,76	30.894,86	12.122,66	3.379,63	0,00	2.892,76	2.892,76
A157	ALBIANO D'IVREA	PIEMONTE	TORINO	10.256,75	112.296,47	64.423,88	146.434,29	180.370,73	10.256,75	0,00
A218	ALMESE	PIEMONTE	TORINO	45.180,64	487.491,44	347.823,88	351.362,64	421.499,24	45.180,64	45.180,64
A221	ALPETTE	PIEMONTE	TORINO	1.372,45	14.997,06	102.639,25	24.941,27	20.009,94	1.372,45	0,00
A222	ALPIGNANO	PIEMONTE	TORINO	126.055,77	1.357.114,39	1.036.537,36	1.106.232,63	1.489.598,72	126.055,77	0,00
A275	ANDEZENO	PIEMONTE	TORINO	10.922,19	122.943,21	0,00	271.327,59	311.499,40	10.922,19	0,00
A282	ANDRATE	PIEMONTE	TORINO	2.760,11	29.504,61	54.284,65	23.276,63	43.414,11	2.760,11	0,00
A295	ANGROGNA	PIEMONTE	TORINO	4.337,79	50.452,21	28.402,80	72.645,45	63.278,12	4.337,79	0,00
A405	ARIGNANO	PIEMONTE	TORINO	6.133,56	66.019,04	27.800,00	32.357,82	45.105,36	6.133,56	6.133,56
A518	AVIGLIANA	PIEMONTE	TORINO	90.604,88	975.116,07	2.285.510,12	1.605.157,30	1.831.808,27	90.604,88	0,00
A525	AZEGLIO	PIEMONTE	TORINO	6.806,31	76.924,07	87.337,55	71.879,87	126.730,53	6.806,31	0,00
A584	BAIRO	PIEMONTE	TORINO	4.225,10	45.153,36	42.563,23	57.587,00	37.612,27	4.225,10	4.225,10
A587	BALANGERO	PIEMONTE	TORINO	21.074,17	228.303,51	122.911,24	175.645,57	211.406,06	21.074,17	16.897,45
A590	BALDISSERO CANAVESE	PIEMONTE	TORINO	2.871,19	31.481,19	18.126,00	21.172,22	48.806,60	2.871,19	0,00
A591	BALDISSERO TORINESE	PIEMONTE	TORINO	23.021,31	251.154,30	229.116,50	228.779,72	187.620,31	23.021,31	23.021,31
A599	BALME	PIEMONTE	TORINO	656,67	7.063,83	29,86	5.359,87	0,00	656,67	0,00
A607	BANCHETTE	PIEMONTE	TORINO	26.431,80	289.180,32	245.523,69	179.266,99	245.401,58	26.431,80	26.431,80
A625	BARBANIA	PIEMONTE	TORINO	9.420,46	97.684,16	47.810,50	68.210,93	56.315,13	9.420,46	9.420,46
A651	BARDONECCHIA	PIEMONTE	TORINO	23.222,35	270.636,82	214.665,17	749.924,09	1.209.343,22	23.222,35	0,00
A673	BARONE CANAVESE	PIEMONTE	TORINO	2.898,84	31.841,93	18.637,30	20.158,14	23.972,49	2.898,84	2.898,84
A734	BEINASCO	PIEMONTE	TORINO	137.497,89	1.494.539,42	1.563.520,32	1.672.755,97	2.431.266,18	137.497,89	0,00
A853	BIBIANA	PIEMONTE	TORINO	23.377,22	253.375,28	147.905,52	204.377,33	229.919,99	23.377,22	23.377,22
A910	BOBBIO PELLICE	PIEMONTE	TORINO	3.092,42	33.212,84	24.709,00	49.090,97	33.868,93	3.092,42	0,00
A941	BOLLENGO	PIEMONTE	TORINO	12.992,63	140.226,31	119.671,08	170.495,00	121.666,00	12.992,63	12.992,63
A990	BORGARO TORINESE	PIEMONTE	TORINO	80.940,88	869.460,42	650.859,99	638.814,88	798.250,89	80.940,88	71.209,53
B003	BORGIALLO	PIEMONTE	TORINO	3.024,04	33.082,69	31.801,88	36.066,77	62.755,62	3.024,04	0,00
B015	BORGOFRANCO D'IVREA	PIEMONTE	TORINO	23.678,36	249.261,46	200.037,29	0,00	370.246,70	23.678,36	0,00
B021	BORGOMASINO	PIEMONTE	TORINO	4.273,09	47.001,08	1.971,86	28.862,19	32.256,13	4.273,09	4.273,09
B024	BORGONE SUSA	PIEMONTE	TORINO	13.766,60	148.460,82	136.360,48	161.566,21	161.504,76	13.766,60	0,00
B075	BOSCONERO	PIEMONTE	TORINO	18.042,24	194.648,80	119.823,60	144.623,52	151.682,72	18.042,24	18.042,24
B121	BRANDIZZO	PIEMONTE	TORINO	56.832,45	610.248,24	490.175,22	817.166,37	775.872,73	56.832,45	0,00
B171	BRICHERASIO	PIEMONTE	TORINO	30.615,20	330.151,83	242.660,17	337.085,17	239.232,28	30.615,20	30.615,20
B205	BROSSO	PIEMONTE	TORINO	2.106,89	23.068,40	14.845,52	24.604,31	35.298,70	2.106,89	0,00
B209	BROZOLO	PIEMONTE	TORINO	2.127,40	23.314,04	15.328,30	56.784,24	23.128,10	2.127,40	0,00
B216	BRUINO	PIEMONTE	TORINO	57.314,69	619.134,55	525.701,66	628.571,93	692.997,56	57.314,69	0,00
B225	BRUSASCO	PIEMONTE	TORINO	9.858,15	102.010,55	71.157,11	92.752,65	68.617,83	9.858,15	9.858,15
B232	BRUZOLO	PIEMONTE	TORINO	9.059,46	99.703,07	76.798,18	104.094,07	110.359,43	9.059,46	0,00
B278	BURIASCO	PIEMONTE	TORINO	8.048,79	89.506,57	52.515,80	64.425,78	0,00	8.048,79	8.048,79
B279	BUROLO	PIEMONTE	TORINO	7.168,95	77.034,55	39.353,20	100.138,76	65.157,09	7.168,95	7.168,95
B284	BUSANO	PIEMONTE	TORINO	7.992,77	85.597,08	61.593,28	77.755,60	162.966,41	7.992,77	0,00
B297	BUSSOLENO	PIEMONTE	TORINO	44.835,53	489.280,60	306.355,00	601.944,75	362.553,40	44.835,53	44.835,53
B305	BUTTIGLIERA ALTA	PIEMONTE	TORINO	41.832,09	453.077,62	274.342,21	360.171,23	554.987,63	41.832,09	0,00
B350	CAFASSE	PIEMONTE	TORINO	22.089,18	241.546,85	128.245,32	221.025,38	0,00	22.089,18	22.089,18
B435	CALUSO	PIEMONTE	TORINO	54.756,71	590.927,74	307.468,06	505.139,78	560.572,36	54.756,71	30.355,38
B462	CAMBIANO	PIEMONTE	TORINO	39.871,30	434.564,53	362.292,32	484.646,78	479.058,49	39.871,30	0,00
B512	CAMPIGLIONE-FENILE	PIEMONTE	TORINO	7.772,34	84.732,08	50.456,55	57.705,01	61.998,48	7.772,34	7.772,34
B588	CANDIA CANAVESE	PIEMONTE	TORINO	7.133,61	77.247,90	50.132,10	60.634,56	106.286,25	7.133,61	0,00
B592	CANDIOLO	PIEMONTE	TORINO	36.121,40	385.460,11	409.552,96	464.700,21	507.573,47	36.121,40	0,00
B605	CANISCHIO	PIEMONTE	TORINO	1.477,35	15.999,43	8.557,63	26.481,37	11.280,07	1.477,35	1.477,35
B628	CANTALUPA	PIEMONTE	TORINO	14.652,37	158.129,20	96.550,00	117.076,72	135.208,46	14.652,37	14.652,37
B637	CANTOIRA	PIEMONTE	TORINO	3.930,35	41.160,51	32.665,17	47.483,12	55.108,86	3.930,35	0,00
B705	CAPRIE	PIEMONTE	TORINO	12.108,35	130.401,97	70.211,47	109.189,95	120.456,95	12.108,35	9.945,02
B733	CARAVINO	PIEMONTE	TORINO	4.967,04	53.398,59	41.914,07	51.778,28	94.763,25	4.967,04	0,00
B762	CAREMA	PIEMONTE	TORINO	4.065,36	45.269,61	94.389,01	54.619,17	36.176,15	4.065,36	0,00
B777	CARIGNANO	PIEMONTE	TORINO	66.264,41	717.140,98	438.013,91	727.681,50	497.805,68	66.264,41	66.264,41
B791	CARMAGNOLA	PIEMONTE	TORINO	234.016,17	2.543.742,81	2.216.857,65	2.750.466,88	3.358.706,07	234.016,17	0,00
B867	CASALBORGONE	PIEMONTE	TORINO	11.693,68	126.904,87	107.444,28	81.974,75	0,00	11.693,68	11.693,68
B953	CASCINETTE D'IVREA	PIEMONTE	TORINO	9.225,62	101.768,94	80.500,00	78.661,94	194.997,01	9.225,62	0,00
B955	CASELETTE	PIEMONTE	TORINO	19.909,13	214.550,56	123.288,53	202.524,90	164.314,04	19.909,13	19.909,13
B960	CASELLE TORINESE	PIEMONTE	TORINO	96.205,74	1.039.456,01	950.111,28	767.465,15	856.912,91	96.205,74	96.205,74
C045	CASTAGNETO PO	PIEMONTE	TORINO	9.993,04	101.981,04	75.495,08	84.304,02	76.183,98	9.993,04	9.993,04
C048	CASTAGNOLE PIEMONTE	PIEMONTE	TORINO	12.398,15	134.448,71	130.328,64	122.673,18	143.461,78	12.398,15	0,00
C133	CASTELLAMONTE	PIEMONTE	TORINO	70.524,56	767.466,30	589.297,56	848.330,92	504.826,15	70.524,56	70.524,56
C241	CASTELNUOVO NIGRA	PIEMONTE	TORINO	2.377,02	25.858,43	14.422,20	3.927,60	14.683,80	2.377,02	2.377,02
C307	CASTIGLIONE TORINESE	PIEMONTE	TORINO	40.569,84	437.463,23	261.791,96	427.082,53	358.148,40	40.569,84	40.569,84
C369	CAVAGNOLO	PIEMONTE	TORINO	13.511,97	143.317,09	162.545,06	275.159,34	0,00	13.511,97	0,00
C404	CAVOUR	PIEMONTE	TORINO	39.036,75	425.151,58	477.330,39	378.249,54	379.872,75	39.036,75	39.036,75
C487	CERCENASCO	PIEMONTE	TORINO	10.656,71	113.945,71	96.567,00	138.660,00	93.771,72	10.656,71	10.656,71
C497	CERES	PIEMONTE	TORINO	7.405,97	81.122,73	36.151,50	0,00	52.173,80	7.405,97	7.405,97
C505	CERESOLE REALE	PIEMONTE	TORINO	1.027,46	11.149,79	0,00	0,00	9.091,95	1.027,46	1.027,46
C564	CESANA TORINESE	PIEMONTE	TORINO	6.294,70	68.173,61	58.725,13	59.135,18	76.895,00	6.294,70	0,00
C604	CHIALAMBERTO	PIEMONTE	TORINO	2.491,63	26.742,61	92,26	22.227,67	19.166,24	2.491,63	2.491,63
C610	CHIANOCCO	PIEMONTE	TORINO	10.713,81	115.855,22	86.402,10	28.867,00	68.137,40	10.713,81	10.713,81
C624	CHIAVERANO	PIEMONTE	TORINO	12.904,58	140.452,79	119.989,46	174.427,49	0,00	12.904,58	12.904,58
C627	CHIERI	PIEMONTE	TORINO	311.733,10	3.388.190,06	2.710.244,23	2.600.380,58	2.938.746,44	311.733,10	311.733,10
C629	CHIESANUOVA	PIEMONTE	TORINO	1.262,16	13.554,97	383.764,79	0,00	7.653,48	1.262,16	1.262,16
C639	CHIOMONTE	PIEMONTE	TORINO	5.652,17	61.900,04	51.880,02	111.536,12	46.807,98	5.652,17	5.652,17
C655	CHIUSA DI SAN MICHELE	PIEMONTE	TORINO	9.772,00	107.153,56	116.389,00	107.317,00	91.787,81	9.772,00	0,00
C665	CHIVASSO	PIEMONTE	TORINO	238.759,33	2.597.575,96	2.108.861,35	3.330.875,11	3.661.962,65	238.759,33	0,00
C679	CICONIO	PIEMONTE	TORINO	1.804,68	18.654,18	17.420,52	23.066,62	26.457,98	1.804,68	0,00
C711	CINTANO	PIEMONTE	TORINO	1.189,34	12.969,07	0,00	10.077,16	9.778,51	1.189,34	1.189,34
C715	CINZANO	PIEMONTE	TORINO	1.743,65	18.492,55	16.445,92	33.636,28	11.097,21	1.743,65	1.743,65
C722	CIRIE'	PIEMONTE	TORINO	138.183,06	1.494.052,20	1.602.914,93	1.292.307,03	1.780.242,05	138.183,06	0,00
C793	CLAVIERE	PIEMONTE	TORINO	1.324,74	14.474,45	7.003,37	8.360,92	16.448,44	1.324,74	0,00
C801	COASSOLO TORINESE	PIEMONTE	TORINO	9.076,72	99.935,58	66.950,13	173.731,53	0,00	9.076,72	9.076,72
C803	COAZZE	PIEMONTE	TORINO	22.020,17	234.194,83	429.918,25	126.708,27	148.925,74	22.020,17	22.020,17
C860	COLLEGNO	PIEMONTE	TORINO	405.703,69	4.411.797,30	3.955.866,22	4.406.765,62	4.744.769,74	405.703,69	0,00
C868	COLLERETTO GIACOSA	PIEMONTE	TORINO	2.914,44	29.889,34	33.553,00	30.130,38	29.962,48	2.914,44	0,00
C867	COLLERETTOCASTELNUOVO	PIEMONTE	TORINO	2.018,93	22.113,45	200.753,99	167.667,80	255.987,20	2.018,93	0,00
C955	CONDOVE	PIEMONTE	TORINO	31.522,12	342.232,92	270.293,27	320.608,47	361.927,77	31.522,12	0,00
D008	CORIO	PIEMONTE	TORINO	21.373,80	235.965,61	204.265,97	315.003,28	172.650,35	21.373,80	21.373,80
D092	COSSANO CANAVESE	PIEMONTE	TORINO	2.596,35	29.129,33	17.110,00	20.661,81	42.816,62	2.596,35	0,00
D197	CUCEGLIO	PIEMONTE	TORINO	4.897,14	53.105,15	30.806,64	41.223,19	45.100,89	4.897,14	4.897,14
D202	CUMIANA	PIEMONTE	TORINO	53.922,64	583.647,98	1.093.711,89	1.168.186,00	663.557,44	53.922,64	0,00
D208	CUORGNE'	PIEMONTE	TORINO	71.310,90	772.047,14	472.956,69	546.310,93	536.716,39	71.310,90	71.310,90
D373	DRUENTO	PIEMONTE	TORINO	59.881,15	641.290,93	434.775,29	514.434,71	551.848,71	59.881,15	59.881,15
D433	EXILLES	PIEMONTE	TORINO	1.369,71	15.202,95	0,00	33.047,64	8.655,50	1.369,71	1.369,71
D520	FAVRIA	PIEMONTE	TORINO	31.749,88	345.536,46	209.338,36	271.697,10	237.433,86	31.749,88	31.749,88
D524	FELETTO	PIEMONTE	TORINO	12.122,28	131.906,37	141.553,00	132.644,31	244.175,32	12.122,28	0,00
D532	FENESTRELLE	PIEMONTE	TORINO	3.578,05	38.227,38	41.815,36	34.351,21	16.956,50	3.578,05	3.578,05
D562	FIANO	PIEMONTE	TORINO	15.198,83	165.221,53	190.232,73	150.900,47	120.604,87	15.198,83	15.198,83
D608	FIORANO CANAVESE	PIEMONTE	TORINO	4.489,43	47.955,04	38.505,98	50.806,26	83.164,97	4.489,43	0,00
D646	FOGLIZZO	PIEMONTE	TORINO	13.126,36	142.688,82	133.981,86	0,00	0,00	13.126,36	13.126,36
D725	FORNO CANAVESE	PIEMONTE	TORINO	22.143,70	242.033,79	119.708,45	140.664,27	259.525,66	22.143,70	0,00
D781	FRASSINETTO	PIEMONTE	TORINO	1.423,61	15.433,21	21.064,00	70.584,13	17.699,76	1.423,61	0,00

Allegato 1 - Comuni RSO

Codice catastale	Denominazione	Regione	Provincia	Risorse 2026 di 442,923 mln stanziate a favore del Fondo speciale per l'equità del livello dei servizi (art. 1, comma 496, legge n. 213/2023) (A)	Fabbisogno standard monetario 2025-2027 (B)	Spesa storica di riferimento 2017 (C)	Spesa storica di riferimento 2021 (D)	Spesa storica di riferimento 2023 (E)	Risorse aggiuntive effettive 2026 (F)	Risorse aggiuntive 2026 da rendicontare in base al confronto con la spesa storica (G)
D805	FRONT	PIEMONTE	TORINO	9.479,03	107.346,41	50.386,10	52.000,00	62.670,80	9.479,03	9.479,03
D812	FROSSASCO	PIEMONTE	TORINO	18.075,13	195.393,19	184.768,68	194.042,64	145.488,18	18.075,13	18.075,13
D931	GARZIGLIANA	PIEMONTE	TORINO	2.577,93	27.389,70	28.577,56	32.716,12	33.606,38	2.577,93	0,00
D933	GASSINO TORINESE	PIEMONTE	TORINO	63.678,70	691.462,72	435.791,50	673.881,11	1.548.395,63	63.678,70	0,00
D983	GERMAGNANO	PIEMONTE	TORINO	7.899,96	86.036,90	71.399,90	77.045,99	79.988,27	7.899,96	6.048,63
E009	GIAGLIONE	PIEMONTE	TORINO	3.609,56	39.200,64	39.730,65	47.233,03	27.515,85	3.609,56	0,00
E020	GIAVENO	PIEMONTE	TORINO	121.772,02	1.315.943,28	2.523.756,26	1.969.158,02	1.789.793,20	121.772,02	0,00
E067	GIVOLETTO	PIEMONTE	TORINO	23.496,79	251.020,09	187.254,86	218.089,93	291.930,09	23.496,79	0,00
E154	GRAVERE	PIEMONTE	TORINO	4.178,38	44.520,05	38.493,09	71.058,53	35.553,50	4.178,38	4.178,38
E199	GROSCAVALLO	PIEMONTE	TORINO	1.414,14	15.690,27	6.238,50	9.794,46	7.307,60	1.414,14	1.414,14
E203	GROSSO	PIEMONTE	TORINO	4.998,94	51.369,80	35.909,38	0,00	55.534,35	4.998,94	0,00
E216	GRUGLIASCO	PIEMONTE	TORINO	303.346,64	3.280.476,47	1.889.442,98	3.230.791,88	2.982.773,76	303.346,64	297.702,71
E301	INGRIA	PIEMONTE	TORINO	323,37	3.464,44	0,00	0,00	3.918,66	323,37	0,00
E311	INVERSO PINASCA	PIEMONTE	TORINO	3.978,17	43.105,73	0,00	28.196,09	33.080,70	3.978,17	3.978,17
E345	ISOLABELLA	PIEMONTE	TORINO	1.736,62	19.041,89	10.154,56	9.958,99	19.033,62	1.736,62	0,00
E368	ISSIGLIO	PIEMONTE	TORINO	2.132,40	22.911,47	15.876,73	35.485,97	51.776,21	2.132,40	0,00
E379	IVREA	PIEMONTE	TORINO	221.930,37	2.427.856,41	2.486.362,93	2.411.412,76	1.959.950,02	221.930,37	221.930,37
E394	LA CASSA	PIEMONTE	TORINO	10.092,45	108.412,09	83.980,24	114.404,56	82.107,77	10.092,45	10.092,45
E423	LA LOGGIA	PIEMONTE	TORINO	54.339,32	586.148,77	899.237,84	923.952,57	607.079,14	54.339,32	0,00
E445	LANZO TORINESE	PIEMONTE	TORINO	36.621,64	397.411,62	473.029,46	430.110,29	521.493,78	36.621,64	0,00
E484	LAURIANO	PIEMONTE	TORINO	7.950,24	83.071,96	93.592,28	112.276,04	126.484,76	7.950,24	0,00
E518	LEINI	PIEMONTE	TORINO	111.207,34	1.197.870,02	2.367.110,46	2.647.842,51	3.664.203,04	111.207,34	0,00
E520	LEMIE	PIEMONTE	TORINO	1.307,86	14.602,17	0,00	8.932,10	5.890,99	1.307,86	1.307,86
E551	LESSOLO	PIEMONTE	TORINO	10.703,89	121.617,23	78.584,99	113.172,40	0,00	10.703,89	10.703,89
E566	LEVONE	PIEMONTE	TORINO	2.374,11	25.654,70	22.554,46	26.199,68	27.890,40	2.374,11	0,00
E635	LOCANA	PIEMONTE	TORINO	9.375,62	103.457,66	0,00	92.604,59	1.126.856,46	9.375,62	0,00
E660	LOMBARDORE	PIEMONTE	TORINO	9.275,83	99.170,43	98.395,57	77.251,40	98.883,43	9.275,83	0,00
E661	LOMBRIASCO	PIEMONTE	TORINO	6.847,93	73.079,37	25.673,64	67.245,65	61.409,87	6.847,93	6.847,93
E683	LORANZE'	PIEMONTE	TORINO	6.203,65	67.825,60	139.057,15	83.831,19	126.086,40	6.203,65	0,00
E758	LUSERNA SAN GIOVANNI	PIEMONTE	TORINO	57.886,28	630.430,57	421.670,96	471.657,92	440.006,47	57.886,28	57.886,28
E759	LUSERNETTA	PIEMONTE	TORINO	2.498,55	26.636,71	18.215,44	16.298,00	15.059,63	2.498,55	2.498,55
E763	LUSIGLIE'	PIEMONTE	TORINO	2.672,07	28.566,77	18.475,33	7.031,06	26.318,84	2.672,07	2.247,93
E782	MACELLO	PIEMONTE	TORINO	6.626,96	72.063,26	39.681,51	54.535,51	47.500,72	6.626,96	6.626,96
E817	MAGLIONE	PIEMONTE	TORINO	2.110,34	23.152,17	17.147,48	1.138,46	15.241,72	2.110,34	2.110,34
M316	MAPPANO	PIEMONTE	TORINO	44.858,43	479.592,68	0,00	473.203,62	851.298,69	44.858,43	0,00
E941	MARENTINO	PIEMONTE	TORINO	7.380,84	83.224,32	40.241,56	104.187,32	38.941,77	7.380,84	7.380,84
F041	MASSELLO	PIEMONTE	TORINO	395,90	4.166,80	0,00	2.325,95	2.128,11	395,90	0,00
F053	MATHI	PIEMONTE	TORINO	24.049,78	260.729,07	226.776,45	222.162,41	243.828,01	24.049,78	16.901,06
F058	MATTIE	PIEMONTE	TORINO	3.874,48	42.679,79	41.015,59	61.185,47	42.458,32	3.874,48	0,00
F067	MAZZE'	PIEMONTE	TORINO	24.840,88	266.496,93	181.668,75	320.241,98	204.994,92	24.840,88	24.840,88
F074	MEANA DI SUSA	PIEMONTE	TORINO	4.717,46	51.212,46	38.931,25	60.719,18	45.182,12	4.717,46	4.717,46
F140	MERCENASCO	PIEMONTE	TORINO	7.831,18	84.081,38	50.911,83	104.940,65	74.945,48	7.831,18	7.831,18
F182	MEZZENILE	PIEMONTE	TORINO	4.629,25	51.126,16	25.322,61	70.215,47	25.554,00	4.629,25	4.629,25
F315	MOMBELLO DI TORINO	PIEMONTE	TORINO	1.928,81	20.831,73	4.304,45	13.120,52	11.453,57	1.928,81	1.928,81
F318	MOMPANTERO	PIEMONTE	TORINO	3.552,28	38.645,78	23.659,94	32.475,12	26.758,42	3.552,28	3.552,28
F327	MONASTERO DI LANZO	PIEMONTE	TORINO	2.225,13	24.157,28	58.497,83	14.223,70	14.674,00	2.225,13	2.225,13
F335	MONCALIERI	PIEMONTE	TORINO	520.630,06	5.667.070,70	6.779.067,97	7.500.904,91	5.842.478,06	520.630,06	0,00
D553	MONCENISIO	PIEMONTE	TORINO	222,14	2.065,20	896,38	5.133,00	6.443,02	222,14	0,00
F407	MONTALDO TORINESE	PIEMONTE	TORINO	3.623,44	36.953,33	0,00	0,00	35.115,47	3.623,44	1.837,86
F411	MONTALENGHE	PIEMONTE	TORINO	4.977,90	53.514,69	35.874,17	61.084,15	45.605,01	4.977,90	4.977,90
F420	MONTALTO DORA	PIEMONTE	TORINO	22.093,48	239.234,32	164.240,07	222.132,69	0,00	22.093,48	22.093,48
F422	MONTANARO	PIEMONTE	TORINO	34.742,75	378.126,99	293.861,42	396.800,17	272.714,20	34.742,75	34.742,75
F651	MONTEU DA PO	PIEMONTE	TORINO	4.435,48	46.964,61	56.317,62	36.930,53	34.054,08	4.435,48	4.435,48
F733	MORIONDO TORINESE	PIEMONTE	TORINO	4.367,84	47.732,47	24.044,60	32.452,02	29.846,36	4.367,84	4.367,84
F889	NICHELINO	PIEMONTE	TORINO	391.187,07	4.247.463,16	4.141.473,67	6.238.313,03	4.705.177,99	391.187,07	0,00
F906	NOASCA	PIEMONTE	TORINO	807,31	9.023,69	0,00	3.997,30	14.752,74	807,31	0,00
F925	NOLE	PIEMONTE	TORINO	44.527,24	480.195,01	509.966,78	0,00	544.353,43	44.527,24	0,00
F927	NOMAGLIO	PIEMONTE	TORINO	1.643,25	17.545,14	9.991,98	13.350,07	27.019,29	1.643,25	0,00
F931	NONE	PIEMONTE	TORINO	52.486,14	568.960,65	621.183,78	835.678,57	914.267,14	52.486,14	0,00
F948	NOVALESA	PIEMONTE	TORINO	2.950,33	32.901,78	19.600,00	25.525,84	31.369,59	2.950,33	1.532,19
G010	OGLIANICO	PIEMONTE	TORINO	7.030,02	75.073,90	126.637,50	66.790,87	60.411,79	7.030,02	7.030,02
G087	ORBASSANO	PIEMONTE	TORINO	190.778,06	2.057.812,90	1.454.650,00	1.618.495,00	2.284.998,89	190.778,06	0,00
G109	ORIO CANAVESE	PIEMONTE	TORINO	4.137,59	45.440,54	38.537,50	32.468,96	47.357,31	4.137,59	0,00
G151	OSASCO	PIEMONTE	TORINO	7.761,47	81.252,71	37.009,76	54.560,46	54.664,92	7.761,47	7.761,47
G152	OSASIO	PIEMONTE	TORINO	3.954,98	41.768,47	19.343,85	35.007,01	29.753,13	3.954,98	3.954,98
G196	OULX	PIEMONTE	TORINO	23.655,41	256.966,19	0,00	191.829,54	166.625,41	23.655,41	23.655,41
G202	OZEGNA	PIEMONTE	TORINO	6.537,34	71.967,40	41.628,00	44.442,00	68.420,23	6.537,34	3.547,17
G262	PALAZZO CANAVESE	PIEMONTE	TORINO	4.332,00	46.526,69	583,00	30.872,42	38.366,28	4.332,00	4.332,00
G303	PANCALIERI	PIEMONTE	TORINO	13.309,54	145.207,86	130.734,74	114.577,43	134.086,63	13.309,54	11.121,23
G330	PARELLA	PIEMONTE	TORINO	2.227,67	23.557,46	20.782,00	25.271,20	43.192,68	2.010,15	0,00
G387	PAVAROLO	PIEMONTE	TORINO	5.907,48	62.498,24	68.396,83	56.420,00	33.844,35	5.907,48	5.907,48
G392	PAVONE CANAVESE	PIEMONTE	TORINO	24.536,25	265.583,98	415.260,72	427.882,17	398.695,37	24.536,25	0,00
G398	PECETTO TORINESE	PIEMONTE	TORINO	26.750,54	288.402,22	227.814,45	277.832,77	267.212,65	26.750,54	21.189,57
G463	PEROSA ARGENTINA	PIEMONTE	TORINO	23.009,12	251.884,07	127.593,41	191.489,63	197.017,73	23.009,12	23.009,12
G462	PEROSA CANAVESE	PIEMONTE	TORINO	2.537,07	27.505,48	17.275,00	17.335,00	17.334,50	2.537,07	2.537,07
G465	PERRERO	PIEMONTE	TORINO	4.105,06	46.076,66	32.391,65	42.975,91	40.746,34	4.105,06	4.105,06
G477	PERTUSIO	PIEMONTE	TORINO	3.667,11	39.949,88	52.687,00	26.688,16	30.256,12	3.667,11	3.667,11
G505	PESSINETTO	PIEMONTE	TORINO	3.454,91	37.631,53	34.653,23	52.353,24	18.857,00	3.454,91	3.454,91
G559	PIANEZZA	PIEMONTE	TORINO	104.527,03	1.167.108,95	1.061.191,14	1.479.024,53	0,00	104.527,03	104.527,03
G672	PINASCA	PIEMONTE	TORINO	18.122,44	199.702,93	118.501,07	127.734,43	158.843,90	18.122,44	18.122,44
G674	PINEROLO	PIEMONTE	TORINO	341.001,20	3.693.888,19	2.160.015,92	1.556.959,00	2.982.771,72	341.001,20	341.001,20
G678	PINO TORINESE	PIEMONTE	TORINO	60.895,21	658.547,66	838.216,27	610.380,41	638.006,75	60.895,21	20.540,91
G684	PIOBESI TORINESE	PIEMONTE	TORINO	23.085,33	247.262,17	192.168,98	316.183,73	269.481,53	23.085,33	0,00
G691	PIOSSASCO	PIEMONTE	TORINO	130.604,25	1.411.194,12	1.237.407,51	1.272.387,59	1.325.367,91	130.604,25	85.826,21
G705	PISCINA	PIEMONTE	TORINO	19.555,43	224.070,40	183.375,11	231.766,51	170.219,15	19.555,43	19.555,43
G719	PIVERONE	PIEMONTE	TORINO	8.075,53	87.559,32	46.478,95	59.103,14	0,00	8.075,53	8.075,53
G777	POIRINO	PIEMONTE	TORINO	71.081,52	771.521,56	498.439,53	722.315,08	734.954,08	71.081,52	36.567,48
G805	POMARETTO	PIEMONTE	TORINO	6.232,99	67.171,33	57.262,62	64.506,62	71.513,81	6.232,99	0,00
G826	PONT-CANAVESE	PIEMONTE	TORINO	19.698,90	236.197,02	158.093,09	248.006,44	164.122,40	19.698,90	19.698,90
G900	PORTE	PIEMONTE	TORINO	6.936,98	73.839,49	36.025,96	49.923,91	0,00	6.936,98	6.936,98
G973	PRAGELATO	PIEMONTE	TORINO	5.024,71	54.076,81	24.491,07	43.774,55	60.206,76	5.024,71	0,00
G978	PRALI	PIEMONTE	TORINO	1.711,73	18.171,13	29.652,16	37.429,82	27.336,40	1.711,73	0,00
G979	PRALORMO	PIEMONTE	TORINO	11.227,26	115.865,22	73.811,22	93.846,54	81.445,37	11.227,26	11.227,26
G982	PRAMOLLO	PIEMONTE	TORINO	1.252,65	14.247,28	10.463,13	37.203,22	15.012,71	1.252,65	0,00
G986	PRAROSTINO	PIEMONTE	TORINO	7.892,49	86.022,04	98.490,12	57.023,86	59.447,73	7.892,49	7.892,49
G988	PRASCORSANO	PIEMONTE	TORINO	3.935,96	40.203,62	21.990,40	34.411,23	34.433,68	3.935,96	3.935,96
G997	PRATIGLIONE	PIEMONTE	TORINO	2.680,75	29.925,42	15.605,99	38.363,65	19.283,02	2.680,75	2.680,75
H100	QUAGLIUZZO	PIEMONTE	TORINO	1.755,81	18.566,75	25.459,29	17.604,20	35.624,63	1.755,81	0,00
H120	QUASSOLO	PIEMONTE	TORINO	1.855,37	20.107,34	14.847,70	11.001,46	16.382,04	1.855,37	1.855,37
H127	QUINCINETTO	PIEMONTE	TORINO	5.600,79	63.361,87	50.297,64	83.743,20	111.090,76	5.600,79	0,00
H207	REANO	PIEMONTE	TORINO	10.362,41	112.003,30	132.695,96	29.837,72	0,00	10.362,41	10.362,41
H270	RIBORDONE	PIEMONTE	TORINO	432,01	4.687,11	16.912,60	11.845,11	15.953,65	432,01	0,00
H337	RIVA PRESSO CHIERI	PIEMONTE	TORINO	27.644,78	295.732,88	259.074,47	435.613,88	342.112,27	27.644,78	0,00
H333	RIVALBA	PIEMONTE	TORINO	6.592,19	71.108,90	60.224,23	46.029,84	39.347,91	6.592,19	6.592,19
H335	RIVALTA DI TORINO	PIEMONTE	TORINO	157.751,69	1.703.150,50	1.350.062,89	1.653.701,17	2.462.446,10	157.751,69	0,00
H338	RIVARA	PIEMONTE	TORINO	15.270,06	159.087,95	85.316,48	148.606,30	122.615,79	15.270,06	15.270,06
H340	RIVAROLO CANAVESE	PIEMONTE	TORINO	88.325,95	957.671,48	681.499,39	876.719,42	729.972,53	88.325,95	88.325,95
H344	RIVAROSSA	PIEMONTE	TORINO	8.144,02	87.605,97	56.914,01	0,00	0,00	8.144,02	8.144,02
H355	RIVOLI	PIEMONTE	TORINO	394.957,51	4.288.419,11	2.496.278,48	2.918.264,84	2.482.069,19	394.957,51	394.957,51

Allegato 1 - Comuni RSO

Codice catastale	Denominazione	Regione	Provincia	Risorse 2026 di 442,923 mln stanziate a favore del Fondo speciale per l'equità del livello dei servizi (art. 1, comma 496, legge n. 213/2023) (A)	Fabbisogno standard monetario 2025-2027 (B)	Spesa storica di riferimento 2017 (C)	Spesa storica di riferimento 2021 (D)	Spesa storica di riferimento 2023 (E)	Risorse aggiuntive effettive 2026 (F)	Risorse aggiuntive 2026 da rendicontare in base al confronto con la spesa storica (G)
H367	ROBASSOMERO	PIEMONTE	TORINO	18.723,12	202.988,65	194.782,81	183.420,19	299.181,56	18.723,12	0,00
H386	ROCCA CANAVESE	PIEMONTE	TORINO	9.731,63	105.303,19	52.435,00	75.737,81	106.926,19	9.731,63	0,00
H498	ROLETTO	PIEMONTE	TORINO	11.741,24	126.676,95	74.623,50	115.711,95	125.172,15	11.741,24	1.504,80
H511	ROMANO CANAVESE	PIEMONTE	TORINO	14.744,98	160.164,15	173.671,00	108.417,70	129.500,43	14.744,98	14.744,98
H539	RONCO CANAVESE	PIEMONTE	TORINO	2.046,13	22.467,39	8.613,02	0,00	15.239,00	2.046,13	2.046,13
H547	RONDISSONE	PIEMONTE	TORINO	11.177,44	120.741,75	125.872,01	78.112,00	66.317,21	11.177,44	11.177,44
H554	RORA'	PIEMONTE	TORINO	1.262,33	13.361,85	10.268,37	14.757,91	21.918,23	1.262,33	0,00
H583	ROSTA	PIEMONTE	TORINO	32.871,34	351.251,22	219.064,22	237.607,95	299.345,50	32.871,34	32.871,34
H555	ROURE	PIEMONTE	TORINO	4.963,07	54.962,01	22.360,00	24.334,57	29.940,24	4.963,07	4.963,07
H627	RUBIANA	PIEMONTE	TORINO	14.650,52	156.817,62	151.954,52	220.416,64	183.363,17	14.650,52	0,00
H631	RUEGLIO	PIEMONTE	TORINO	4.324,99	48.816,03	30.954,36	48.614,90	43.449,61	4.324,99	4.324,99
H691	SALASSA	PIEMONTE	TORINO	9.353,17	101.605,62	70.440,68	104.013,68	95.173,14	9.353,17	6.432,48
H684	SALBERTRAND	PIEMONTE	TORINO	3.433,31	36.276,80	533.510,46	35.953,40	27.494,54	3.433,31	3.433,31
H702	SALERANO CANAVESE	PIEMONTE	TORINO	2.400,56	26.102,41	40.241,61	34.352,05	51.657,62	2.400,56	0,00
H734	SALZA DI PINEROLO	PIEMONTE	TORINO	479,88	5.263,87	2.187,50	9.278,39	2.411,50	479,88	0,00
H753	SAMONE	PIEMONTE	TORINO	8.241,69	88.741,47	99.438,68	70.762,81	149.753,96	8.241,69	0,00
H775	SAN BENIGNO CANAVESE	PIEMONTE	TORINO	37.471,22	405.614,67	484.863,88	675.901,51	593.788,86	37.471,22	0,00
H789	SAN CARLO CANAVESE	PIEMONTE	TORINO	23.852,18	269.078,04	239.317,07	3.305,66	299.753,01	23.852,18	0,00
H804	SAN COLOMBANOBELMONTE	PIEMONTE	TORINO	1.678,64	17.721,59	10.505,69	45.154,52	4.305,10	1.678,64	1.678,64
H820	SAN DIDERO	PIEMONTE	TORINO	2.518,13	26.486,02	22.541,70	27.363,31	22.782,70	2.518,13	2.518,13
H847	SAN FRANCESCO AL CAMPO	PIEMONTE	TORINO	26.853,07	304.115,11	468.781,68	288.932,45	0,00	26.853,07	26.853,07
H862	SAN GERMANO CHISONE	PIEMONTE	TORINO	11.181,35	121.273,06	106.480,00	107.705,00	91.016,26	11.181,35	11.181,35
H873	SAN GILLIO	PIEMONTE	TORINO	18.006,22	193.301,69	177.521,95	194.947,50	0,00	18.006,22	18.006,22
H890	SAN GIORGIO CANAVESE	PIEMONTE	TORINO	14.582,73	159.174,99	82.561,00	73.501,17	163.234,44	14.582,73	0,00
H900	SAN GIORIO DI SUSA	PIEMONTE	TORINO	5.691,55	61.325,48	51.136,08	62.909,59	56.607,89	5.691,55	4.717,59
H936	SAN GIUSTO CANAVESE	PIEMONTE	TORINO	19.992,42	216.558,19	259.309,34	148.603,36	163.670,32	19.992,42	19.992,42
H997	SAN MARTINO CANAVESE	PIEMONTE	TORINO	3.925,10	42.507,01	37.608,00	27.864,25	30.252,15	3.925,10	3.925,10
I024	SAN MAURIZIO CANAVESE	PIEMONTE	TORINO	67.883,93	730.730,87	950.457,38	845.064,07	815.209,40	67.883,93	0,00
I030	SAN MAURO TORINESE	PIEMONTE	TORINO	139.994,09	1.516.453,32	1.008.205,39	2.079.656,43	1.516.056,43	139.994,09	0,00
I090	SAN PIETRO VAL LEMINA	PIEMONTE	TORINO	8.775,05	94.085,60	60.335,16	69.427,04	66.568,54	8.775,05	8.775,05
I126	SAN PONSO	PIEMONTE	TORINO	1.037,25	11.201,39	13.175,57	8.498,78	9.839,17	1.037,25	1.037,25
I137	SAN RAFFAELE CIMENA	PIEMONTE	TORINO	19.026,63	204.122,52	161.047,64	180.641,10	0,00	19.026,63	19.026,63
I152	SAN SEBASTIANO DA PO	PIEMONTE	TORINO	11.049,83	120.715,90	80.571,62	81.263,38	103.744,52	11.049,83	11.049,83
I154	SAN SECONDO DI PINEROLO	PIEMONTE	TORINO	24.155,57	261.009,88	147.731,43	207.922,16	180.503,76	24.155,57	24.155,57
H855	SANGANO	PIEMONTE	TORINO	26.079,39	281.984,66	505.951,61	228.855,22	206.459,65	26.079,39	26.079,39
I258	SANT'AMBROGIO DI TORINO	PIEMONTE	TORINO	31.118,27	340.897,61	209.269,60	291.287,47	283.196,90	31.118,27	31.118,27
I296	SANT'ANTONINO DI SUSA	PIEMONTE	TORINO	29.456,85	319.702,95	224.785,00	326.816,00	281.582,73	29.456,85	29.456,85
I327	SANTENA	PIEMONTE	TORINO	75.716,25	818.897,44	1.231.758,00	1.255.766,52	1.250.997,91	75.716,25	0,00
I465	SAUZE DI CESANA	PIEMONTE	TORINO	1.488,43	16.214,03	13.170,49	10.521,78	16.452,06	1.488,43	0,00
I466	SAUZE D'OULX	PIEMONTE	TORINO	7.652,50	83.617,94	75.765,26	71.122,67	93.964,89	7.652,50	0,00
I490	SCALENGHE	PIEMONTE	TORINO	20.478,63	223.229,17	106.490,10	179.193,54	184.299,27	20.478,63	20.478,63
I511	SCARMAGNO	PIEMONTE	TORINO	4.125,62	44.535,47	61.330,05	43.084,82	41.992,42	4.125,62	2.543,05
I539	SCIOLZE	PIEMONTE	TORINO	8.797,76	94.453,37	79.106,13	52.790,97	8.080,31	8.797,76	8.797,76
I692	SESTRIERE	PIEMONTE	TORINO	5.668,27	62.204,41	43.290,23	57.466,83	98.776,67	5.668,27	0,00
I701	SETTIMO ROTTARO	PIEMONTE	TORINO	2.480,49	27.111,25	16.327,44	21.400,85	0,00	2.480,49	2.480,49
I703	SETTIMO TORINESE	PIEMONTE	TORINO	387.670,28	4.218.351,05	4.208.135,22	4.233.051,66	8.024.261,12	387.670,28	0,00
I702	SETTIMO VITTONE	PIEMONTE	TORINO	9.553,71	103.543,27	182.529,54	128.689,50	78.652,27	9.553,71	0,00
I886	SPARONE	PIEMONTE	TORINO	5.540,37	60.536,06	0,00	44.062,90	47.522,36	5.540,37	5.540,37
I969	STRAMBINELLO	PIEMONTE	TORINO	1.385,02	14.023,61	13.164,40	12.253,24	20.239,56	1.385,02	0,00
I970	STRAMBINO	PIEMONTE	TORINO	40.368,80	437.158,24	368.432,42	593.120,37	327.431,33	40.368,80	40.368,80
L013	SUSA	PIEMONTE	TORINO	50.365,18	544.719,32	284.151,40	424.284,54	481.888,24	50.365,18	50.365,18
L066	TAVAGNASCO	PIEMONTE	TORINO	4.267,48	47.435,84	40.497,19	63.714,74	74.902,53	4.267,48	0,00
L219	TORINO	PIEMONTE	TORINO	11.310.118,84	123.721.895,15	140.605.411,80	168.244.597,28	150.558.397,06	9.528.522,96	0,00
L238	TORRAZZA PIEMONTE	PIEMONTE	TORINO	15.855,32	185.295,21	135.617,96	122.760,00	197.109,47	15.855,32	0,00
L247	TORRE CANAVESE	PIEMONTE	TORINO	3.145,21	33.589,39	26.210,42	30.873,71	28.750,51	3.092,61	3.092,61
L277	TORRE PELLICE	PIEMONTE	TORINO	35.493,74	384.216,64	1.465.203,38	281.382,45	806.893,68	35.493,74	0,00
L327	TRANA	PIEMONTE	TORINO	25.529,75	275.945,33	497.732,27	181.639,48	213.258,44	25.529,75	25.529,75
L345	TRAVERSELLA	PIEMONTE	TORINO	1.793,66	19.638,96	41.769,00	13.582,73	27.424,33	1.793,66	0,00
L340	TRAVES	PIEMONTE	TORINO	2.956,20	30.665,70	19.467,61	0,00	19.672,84	2.956,20	2.956,20
L445	TROFARELLO	PIEMONTE	TORINO	76.285,89	827.194,98	393.260,20	1.242.818,68	756.801,77	76.285,89	70.393,21
L515	USSEAUX	PIEMONTE	TORINO	1.145,39	12.143,93	70.681,64	15.053,40	6.037,50	1.145,39	0,00
L516	USSEGLIO	PIEMONTE	TORINO	1.309,16	14.242,76	68.640,22	84.389,38	8.896,72	1.309,16	0,00
L538	VAIE	PIEMONTE	TORINO	8.696,20	94.378,45	72.068,00	76.511,00	78.012,45	8.696,20	8.696,20
L555	VAL DELLA TORRE	PIEMONTE	TORINO	25.502,55	274.379,97	658.691,94	239.712,87	249.570,84	25.502,55	24.809,13
M405	VAL DI CHY	PIEMONTE	TORINO	8.322,17	91.302,56	65.224,03	336.064,64	126.621,95	8.322,17	0,00
M415	VALCHIUSA	PIEMONTE	TORINO	7.195,45	71.259,18	8.056,78	119.139,97	118.059,77	7.195,45	0,00
L578	VALGIOIE	PIEMONTE	TORINO	5.014,57	54.154,78	71.586,32	44.339,71	0,00	5.014,57	5.014,57
L629	VALLO TORINESE	PIEMONTE	TORINO	4.101,79	44.322,94	28.761,90	41.606,54	34.928,88	4.101,79	4.101,79
L644	VALPERGA	PIEMONTE	TORINO	19.171,91	199.942,67	1.586,00	140.564,29	167.838,75	19.171,91	19.171,91
B510	VALPRATO SOANA	PIEMONTE	TORINO	582,72	6.357,21	5.500,00	4.249,61	31.851,07	582,72	0,00
L685	VARISELLA	PIEMONTE	TORINO	4.656,31	50.239,99	28.425,24	83.408,94	0,00	4.656,31	4.656,31
L698	VAUDA CANAVESE	PIEMONTE	TORINO	8.366,41	91.053,61	49.798,00	51.995,96	71.303,98	8.366,41	8.366,41
L727	VENARIA REALE	PIEMONTE	TORINO	276.031,94	3.003.775,56	1.915.835,45	2.629.225,20	2.285.069,95	276.031,94	276.031,94
L726	VENAUS	PIEMONTE	TORINO	5.515,07	59.087,44	35.740,00	43.740,00	137.444,95	5.515,07	0,00
L779	VEROLENGO	PIEMONTE	TORINO	30.133,56	326.446,54	234.817,00	274.330,58	291.711,96	30.133,56	30.133,56
L787	VERRUA SAVOIA	PIEMONTE	TORINO	8.353,39	91.114,58	50.106,91	62.565,55	65.006,39	8.353,39	8.353,39
L811	VESTIGNE'	PIEMONTE	TORINO	4.202,54	46.537,68	0,00	42.963,76	27.350,00	4.202,54	4.202,54
L830	VIALFRE'	PIEMONTE	TORINO	1.092,26	11.574,82	337,00	8.557,18	8.338,98	1.092,26	1.092,26
L857	VIDRACCO	PIEMONTE	TORINO	2.571,89	28.290,10	24.913,65	29.190,89	44.120,61	2.571,89	0,00
L898	VIGONE	PIEMONTE	TORINO	35.689,03	388.725,81	442.831,04	587.816,94	510.546,36	35.689,03	0,00
L948	VILLAFRANCA PIEMONTE	PIEMONTE	TORINO	30.003,84	310.374,06	235.082,00	355.359,59	392.301,50	30.003,84	0,00
L982	VILLANOVA CANAVESE	PIEMONTE	TORINO	6.714,88	73.239,55	47.788,66	51.859,79	40.505,20	6.714,88	6.714,88
L999	VILLAR DORA	PIEMONTE	TORINO	17.266,39	188.275,19	127.282,35	164.896,79	175.625,38	17.266,39	12.649,81
M007	VILLAR FOCCHIARDO	PIEMONTE	TORINO	12.366,08	134.348,95	87.097,00	105.613,00	91.578,75	12.366,08	12.366,08
M013	VILLAR PELLICE	PIEMONTE	TORINO	6.794,14	74.872,55	47.566,67	50.302,00	0,00	6.794,14	6.794,14
M014	VILLAR PEROSA	PIEMONTE	TORINO	28.354,57	310.663,05	314.534,93	359.137,36	0,00	28.354,57	0,00
M002	VILLARBASSE	PIEMONTE	TORINO	21.998,41	234.213,04	172.960,89	201.554,70	199.127,76	21.998,41	21.998,41
M004	VILLAREGGIA	PIEMONTE	TORINO	5.275,64	57.595,28	72.605,87	55.133,51	57.884,87	5.275,64	0,00
M027	VILLASTELLONE	PIEMONTE	TORINO	27.925,68	306.455,50	272.377,46	641.924,22	311.437,84	27.925,68	0,00
M060	VINOVO	PIEMONTE	TORINO	102.087,59	1.102.427,79	1.160.813,36	1.300.486,78	1.400.259,36	102.087,59	0,00
M069	VIRLE PIEMONTE	PIEMONTE	TORINO	6.372,98	69.807,92	51.554,33	72.566,00	58.893,85	6.372,98	6.372,98
M071	VISCHE	PIEMONTE	TORINO	7.434,22	81.263,12	45.562,61	55.559,55	0,00	7.434,22	7.434,22
M080	VISTRORIO	PIEMONTE	TORINO	2.958,91	31.664,11	23.597,84	37.255,75	28.947,85	2.958,91	2.716,26
M094	VIU'	PIEMONTE	TORINO	6.762,56	72.361,19	79.282,33	54.900,45	190.978,79	6.762,56	0,00
M122	VOLPIANO	PIEMONTE	TORINO	104.859,57	1.135.472,63	1.722.722,24	2.009.341,72	2.042.363,17	104.859,57	0,00
M133	VOLVERA	PIEMONTE	TORINO	53.395,83	577.479,24	477.197,63	554.353,04	583.227,98	53.395,83	0,00
A317	ANTRONA SCHIERANCO	PIEMONTE	VERBANO-CUSIO-OSSOLA	2.457,71	26.863,97	46.208,14	22.726,38	0,00	2.457,71	2.457,71
A325	ANZOLA D'OSSOLA	PIEMONTE	VERBANO-CUSIO-OSSOLA	2.167,89	23.985,99	24.853,87	38.307,00	5.904,67	2.167,89	0,00
A409	ARIZZANO	PIEMONTE	VERBANO-CUSIO-OSSOLA	10.764,41	116.824,34	46.029,64	48.609,15	71.961,47	10.764,41	10.764,41
A427	AROLA	PIEMONTE	VERBANO-CUSIO-OSSOLA	1.276,06	13.586,77	8.622,39	13.185,09	16.507,00	1.276,06	0,00
A497	AURANO	PIEMONTE	VERBANO-CUSIO-OSSOLA	702,75	7.845,43	15.845,99	8.386,44	36.161,81	702,75	0,00
A534	BACENO	PIEMONTE	VERBANO-CUSIO-OSSOLA	5.112,57	54.803,93	27.631,00	27.865,82	62.780,12	5.112,57	0,00
A610	BANNIO ANZINO	PIEMONTE	VERBANO-CUSIO-OSSOLA	2.700,47	30.139,90	13.794,00	15.003,77	19.071,88	2.700,47	2.700,47
A725	BAVENO	PIEMONTE	VERBANO-CUSIO-OSSOLA	37.966,19	415.803,76	1.196.924,00	1.267.439,40	396.901,48	37.966,19	0,00
A733	BEE	PIEMONTE	VERBANO-CUSIO-OSSOLA	4.349,16	45.545,02	27.195,11	41.316,58	47.710,65	4.349,16	0,00
A742	BELGIRATE	PIEMONTE	VERBANO-CUSIO-OSSOLA	3.139,87	33.340,76	58.947,10	39.819,31	35.010,19	3.139,87	0,00
A834	BEURA-CARDEZZA	PIEMONTE	VERBANO-CUSIO-OSSOLA	8.870,89	96.166,98	86.908,00	66.885,19	60.521,06	8.870,89	8.870,89
A925	BOGNANCO	PIEMONTE	VERBANO-CUSIO-OSSOLA	1.304,62	14.490,94	7.340,93	5.510,00	39.839,44	1.304,62	0,00
M370	BORGOMEZZAVALLE	PIEMONTE	VERBANO-CUSIO-OSSOLA	1.927,48	20.974,16	47.662,00	24.789,41	28.773,43	1.927,48	0,00

Allegato 1 - Comuni RSO

Codice catastale	Denominazione	Regione	Provincia	Risorse 2026 di 442,923 mln stanziate a favore del Fondo speciale per l'equità del livello dei servizi (art. 1, comma 496, legge n. 213/2023) (A)	Fabbisogno standard monetario 2025-2027 (B)	Spesa storica di riferimento 2017 (C)	Spesa storica di riferimento 2021 (D)	Spesa storica di riferimento 2023 (E)	Risorse aggiuntive effettive 2026 (F)	Risorse aggiuntive 2026 da rendicontare in base al confronto con la spesa storica (G)
B207	BROVELLO-CARPUGNINO	PIEMONTE	VERBANO-CUSIO-OSSOLA	3.776,14	40.067,09	0,00	0,00	0,00	3.776,14	3.776,14
B380	CALASCA-CASTIGLIONE	PIEMONTE	VERBANO-CUSIO-OSSOLA	3.578,58	39.677,15	33.741,75	45.146,00	49.205,10	3.578,58	0,00
B463	CAMBIASCA	PIEMONTE	VERBANO-CUSIO-OSSOLA	9.813,54	101.756,15	79.596,30	29.759,66	85.025,33	9.813,54	9.813,54
B610	CANNERO RIVIERA	PIEMONTE	VERBANO-CUSIO-OSSOLA	7.013,15	72.968,19	95.248,40	87.217,92	84.791,94	7.013,15	0,00
B615	CANNOBIO	PIEMONTE	VERBANO-CUSIO-OSSOLA	41.363,81	452.358,97	324.870,18	487.172,61	435.519,06	41.363,81	16.839,91
B694	CAPREZZO	PIEMONTE	VERBANO-CUSIO-OSSOLA	1.033,33	10.968,09	13.733,94	10.290,34	10.514,55	1.033,33	0,00
B876	CASALE CORTE CERRO	PIEMONTE	VERBANO-CUSIO-OSSOLA	22.266,75	231.583,78	197.235,06	194.301,25	193.223,85	22.266,75	22.266,75
C478	CEPPO MORELLI	PIEMONTE	VERBANO-CUSIO-OSSOLA	2.035,02	21.982,97	10.571,95	11.256,52	0,00	2.035,02	2.035,02
C567	CESARA	PIEMONTE	VERBANO-CUSIO-OSSOLA	3.359,37	36.370,69	23.944,00	50.020,00	7.174,78	3.359,37	3.359,37
D099	COSSOGNO	PIEMONTE	VERBANO-CUSIO-OSSOLA	3.221,92	34.443,70	0,00	15.565,04	59.968,54	3.221,92	0,00
D134	CRAVEGGIA	PIEMONTE	VERBANO-CUSIO-OSSOLA	4.209,19	45.346,86	0,00	43.798,80	48.458,68	4.209,19	0,00
D168	CREVOLADOSSOLA	PIEMONTE	VERBANO-CUSIO-OSSOLA	30.409,67	330.423,14	213.425,59	269.309,63	231.881,87	30.409,67	30.409,67
D177	CRODO	PIEMONTE	VERBANO-CUSIO-OSSOLA	10.327,97	110.277,23	75.663,56	0,00	0,00	10.327,97	10.327,97
D332	DOMODOSSOLA	PIEMONTE	VERBANO-CUSIO-OSSOLA	158.875,08	1.728.356,18	2.576.225,00	3.504.172,36	4.073.334,12	158.875,08	0,00
D374	DRUOGNO	PIEMONTE	VERBANO-CUSIO-OSSOLA	6.339,64	68.635,11	61.622,31	82.166,56	81.379,92	6.339,64	0,00
D706	FORMAZZA	PIEMONTE	VERBANO-CUSIO-OSSOLA	2.842,23	30.606,91	0,00	0,00	0,00	2.842,23	2.842,23
D984	GERMAGNO	PIEMONTE	VERBANO-CUSIO-OSSOLA	1.070,19	11.696,65	12.522,00	12.622,00	14.680,54	1.070,19	0,00
E003	GHIFFA	PIEMONTE	VERBANO-CUSIO-OSSOLA	14.945,58	162.419,38	136.274,81	173.082,42	163.508,25	14.945,58	0,00
E028	GIGNESE	PIEMONTE	VERBANO-CUSIO-OSSOLA	6.834,78	73.236,77	49.754,68	65.896,16	46.848,34	6.834,78	6.834,78
E153	GRAVELLONA TOCE	PIEMONTE	VERBANO-CUSIO-OSSOLA	58.392,40	632.552,10	384.372,51	306.490,37	0,00	58.392,40	58.392,40
E269	GURRO	PIEMONTE	VERBANO-CUSIO-OSSOLA	1.261,52	14.234,37	5.726,00	12.882,29	0,00	1.261,52	1.261,52
E304	INTRAGNA	PIEMONTE	VERBANO-CUSIO-OSSOLA	496,25	5.367,04	6.750,04	7.673,62	6.331,94	496,25	0,00
E685	LOREGLIA	PIEMONTE	VERBANO-CUSIO-OSSOLA	1.486,28	16.603,32	2.856,83	11.110,20	8.240,00	1.486,28	1.486,28
E790	MACUGNAGA	PIEMONTE	VERBANO-CUSIO-OSSOLA	3.866,79	41.629,55	23.716,26	23.055,61	24.810,68	3.866,79	3.866,79
E795	MADONNA DEL SASSO	PIEMONTE	VERBANO-CUSIO-OSSOLA	2.121,85	23.872,79	62.018,00	77.351,00	26.096,55	2.121,85	0,00
E853	MALESCO	PIEMONTE	VERBANO-CUSIO-OSSOLA	8.899,87	96.730,92	60.169,00	76.363,78	77.755,74	8.899,87	8.899,87
F010	MASERA	PIEMONTE	VERBANO-CUSIO-OSSOLA	9.088,37	98.651,91	59.134,81	71.999,09	73.130,18	9.088,37	9.088,37
F048	MASSIOLA	PIEMONTE	VERBANO-CUSIO-OSSOLA	574,43	6.518,02	10.912,00	31.651,00	3.912,00	574,43	0,00
F146	MERGOZZO	PIEMONTE	VERBANO-CUSIO-OSSOLA	13.467,95	146.094,49	116.523,34	135.022,88	119.567,38	13.467,95	13.467,95
F192	MIAZZINA	PIEMONTE	VERBANO-CUSIO-OSSOLA	2.172,77	23.274,39	15.132,26	22.976,05	21.926,76	2.172,77	1.347,63
F483	MONTECRESTESE	PIEMONTE	VERBANO-CUSIO-OSSOLA	8.325,25	89.297,99	44.866,85	0,00	0,00	8.325,25	8.325,25
F639	MONTESCHENO	PIEMONTE	VERBANO-CUSIO-OSSOLA	2.441,75	26.373,40	26.389,64	22.080,18	13.211,76	2.441,75	2.441,75
F932	NONIO	PIEMONTE	VERBANO-CUSIO-OSSOLA	4.243,99	45.862,49	0,00	33.757,00	33.595,99	4.243,99	4.243,99
G007	OGGEBBIO	PIEMONTE	VERBANO-CUSIO-OSSOLA	4.903,97	56.010,99	27.925,15	101.279,44	96.374,25	4.903,97	0,00
G062	OMEGNA	PIEMONTE	VERBANO-CUSIO-OSSOLA	111.365,51	1.225.625,96	620.934,85	927.725,96	933.018,40	111.365,51	111.365,51
G117	ORNAVASSO	PIEMONTE	VERBANO-CUSIO-OSSOLA	21.292,11	230.973,05	0,00	0,00	0,00	21.292,11	21.292,11
G280	PALLANZENO	PIEMONTE	VERBANO-CUSIO-OSSOLA	7.479,55	81.735,49	6.219,13	37.774,28	56.716,25	7.479,55	7.479,55
G600	PIEDIMULERA	PIEMONTE	VERBANO-CUSIO-OSSOLA	10.063,91	110.658,02	67.003,45	135.010,84	99.306,35	10.063,91	10.063,91
G658	PIEVE VERGONTE	PIEMONTE	VERBANO-CUSIO-OSSOLA	15.582,63	161.823,11	214.213,00	0,00	140.382,12	15.582,63	15.582,63
H030	PREMENO	PIEMONTE	VERBANO-CUSIO-OSSOLA	4.418,64	47.157,16	23.199,14	47.630,80	77.670,45	4.418,64	0,00
H033	PREMIA	PIEMONTE	VERBANO-CUSIO-OSSOLA	3.213,27	34.333,09	0,00	0,00	0,00	3.213,27	3.213,27
H037	PREMOSELLO-CHIOVENDA	PIEMONTE	VERBANO-CUSIO-OSSOLA	12.419,49	136.346,55	1.765.480,00	2.231.075,09	0,00	12.419,49	0,00
H106	QUARNA SOPRA	PIEMONTE	VERBANO-CUSIO-OSSOLA	1.373,95	15.425,96	0,00	11.591,46	11.276,36	1.373,95	1.373,95
H107	QUARNA SOTTO	PIEMONTE	VERBANO-CUSIO-OSSOLA	2.073,23	22.569,29	40.450,00	18.170,41	16.712,76	2.073,23	2.073,23
H203	RE	PIEMONTE	VERBANO-CUSIO-OSSOLA	3.840,93	42.794,89	23.007,94	25.792,29	48.551,56	3.840,93	0,00
H777	SAN BERNARDINOVERBANO	PIEMONTE	VERBANO-CUSIO-OSSOLA	7.707,83	84.538,79	66.956,33	84.095,11	65.076,83	7.707,83	7.707,83
I249	SANTA MARIA MAGGIORE	PIEMONTE	VERBANO-CUSIO-OSSOLA	8.692,99	93.668,09	53.726,00	0,00	27.899,76	8.692,99	8.692,99
I976	STRESA	PIEMONTE	VERBANO-CUSIO-OSSOLA	41.242,19	452.446,71	345.426,57	445.590,16	445.876,96	41.242,19	6.569,75
L187	TOCENO	PIEMONTE	VERBANO-CUSIO-OSSOLA	3.550,17	38.440,13	24.802,31	32.609,93	0,00	3.550,17	3.550,17
L333	TRAREGO VIGGIONA	PIEMONTE	VERBANO-CUSIO-OSSOLA	2.291,27	25.136,46	24.937,26	49.022,95	41.714,17	2.291,27	0,00
L336	TRASQUERA	PIEMONTE	VERBANO-CUSIO-OSSOLA	1.075,87	11.625,50	0,00	11.687,30	3.939,90	1.075,87	1.075,87
L450	TRONTANO	PIEMONTE	VERBANO-CUSIO-OSSOLA	10.150,80	109.822,01	57.144,63	63.643,12	60.326,75	10.150,80	10.150,80
M404	VALLE CANNOBINA	PIEMONTE	VERBANO-CUSIO-OSSOLA	2.839,16	31.333,43	4.311,76	20.890,00	14.114,77	2.839,16	2.839,16
L651	VALSTRONA	PIEMONTE	VERBANO-CUSIO-OSSOLA	6.927,31	74.749,12	50.857,32	76.767,13	48.264,01	6.927,31	6.927,31
L666	VANZONE CON SAN CARLO	PIEMONTE	VERBANO-CUSIO-OSSOLA	2.365,97	26.231,11	29.069,38	19.736,00	19.770,13	2.365,97	2.365,97
L691	VARZO	PIEMONTE	VERBANO-CUSIO-OSSOLA	12.815,31	144.792,35	130.320,52	1.116.668,49	1.021.490,25	12.815,31	0,00
L746	VERBANIA	PIEMONTE	VERBANO-CUSIO-OSSOLA	289.781,79	3.158.437,69	2.272.311,44	3.996.367,77	3.263.010,38	289.781,79	0,00
L889	VIGNONE	PIEMONTE	VERBANO-CUSIO-OSSOLA	6.224,08	63.154,96	22.124,21	47.643,55	56.276,46	6.224,08	6.224,08
L906	VILLADOSSOLA	PIEMONTE	VERBANO-CUSIO-OSSOLA	50.128,86	550.063,07	63.794,41	559.140,37	584.148,45	50.128,86	0,00
M042	VILLETTE	PIEMONTE	VERBANO-CUSIO-OSSOLA	1.583,50	16.907,88	7.801,00	13.683,46	9.597,33	1.583,50	1.583,50
M111	VOGOGNA	PIEMONTE	VERBANO-CUSIO-OSSOLA	11.881,35	128.608,39	501.847,62	295.464,24	0,00	11.881,35	0,00
A119	ALAGNA VALSESIA	PIEMONTE	VERCELLI	4.535,77	48.511,08	68.150,56	45.957,23	37.896,27	4.427,26	4.427,26
A130	ALBANO VERCELLESE	PIEMONTE	VERCELLI	1.758,87	19.601,06	9.724,72	16.163,77	4.484,86	1.758,87	1.758,87
A198	ALICE CASTELLO	PIEMONTE	VERCELLI	15.484,73	169.089,87	122.671,97	149.590,04	150.256,14	15.484,73	15.484,73
M389	ALTO SERMENZA	PIEMONTE	VERCELLI	1.014,22	11.301,93	19.130,30	13.064,00	12.876,00	1.014,22	0,00
A358	ARBORIO	PIEMONTE	VERCELLI	4.971,20	56.576,02	35.486,10	72.463,41	39.471,78	4.971,20	4.971,20
A466	ASIGLIANO VERCELLESE	PIEMONTE	VERCELLI	7.753,16	84.813,20	110.229,03	96.732,41	83.392,17	7.753,16	0,00
A600	BALMUCCIA	PIEMONTE	VERCELLI	646,71	7.012,45	11.320,30	5.863,46	3.989,20	646,71	0,00
A601	BALOCCO	PIEMONTE	VERCELLI	1.057,63	10.956,33	22.588,78	16.498,14	0,00	1.057,63	0,00
A847	BIANZE'	PIEMONTE	VERCELLI	11.788,12	124.700,65	314.906,91	219.932,24	164.769,43	11.788,12	0,00
A914	BOCCIOLETO	PIEMONTE	VERCELLI	987,62	11.572,92	21.096,62	9.620,00	12.611,28	987,62	0,00
B009	BORGO D'ALE	PIEMONTE	VERCELLI	14.505,84	160.154,23	114.990,42	113.429,63	105.924,33	14.505,84	14.505,84
B046	BORGO VERCELLI	PIEMONTE	VERCELLI	12.234,01	138.869,58	125.213,00	103.769,95	155.884,12	12.234,01	0,00
B041	BORGOSESIA	PIEMONTE	VERCELLI	102.062,35	1.113.799,08	1.393.105,57	1.386.264,78	1.649.703,03	102.062,35	0,00
B280	BURONZO	PIEMONTE	VERCELLI	4.933,86	53.471,24	137.248,93	35.521,37	35.279,89	4.933,86	4.933,86
B505	CAMPERTOGNO	PIEMONTE	VERCELLI	1.273,61	13.990,33	21.495,14	17.985,00	14.573,95	1.273,61	0,00
B752	CARCOFORO	PIEMONTE	VERCELLI	464,36	5.193,16	3.675,73	8.141,71	11.571,47	464,36	0,00
B767	CARESANA	PIEMONTE	VERCELLI	7.248,49	78.243,70	85.868,51	97.650,53	43.665,99	7.248,49	0,00
B768	CARESANABLOT	PIEMONTE	VERCELLI	5.680,15	62.558,14	47.299,00	61.603,00	58.377,13	5.680,15	4.181,01
B782	CARISIO	PIEMONTE	VERCELLI	4.253,64	46.149,05	37.436,27	21.105,49	64.336,70	4.253,64	0,00
B928	CASANOVA ELVO	PIEMONTE	VERCELLI	1.055,41	11.353,08	1.589,00	9.325,72	7.749,28	1.055,41	1.055,41
M398	CELLIO CON BREIA	PIEMONTE	VERCELLI	5.561,45	60.646,49	58.844,81	42.647,92	39.068,90	5.561,45	5.561,45
C548	CERVATTO	PIEMONTE	VERCELLI	306,87	3.518,74	4.419,03	4.300,00	3.236,94	306,87	0,00
C680	CIGLIANO	PIEMONTE	VERCELLI	29.117,41	319.277,12	135.078,09	235.460,76	295.612,93	29.117,41	23.664,19
C757	CIVIASCO	PIEMONTE	VERCELLI	1.261,91	13.943,21	25.657,07	14.704,71	0,00	1.261,91	0,00
C884	COLLOBIANO	PIEMONTE	VERCELLI	446,28	5.161,05	1.527,39	4.173,90	10.326,04	446,28	0,00
D113	COSTANZANA	PIEMONTE	VERCELLI	4.132,62	43.182,05	109.704,74	75.352,34	55.027,54	4.132,62	0,00
D132	CRAVAGLIANA	PIEMONTE	VERCELLI	1.575,26	16.937,39	21.068,12	34.315,41	10.500,00	1.575,26	0,00
D154	CRESCENTINO	PIEMONTE	VERCELLI	53.953,59	589.560,90	348.386,00	438.422,28	389.150,56	53.953,59	53.953,59
D187	CROVA	PIEMONTE	VERCELLI	2.198,56	24.614,52	22.778,05	7.810,52	21.830,24	2.198,56	2.198,56
D281	DESANA	PIEMONTE	VERCELLI	6.076,96	66.195,70	43.531,17	12.549,25	39.636,12	6.076,96	6.076,96
D641	FOBELLO	PIEMONTE	VERCELLI	1.223,49	12.551,33	16.617,32	6.110,55	5.945,40	1.208,80	1.208,80
D676	FONTANETTO PO	PIEMONTE	VERCELLI	6.666,89	72.840,95	47.551,18	22.843,34	57.975,66	6.666,89	6.666,89
D712	FORMIGLIANA	PIEMONTE	VERCELLI	2.499,44	28.566,68	24.632,00	22.042,00	23.867,30	2.499,44	2.499,44
D938	GATTINARA	PIEMONTE	VERCELLI	57.545,24	630.971,22	794.397,99	660.252,70	519.825,00	57.545,24	0,00
E007	GHISLARENGO	PIEMONTE	VERCELLI	4.013,59	43.161,55	29.673,01	41.402,30	30.651,00	4.013,59	4.013,59
E163	GREGGIO	PIEMONTE	VERCELLI	1.711,04	19.307,12	14.918,22	16.754,14	26.915,23	1.711,04	0,00
E237	GUARDABOSONE	PIEMONTE	VERCELLI	1.831,87	20.850,14	30.535,77	13.800,27	28.068,68	1.831,87	0,00
E433	LAMPORO	PIEMONTE	VERCELLI	2.349,73	25.889,75	23.764,56	14.084,36	24.731,11	2.349,73	1.158,64
E528	LENTA	PIEMONTE	VERCELLI	4.217,93	46.624,80	0,00	38.079,23	29.450,57	4.217,93	4.217,93
E583	LIGNANA	PIEMONTE	VERCELLI	2.803,69	30.621,18	0,00	0,00	0,00	2.803,69	2.803,69
E626	LIVORNO FERRARIS	PIEMONTE	VERCELLI	28.946,89	315.247,26	209.213,41	339.201,58	364.611,60	28.946,89	0,00
E711	LOZZOLO	PIEMONTE	VERCELLI	3.865,52	45.011,11	31.526,34	39.076,33	47.748,77	3.865,52	0,00
F297	MOLLIA	PIEMONTE	VERCELLI	666,35	6.971,78	4.833,84	3.137,85	10.280,79	666,35	0,00
F342	MONCRIVELLO	PIEMONTE	VERCELLI	8.487,34	91.899,86	0,00	56.771,66	0,00	8.487,34	8.487,34
F774	MOTTA DE' CONTI	PIEMONTE	VERCELLI	4.199,95	45.689,27	47.859,25	60.920,64	29.572,31	4.199,95	0,00
G016	OLCENENGO	PIEMONTE	VERCELLI	4.121,19	41.192,11	36.178,50	68.492,54	0,00	4.121,19	4.121,19
G018	OLDENICO	PIEMONTE	VERCELLI	1.094,77	12.263,29	9.439,38	2.863,89	7.765,80	1.094,77	1.094,77
G266	PALAZZOLO VERCELLESE	PIEMONTE	VERCELLI	7.017,88	77.270,91	17.811,90	25.639,34	27.925,34	7.017,88	7.017,88

Allegato 1 - Comuni RSO

Codice catastale	Denominazione	Regione	Provincia	Risorse 2026 di 442,923 mln stanziate a favore del Fondo speciale per l'equità del livello dei servizi (art. 1, comma 496, legge n. 213/2023) (A)	Fabbisogno standard monetario 2025-2027 (B)	Spesa storica di riferimento 2017 (C)	Spesa storica di riferimento 2021 (D)	Spesa storica di riferimento 2023 (E)	Risorse aggiuntive effettive 2026 (F)	Risorse aggiuntive 2026 da rendicontare in base al confronto con la spesa storica (G)
G471	PERTENGO	PIEMONTE	VERCELLI	1.428,49	14.758,29	15.196,53	60.753,64	30.185,41	1.428,49	0,00
G528	PEZZANA	PIEMONTE	VERCELLI	7.090,85	76.837,72	38.486,31	83.772,88	57.308,11	7.090,85	7.090,85
G666	PILA	PIEMONTE	VERCELLI	866,73	9.372,50	11.579,70	5.343,14	4.552,02	866,73	0,00
G685	PIODE	PIEMONTE	VERCELLI	1.201,05	12.867,76	22.322,97	12.420,00	0,00	1.201,05	1.201,05
G940	POSTUA	PIEMONTE	VERCELLI	3.259,87	35.426,16	55.413,74	25.229,63	24.398,12	3.259,87	3.259,87
G985	PRAROLO	PIEMONTE	VERCELLI	3.366,59	35.978,86	19.852,00	20.520,00	22.985,28	3.366,59	3.366,59
H108	QUARONA	PIEMONTE	VERCELLI	26.837,74	294.917,01	556.296,26	380.729,36	317.425,80	26.837,74	0,00
H132	QUINTO VERCELLESE	PIEMONTE	VERCELLI	1.494,30	15.943,92	19.056,65	18.974,08	16.650,48	1.494,30	0,00
H188	RASSA	PIEMONTE	VERCELLI	428,24	4.704,89	5.569,30	3.355,89	2.798,92	428,24	0,00
H293	RIMELLA	PIEMONTE	VERCELLI	720,95	8.073,70	6.898,29	4.224,00	0,00	720,95	0,00
H346	RIVE	PIEMONTE	VERCELLI	2.322,26	25.156,89	24.086,66	28.242,45	21.978,15	2.322,26	2.322,26
H365	ROASIO	PIEMONTE	VERCELLI	13.591,48	148.243,76	95.869,01	122.114,76	0,00	13.591,48	13.591,48
H549	RONSECCO	PIEMONTE	VERCELLI	3.084,66	34.791,50	64.881,07	29.800,00	20.114,20	3.084,66	3.084,66
H577	ROSSA	PIEMONTE	VERCELLI	910,84	9.848,17	17.644,90	8.819,70	0,00	910,84	0,00
H364	ROVASENDA	PIEMONTE	VERCELLI	4.735,08	51.962,94	86.754,03	52.410,68	45.321,91	4.735,08	0,00
H690	SALASCO	PIEMONTE	VERCELLI	1.099,02	11.986,73	7.910,94	9.066,55	11.656,14	1.099,02	0,00
H707	SALI VERCELLESE	PIEMONTE	VERCELLI	642,07	7.152,40	2.942,20	4.348,00	3.087,00	642,07	0,00
H725	SALUGGIA	PIEMONTE	VERCELLI	24.506,11	267.985,88	372.313,07	411.164,22	379.871,14	24.506,11	0,00
H861	SAN GERMANOVERCELLESE	PIEMONTE	VERCELLI	9.429,62	106.905,91	114.871,27	80.765,40	0,00	9.429,62	9.429,62
B952	SAN GIACOMOVERCELLESE	PIEMONTE	VERCELLI	1.507,40	16.683,68	15.723,86	13.980,64	19.651,62	1.507,40	0,00
I337	SANTHIA'	PIEMONTE	VERCELLI	61.863,93	670.193,01	310.876,00	469.136,66	479.654,55	61.863,93	61.863,93
I544	SCOPA	PIEMONTE	VERCELLI	2.190,59	24.311,44	33.919,81	15.451,00	15.419,00	2.190,59	2.190,59
I545	SCOPELLO	PIEMONTE	VERCELLI	2.334,88	25.076,70	17.975,84	49.568,21	15.087,00	2.334,88	2.334,88
I663	SERRAVALLE SESIA	PIEMONTE	VERCELLI	32.795,86	358.848,98	317.777,80	422.919,92	309.372,69	32.795,86	32.795,86
I984	STROPPIANA	PIEMONTE	VERCELLI	6.718,52	73.325,67	42.248,53	89.536,27	81.100,24	6.718,52	0,00
L420	TRICERRO	PIEMONTE	VERCELLI	3.497,17	39.090,91	38.163,30	12.747,49	29.386,32	3.497,17	3.497,17
L429	TRINO	PIEMONTE	VERCELLI	53.589,10	586.889,96	387.151,81	419.801,53	333.282,13	53.589,10	53.589,10
L451	TRONZANO VERCELLESE	PIEMONTE	VERCELLI	22.275,40	242.343,01	150.995,00	449.856,00	239.078,69	22.275,40	3.264,32
L566	VALDUGGIA	PIEMONTE	VERCELLI	12.639,98	139.995,35	236.090,62	180.911,28	106.138,25	12.639,98	0,00
L669	VARALLO	PIEMONTE	VERCELLI	54.907,19	577.075,87	829.667,33	583.429,66	0,00	54.907,19	0,00
L750	VERCELLI	PIEMONTE	VERCELLI	437.416,49	4.741.448,30	7.201.968,97	8.748.619,68	10.711.956,96	437.416,49	0,00
M003	VILLARBOIT	PIEMONTE	VERCELLI	2.236,19	24.743,89	28.818,44	26.144,49	14.059,14	2.236,19	0,00
M028	VILLATA	PIEMONTE	VERCELLI	9.584,43	104.758,14	190.097,69	153.341,20	0,00	9.584,43	0,00
M106	VOCCA	PIEMONTE	VERCELLI	670,85	7.532,73	19.308,16	8.380,00	8.690,40	670,85	0,00
A048	ACQUAVIVA DELLE FONTI	PUGLIA	BARI	147.303,92	1.598.062,09	595.404,49	1.020.591,08	1.021.942,40	147.303,92	147.303,92
A055	ADELFIA	PUGLIA	BARI	120.418,30	1.305.608,33	665.551,69	1.336.851,95	1.913.361,66	113.787,36	0,00
A149	ALBEROBELLO	PUGLIA	BARI	77.628,53	845.779,30	421.218,08	784.410,98	0,00	77.628,53	77.628,53
A225	ALTAMURA	PUGLIA	BARI	606.857,68	6.594.071,15	7.286.694,59	12.322.408,89	16.740.168,77	606.857,68	0,00
A662	BARI	PUGLIA	BARI	4.050.271,99	44.074.815,84	50.690.263,74	53.137.375,37	51.051.087,49	4.050.271,99	0,00
A874	BINETTO	PUGLIA	BARI	11.471,95	122.835,67	26.500,00	68.366,47	65.281,00	11.471,95	11.471,95
A892	BITETTO	PUGLIA	BARI	82.834,40	890.318,58	807.140,00	538.094,64	842.009,05	82.834,40	48.309,53
A893	BITONTO	PUGLIA	BARI	421.156,23	4.586.603,43	7.399.232,76	0,00	0,00	393.617,01	393.617,01
A894	BITRITTO	PUGLIA	BARI	75.686,56	816.230,87	620.805,43	506.883,97	783.683,92	75.686,56	32.546,95
B716	CAPURSO	PUGLIA	BARI	110.428,10	1.190.565,94	889.014,36	1.326.713,47	957.490,73	105.281,10	105.281,10
B923	CASAMASSIMA	PUGLIA	BARI	140.570,62	1.511.653,74	1.643.929,00	1.544.659,00	1.602.015,86	140.570,62	0,00
B998	CASSANO DELLE MURGE	PUGLIA	BARI	102.257,81	1.100.448,77	1.384.303,85	1.540.190,15	1.474.673,92	99.095,01	0,00
C134	CASTELLANA GROTTE	PUGLIA	BARI	141.719,94	1.523.001,62	1.282.809,10	1.563.147,76	1.454.262,74	131.435,02	68.738,88
C436	CELLAMARE	PUGLIA	BARI	34.673,49	373.180,76	79.219,44	428.906,61	230.039,74	34.673,49	34.673,49
C975	CONVERSANO	PUGLIA	BARI	209.218,30	2.260.098,00	4.752.974,18	9.191.478,87	0,00	209.218,30	0,00
C983	CORATO	PUGLIA	BARI	379.095,72	4.099.873,06	4.048.018,30	6.481.478,19	0,00	372.461,03	372.461,03
E038	GIOIA DEL COLLE	PUGLIA	BARI	219.878,10	2.390.386,79	3.086.351,96	5.035.361,39	6.684.106,91	219.878,10	0,00
E047	GIOVINAZZO	PUGLIA	BARI	156.544,07	1.704.611,87	1.648.032,00	2.514.582,55	2.660.610,97	156.544,07	0,00
E155	GRAVINA IN PUGLIA	PUGLIA	BARI	329.903,01	3.597.708,92	4.274.839,72	4.855.039,38	4.237.990,83	329.903,01	0,00
E223	GRUMO APPULA	PUGLIA	BARI	90.232,05	980.255,20	3.343.322,49	956.868,00	0,00	90.232,05	90.232,05
E645	LOCOROTONDO	PUGLIA	BARI	99.740,81	1.084.790,39	578.155,70	685.362,85	595.007,96	98.707,88	98.707,88
F262	MODUGNO	PUGLIA	BARI	299.767,07	3.264.954,27	3.175.759,15	8.148.633,49	9.067.073,22	296.318,96	0,00
F280	MOLA DI BARI	PUGLIA	BARI	223.279,16	2.431.370,37	2.633.246,88	3.711.797,66	5.280.552,74	223.279,16	0,00
F284	MOLFETTA	PUGLIA	BARI	530.870,45	5.780.779,74	4.815.778,19	20.668.141,80	11.826.762,86	530.870,45	0,00
F376	MONOPOLI	PUGLIA	BARI	430.807,87	4.679.306,47	2.718.723,40	3.217.890,29	2.877.571,48	430.807,87	430.807,87
F915	NOCI	PUGLIA	BARI	133.094,98	1.449.901,63	1.159.300,70	0,00	0,00	127.517,45	127.517,45
F923	NOICATTARO	PUGLIA	BARI	203.228,57	2.186.054,68	926.285,57	1.387.486,12	1.396.997,00	203.228,57	203.228,57
G291	PALO DEL COLLE	PUGLIA	BARI	160.862,69	1.753.004,43	895.702,00	1.359.492,22	1.857.971,42	160.862,69	0,00
G769	POGGIORSINI	PUGLIA	BARI	7.867,05	89.304,38	82.220,87	125.148,46	88.355,78	7.867,05	0,00
G787	POLIGNANO A MARE	PUGLIA	BARI	140.172,98	1.522.430,19	589.681,09	309.696,00	0,00	140.172,98	140.172,98
H096	PUTIGNANO	PUGLIA	BARI	216.565,78	2.353.785,09	2.642.380,39	0,00	9.183.537,47	216.565,78	0,00
H643	RUTIGLIANO	PUGLIA	BARI	133.844,17	1.452.751,97	703.981,65	1.474.216,12	1.046.186,06	133.844,17	133.844,17
H645	RUVO DI PUGLIA	PUGLIA	BARI	188.732,08	2.056.735,78	1.862.497,74	1.714.745,66	2.252.575,51	188.732,08	0,00
H749	SAMMICHELE DI BARI	PUGLIA	BARI	45.265,68	494.511,55	237.377,34	322.064,19	199.453,92	45.265,68	45.265,68
I053	SANNICANDRO DI BARI	PUGLIA	BARI	64.034,94	698.710,36	895,00	473.125,39	493.523,63	64.034,94	64.034,94
I330	SANTERAMO IN COLLE	PUGLIA	BARI	207.094,17	2.255.786,70	1.203.235,81	1.926.512,55	1.622.561,88	207.094,17	207.094,17
L109	TERLIZZI	PUGLIA	BARI	205.844,71	2.242.514,90	1.510.172,35	2.454.803,83	2.141.095,56	205.844,71	101.419,34
L220	TORITTO	PUGLIA	BARI	54.499,72	595.087,08	0,00	131.838,11	78.082,70	54.499,72	54.499,72
L425	TRIGGIANO	PUGLIA	BARI	215.397,20	2.339.768,95	427.609,16	605.000,00	0,00	215.397,20	215.397,20
L472	TURI	PUGLIA	BARI	97.208,43	1.045.208,48	140.430,86	140.430,86	853.075,28	97.208,43	97.208,43
L571	VALENZANO	PUGLIA	BARI	123.050,48	1.334.305,37	1.043.202,34	1.475.402,49	0,00	113.278,22	113.278,22
A285	ANDRIA	PUGLIA	BARLETTA-ANDRIA-TRANI	956.888,56	10.433.536,56	5.488.415,61	6.698.446,02	8.322.738,70	956.888,56	956.888,56
A669	BARLETTA	PUGLIA	BARLETTA-ANDRIA-TRANI	924.329,76	10.013.549,14	5.258.296,48	15.129.420,34	14.373.016,43	924.329,76	0,00
A883	BISCEGLIE	PUGLIA	BARLETTA-ANDRIA-TRANI	450.994,95	4.916.439,85	2.891.085,41	3.307.111,91	3.295.276,43	450.994,95	450.994,95
B619	CANOSA DI PUGLIA	PUGLIA	BARLETTA-ANDRIA-TRANI	234.653,63	2.569.168,63	1.886.392,52	2.397.169,30	2.957.819,98	234.653,63	0,00
E946	MARGHERITA DI SAVOIA	PUGLIA	BARLETTA-ANDRIA-TRANI	95.708,13	1.048.219,93	313.091,47	351.089,62	315.437,01	95.708,13	95.708,13
F220	MINERVINO MURGE	PUGLIA	BARLETTA-ANDRIA-TRANI	58.989,40	648.843,64	0,00	190.000,00	592.011,23	58.989,40	56.832,41
H839	SAN FERDINANDO DIPUGLIA	PUGLIA	BARLETTA-ANDRIA-TRANI	102.307,53	1.109.669,67	1.576.261,97	2.449.471,94	1.367.310,65	102.307,53	0,00
I907	SPINAZZOLA	PUGLIA	BARLETTA-ANDRIA-TRANI	42.969,25	475.683,48	319.761,64	591.441,62	447.836,81	42.969,25	27.846,67
L328	TRANI	PUGLIA	BARLETTA-ANDRIA-TRANI	474.812,19	5.145.667,87	3.930.670,51	8.992.136,45	0,00	474.812,19	474.812,19
B915	TRINITAPOLI	PUGLIA	BARLETTA-ANDRIA-TRANI	102.293,64	1.111.869,13	298.735,81	408.940,69	686.594,84	88.370,32	88.370,32
B180	BRINDISI	PUGLIA	BRINDISI	856.195,34	9.352.783,13	13.626.247,49	10.067.083,20	1.742.648,09	856.195,34	0,00
B809	CAROVIGNO	PUGLIA	BRINDISI	135.043,30	1.468.446,94	598.366,68	268.875,94	1.392.529,76	135.043,30	75.917,18
C424	CEGLIE MESSAPICA	PUGLIA	BRINDISI	139.602,99	1.535.900,53	694.020,32	1.637.886,41	1.549.118,24	112.534,05	0,00
C448	CELLINO SAN MARCO	PUGLIA	BRINDISI	45.319,36	499.795,24	278.034,91	0,00	0,00	45.319,36	45.319,36
C741	CISTERNINO	PUGLIA	BRINDISI	87.287,99	950.710,65	573.722,64	891.796,58	701.774,48	87.287,99	87.287,99
D422	ERCHIE	PUGLIA	BRINDISI	56.976,12	628.257,08	398.365,63	0,00	0,00	56.976,12	56.976,12
D508	FASANO	PUGLIA	BRINDISI	347.970,99	3.788.357,32	3.900.170,57	3.384.532,57	2.769.958,06	347.970,99	347.970,99
D761	FRANCAVILLA FONTANA	PUGLIA	BRINDISI	308.047,70	3.253.701,13	1.671.261,53	2.509.923,36	1.873.150,81	308.047,70	308.047,70
E471	LATIANO	PUGLIA	BRINDISI	105.215,70	1.153.910,27	160.696,00	206.134,51	1.222.464,99	105.215,70	0,00
F152	MESAGNE	PUGLIA	BRINDISI	221.222,10	2.408.838,63	8.825.433,09	10.058.575,93	5.058.363,05	221.222,10	0,00
G098	ORIA	PUGLIA	BRINDISI	106.893,40	1.168.288,49	955.772,96	835.746,02	843.866,02	101.264,58	101.264,58
G187	OSTUNI	PUGLIA	BRINDISI	282.514,89	3.098.279,88	5.061.333,00	3.484.173,85	2.430.221,99	282.514,89	0,00
H822	SAN DONACI	PUGLIA	BRINDISI	45.634,26	497.780,67	185.846,11	472.105,49	172.498,37	45.634,26	45.634,26
I045	SAN MICHELE SALENTINO	PUGLIA	BRINDISI	44.286,06	465.104,37	203.080,25	197.911,22	0,00	44.286,06	44.286,06
I066	SAN PANCRAZIOSALENTINO	PUGLIA	BRINDISI	69.358,10	757.751,88	481.835,33	743.957,46	887.549,63	69.358,10	0,00
I119	SAN PIETRO VERNOTICO	PUGLIA	BRINDISI	112.701,50	1.230.072,41	1.134.831,18	1.115.975,89	0,00	112.701,50	112.701,50
I396	SAN VITO DEI NORMANNI	PUGLIA	BRINDISI	143.088,37	1.569.182,55	1.679.387,66	2.085.653,72	3.171.271,52	131.159,33	0,00
L213	TORCHIAROLO	PUGLIA	BRINDISI	40.198,43	437.153,17	64.938,38	10.906,00	0,00	40.198,43	40.198,43
L280	TORRE SANTA SUSANNA	PUGLIA	BRINDISI	74.543,32	816.384,63	964.148,18	762.478,27	524.467,80	74.543,32	74.543,32
L920	VILLA CASTELLI	PUGLIA	BRINDISI	59.271,30	618.055,32	607.205,31	1.849.527,81	1.607.728,82	59.271,30	0,00
A015	ACCADIA	PUGLIA	FOGGIA	14.965,30	164.799,58	187.329,87	63.331,51	33.453,90	14.965,30	14.965,30
A150	ALBERONA	PUGLIA	FOGGIA	5.612,56	63.898,41	56.453,13	36.448,22	57.667,31	5.098,26	5.098,26
A320	ANZANO DI PUGLIA	PUGLIA	FOGGIA	7.699,86	86.397,33	81.549,07	32.912,36	10.250,00	7.699,86	7.699,86
A339	APRICENA	PUGLIA	FOGGIA	94.447,74	1.032.332,48	440.075,08	513.517,60	623.420,06	94.447,74	94.447,74

Allegato 1 - Comuni RSO

Codice catastale	Denominazione	Regione	Provincia	Risorse 2026 di 442,923 mln stanziate a favore del Fondo speciale per l'equità del livello dei servizi (art. 1, comma 496, legge n. 213/2023) (A)	Fabbisogno standard monetario 2025-2027 (B)	Spesa storica di riferimento 2017 (C)	Spesa storica di riferimento 2021 (D)	Spesa storica di riferimento 2023 (E)	Risorse aggiuntive effettive 2026 (F)	Risorse aggiuntive 2026 da rendicontare in base al confronto con la spesa storica (G)
A463	ASCOLI SATRIANO	PUGLIA	FOGGIA	42.669,44	469.306,79	294.272,41	0,00	303.325,00	42.669,44	42.669,44
A854	BICCARI	PUGLIA	FOGGIA	16.446,17	177.802,49	78.858,21	37.463,80	228.586,27	16.367,88	0,00
B104	BOVINO	PUGLIA	FOGGIA	20.724,66	227.963,86	60.423,54	760.158,52	0,00	20.724,66	20.724,66
B357	CAGNANO VARANO	PUGLIA	FOGGIA	53.599,38	595.405,39	6.497,69	0,00	0,00	53.599,38	53.599,38
B584	CANDELA	PUGLIA	FOGGIA	16.415,69	182.124,46	1.058.223,57	91.561,82	916.760,31	16.415,69	0,00
B724	CARAPELLE	PUGLIA	FOGGIA	45.855,84	489.080,13	0,00	0,00	170.204,62	45.855,84	45.855,84
B784	CARLANTINO	PUGLIA	FOGGIA	5.216,45	61.978,12	3.607,00	30.121,00	0,00	4.740,06	4.740,06
B829	CARPINO	PUGLIA	FOGGIA	29.349,41	324.496,51	71.089,60	18.012,00	0,00	29.349,41	29.349,41
B904	CASALNUOVOMONTEROTARO	PUGLIA	FOGGIA	10.072,89	110.970,98	51.998,40	67.474,83	11.336,80	10.072,89	10.072,89
B917	CASALVECCHIO DI PUGLIA	PUGLIA	FOGGIA	10.521,39	116.752,07	99.252,04	99.252,04	105.551,53	10.521,39	10.521,39
C198	CASTELLUCCIO DEI SAURI	PUGLIA	FOGGIA	12.113,76	132.905,74	22.620,62	107.748,38	35.826,89	12.113,76	12.113,76
C202	CASTELLUCCIOVALMAGGIORE	PUGLIA	FOGGIA	7.810,30	86.717,68	21.171,48	59.588,07	61.145,00	7.810,30	7.810,30
C222	CASTELNUOVO DELLADAUNIA	PUGLIA	FOGGIA	8.876,96	93.359,78	34.883,54	7.234,14	0,00	8.876,96	8.876,96
C429	CELENZA VALFORTORE	PUGLIA	FOGGIA	10.546,50	117.566,89	0,00	113.927,09	75.876,40	10.546,50	10.546,50
C442	CELLE DI SAN VITO	PUGLIA	FOGGIA	998,26	11.195,40	10.741,77	49.721,17	0,00	907,78	0,00
C514	CERIGNOLA	PUGLIA	FOGGIA	485.103,98	5.269.472,22	5.843.520,73	6.854.487,50	16.076.976,23	485.103,98	0,00
C633	CHIEUTI	PUGLIA	FOGGIA	10.907,42	115.734,23	6.478,36	29.500,00	40.485,49	10.907,42	10.907,42
D269	DELICETO	PUGLIA	FOGGIA	22.351,34	246.312,40	99.598,00	389.534,98	353.725,19	22.351,34	0,00
D459	FAETO	PUGLIA	FOGGIA	3.165,39	36.146,87	85.285,73	81.521,33	13.084,80	3.165,39	0,00
D643	FOGGIA	PUGLIA	FOGGIA	1.623.963,59	18.093.379,12	13.514.956,69	18.215.493,48	15.602.580,91	1.623.963,59	1.623.963,59
E332	ISCHITELLA	PUGLIA	FOGGIA	31.525,53	348.256,97	31.285,00	114.967,00	0,00	31.525,53	31.525,53
E363	ISOLE TREMITI	PUGLIA	FOGGIA	2.985,44	32.415,58	0,00	0,00	0,00	2.985,44	2.985,44
E549	LESINA	PUGLIA	FOGGIA	49.168,85	534.872,00	148.060,76	174.688,57	509.044,17	49.168,85	25.827,83
E716	LUCERA	PUGLIA	FOGGIA	260.678,93	2.858.367,49	3.458.701,89	0,00	7.421.511,46	260.678,93	0,00
E885	MANFREDONIA	PUGLIA	FOGGIA	480.638,70	5.232.614,19	5.800.807,80	4.571.260,52	9.799.686,20	480.638,70	0,00
F059	MATTINATA	PUGLIA	FOGGIA	46.599,74	508.131,57	142.892,57	154.500,00	0,00	46.599,74	46.599,74
F631	MONTE SANT'ANGELO	PUGLIA	FOGGIA	97.030,25	1.069.093,66	331.049,53	637.142,16	733.544,90	97.030,25	97.030,25
F538	MONTELEONE DI PUGLIA	PUGLIA	FOGGIA	5.580,73	61.681,41	378.055,00	0,00	0,00	5.580,73	5.580,73
F777	MOTTA MONTECORVINO	PUGLIA	FOGGIA	4.249,17	48.224,26	1.788,84	11.685,00	34.094,50	4.249,17	4.249,17
M266	ORDONA	PUGLIA	FOGGIA	16.790,14	168.605,82	42.231,35	26.714,24	111.017,23	16.790,14	16.790,14
G125	ORSARA DI PUGLIA	PUGLIA	FOGGIA	16.600,84	185.449,75	128.532,64	169.116,46	495.174,75	16.600,84	0,00
G131	ORTA NOVA	PUGLIA	FOGGIA	122.886,51	1.345.015,75	636.678,21	916.957,73	0,00	122.853,32	122.853,32
G312	PANNI	PUGLIA	FOGGIA	4.745,05	51.022,32	47.197,40	47.458,67	37.067,85	4.600,07	4.600,07
G487	PESCHICI	PUGLIA	FOGGIA	32.588,96	353.861,24	40.026,75	129.062,69	0,00	32.588,96	32.588,96
G604	PIETRAMONTECORVINO	PUGLIA	FOGGIA	14.596,75	166.589,66	79.317,00	149.927,91	80.676,39	14.596,75	14.596,75
G761	POGGIO IMPERIALE	PUGLIA	FOGGIA	17.045,78	180.809,20	320.935,77	63.263,94	443.635,32	17.045,78	0,00
H287	RIGNANO GARGANICO	PUGLIA	FOGGIA	12.569,84	140.627,61	150.395,56	221.953,01	193.616,57	12.569,84	0,00
H467	ROCCHETTA SANT'ANTONIO	PUGLIA	FOGGIA	11.094,25	124.118,25	114.242,54	112.015,35	0,00	11.094,25	11.094,25
H480	RODI GARGANICO	PUGLIA	FOGGIA	25.350,31	278.466,30	467.876,98	501.140,23	625.138,30	25.350,31	0,00
H568	ROSETO VALFORTORE	PUGLIA	FOGGIA	6.148,28	67.684,00	49.469,46	46.712,00	112.523,12	6.148,28	0,00
H926	SAN GIOVANNI ROTONDO	PUGLIA	FOGGIA	199.476,23	2.162.641,08	406.897,54	1.490.052,03	0,00	199.476,23	199.476,23
H985	SAN MARCO IN LAMIS	PUGLIA	FOGGIA	90.585,00	1.001.014,35	517.191,94	0,00	5.102.623,27	82.913,99	0,00
H986	SAN MARCO LA CATOLA	PUGLIA	FOGGIA	5.694,73	64.036,76	42.966,22	27.130,66	6.161,90	5.257,40	5.257,40
I054	SAN NICANDROGARGANICO	PUGLIA	FOGGIA	123.116,88	1.363.699,38	193.175,68	855.146,90	706.518,40	123.116,88	123.116,88
I072	SAN PAOLO DI CIVITATE	PUGLIA	FOGGIA	38.072,38	417.178,32	109.170,14	254.326,04	199.173,62	38.072,38	38.072,38
I158	SAN SEVERO	PUGLIA	FOGGIA	440.222,18	4.831.087,91	642.348,87	1.697.851,02	9.855.577,07	440.222,18	0,00
I193	SANT'AGATA DI PUGLIA	PUGLIA	FOGGIA	12.342,68	134.621,77	285.728,32	295.280,82	0,00	11.958,48	0,00
I641	SERRACAPRIOLA	PUGLIA	FOGGIA	27.183,16	298.011,42	68.311,17	62.434,93	119.900,97	27.183,16	27.183,16
I962	STORNARA	PUGLIA	FOGGIA	39.527,31	426.131,02	549.183,68	1.104.484,34	0,00	39.527,31	0,00
I963	STORNARELLA	PUGLIA	FOGGIA	36.073,03	373.744,66	95.627,00	0,00	0,00	36.073,03	36.073,03
L273	TORREMAGGIORE	PUGLIA	FOGGIA	119.019,04	1.297.422,68	754.108,21	360.134,50	962.224,14	99.787,95	99.787,95
L447	TROIA	PUGLIA	FOGGIA	46.599,79	514.328,68	567.623,03	490.841,98	3.264.304,71	46.599,79	0,00
L842	VICO DEL GARGANO	PUGLIA	FOGGIA	57.449,48	626.607,10	251.050,94	1.892.588,63	0,00	57.449,48	57.449,48
L858	VIESTE	PUGLIA	FOGGIA	115.807,02	1.262.570,83	418.822,29	1.018.060,66	972.786,32	115.807,02	115.807,02
M131	VOLTURARA APPULA	PUGLIA	FOGGIA	2.701,66	29.996,21	0,00	31.200,00	12.202,54	2.701,66	2.701,66
M132	VOLTURINO	PUGLIA	FOGGIA	10.598,73	117.656,90	71.697,00	58.486,00	104.632,54	10.446,08	10.446,08
M267	ZAPPONETA	PUGLIA	FOGGIA	22.523,18	249.257,22	0,00	0,00	2.072,00	22.523,18	22.523,18
A184	ALESSANO	PUGLIA	LECCE	49.421,11	540.261,94	273.392,52	762.394,53	763.581,54	49.421,11	0,00
A185	ALEZIO	PUGLIA	LECCE	37.846,08	427.320,87	126.440,66	1.020.157,40	1.103.118,01	37.846,08	0,00
A208	ALLISTE	PUGLIA	LECCE	50.024,06	546.144,37	113.759,52	0,00	221.420,65	50.024,06	50.024,06
A281	ANDRANO	PUGLIA	LECCE	33.504,21	366.423,78	573.335,48	180.050,11	738.417,04	33.504,21	0,00
A350	ARADEO	PUGLIA	LECCE	63.578,89	671.598,74	709.713,54	576.009,52	348.239,52	63.578,89	63.578,89
A425	ARNESANO	PUGLIA	LECCE	25.328,73	273.171,50	317.279,82	467.620,69	591.423,99	25.328,73	0,00
A572	BAGNOLO DEL SALENTO	PUGLIA	LECCE	10.697,52	114.467,22	48.139,42	98.210,28	74.743,54	10.697,52	10.697,52
B086	BOTRUGNO	PUGLIA	LECCE	16.745,88	176.014,20	78.224,40	280.108,21	197.864,51	16.252,35	0,00
B413	CALIMERA	PUGLIA	LECCE	49.129,76	537.765,75	618.046,48	0,00	374.794,13	49.129,76	49.129,76
B506	CAMPI SALENTINA	PUGLIA	LECCE	72.115,88	790.973,05	4.916.245,15	2.438.086,92	9.135.030,02	72.115,88	0,00
B616	CANNOLE	PUGLIA	LECCE	10.678,41	115.877,45	31.763,68	86.153,35	0,00	10.678,41	10.678,41
B690	CAPRARICA DI LECCE	PUGLIA	LECCE	13.873,39	152.568,78	234.250,47	416.379,19	464.765,52	13.873,39	0,00
B792	CARMIANO	PUGLIA	LECCE	88.572,35	965.198,76	1.041.756,98	1.075.446,00	966.680,00	88.572,35	0,00
B822	CARPIGNANO SALENTINO	PUGLIA	LECCE	25.390,80	274.138,04	106.918,14	107.137,01	155.026,67	25.390,80	25.390,80
B936	CASARANO	PUGLIA	LECCE	146.281,07	1.592.835,16	1.992.999,99	1.282.940,96	5.504.944,81	146.281,07	0,00
C334	CASTRI DI LECCE	PUGLIA	LECCE	16.452,07	181.416,12	30.664,72	112.443,01	0,00	16.452,07	16.452,07
C335	CASTRIGNANO DE' GRECI	PUGLIA	LECCE	25.072,44	285.068,91	478.779,68	665.160,98	0,00	25.072,44	0,00
C336	CASTRIGNANO DEL CAPO	PUGLIA	LECCE	41.695,16	453.839,91	241.020,11	92.284,92	0,00	41.695,16	41.695,16
M261	CASTRO	PUGLIA	LECCE	15.800,67	178.445,69	31.311,84	78.783,31	111.831,42	15.800,67	15.800,67
C377	CAVALLINO	PUGLIA	LECCE	87.656,34	938.838,49	491.619,45	779.634,95	1.688.017,32	87.656,34	0,00
C865	COLLEPASSO	PUGLIA	LECCE	43.001,04	474.363,14	145.446,01	284.589,50	287.648,15	43.001,04	43.001,04
C978	COPERTINO	PUGLIA	LECCE	195.227,52	2.126.926,53	989.671,57	1.368.286,25	1.688.450,76	195.227,52	195.227,52
D006	CORIGLIANO D'OTRANTO	PUGLIA	LECCE	40.697,94	441.810,36	216.393,00	314.194,34	647.933,36	40.697,94	0,00
D044	CORSANO	PUGLIA	LECCE	38.064,43	416.987,21	219.404,05	296.893,36	247.271,68	38.064,43	38.064,43
D223	CURSI	PUGLIA	LECCE	26.250,05	286.536,87	71.651,02	88.426,97	111.841,48	26.250,05	26.250,05
D237	CUTROFIANO	PUGLIA	LECCE	61.699,99	675.687,92	285.820,37	491.043,29	696.014,34	61.699,99	0,00
D305	DISO	PUGLIA	LECCE	20.714,44	227.486,73	107.570,47	178.234,25	100.206,61	20.714,44	20.714,44
D851	GAGLIANO DEL CAPO	PUGLIA	LECCE	35.579,82	388.181,56	1.351.668,10	263.872,72	0,00	35.579,82	35.579,82
D862	GALATINA	PUGLIA	LECCE	217.144,02	2.375.676,72	4.562.343,04	5.353.637,62	11.139.761,82	217.144,02	0,00
D863	GALATONE	PUGLIA	LECCE	117.532,47	1.282.067,60	681.312,72	1.219.804,54	935.517,67	117.532,47	117.532,47
D883	GALLIPOLI	PUGLIA	LECCE	163.281,29	1.785.623,90	3.876.862,95	5.772.166,88	6.862.151,21	163.281,29	0,00
E053	GIUGGIANELLO	PUGLIA	LECCE	6.837,72	73.907,63	50.347,79	68.210,27	32.823,06	6.837,72	6.837,72
E061	GIURDIGNANO	PUGLIA	LECCE	10.236,66	110.082,71	4.207,00	3.073,00	140.241,74	10.106,80	0,00
E227	GUAGNANO	PUGLIA	LECCE	41.124,71	448.866,76	379.638,96	459.736,27	242.609,22	41.124,71	41.124,71
E506	LECCE	PUGLIA	LECCE	984.327,99	10.692.461,95	11.010.611,67	8.999.543,88	17.385.253,36	984.327,99	0,00
E538	LEQUILE	PUGLIA	LECCE	57.467,51	624.463,44	693.916,69	919.898,79	631.583,58	57.467,51	0,00
E563	LEVERANO	PUGLIA	LECCE	103.764,66	1.128.156,06	1.271.453,64	1.310.815,24	0,00	98.689,68	0,00
E629	LIZZANELLO	PUGLIA	LECCE	81.083,61	874.941,47	75.013,72	2.054.481,62	956.069,12	81.083,61	0,00
E815	MAGLIE	PUGLIA	LECCE	103.895,06	1.130.664,66	550.810,44	637.424,71	697.758,49	101.584,73	101.584,73
E979	MARTANO	PUGLIA	LECCE	65.038,46	713.330,43	262.821,48	503.149,00	5.307.572,22	65.038,46	0,00
E984	MARTIGNANO	PUGLIA	LECCE	9.465,15	104.080,92	21.360,50	45.290,11	76.034,81	9.465,15	9.465,15
F054	MATINO	PUGLIA	LECCE	81.610,88	889.144,87	499.464,46	912.527,57	593.688,11	81.610,88	81.610,88
F101	MELENDUGNO	PUGLIA	LECCE	77.824,55	880.937,84	672.519,79	161.265,96	0,00	77.824,55	77.824,55
F109	MELISSANO	PUGLIA	LECCE	48.402,49	529.311,08	127.280,77	260.105,55	196.602,34	48.402,49	48.402,49
F117	MELPIGNANO	PUGLIA	LECCE	13.415,25	139.056,71	0,00	108.130,09	74.750,24	13.256,16	13.256,16
F194	MIGGIANO	PUGLIA	LECCE	22.551,78	246.632,82	96.500,58	175.112,66	122.320,59	22.551,78	22.551,78
F221	MINERVINO DI LECCE	PUGLIA	LECCE	23.782,87	258.807,85	0,00	104.403,50	140.685,29	23.782,87	23.782,87
F604	MONTERONI DI LECCE	PUGLIA	LECCE	102.848,59	1.080.940,10	721.560,22	710.169,90	717.901,68	100.760,25	100.760,25
F623	MONTESANO SALENTINO	PUGLIA	LECCE	14.699,33	153.142,85	32.291,71	130.812,48	129.385,22	14.699,33	14.699,33
F716	MORCIANO DI LEUCA	PUGLIA	LECCE	25.500,16	278.517,76	26.122,00	96.440,00	0,00	25.500,16	25.500,16
F816	MURO LECCESE	PUGLIA	LECCE	31.582,91	347.324,52	485.815,11	484.757,59	185.981,64	31.582,91	0,00
F842	NARDO'	PUGLIA	LECCE	273.853,18	2.984.963,01	4.973.491,73	8.750.235,25	11.370.679,91	273.853,18	0,00

Allegato 1 - Comuni RSO

Codice catastale	Denominazione	Regione	Provincia	Risorse 2026 di 442,923 mln stanziate a favore del Fondo speciale per l'equità del livello dei servizi (art. 1, comma 496, legge n. 213/2023) (A)	Fabbisogno standard monetario 2025-2027 (B)	Spesa storica di riferimento 2017 (C)	Spesa storica di riferimento 2021 (D)	Spesa storica di riferimento 2023 (E)	Risorse aggiuntive effettive 2026 (F)	Risorse aggiuntive 2026 da rendicontare in base al confronto con la spesa storica (G)
F881	NEVIANO	PUGLIA	LECCE	32.851,64	361.002,80	280.206,16	299.091,55	236.987,45	32.851,64	32.851,64
F916	NOCIGLIA	PUGLIA	LECCE	13.221,57	145.411,83	61.637,05	137.395,78	85.860,30	13.221,57	13.221,57
F970	NOVOLI	PUGLIA	LECCE	56.164,02	637.812,87	339.803,11	339.803,11	463.621,61	56.164,02	56.164,02
G136	ORTELLE	PUGLIA	LECCE	13.647,37	151.231,49	41.247,80	28.420,56	0,00	13.647,37	13.647,37
G188	OTRANTO	PUGLIA	LECCE	49.825,02	544.025,40	950.848,46	102.319,67	538.353,42	49.825,02	5.671,98
G285	PALMARIGGI	PUGLIA	LECCE	8.780,35	96.351,75	51.804,48	684,57	31.687,42	8.780,35	8.780,35
G325	PARABITA	PUGLIA	LECCE	64.035,45	698.658,79	584.343,83	489.123,75	554.343,97	64.035,45	64.035,45
G378	PATU'	PUGLIA	LECCE	11.011,49	119.400,87	0,00	111.723,00	0,00	11.011,49	11.011,49
G751	POGGIARDO	PUGLIA	LECCE	42.508,42	464.125,99	128.756,91	331.388,38	0,00	42.508,42	42.508,42
M263	PORTO CESAREO	PUGLIA	LECCE	47.754,66	511.324,34	317.109,09	478.307,43	0,00	47.754,66	47.754,66
M428	PRESICCE-ACQUARICA	PUGLIA	LECCE	72.343,25	793.240,70	487.684,01	673.144,52	739.032,03	72.343,25	54.208,67
H147	RACALE	PUGLIA	LECCE	85.956,82	929.412,16	291.868,00	506.114,00	576.687,55	85.956,82	85.956,82
H632	RUFFANO	PUGLIA	LECCE	66.027,60	717.836,21	487.669,64	671.458,40	437.169,30	66.027,60	66.027,60
H708	SALICE SALENTINO	PUGLIA	LECCE	57.779,32	628.701,93	487.592,42	650.018,09	488.688,45	57.779,32	57.779,32
H729	SALVE	PUGLIA	LECCE	36.517,12	396.611,15	325.611,59	511.404,78	398.751,76	36.517,12	0,00
M264	SAN CASSIANO	PUGLIA	LECCE	11.954,25	125.984,81	448.883,39	1.312.844,94	0,00	11.954,25	0,00
H793	SAN CESARIO DI LECCE	PUGLIA	LECCE	55.240,42	600.430,36	293.128,14	411.586,97	313.018,83	55.240,42	55.240,42
H826	SAN DONATO DI LECCE	PUGLIA	LECCE	36.753,76	398.929,80	108.272,00	356.978,00	259.614,96	36.753,76	36.753,76
I115	SAN PIETRO IN LAMA	PUGLIA	LECCE	22.444,70	246.020,84	91.384,41	215.233,85	130.755,91	22.444,70	22.444,70
H757	SANARICA	PUGLIA	LECCE	8.311,78	89.761,66	30.168,78	43.757,13	0,00	8.311,78	8.311,78
I059	SANNICOLA	PUGLIA	LECCE	42.032,15	443.413,38	167.844,94	110.299,86	204.918,79	42.032,15	42.032,15
I172	SANTA CESAREA TERME	PUGLIA	LECCE	22.573,25	248.182,22	261.446,80	40.395,74	53.628,25	22.573,25	22.573,25
I549	SCORRANO	PUGLIA	LECCE	45.509,69	496.533,75	259.349,46	206.573,54	0,00	45.509,69	45.509,69
I559	SECLI'	PUGLIA	LECCE	11.542,70	126.810,04	42.859,47	87.665,94	68.221,16	11.542,70	11.542,70
I780	SOGLIANO CAVOUR	PUGLIA	LECCE	24.953,58	282.569,20	1.132.507,23	247.365,95	117.360,06	24.953,58	24.953,58
I800	SOLETO	PUGLIA	LECCE	37.132,28	405.500,92	144.595,22	240.862,27	246.765,54	37.132,28	37.132,28
I887	SPECCHIA	PUGLIA	LECCE	28.412,78	307.732,86	100.869,43	165.848,11	90.109,10	28.412,78	28.412,78
I923	SPONGANO	PUGLIA	LECCE	23.194,67	245.055,29	132.599,36	119.872,57	115.079,64	23.194,67	23.194,67
I930	SQUINZANO	PUGLIA	LECCE	105.196,14	1.154.868,18	1.560.359,26	2.115.161,64	0,00	104.273,74	0,00
I950	STERNATIA	PUGLIA	LECCE	13.623,22	149.520,23	0,00	0,00	75.179,43	13.623,22	13.623,22
L008	SUPERSANO	PUGLIA	LECCE	25.721,27	294.715,25	250.008,58	307.815,97	147.272,14	25.721,27	25.721,27
L010	SURANO	PUGLIA	LECCE	9.742,78	108.442,84	0,00	0,00	0,00	9.742,78	9.742,78
L011	SURBO	PUGLIA	LECCE	100.343,57	1.086.096,09	525.440,62	773.784,92	751.949,16	100.343,57	100.343,57
L064	TAURISANO	PUGLIA	LECCE	82.490,78	900.839,42	370.544,30	732.816,00	843.060,76	82.490,78	57.778,66
L074	TAVIANO	PUGLIA	LECCE	95.183,87	1.035.852,76	482.716,40	568.139,31	881.406,42	95.183,87	95.183,87
L166	TIGGIANO	PUGLIA	LECCE	16.294,75	176.619,63	108.574,46	0,00	0,00	16.294,75	16.294,75
L383	TREPUZZI	PUGLIA	LECCE	105.266,02	1.145.264,01	366.357,00	2.296.693,33	1.310.523,94	105.266,02	0,00
L419	TRICASE	PUGLIA	LECCE	136.257,02	1.487.034,19	622.285,32	874.456,03	0,00	136.257,02	136.257,02
L462	TUGLIE	PUGLIA	LECCE	34.950,19	397.918,65	122.112,00	155.478,00	80.754,73	34.950,19	34.950,19
L484	UGENTO	PUGLIA	LECCE	99.282,00	1.079.279,68	443.517,95	752.560,46	893.350,72	99.282,00	99.282,00
L485	UGGIANO LA CHIESA	PUGLIA	LECCE	29.359,39	305.322,72	476.367,93	0,00	486.298,33	29.359,39	0,00
L711	VEGLIE	PUGLIA	LECCE	101.620,07	1.111.110,98	640.065,82	599.647,41	491.288,99	96.705,11	96.705,11
L776	VERNOLE	PUGLIA	LECCE	53.051,75	577.076,19	255.111,76	519.941,90	0,00	53.051,75	53.051,75
M187	ZOLLINO	PUGLIA	LECCE	11.974,11	129.916,68	78.573,69	95.209,68	111.801,07	11.974,11	11.974,11
A514	AVETRANA	PUGLIA	TARANTO	46.866,55	509.833,29	69.730,00	0,00	0,00	46.866,55	46.866,55
B808	CAROSINO	PUGLIA	TARANTO	43.852,83	480.198,18	243.730,88	414.303,81	714.345,80	43.852,83	0,00
C136	CASTELLANETA	PUGLIA	TARANTO	134.298,05	1.466.356,17	364.199,45	602.179,51	850.013,09	134.298,05	134.298,05
D171	CRISPIANO	PUGLIA	TARANTO	96.228,81	1.047.899,59	954.013,98	892.679,80	733.881,56	94.123,28	94.123,28
D463	FAGGIANO	PUGLIA	TARANTO	20.929,83	224.447,62	253.620,16	325.736,36	295.289,37	20.929,83	0,00
D754	FRAGAGNANO	PUGLIA	TARANTO	33.883,03	369.512,89	328.684,83	253.843,89	268.999,08	33.883,03	33.883,03
E036	GINOSA	PUGLIA	TARANTO	193.745,68	2.102.658,49	2.486.221,43	5.403.524,62	5.507.582,67	193.745,68	0,00
E205	GROTTAGLIE	PUGLIA	TARANTO	254.051,53	2.772.624,08	1.844.946,30	3.979.559,51	5.077.870,23	254.051,53	0,00
E469	LATERZA	PUGLIA	TARANTO	105.963,12	1.106.780,66	689.879,07	608.187,21	808.338,51	94.294,74	94.294,74
E537	LEPORANO	PUGLIA	TARANTO	56.804,98	610.909,26	211.093,55	0,00	0,00	56.804,98	56.804,98
E630	LIZZANO	PUGLIA	TARANTO	71.628,39	780.892,88	213.313,60	416.997,72	408.976,50	71.628,39	71.628,39
E882	MANDURIA	PUGLIA	TARANTO	272.008,90	2.974.655,76	3.265.912,85	5.051.659,47	6.828.790,38	272.008,90	0,00
E986	MARTINA FRANCA	PUGLIA	TARANTO	391.816,43	4.274.645,85	5.242.555,03	7.695.942,92	11.091.983,32	391.816,43	0,00
E995	MARUGGIO	PUGLIA	TARANTO	41.750,14	451.953,17	553.899,00	278.924,99	707.315,60	41.750,14	0,00
F027	MASSAFRA	PUGLIA	TARANTO	269.342,29	3.005.548,31	2.923.501,32	4.095.135,03	9.338.820,83	269.342,29	0,00
F531	MONTEIASI	PUGLIA	TARANTO	34.565,11	374.477,05	143.834,01	57.869,59	71.030,04	34.565,11	34.565,11
F563	MONTEMESOLA	PUGLIA	TARANTO	24.039,13	262.598,59	93.543,79	99.558,37	15.859,62	24.039,13	24.039,13
F587	MONTEPARANO	PUGLIA	TARANTO	13.145,65	143.199,49	88.224,88	59.037,06	33.536,42	11.499,87	11.499,87
F784	MOTTOLA	PUGLIA	TARANTO	110.327,65	1.197.659,31	540.701,64	630.080,62	895.510,92	88.275,26	88.275,26
G251	PALAGIANELLO	PUGLIA	TARANTO	51.612,45	558.692,60	105.106,96	373.354,48	0,00	51.612,45	51.612,45
G252	PALAGIANO	PUGLIA	TARANTO	123.552,16	1.334.738,98	1.363.532,00	1.352.067,83	1.265.373,71	123.552,16	0,00
H090	PULSANO	PUGLIA	TARANTO	90.361,06	977.038,03	432.216,18	590.134,29	519.536,65	90.361,06	90.361,06
H409	ROCCAFORZATA	PUGLIA	TARANTO	10.024,71	108.331,52	32.069,03	120.546,07	0,00	10.024,71	10.024,71
H882	SAN GIORGIO IONICO	PUGLIA	TARANTO	100.225,35	1.091.710,99	578.629,56	514.589,84	511.393,66	91.863,03	91.863,03
I018	SAN MARZANO DI SANGIUSEPPE	PUGLIA	TARANTO	59.365,62	644.546,08	337.559,60	412.256,09	695.314,25	59.365,62	0,00
I467	SAVA	PUGLIA	TARANTO	119.080,46	1.298.303,75	332.267,07	524.599,57	836.979,19	119.080,46	119.080,46
M298	STATTE	PUGLIA	TARANTO	99.554,20	1.082.613,64	665.177,66	847.002,86	1.081.512,22	90.242,42	1.101,42
L049	TARANTO	PUGLIA	TARANTO	2.134.512,08	23.326.676,11	25.979.362,68	21.646.822,24	36.512.799,06	2.134.512,08	0,00
L294	TORRICELLA	PUGLIA	TARANTO	30.698,83	331.589,87	350.603,11	177.578,20	220.539,26	30.698,83	30.698,83
A291	ANGHIARI	TOSCANA	AREZZO	41.975,41	457.677,91	396.256,09	406.881,36	422.409,81	41.975,41	35.268,10
A390	AREZZO	TOSCANA	AREZZO	1.009.803,76	11.018.989,02	9.594.293,41	14.134.099,56	12.521.753,01	1.009.803,76	0,00
A541	BADIA TEDALDA	TOSCANA	AREZZO	6.474,71	70.983,61	445.686,81	417.693,96	316.086,18	6.474,71	0,00
A851	BIBBIENA	TOSCANA	AREZZO	93.559,68	1.010.451,39	1.366.584,39	1.775.175,00	2.279.993,39	93.559,68	0,00
B243	BUCINE	TOSCANA	AREZZO	68.675,74	745.495,83	574.409,41	626.050,19	3.131.812,20	68.675,74	0,00
B670	CAPOLONA	TOSCANA	AREZZO	37.995,50	396.423,19	269.510,89	292.918,83	444.661,67	37.995,50	0,00
B693	CAPRESE MICHELANGELO	TOSCANA	AREZZO	10.057,09	110.547,37	97.863,96	127.336,29	129.016,09	9.561,24	0,00
C102	CASTEL FOCOGNANO	TOSCANA	AREZZO	19.899,71	217.096,26	300.884,02	429.604,01	402.729,80	19.899,71	0,00
C263	CASTEL SAN NICCOLO'	TOSCANA	AREZZO	17.461,10	192.748,98	286.510,87	344.441,58	339.630,10	17.461,10	0,00
M322	CASTELFRANCOPIANDISCO'	TOSCANA	AREZZO	65.044,23	700.468,91	1.506.710,55	1.257.967,07	1.178.639,18	65.044,23	0,00
C318	CASTIGLION FIBOCCHI	TOSCANA	AREZZO	11.902,14	134.362,33	211.288,04	105.361,37	123.251,01	10.947,21	10.947,21
C319	CASTIGLION FIORENTINO	TOSCANA	AREZZO	95.962,67	1.043.530,85	524.612,46	801.975,33	594.006,26	92.767,08	92.767,08
C407	CAVRIGLIA	TOSCANA	AREZZO	62.247,30	672.219,28	701.503,29	1.526.020,46	1.340.975,69	62.247,30	0,00
C648	CHITIGNANO	TOSCANA	AREZZO	5.421,46	60.239,46	68.106,26	107.955,59	92.161,45	4.868,72	0,00
C663	CHIUSI DELLA VERNA	TOSCANA	AREZZO	12.922,33	141.851,33	179.583,32	254.274,76	219.552,55	12.922,33	0,00
C774	CIVITELLA IN VAL DI CHIANA	TOSCANA	AREZZO	61.621,99	669.209,23	1.369.131,65	2.058.651,38	2.162.644,52	61.621,99	0,00
D077	CORTONA	TOSCANA	AREZZO	200.491,08	2.197.320,23	2.261.903,68	2.919.858,57	3.362.858,63	200.491,08	0,00
D649	FOIANO DELLA CHIANA	TOSCANA	AREZZO	66.597,54	724.487,64	1.061.843,49	1.076.081,67	1.092.124,35	66.597,54	0,00
M392	LATERINA PERGINEVALDARNO	TOSCANA	AREZZO	45.299,66	495.330,32	417.247,56	669.286,51	707.957,66	45.299,66	0,00
E693	LORO CIUFFENNA	TOSCANA	AREZZO	42.277,87	453.694,07	322.684,53	424.913,42	417.690,49	42.277,87	36.003,58
E718	LUCIGNANO	TOSCANA	AREZZO	22.760,86	248.123,67	891.236,50	669.956,56	658.285,73	22.760,86	0,00
E933	MARCIANO DELLA CHIANA	TOSCANA	AREZZO	21.355,89	219.822,40	124.383,62	208.488,96	198.239,98	21.355,89	21.355,89
F628	MONTE SAN SAVINO	TOSCANA	AREZZO	59.895,40	653.981,30	639.955,69	87.635,00	1.260.801,47	59.895,40	0,00
F565	MONTEMIGNAIO	TOSCANA	AREZZO	3.556,26	39.019,81	57.644,25	93.453,35	65.190,18	2.999,95	0,00
F594	MONTERCHI	TOSCANA	AREZZO	11.791,77	127.517,09	73.845,10	99.229,81	79.656,18	11.159,05	11.159,05
F656	MONTEVARCHI	TOSCANA	AREZZO	223.718,01	2.427.335,85	2.036.880,15	2.791.481,15	4.738.587,16	223.718,01	0,00
G139	ORTIGNANO RAGGIOLO	TOSCANA	AREZZO	4.622,84	50.051,88	71.926,74	89.854,20	99.263,67	2.722,46	0,00
G653	PIEVE SANTO STEFANO	TOSCANA	AREZZO	20.313,09	221.330,68	587.026,38	826.789,32	748.961,92	20.313,09	0,00
G879	POPPI	TOSCANA	AREZZO	45.225,53	495.688,05	788.870,23	950.838,01	837.753,32	45.225,53	0,00
M329	PRATOVECCHIO STIA	TOSCANA	AREZZO	42.511,81	466.286,32	631.143,81	695.600,73	674.869,88	42.511,81	0,00
H901	SAN GIOVANNI VALDARNO	TOSCANA	AREZZO	138.246,27	1.492.226,71	1.104.833,12	1.422.313,00	3.207.012,40	121.745,08	0,00
I155	SANSEPOLCRO	TOSCANA	AREZZO	114.575,53	1.252.990,08	668.512,93	1.028.843,13	896.692,71	84.277,44	84.277,44
I681	SESTINO	TOSCANA	AREZZO	8.634,26	91.587,61	97.235,96	97.694,73	80.688,30	8.533,28	0,00
I991	SUBBIANO	TOSCANA	AREZZO	44.900,49	485.829,12	335.212,06	490.355,41	514.805,69	44.900,49	0,00
L038	TALLA	TOSCANA	AREZZO	6.390,11	66.893,34	105.883,55	177.428,79	96.382,47	6.390,11	0,00
L123	TERRANUOVA BRACCIOLINI	TOSCANA	AREZZO	81.839,06	920.262,45	1.700.804,29	0,00	4.484.428,01	74.756,96	0,00

Allegato 1 - Comuni RSO

Codice catastale	Denominazione	Regione	Provincia	Risorse 2026 di 442,923 mln stanziate a favore del Fondo speciale per l'equità del livello dei servizi (art. 1, comma 496, legge n. 213/2023) (A)	Fabbisogno standard monetario 2025-2027 (B)	Spesa storica di riferimento 2017 (C)	Spesa storica di riferimento 2021 (D)	Spesa storica di riferimento 2023 (E)	Risorse aggiuntive effettive 2026 (F)	Risorse aggiuntive 2026 da rendicontare in base al confronto con la spesa storica (G)
A564	BAGNO A RIPOLI	TOSCANA	FIRENZE	217.988,80	2.369.265,69	3.137.685,08	6.182.888,56	2.497.586,58	215.208,27	0,00
A632	BARBERINO DI MUGELLO	TOSCANA	FIRENZE	71.775,56	804.042,25	829.325,94	1.369.969,73	685.643,29	64.430,02	0,00
M408	BARBERINO TAVARNELLE	TOSCANA	FIRENZE	84.086,63	910.039,30	884.951,82	882.528,05	1.106.102,61	79.233,76	0,00
B036	BORGO SAN LORENZO	TOSCANA	FIRENZE	151.182,06	1.642.594,89	1.821.822,88	2.453.344,82	2.743.668,39	151.182,06	0,00
B406	CALENZANO	TOSCANA	FIRENZE	124.997,86	1.344.883,50	1.875.698,82	1.804.390,62	2.022.957,41	95.983,04	0,00
B507	CAMPI BISENZIO	TOSCANA	FIRENZE	391.190,34	4.206.091,77	3.205.419,20	4.572.476,10	4.440.601,41	391.190,34	0,00
B684	CAPRAIA E LIMITE	TOSCANA	FIRENZE	50.555,56	545.908,29	396.291,87	858.044,24	911.921,72	50.555,56	0,00
C101	CASTELFIORENTINO	TOSCANA	FIRENZE	130.943,04	1.423.297,08	1.260.863,52	2.096.855,71	1.349.022,34	93.565,42	74.274,74
C529	CERRETO GUIDI	TOSCANA	FIRENZE	78.890,47	858.023,64	1.182.030,53	1.473.772,37	409.873,66	78.110,76	0,00
C540	CERTALDO	TOSCANA	FIRENZE	115.347,30	1.258.837,57	931.254,23	1.901.942,42	0,00	79.042,20	79.042,20
D299	DICOMANO	TOSCANA	FIRENZE	40.425,38	436.212,24	854.909,88	1.184.319,80	0,00	40.425,38	0,00
D403	EMPOLI	TOSCANA	FIRENZE	456.131,13	4.937.171,73	3.020.747,00	5.377.468,69	4.060.414,20	456.131,13	456.131,13
D575	FIESOLE	TOSCANA	FIRENZE	101.876,83	1.108.600,75	791.460,10	850.000,00	904.778,47	81.980,06	81.980,06
M321	FIGLINE E INCISAVALDARNO	TOSCANA	FIRENZE	189.684,76	2.060.433,89	1.638.953,24	2.282.637,64	1.747.579,89	173.789,97	173.789,97
D612	FIRENZE	TOSCANA	FIRENZE	4.795.903,90	52.648.703,63	74.525.460,99	74.859.793,40	66.596.893,81	4.270.058,89	0,00
D613	FIRENZUOLA	TOSCANA	FIRENZE	31.452,58	355.146,19	451.666,35	147.103,43	0,00	31.452,58	31.452,58
D815	FUCECCHIO	TOSCANA	FIRENZE	192.556,70	2.088.351,10	2.008.179,32	2.755.415,31	2.877.872,26	184.002,90	0,00
D895	GAMBASSI TERME	TOSCANA	FIRENZE	30.938,08	335.603,70	345.316,39	618.569,62	485.688,48	30.099,11	0,00
E169	GREVE IN CHIANTI	TOSCANA	FIRENZE	96.452,79	1.052.260,04	1.652.134,60	1.876.484,40	2.251.124,31	80.708,54	0,00
E291	IMPRUNETA	TOSCANA	FIRENZE	105.986,17	1.152.425,45	1.260.848,27	1.489.446,90	1.508.622,35	85.618,80	0,00
E466	LASTRA A SIGNA	TOSCANA	FIRENZE	144.954,85	1.575.512,17	2.126.110,62	2.174.470,50	2.308.973,87	144.954,85	0,00
E668	LONDA	TOSCANA	FIRENZE	11.878,65	129.328,63	284.040,60	155.652,26	143.743,66	11.878,65	0,00
E971	MARRADI	TOSCANA	FIRENZE	20.517,46	225.344,44	336.939,61	590.576,13	418.272,64	20.517,46	0,00
F398	MONTAIONE	TOSCANA	FIRENZE	28.084,84	306.325,65	222.702,76	453.661,89	327.941,88	28.084,84	0,00
F551	MONTELUPO FIORENTINO	TOSCANA	FIRENZE	100.488,61	1.085.378,50	798.506,94	1.552.757,13	0,00	77.439,83	77.439,83
F648	MONTESPERTOLI	TOSCANA	FIRENZE	91.674,82	995.807,23	886.945,77	1.610.411,51	1.157.340,23	71.240,31	0,00
G270	PALAZZUOLO SUL SENIO	TOSCANA	FIRENZE	7.859,62	86.254,54	151.985,00	167.021,00	181.540,46	7.752,45	0,00
G420	PELAGO	TOSCANA	FIRENZE	53.641,84	579.295,18	1.030.784,77	883.999,11	607.926,59	53.641,84	0,00
G825	PONTASSIEVE	TOSCANA	FIRENZE	172.312,97	1.870.033,54	3.544.415,98	3.511.628,91	3.828.851,14	172.312,97	0,00
H222	REGGELLO	TOSCANA	FIRENZE	114.328,96	1.234.557,72	1.411.834,06	1.559.763,64	2.715.137,72	82.197,65	0,00
H286	RIGNANO SULL'ARNO	TOSCANA	FIRENZE	58.636,71	633.411,58	730.866,01	984.662,23	703.175,26	58.038,20	0,00
H635	RUFINA	TOSCANA	FIRENZE	51.586,98	559.445,50	1.067.879,28	617.270,46	1.577.424,27	51.586,98	0,00
H791	SAN CASCIANO IN VAL DIPESA	TOSCANA	FIRENZE	119.432,99	1.305.306,74	1.281.818,29	1.408.051,26	1.779.314,73	91.763,46	0,00
H937	SAN GODENZO	TOSCANA	FIRENZE	6.881,20	79.193,65	105.740,55	98.391,91	79.548,45	6.881,20	0,00
B962	SCANDICCI	TOSCANA	FIRENZE	433.710,63	4.722.656,21	3.876.868,15	4.728.149,78	3.982.567,44	433.710,63	433.710,63
M326	SCARPERIA E SAN PIERO	TOSCANA	FIRENZE	87.528,42	946.735,31	1.049.792,52	1.557.521,19	0,00	84.721,81	0,00
I684	SESTO FIORENTINO	TOSCANA	FIRENZE	413.201,11	4.475.824,00	10.288.257,47	6.697.157,91	7.221.062,47	400.782,46	0,00
I728	SIGNA	TOSCANA	FIRENZE	137.089,98	1.475.743,18	1.395.999,59	1.739.659,98	1.941.099,58	123.010,28	0,00
L529	VAGLIA	TOSCANA	FIRENZE	36.677,48	395.605,84	83.927,74	524.146,35	432.859,38	36.677,48	0,00
L838	VICCHIO	TOSCANA	FIRENZE	58.075,93	629.461,41	820.496,00	895.179,36	689.125,17	58.075,93	0,00
M059	VINCI	TOSCANA	FIRENZE	111.202,87	1.203.032,17	1.230.986,05	1.584.411,49	0,00	92.623,77	0,00
A369	ARCIDOSSO	TOSCANA	GROSSETO	32.654,96	356.117,08	0,00	269.000,00	298.203,58	32.654,96	32.654,96
B497	CAMPAGNATICO	TOSCANA	GROSSETO	15.818,68	171.445,81	62.723,00	70.576,21	112.175,32	15.765,92	15.765,92
B646	CAPALBIO	TOSCANA	GROSSETO	29.867,68	329.912,96	392.600,90	0,00	446.369,81	29.867,68	0,00
C085	CASTEL DEL PIANO	TOSCANA	GROSSETO	34.702,10	376.202,28	214.527,29	370.118,83	274.499,70	34.702,10	34.702,10
C147	CASTELL'AZZARA	TOSCANA	GROSSETO	10.449,54	119.179,12	72.148,64	86.635,54	81.734,66	10.449,54	10.449,54
C310	CASTIGLIONE DELLAPESCAIA	TOSCANA	GROSSETO	62.574,58	684.834,81	1.090.446,73	1.432.516,72	1.134.968,75	62.574,58	0,00
C705	CINIGIANO	TOSCANA	GROSSETO	17.399,87	191.127,12	178.936,00	0,00	0,00	17.399,87	17.399,87
C782	CIVITELLA PAGANICO	TOSCANA	GROSSETO	20.954,59	233.624,49	388.762,10	294.413,01	293.016,44	20.954,59	0,00
D656	FOLLONICA	TOSCANA	GROSSETO	197.403,67	2.154.877,64	1.619.840,26	2.243.539,48	2.046.150,65	197.403,67	108.726,99
D948	GAVORRANO	TOSCANA	GROSSETO	59.203,22	643.747,30	532.141,21	509.302,12	653.492,99	59.203,22	0,00
E202	GROSSETO	TOSCANA	GROSSETO	836.155,56	8.842.161,05	5.297.591,00	6.465.767,79	6.573.578,66	836.155,56	836.155,56
E348	ISOLA DEL GIGLIO	TOSCANA	GROSSETO	11.428,98	124.080,83	138.229,63	78.006,11	21.830,78	11.428,98	11.428,98
E810	MAGLIANO IN TOSCANA	TOSCANA	GROSSETO	25.717,56	282.281,78	234.349,31	222.102,81	57.900,16	25.717,56	25.717,56
E875	MANCIANO	TOSCANA	GROSSETO	57.269,10	624.828,65	176.826,69	0,00	0,00	57.269,10	57.269,10
F032	MASSA MARITTIMA	TOSCANA	GROSSETO	61.515,74	668.400,89	692.960,64	548.840,36	518.461,75	61.515,74	61.515,74
F437	MONTE ARGENTARIO	TOSCANA	GROSSETO	100.828,52	1.097.047,13	1.258.419,93	1.030.526,96	953.548,65	100.828,52	100.828,52
F612	MONTEROTONDOMARITTIMO	TOSCANA	GROSSETO	9.315,45	102.737,09	155.852,71	46.116,00	114.017,77	9.315,45	0,00
F677	MONTIERI	TOSCANA	GROSSETO	8.646,13	94.605,07	223.325,08	99.059,07	112.986,18	8.646,13	0,00
G088	ORBETELLO	TOSCANA	GROSSETO	125.429,92	1.365.159,68	1.204.749,62	1.300.520,39	0,00	125.429,92	125.429,92
G716	PITIGLIANO	TOSCANA	GROSSETO	26.691,17	301.855,94	193.245,60	303.827,27	0,00	26.691,17	26.691,17
H417	ROCCALBEGNA	TOSCANA	GROSSETO	6.168,25	69.042,31	55.369,15	64.562,55	59.253,52	5.335,25	5.335,25
H449	ROCCASTRADA	TOSCANA	GROSSETO	67.513,99	736.455,36	537.982,00	688.799,47	553.852,20	67.513,99	67.513,99
I187	SANTA FIORA	TOSCANA	GROSSETO	18.791,81	203.736,50	155.990,40	245.630,04	282.490,11	18.791,81	0,00
I504	SCANSANO	TOSCANA	GROSSETO	32.830,18	356.775,41	232.107,99	334.023,26	345.331,48	32.830,18	11.443,93
I510	SCARLINO	TOSCANA	GROSSETO	29.209,94	318.450,16	257.486,83	337.226,23	329.334,19	29.209,94	0,00
I571	SEGGIANO	TOSCANA	GROSSETO	6.389,64	76.905,46	60.119,79	92.441,72	68.867,42	6.339,56	6.339,56
I601	SEMPRONIANO	TOSCANA	GROSSETO	6.859,38	75.998,12	66.759,25	125.590,00	87.839,01	6.859,38	0,00
I841	SORANO	TOSCANA	GROSSETO	23.707,64	261.403,45	222.197,30	402.431,87	336.047,36	23.707,64	0,00
A852	BIBBONA	TOSCANA	LIVORNO	25.830,37	282.073,36	221.751,00	339.557,00	452.175,19	25.830,37	0,00
B509	CAMPIGLIA MARITTIMA	TOSCANA	LIVORNO	95.166,24	1.038.070,57	1.014.700,92	242.135,28	0,00	75.181,16	75.181,16
B553	CAMPO NELL'ELBA	TOSCANA	LIVORNO	33.948,31	370.987,91	175.777,64	405.753,04	278.705,80	33.948,31	33.948,31
B669	CAPOLIVERI	TOSCANA	LIVORNO	31.347,48	344.207,02	147.703,72	333.083,50	308.173,61	31.347,48	31.347,48
B685	CAPRAIA ISOLA	TOSCANA	LIVORNO	2.501,88	26.694,07	0,00	4.142,43	0,00	2.025,34	2.025,34
C044	CASTAGNETO CARDUCCI	TOSCANA	LIVORNO	72.062,89	786.730,13	1.155.291,66	1.432.719,01	1.132.005,11	72.062,89	0,00
C415	CECINA	TOSCANA	LIVORNO	262.573,56	2.854.002,47	2.705.092,36	3.372.836,60	2.708.015,30	262.573,56	145.987,17
C869	COLLESALVETTI	TOSCANA	LIVORNO	114.930,73	1.243.488,92	1.258.305,57	2.181.224,59	1.367.048,98	88.341,29	0,00
E625	LIVORNO	TOSCANA	LIVORNO	1.751.913,24	19.096.142,52	17.546.542,12	31.791.665,59	38.855.685,89	1.751.913,24	0,00
E930	MARCIANA	TOSCANA	LIVORNO	15.949,27	175.643,33	196.944,43	281.046,18	229.113,49	15.949,27	0,00
E931	MARCIANA MARINA	TOSCANA	LIVORNO	13.712,89	150.225,21	109.886,51	252.968,09	207.698,56	13.712,89	0,00
G687	PIOMBINO	TOSCANA	LIVORNO	321.415,31	3.498.512,86	2.486.132,38	3.196.212,11	3.572.777,71	321.415,31	0,00
E680	PORTO AZZURRO	TOSCANA	LIVORNO	26.087,73	273.530,78	443.319,06	239.212,43	228.051,44	26.087,73	26.087,73
G912	PORTOFERRAIO	TOSCANA	LIVORNO	101.354,50	1.092.568,34	1.084.509,18	1.355.721,30	1.142.764,11	101.354,50	0,00
M391	RIO	TOSCANA	LIVORNO	25.004,58	278.461,46	124.288,92	333.686,35	569.265,19	25.004,58	0,00
H570	ROSIGNANO MARITTIMO	TOSCANA	LIVORNO	280.268,42	3.048.817,72	3.982.392,39	4.617.021,01	3.168.546,70	280.268,42	0,00
I390	SAN VINCENZO	TOSCANA	LIVORNO	58.566,88	642.574,52	486.552,97	1.147.339,56	531.247,92	58.566,88	58.566,88
I454	SASSETTA	TOSCANA	LIVORNO	2.730,45	30.226,26	37.471,30	46.523,99	0,00	2.436,21	0,00
L019	SUVERETO	TOSCANA	LIVORNO	20.885,23	229.308,88	205.623,10	290.447,28	146.070,88	20.885,23	20.885,23
A241	ALTOPASCIO	TOSCANA	LUCCA	107.503,78	1.163.413,33	1.366.671,99	2.211.195,76	1.893.836,00	80.740,70	0,00
A560	BAGNI DI LUCCA	TOSCANA	LUCCA	45.688,12	503.001,97	337.316,04	511.073,27	344.679,25	45.688,12	45.688,12
A657	BARGA	TOSCANA	LUCCA	68.813,89	747.361,84	380.270,45	375.769,52	330.576,78	68.813,89	68.813,89
B007	BORGO A MOZZANO	TOSCANA	LUCCA	50.673,77	553.894,47	419.974,14	493.073,28	482.860,94	50.673,77	50.673,77
B455	CAMAIORE	TOSCANA	LUCCA	284.302,39	3.084.225,59	3.982.604,31	4.243.885,91	4.349.838,36	284.302,39	0,00
B557	CAMPORGIANO	TOSCANA	LUCCA	14.412,42	157.375,06	105.278,00	134.125,97	106.924,47	14.412,42	14.412,42
B648	CAPANNORI	TOSCANA	LUCCA	375.312,87	4.052.890,03	6.255.098,26	7.628.554,25	7.771.102,79	356.700,99	0,00
B760	CAREGGINE	TOSCANA	LUCCA	3.121,05	34.000,65	16.391,34	28.716,04	23.079,23	2.924,02	2.924,02
C236	CASTELNUOVO DIGARFAGNANA	TOSCANA	LUCCA	45.957,83	498.499,07	449.080,92	630.299,32	972.057,71	45.957,83	0,00
C303	CASTIGLIONE DIGARFAGNANA	TOSCANA	LUCCA	11.573,21	121.329,45	9.939,16	102.652,80	69.527,62	11.573,21	11.573,21
C996	COREGLIA ANTELMINELLI	TOSCANA	LUCCA	38.195,47	416.624,80	274.844,80	323.179,96	366.855,84	38.195,47	38.195,47
M319	FABBRICHE DI VERGEMOLI	TOSCANA	LUCCA	4.994,94	56.141,57	224.895,80	65.549,36	569.642,79	4.994,94	0,00
D730	FORTE DEI MARMI	TOSCANA	LUCCA	62.966,44	689.550,32	1.244.327,53	3.114.102,55	2.246.318,48	62.175,92	0,00
D734	FOSCIANDORA	TOSCANA	LUCCA	3.472,65	37.887,00	50.426,16	46.742,04	31.890,95	3.393,37	0,00
D874	GALLICANO	TOSCANA	LUCCA	25.624,30	278.797,75	288.961,00	322.239,85	284.270,38	25.624,30	0,00
E715	LUCCA	TOSCANA	LUCCA	916.786,89	9.930.835,16	14.683.908,10	15.593.966,31	17.647.353,95	916.786,89	0,00
F035	MASSAROSA	TOSCANA	LUCCA	166.388,07	1.812.365,08	2.025.173,97	2.206.387,98	1.486.714,59	166.388,07	0,00
F225	MINUCCIANO	TOSCANA	LUCCA	13.008,66	145.092,16	102.226,43	91.712,97	147.712,52	13.008,66	0,00
F283	MOLAZZANA	TOSCANA	LUCCA	6.352,60	70.677,36	38.137,89	30.424,42	45.916,02	6.352,60	6.352,60
F452	MONTECARLO	TOSCANA	LUCCA	28.128,64	304.096,00	380.001,06	89.248,95	367.691,54	28.128,64	0,00
G480	PESCAGLIA	TOSCANA	LUCCA	23.806,32	260.031,39	249.568,41	337.624,24	344.379,26	23.806,32	0,00

Allegato 1 - Comuni RSO

Codice catastale	Denominazione	Regione	Provincia	Risorse 2026 di 442,923 mln stanziate a favore del Fondo speciale per l'equità del livello dei servizi (art. 1, comma 496, legge n. 213/2023) (A)	Fabbisogno standard monetario 2025-2027 (B)	Spesa storica di riferimento 2017 (C)	Spesa storica di riferimento 2021 (D)	Spesa storica di riferimento 2023 (E)	Risorse aggiuntive effettive 2026 (F)	Risorse aggiuntive 2026 da rendicontare in base al confronto con la spesa storica (G)
G582	PIAZZA AL SERCHIO	TOSCANA	LUCCA	14.762,36	163.173,17	116.204,77	122.348,10	104.147,27	14.762,36	14.762,36
G628	PIETRASANTA	TOSCANA	LUCCA	210.152,55	2.291.864,65	2.106.990,98	1.779.744,06	1.973.711,55	210.152,55	210.152,55
G648	PIEVE FOSCIANA	TOSCANA	LUCCA	15.209,62	169.281,36	128.792,40	114.129,69	122.854,93	15.209,62	15.209,62
G882	PORCARI	TOSCANA	LUCCA	58.078,84	627.154,15	1.013.905,18	1.074.395,24	1.156.797,51	56.582,52	0,00
I142	SAN ROMANO INGARFAGNANA	TOSCANA	LUCCA	8.630,48	90.979,73	62.607,85	7.796,05	61.643,35	8.630,48	8.630,48
I622	SERAVEZZA	TOSCANA	LUCCA	95.857,05	1.045.249,32	1.199.408,10	1.739.539,74	1.720.651,08	89.383,95	0,00
M347	SILLANO GIUNCUGNANO	TOSCANA	LUCCA	7.073,63	69.832,32	57.890,66	41.643,38	59.100,04	6.933,39	6.933,39
I942	STAZZEMA	TOSCANA	LUCCA	19.327,02	212.988,19	115.767,53	330.953,67	278.327,72	19.327,02	0,00
L533	VAGLI SOTTO	TOSCANA	LUCCA	5.514,00	61.461,45	38.000,00	133.909,00	0,00	5.514,00	5.514,00
L833	VIAREGGIO	TOSCANA	LUCCA	656.097,28	7.138.749,18	5.492.445,74	8.844.878,14	12.747.848,02	656.097,28	0,00
L913	VILLA BASILICA	TOSCANA	LUCCA	9.608,86	105.803,89	139.329,70	100.581,74	333.625,98	9.608,86	0,00
L926	VILLA COLLEMANDINA	TOSCANA	LUCCA	8.288,38	88.191,17	62.217,39	50.314,78	58.682,69	8.288,38	8.288,38
A496	AULLA	TOSCANA	MASSA-CARRARA	84.746,40	923.586,31	609.001,55	860.487,29	0,00	84.746,40	84.746,40
A576	BAGNONE	TOSCANA	MASSA-CARRARA	13.277,89	146.588,11	146.902,00	104.832,78	71.049,40	13.277,89	13.277,89
B832	CARRARA	TOSCANA	MASSA-CARRARA	562.853,50	6.125.814,52	5.555.259,75	8.379.360,02	7.899.695,23	562.853,50	0,00
B979	CASOLA IN LUNIGIANA	TOSCANA	MASSA-CARRARA	6.928,91	72.835,20	50.522,00	88.224,93	0,00	6.928,91	6.928,91
C914	COMANO	TOSCANA	MASSA-CARRARA	4.789,52	52.869,95	82.850,96	119.010,60	0,00	4.774,73	0,00
D590	FILATTIERA	TOSCANA	MASSA-CARRARA	15.662,88	172.664,86	171.867,62	230.911,00	166.333,97	15.662,88	6.330,89
D629	FIVIZZANO	TOSCANA	MASSA-CARRARA	61.158,90	676.965,83	478.885,25	1.083.849,13	0,00	61.158,90	61.158,90
D735	FOSDINOVO	TOSCANA	MASSA-CARRARA	33.119,82	361.605,58	242.959,67	395.496,82	278.924,32	33.119,82	33.119,82
E574	LICCIANA NARDI	TOSCANA	MASSA-CARRARA	33.841,12	368.993,91	271.468,86	324.781,89	284.087,93	33.841,12	33.841,12
F023	MASSA	TOSCANA	MASSA-CARRARA	687.060,82	7.505.162,60	8.097.668,76	8.953.794,97	6.603.918,88	687.060,82	0,00
F679	MONTIGNOSO	TOSCANA	MASSA-CARRARA	80.588,04	878.514,39	146.050,43	748.889,21	735.441,58	80.588,04	80.588,04
F802	MULAZZO	TOSCANA	MASSA-CARRARA	16.351,44	179.440,54	184.175,47	172.280,97	152.943,65	16.351,44	16.351,44
G746	PODENZANA	TOSCANA	MASSA-CARRARA	12.138,62	131.754,19	122.261,78	150.416,92	123.909,56	12.138,62	7.844,63
G870	PONTREMOLI	TOSCANA	MASSA-CARRARA	57.425,10	629.349,74	453.711,10	549.206,20	582.522,28	57.425,10	46.827,46
L386	TRESANA	TOSCANA	MASSA-CARRARA	13.455,75	146.077,39	0,00	96.868,00	0,00	13.455,75	13.455,75
L946	VILLAFRANCA IN LUNIGIANA	TOSCANA	MASSA-CARRARA	33.533,17	364.128,44	19.400,00	597.912,26	363.494,26	33.533,17	0,00
M169	ZERI	TOSCANA	MASSA-CARRARA	7.403,03	82.758,63	0,00	46.718,00	0,00	7.403,03	7.403,03
A864	BIENTINA	TOSCANA	PISA	53.731,22	573.256,32	1.094.197,12	738.511,61	998.103,43	53.711,72	0,00
B303	BUTI	TOSCANA	PISA	38.799,03	419.627,36	855.852,15	705.060,04	515.708,66	38.799,03	0,00
B390	CALCI	TOSCANA	PISA	43.417,99	469.254,39	400.135,98	604.712,36	643.265,40	43.417,99	0,00
B392	CALCINAIA	TOSCANA	PISA	85.151,79	912.687,14	1.597.816,02	1.423.181,60	1.421.523,65	78.991,47	0,00
B647	CAPANNOLI	TOSCANA	PISA	41.155,09	443.600,55	759.654,80	607.557,12	589.263,56	41.155,09	0,00
B878	CASALE MARITTIMO	TOSCANA	PISA	7.531,31	77.820,15	105.392,14	88.940,63	69.370,14	7.531,31	0,00
M327	CASCIANA TERME LARI	TOSCANA	PISA	88.315,96	959.368,50	1.306.869,86	1.459.752,95	1.133.985,29	73.469,05	0,00
B950	CASCINA	TOSCANA	PISA	362.263,80	3.918.232,63	4.514.143,94	0,00	3.567.508,15	362.263,80	350.724,48
C113	CASTELFRANCO DI SOTTO	TOSCANA	PISA	93.493,60	1.043.703,33	855.937,49	1.195.815,71	1.484.280,83	84.983,79	0,00
C174	CASTELLINA MARITTIMA	TOSCANA	PISA	11.717,51	126.846,37	179.613,90	174.929,78	135.902,31	11.717,51	0,00
C244	CASTELNUOVO DI VAL DICECINA	TOSCANA	PISA	15.225,05	166.136,49	145.571,91	182.723,05	166.632,76	15.225,05	0,00
C609	CHIANNI	TOSCANA	PISA	9.315,98	100.620,96	28.087,51	107.430,29	148.271,36	8.727,39	0,00
M328	CRESPINA LORENZANA	TOSCANA	PISA	36.063,96	390.841,61	447.420,29	466.026,22	540.007,49	36.063,96	0,00
D510	FAUGLIA	TOSCANA	PISA	24.082,16	260.426,55	0,00	483.371,00	158.478,05	24.082,16	24.082,16
E250	GUARDISTALLO	TOSCANA	PISA	7.807,80	84.383,78	67.654,72	132.710,03	81.578,82	7.807,80	2.804,96
E413	LAJATICO	TOSCANA	PISA	8.125,87	88.075,82	70.505,68	111.063,62	0,00	8.125,87	8.125,87
F458	MONTECATINI VAL DICECINA	TOSCANA	PISA	11.822,27	128.280,21	31.012,77	150.473,24	138.849,62	11.445,16	0,00
F640	MONTESCUDAIO	TOSCANA	PISA	12.850,20	136.993,24	169.108,08	139.105,62	17.937,64	12.850,20	0,00
F661	MONTEVERDI MARITTIMO	TOSCANA	PISA	4.716,54	48.212,51	0,00	0,00	92.469,93	4.716,54	0,00
F686	MONTOPOLI IN VAL D'ARNO	TOSCANA	PISA	73.732,55	826.063,05	656.430,28	765.035,55	0,00	73.732,55	73.732,55
G090	ORCIANO PISANO	TOSCANA	PISA	3.459,69	37.615,10	88.420,71	37.295,33	20.939,14	3.226,62	3.226,62
G254	PALAIA	TOSCANA	PISA	29.640,72	320.163,07	601.351,43	486.904,10	437.747,76	29.640,72	0,00
G395	PECCIOLI	TOSCANA	PISA	31.488,30	339.668,62	1.331.911,17	0,00	1.777.524,90	31.488,30	0,00
G702	PISA	TOSCANA	PISA	967.883,31	10.514.534,19	15.374.441,38	17.873.602,04	20.958.305,08	967.883,31	0,00
G804	POMARANCE	TOSCANA	PISA	43.334,93	475.310,13	446.431,00	584.529,75	636.774,25	43.334,93	0,00
G822	PONSACCO	TOSCANA	PISA	109.082,52	1.171.702,72	1.593.175,56	1.660.168,52	1.322.393,53	87.994,80	0,00
G843	PONTEDERA	TOSCANA	PISA	275.534,29	2.970.779,43	4.611.533,96	3.746.487,32	3.644.386,47	275.534,29	0,00
H319	RIPARBELLA	TOSCANA	PISA	11.044,46	119.494,51	150.404,00	0,00	89.101,75	11.044,46	11.044,46
A562	SAN GIULIANO TERME	TOSCANA	PISA	272.050,88	2.869.503,91	3.751.707,76	1.785.077,73	3.376.704,79	272.050,88	0,00
I046	SAN MINIATO	TOSCANA	PISA	217.861,86	2.445.041,68	1.582.387,50	1.941.107,22	2.526.112,55	217.861,86	0,00
I177	SANTA CROCE SULL'ARNO	TOSCANA	PISA	107.240,41	1.156.275,79	1.972.841,10	1.403.066,34	2.880.900,78	96.400,53	0,00
I217	SANTA LUCE	TOSCANA	PISA	10.923,46	113.848,15	122.471,44	148.885,86	112.587,97	10.923,46	0,00
I232	SANTA MARIA A MONTE	TOSCANA	PISA	85.626,79	956.060,96	833.551,03	782.953,29	1.246.135,68	75.037,13	0,00
L138	TERRICCIOLA	TOSCANA	PISA	28.644,40	308.911,97	298.669,81	397.496,39	401.609,26	28.644,40	0,00
L702	VECCHIANO	TOSCANA	PISA	95.247,11	1.031.530,83	849.537,89	1.323.696,64	1.047.441,31	95.247,11	0,00
L850	VICOPISANO	TOSCANA	PISA	58.101,29	631.047,53	630.196,27	684.001,57	600.359,43	58.101,29	30.688,10
M126	VOLTERRA	TOSCANA	PISA	72.703,61	796.554,11	1.249.513,45	991.902,69	1.244.554,70	65.086,30	0,00
M376	ABETONE CUTIGLIANO	TOSCANA	PISTOIA	13.363,28	148.121,00	114.885,32	119.439,41	211.405,17	12.373,90	0,00
A071	AGLIANA	TOSCANA	PISTOIA	134.658,83	1.446.049,75	1.374.839,87	1.952.465,05	0,00	108.454,59	108.454,59
B251	BUGGIANO	TOSCANA	PISTOIA	61.153,51	659.131,68	568.339,04	588.237,19	755.227,24	59.913,32	0,00
C631	CHIESINA UZZANESE	TOSCANA	PISTOIA	27.173,26	311.291,15	384.933,00	344.724,84	264.098,68	26.024,05	0,00
E432	LAMPORECCHIO	TOSCANA	PISTOIA	49.715,87	539.150,75	375.371,79	438.901,36	461.894,18	48.536,37	48.536,37
E451	LARCIANO	TOSCANA	PISTOIA	44.660,33	482.679,57	366.205,60	482.275,97	446.038,99	44.660,33	36.640,58
E960	MARLIANA	TOSCANA	PISTOIA	22.278,60	240.322,89	581.472,00	564.529,37	686.229,05	22.278,60	0,00
F025	MASSA E COZZILE	TOSCANA	PISTOIA	55.799,70	603.746,81	575.045,63	882.003,48	0,00	55.799,70	55.799,70
F384	MONSUMMANO TERME	TOSCANA	PISTOIA	174.910,29	1.891.672,50	1.361.271,53	1.650.524,81	1.457.790,54	174.910,29	174.910,29
F410	MONTALE	TOSCANA	PISTOIA	78.969,59	823.798,33	866.867,15	655.185,80	562.821,89	78.969,59	78.969,59
A561	MONTECATINI-TERME	TOSCANA	PISTOIA	214.291,46	2.309.651,47	1.868.180,03	2.436.554,56	1.610.298,70	214.291,46	214.291,46
G491	PESCIA	TOSCANA	PISTOIA	158.459,53	1.706.887,94	743.587,11	920.020,48	2.344.287,72	147.856,49	0,00
G636	PIEVE A NIEVOLE	TOSCANA	PISTOIA	63.824,23	714.828,42	659.207,67	697.499,75	811.888,06	63.824,23	0,00
G713	PISTOIA	TOSCANA	PISTOIA	945.683,05	10.249.785,28	10.553.306,72	12.599.206,02	10.756.892,99	945.683,05	0,00
G833	PONTE BUGGIANESE	TOSCANA	PISTOIA	63.202,04	685.403,13	545.386,88	824.980,47	627.056,89	63.202,04	58.346,24
H109	QUARRATA	TOSCANA	PISTOIA	211.763,52	2.358.451,96	2.072.195,23	2.774.527,38	2.252.325,34	211.763,52	106.126,62
H744	SAMBUCA PISTOIESE	TOSCANA	PISTOIA	10.175,13	112.892,87	109.427,11	133.892,30	136.028,35	10.175,13	0,00
M377	SAN MARCELLO PITEGLIO	TOSCANA	PISTOIA	59.264,46	646.011,22	756.838,71	896.408,75	844.726,61	59.264,46	0,00
I660	SERRAVALLE PISTOIESE	TOSCANA	PISTOIA	84.001,90	903.847,30	834.889,99	784.762,35	931.499,53	82.026,31	0,00
L522	UZZANO	TOSCANA	PISTOIA	37.477,77	405.901,60	318.644,26	454.514,93	352.543,81	37.477,77	37.477,77
B626	CANTAGALLO	TOSCANA	PRATO	21.360,46	231.741,86	265.324,88	253.942,43	213.213,64	21.360,46	0,00
B794	CARMIGNANO	TOSCANA	PRATO	105.239,42	1.133.147,57	1.211.634,00	1.056.450,89	1.269.639,85	103.456,02	0,00
F572	MONTEMURLO	TOSCANA	PRATO	147.126,99	1.580.456,52	1.031.789,36	1.768.754,12	1.571.254,07	123.710,42	9.202,45
G754	POGGIO A CAIANO	TOSCANA	PRATO	70.272,28	729.133,78	742.255,62	619.198,61	1.173.126,60	70.272,28	0,00
G999	PRATO	TOSCANA	PRATO	2.248.437,51	24.209.307,38	22.765.003,17	24.987.288,91	27.883.016,04	2.248.437,51	0,00
L537	VAIANO	TOSCANA	PRATO	70.730,84	767.899,96	607.061,60	843.189,70	0,00	70.730,84	70.730,84
L775	VERNIO	TOSCANA	PRATO	45.687,78	495.594,06	476.365,18	606.945,95	588.494,55	45.687,78	0,00
A006	ABBADIA SAN SALVATORE	TOSCANA	SIENA	45.509,35	498.433,40	564.417,35	382.479,49	286.994,79	45.509,35	45.509,35
A461	ASCIANO	TOSCANA	SIENA	47.090,37	515.374,60	504.053,96	453.168,55	469.222,01	47.090,37	46.152,59
B269	BUONCONVENTO	TOSCANA	SIENA	19.324,34	210.747,86	218.110,17	312.961,48	0,00	19.324,34	0,00
B984	CASOLE D'ELSA	TOSCANA	SIENA	24.833,38	270.426,31	228.013,26	391.672,27	275.629,20	24.833,38	0,00
C172	CASTELLINA IN CHIANTI	TOSCANA	SIENA	18.051,98	199.539,09	136.834,05	0,00	186.541,17	18.051,98	12.997,92
C227	CASTELNUOVOBERARDENGA	TOSCANA	SIENA	54.502,22	588.005,83	1.663.403,33	721.238,67	684.249,56	54.502,22	0,00
C313	CASTIGLIONE D'ORCIA	TOSCANA	SIENA	14.982,91	165.518,57	220.591,88	174.321,80	100.271,13	14.982,91	0,00
C587	CETONA	TOSCANA	SIENA	17.646,37	193.211,37	202.534,13	207.997,98	356.942,78	16.817,17	0,00
C608	CHIANCIANO TERME	TOSCANA	SIENA	64.278,66	695.904,56	290.076,89	421.630,11	648.078,94	64.278,66	47.825,62
C661	CHIUSDINO	TOSCANA	SIENA	12.008,75	133.279,50	47.601,00	32.211,00	81.007,76	12.008,75	12.008,75
C662	CHIUSI	TOSCANA	SIENA	62.048,64	679.659,24	467.859,42	580.425,43	1.016.413,64	62.048,64	0,00
C847	COLLE DI VAL D'ELSA	TOSCANA	SIENA	172.996,25	1.880.049,62	1.263.938,26	1.808.411,01	209.554,21	172.996,25	172.996,25
D858	GAIOLE IN CHIANTI	TOSCANA	SIENA	17.193,83	183.851,22	111.633,00	123.403,00	105.919,33	17.193,83	17.193,83
M378	MONTALCINO	TOSCANA	SIENA	45.430,77	479.122,35	345.560,33	442.037,78	0,00	45.430,77	45.430,77
F592	MONTEPULCIANO	TOSCANA	SIENA	116.887,72	1.282.389,03	691.696,62	823.116,02	1.205.386,86	116.887,72	77.002,17
F598	MONTERIGGIONI	TOSCANA	SIENA	63.866,74	732.085,14	556.120,05	763.614,81	1.442.361,77	63.201,87	0,00

Allegato 1 - Comuni RSO

Codice catastale	Denominazione	Regione	Provincia	Risorse 2026 di 442,923 mln stanziate a favore del Fondo speciale per l'equità del livello dei servizi (art. 1, comma 496, legge n. 213/2023) (A)	Fabbisogno standard monetario 2025-2027 (B)	Spesa storica di riferimento 2017 (C)	Spesa storica di riferimento 2021 (D)	Spesa storica di riferimento 2023 (E)	Risorse aggiuntive effettive 2026 (F)	Risorse aggiuntive 2026 da rendicontare in base al confronto con la spesa storica (G)
F605	MONTERONI D'ARBIA	TOSCANA	SIENA	60.438,14	657.481,39	2.057.494,33	2.200.212,99	942.624,09	60.438,14	0,00
F676	MONTICIANO	TOSCANA	SIENA	11.054,30	122.435,33	0,00	100.382,46	84.496,15	11.054,30	11.054,30
F815	MURLO	TOSCANA	SIENA	14.820,85	159.619,05	2.950,00	134.986,04	0,00	14.820,85	14.820,85
G547	PIANCASTAGNAIO	TOSCANA	SIENA	26.614,72	293.714,04	441.480,76	257.327,08	0,00	26.614,72	26.614,72
G602	PIENZA	TOSCANA	SIENA	15.550,96	170.144,13	110.832,27	116.808,79	172.560,69	15.550,96	0,00
G752	POGGIBONSI	TOSCANA	SIENA	233.470,82	2.549.649,82	2.020.650,73	2.754.938,23	0,00	233.435,03	233.435,03
H153	RADDA IN CHIANTI	TOSCANA	SIENA	11.109,80	122.631,67	90.794,00	103.555,91	77.447,81	11.109,80	11.109,80
H156	RADICOFANI	TOSCANA	SIENA	7.007,26	76.630,65	397.780,11	100.086,00	0,00	7.007,26	0,00
H157	RADICONDOLI	TOSCANA	SIENA	6.036,14	65.482,47	130.656,42	315.299,34	0,00	5.759,68	0,00
H185	RAPOLANO TERME	TOSCANA	SIENA	36.135,12	394.339,25	185.947,36	267.012,87	0,00	36.135,12	36.135,12
H790	SAN CASCIANO DEI BAGNI	TOSCANA	SIENA	10.757,86	122.613,48	136.928,26	158.076,65	173.389,46	10.757,86	0,00
H875	SAN GIMIGNANO	TOSCANA	SIENA	63.174,95	688.067,89	569.099,98	865.041,72	898.259,23	63.174,95	0,00
I135	SAN QUIRICO D'ORCIA	TOSCANA	SIENA	17.144,04	194.914,35	330.728,74	335.115,83	249.570,17	17.144,04	0,00
I445	SARTEANO	TOSCANA	SIENA	32.428,09	353.761,90	1.934.543,78	1.759.149,19	1.941.035,50	32.428,09	0,00
I726	SIENA	TOSCANA	SIENA	518.141,10	5.643.266,16	4.896.687,36	6.637.649,22	7.378.907,08	518.141,10	0,00
A468	SINALUNGA	TOSCANA	SIENA	91.189,52	1.000.526,41	729.275,10	805.737,82	1.303.827,83	91.189,52	0,00
I877	SOVICILLE	TOSCANA	SIENA	66.012,03	715.682,00	404.445,39	908.943,64	438.480,29	66.012,03	66.012,03
L303	TORRITA DI SIENA	TOSCANA	SIENA	51.428,67	559.386,81	333.607,59	492.815,44	402.604,87	51.428,67	51.428,67
L384	TREQUANDA	TOSCANA	SIENA	8.210,52	93.472,37	0,00	13.245,26	42.788,92	8.210,52	8.210,52
A475	ASSISI	UMBRIA	PERUGIA	246.905,96	2.699.272,19	2.323.064,09	1.881.404,76	3.337.088,43	246.905,96	0,00
A710	BASTIA UMBRA	UMBRIA	PERUGIA	167.728,82	1.824.243,90	1.369.156,15	1.607.560,61	993.252,94	167.728,82	167.728,82
A832	BETTONA	UMBRIA	PERUGIA	27.422,00	296.635,52	150.589,11	147.446,92	303.644,19	27.422,00	0,00
A835	BEVAGNA	UMBRIA	PERUGIA	31.743,97	348.469,52	164.701,61	236.772,00	442.737,93	31.743,97	0,00
B504	CAMPELLO SUL CLITUNNO	UMBRIA	PERUGIA	15.617,75	163.345,75	27.281,43	121.698,43	69.968,03	15.617,75	15.617,75
B609	CANNARA	UMBRIA	PERUGIA	27.110,22	298.052,96	108.199,32	206.974,60	223.425,48	27.110,22	27.110,22
B948	CASCIA	UMBRIA	PERUGIA	18.971,86	207.021,68	130.053,00	184.170,00	135.347,53	18.971,86	18.971,86
C252	CASTEL RITALDI	UMBRIA	PERUGIA	19.910,03	216.009,91	259.187,03	228.325,35	384.151,47	19.910,03	0,00
C309	CASTIGLIONE DEL LAGO	UMBRIA	PERUGIA	112.695,90	1.221.028,37	1.243.602,01	2.125.117,55	2.613.015,77	112.695,90	0,00
C527	CERRETO DI SPOLETO	UMBRIA	PERUGIA	6.381,84	71.177,35	36.802,20	358.522,25	102.074,14	6.381,84	0,00
C742	CITERNA	UMBRIA	PERUGIA	22.716,03	247.252,98	195.465,91	219.428,19	362.549,13	22.716,03	0,00
C744	CITTA' DELLA PIEVE	UMBRIA	PERUGIA	56.519,42	613.538,05	552.594,87	1.017.186,13	1.293.362,74	56.519,42	0,00
C745	CITTA' DI CASTELLO	UMBRIA	PERUGIA	305.375,64	3.339.681,74	2.788.854,66	5.329.117,46	6.582.377,06	305.375,64	0,00
C845	COLLAZZONE	UMBRIA	PERUGIA	22.902,42	249.420,09	86.484,52	57.125,31	206.193,80	22.902,42	22.902,42
C990	CORCIANO	UMBRIA	PERUGIA	160.078,62	1.660.897,12	1.594.311,75	1.581.452,62	1.307.775,37	160.078,62	160.078,62
D108	COSTACCIARO	UMBRIA	PERUGIA	7.965,78	88.003,81	52.553,49	95.424,44	42.237,37	7.965,78	7.965,78
D279	DERUTA	UMBRIA	PERUGIA	67.534,60	731.317,06	455.853,80	481.214,67	621.127,14	67.534,60	67.534,60
D653	FOLIGNO	UMBRIA	PERUGIA	514.261,58	5.614.818,84	5.251.879,95	6.876.538,74	7.001.606,21	514.261,58	0,00
D745	FOSSATO DI VICO	UMBRIA	PERUGIA	16.619,45	182.756,82	225.641,68	284.583,01	179.199,98	16.619,45	0,00
D787	FRATTA TODINA	UMBRIA	PERUGIA	12.970,82	139.686,12	44.914,81	58.057,34	0,00	12.970,82	12.970,82
E012	GIANO DELL'UMBRIA	UMBRIA	PERUGIA	26.775,34	292.860,16	109.051,30	167.886,02	304.879,61	26.775,34	0,00
E229	GUALDO CATTANEO	UMBRIA	PERUGIA	44.404,48	486.007,88	316.539,01	338.762,51	340.551,00	44.404,48	44.404,48
E230	GUALDO TADINO	UMBRIA	PERUGIA	108.991,03	1.191.635,57	734.810,53	851.161,89	1.287.379,26	108.991,03	0,00
E256	GUBBIO	UMBRIA	PERUGIA	252.365,14	2.752.913,58	2.418.278,58	2.971.918,80	2.051.127,04	252.365,14	252.365,14
E613	LISCIANO NICCONE	UMBRIA	PERUGIA	3.729,61	40.714,42	63.848,80	32.336,14	40.657,01	3.729,61	0,00
E805	MAGIONE	UMBRIA	PERUGIA	104.416,59	1.130.088,55	971.009,34	1.903.661,79	1.930.813,66	104.416,59	0,00
E975	MARSCIANO	UMBRIA	PERUGIA	132.051,29	1.445.583,38	1.019.564,82	1.329.891,92	1.029.214,66	132.051,29	132.051,29
F024	MASSA MARTANA	UMBRIA	PERUGIA	26.251,40	287.651,33	284.249,00	251.205,29	483.833,71	26.251,40	0,00
F456	MONTE CASTELLO DI VIBIO	UMBRIA	PERUGIA	10.484,35	111.034,97	38.705,73	49.503,60	81.388,84	10.484,35	10.484,35
F629	MONTE SANTA MARIATIBERINA	UMBRIA	PERUGIA	7.010,42	74.032,38	45.553,00	12.632,75	22.249,17	7.010,42	7.010,42
F492	MONTEFALCO	UMBRIA	PERUGIA	40.134,76	438.443,24	181.323,68	191.101,84	259.569,81	40.134,76	40.134,76
F540	MONTELEONE DI SPOLETO	UMBRIA	PERUGIA	3.237,86	34.837,65	25.717,96	22.400,11	15.304,95	3.237,86	3.237,86
F685	MONTONE	UMBRIA	PERUGIA	9.641,01	106.064,00	62.397,98	55.281,14	102.340,39	9.641,01	3.723,61
F911	NOCERA UMBRA	UMBRIA	PERUGIA	45.796,47	498.252,95	399.939,18	251.068,98	195.863,10	45.796,47	45.796,47
F935	NORCIA	UMBRIA	PERUGIA	31.081,97	338.057,77	490.416,74	86.568,67	451.577,27	31.081,97	0,00
G212	PACIANO	UMBRIA	PERUGIA	6.030,31	61.676,84	36.928,34	36.175,00	102.737,94	6.030,31	0,00
G308	PANICALE	UMBRIA	PERUGIA	42.317,63	464.023,92	224.580,58	1.088.334,02	1.003.555,30	42.317,63	0,00
G359	PASSIGNANO SULTRASIMENO	UMBRIA	PERUGIA	39.363,62	425.653,69	417.632,37	846.282,53	796.299,56	39.363,62	0,00
G478	PERUGIA	UMBRIA	PERUGIA	1.867.691,42	20.316.735,40	13.776.155,34	19.308.011,10	20.544.029,45	1.867.691,42	0,00
G601	PIEGARO	UMBRIA	PERUGIA	24.888,44	273.214,83	211.758,03	224.504,20	0,00	24.888,44	24.888,44
G618	PIETRALUNGA	UMBRIA	PERUGIA	13.668,99	150.164,45	77.098,73	128.485,43	90.067,06	13.668,99	13.668,99
G758	POGGIODOMO	UMBRIA	PERUGIA	808,79	8.969,66	0,00	0,00	0,00	808,79	0,00
H015	PRECI	UMBRIA	PERUGIA	4.123,90	45.253,98	17.501,63	16.725,00	70.671,80	4.123,90	0,00
H935	SAN GIUSTINO	UMBRIA	PERUGIA	79.676,33	863.349,55	715.765,81	844.032,73	0,00	79.676,33	79.676,33
I263	SANT'ANATOLIA DI NARCO	UMBRIA	PERUGIA	2.979,68	33.336,98	0,00	0,00	2.300,00	2.979,68	2.979,68
I522	SCHEGGIA E PASCELUPO	UMBRIA	PERUGIA	8.609,57	95.000,74	89.528,35	141.226,24	83.798,04	8.609,57	8.609,57
I523	SCHEGGINO	UMBRIA	PERUGIA	2.576,39	27.929,86	17.910,00	4.301,79	9.240,22	2.576,39	2.576,39
I585	SELLANO	UMBRIA	PERUGIA	6.526,28	72.072,43	30.766,31	26.616,96	25.019,77	6.526,28	6.526,28
I727	SIGILLO	UMBRIA	PERUGIA	15.637,56	169.509,63	118.503,59	151.863,16	165.781,80	15.637,56	3.727,83
I888	SPELLO	UMBRIA	PERUGIA	58.042,35	630.693,77	290.042,77	546.214,14	457.581,92	58.042,35	58.042,35
I921	SPOLETO	UMBRIA	PERUGIA	351.172,80	3.843.728,58	8.885.204,92	7.257.445,97	6.818.263,37	351.172,80	0,00
L188	TODI	UMBRIA	PERUGIA	120.639,52	1.324.063,18	1.279.604,97	956.149,69	927.976,20	120.639,52	120.639,52
L216	TORGIANO	UMBRIA	PERUGIA	44.338,32	478.275,92	176.922,79	180.000,00	293.260,33	44.338,32	44.338,32
L397	TREVI	UMBRIA	PERUGIA	57.592,35	628.491,68	387.654,73	559.322,30	411.490,38	57.592,35	57.592,35
L466	TUORO SUL TRASIMENO	UMBRIA	PERUGIA	27.406,56	296.765,81	221.253,35	475.008,17	446.690,11	27.406,56	0,00
D786	UMBERTIDE	UMBRIA	PERUGIA	118.730,19	1.291.346,03	1.078.105,15	1.167.736,70	1.612.295,88	118.730,19	0,00
L573	VALFABBRICA	UMBRIA	PERUGIA	22.622,67	248.459,38	199.537,04	136.226,04	122.189,65	22.622,67	22.622,67
L627	VALLO DI NERA	UMBRIA	PERUGIA	2.062,39	22.141,12	12.710,40	31.488,52	798,80	1.916,93	1.916,93
L653	VALTOPINA	UMBRIA	PERUGIA	8.796,66	101.825,99	49.594,25	79.795,04	61.617,45	8.796,66	8.796,66
A045	ACQUASPARTA	UMBRIA	TERNI	33.463,39	366.137,86	203.226,13	271.855,00	301.991,71	33.463,39	33.463,39
A207	ALLERONA	UMBRIA	TERNI	11.011,41	125.618,06	73.289,86	45.986,00	76.230,20	11.011,41	11.011,41
A242	ALVIANO	UMBRIA	TERNI	8.659,55	91.075,23	43.780,37	121.760,44	68.041,45	8.659,55	8.659,55
A262	AMELIA	UMBRIA	TERNI	87.429,85	921.179,07	599.180,45	629.344,75	0,00	87.429,85	87.429,85
A439	ARRONE	UMBRIA	TERNI	17.849,52	197.360,67	115.291,00	169.330,00	263.161,39	17.849,52	0,00
A490	ATTIGLIANO	UMBRIA	TERNI	13.195,09	148.469,33	65.000,00	37.000,00	112.255,39	13.195,09	13.195,09
M258	AVIGLIANO UMBRO	UMBRIA	TERNI	16.097,83	168.433,99	0,00	58.103,63	0,00	16.097,83	16.097,83
A691	BASCHI	UMBRIA	TERNI	16.922,91	192.603,39	68.430,00	124.994,01	279.790,39	16.922,91	0,00
B446	CALVI DELL'UMBRIA	UMBRIA	TERNI	12.179,68	133.573,06	138.439,35	143.576,18	118.116,89	12.179,68	0,00
C117	CASTEL GIORGIO	UMBRIA	TERNI	14.863,69	161.091,24	126.785,54	197.522,26	95.792,74	14.863,69	14.863,69
C289	CASTEL VISCARDO	UMBRIA	TERNI	18.205,37	207.226,34	192.778,49	74.873,59	179.924,21	18.205,37	18.205,37
D454	FABRO	UMBRIA	TERNI	18.881,87	208.318,43	215.395,03	295.880,48	0,00	18.881,87	0,00
D538	FERENTILLO	UMBRIA	TERNI	12.364,38	135.689,83	63.039,32	52.060,69	91.286,86	12.364,38	12.364,38
D570	FICULLE	UMBRIA	TERNI	11.339,47	124.800,82	61.147,77	75.695,98	61.778,68	11.339,47	11.339,47
E045	GIOVE	UMBRIA	TERNI	12.803,09	138.225,68	3.000,00	216.217,94	0,00	12.803,09	12.803,09
E241	GUARDEA	UMBRIA	TERNI	11.108,79	120.972,50	50.633,60	167.685,94	224.951,66	11.108,79	0,00
E729	LUGNANO IN TEVERINA	UMBRIA	TERNI	10.316,59	107.666,94	40.805,92	76.979,00	92.170,95	10.316,59	10.316,59
F457	MONTECASTRILLI	UMBRIA	TERNI	32.909,17	358.024,29	91.414,18	0,00	182.266,95	32.909,17	32.909,17
F462	MONTECCHIO	UMBRIA	TERNI	10.809,54	123.880,93	67.157,72	24.200,00	66.031,57	10.809,54	10.809,54
F510	MONTEFRANCO	UMBRIA	TERNI	8.525,90	91.382,73	179.547,49	33.000,00	88.945,33	8.525,90	2.437,40
F513	MONTEGABBIONE	UMBRIA	TERNI	8.649,95	99.280,40	32.095,45	34.414,27	45.915,49	8.649,95	8.649,95
F543	MONTELEONE D'ORVIETO	UMBRIA	TERNI	9.470,05	106.948,08	49.456,76	76.938,07	74.399,70	9.470,05	9.470,05
F844	NARNI	UMBRIA	TERNI	138.335,07	1.518.320,69	2.140.265,42	1.748.419,90	4.749.229,99	138.335,07	0,00
G148	ORVIETO	UMBRIA	TERNI	153.191,82	1.671.321,61	1.958.535,00	3.194.868,00	3.618.782,18	153.191,82	0,00
G189	OTRICOLI	UMBRIA	TERNI	12.250,88	136.389,29	0,00	0,00	117.935,89	12.250,88	12.250,88
G344	PARRANO	UMBRIA	TERNI	3.363,59	37.640,56	17.030,27	77.802,82	14.400,96	3.363,59	3.363,59
G432	PENNA IN TEVERINA	UMBRIA	TERNI	6.904,23	75.024,52	0,00	0,00	21.468,00	6.904,23	6.904,23
G790	POLINO	UMBRIA	TERNI	1.328,39	15.320,30	8.000,00	2.625,60	30.489,95	1.328,39	0,00
G881	PORANO	UMBRIA	TERNI	12.418,21	129.990,49	285.060,00	39.659,43	102.584,01	12.418,21	12.418,21
H857	SAN GEMINI	UMBRIA	TERNI	31.061,09	339.755,81	163.962,99	113.754,15	123.957,56	31.061,09	31.061,09
I381	SAN VENANZO	UMBRIA	TERNI	14.404,98	157.178,87	79.276,94	105.095,39	100.506,09	14.404,98	14.404,98

Allegato 1 - Comuni RSO

Codice catastale	Denominazione	Regione	Provincia	Risorse 2026 di 442,923 mln stanziate a favore del Fondo speciale per l'equità del livello dei servizi (art. 1, comma 496, legge n. 213/2023) (A)	Fabbisogno standard monetario 2025-2027 (B)	Spesa storica di riferimento 2017 (C)	Spesa storica di riferimento 2021 (D)	Spesa storica di riferimento 2023 (E)	Risorse aggiuntive effettive 2026 (F)	Risorse aggiuntive 2026 da rendicontare in base al confronto con la spesa storica (G)
I981	STRONCONE	UMBRIA	TERNI	32.408,13	354.272,58	201.360,00	182.894,25	193.820,40	32.408,13	32.408,13
L117	TERNI	UMBRIA	TERNI	1.258.853,00	13.773.167,44	9.358.242,76	11.123.571,49	11.601.992,00	1.258.853,00	1.258.853,00
A083	AGORDO	VENETO	BELLUNO	26.117,03	280.609,04	211.964,27	1.021.418,54	675.728,73	17.776,63	0,00
A206	ALLEGHE	VENETO	BELLUNO	8.411,65	91.667,48	93.760,07	94.417,03	283.045,68	7.964,88	0,00
M375	ALPAGO	VENETO	BELLUNO	42.998,93	467.919,26	1.593.604,29	1.105.654,76	0,00	42.998,93	0,00
A443	ARSIE'	VENETO	BELLUNO	15.241,73	159.728,63	244.786,51	280.150,49	94.387,38	11.899,46	0,00
A501	AURONZO DI CADORE	VENETO	BELLUNO	23.860,79	269.031,30	0,00	284.937,90	363.924,11	23.689,85	0,00
A757	BELLUNO	VENETO	BELLUNO	330.799,42	3.580.509,33	8.508.365,28	9.245.374,52	0,00	311.494,21	0,00
A982	BORCA DI CADORE	VENETO	BELLUNO	5.171,63	55.768,72	47.637,90	73.819,70	87.279,54	4.830,22	0,00
M421	BORGO VALBELLUNA	VENETO	BELLUNO	102.579,63	1.112.478,26	1.307.788,28	1.640.314,84	1.337.711,48	94.194,37	0,00
B375	CALALZO DI CADORE	VENETO	BELLUNO	12.894,51	140.639,92	206.169,25	185.404,50	207.735,20	9.019,36	0,00
B574	CANALE D'AGORDO	VENETO	BELLUNO	6.720,63	75.947,73	30.309,72	50.479,32	62.692,10	5.331,57	5.331,57
C458	CENCENIGHE AGORDINO	VENETO	BELLUNO	7.815,60	85.341,79	121.797,05	136.685,93	0,00	7.274,41	0,00
C577	CESIOMAGGIORE	VENETO	BELLUNO	26.618,25	290.040,55	252.543,39	260.500,51	317.041,08	26.618,25	0,00
C630	CHIES D'ALPAGO	VENETO	BELLUNO	8.335,05	90.693,00	316.120,65	164.088,35	310.458,49	6.492,03	0,00
C672	CIBIANA DI CADORE	VENETO	BELLUNO	2.160,28	24.945,64	53.172,60	50.383,50	26.394,58	1.073,85	0,00
C872	COLLE SANTA LUCIA	VENETO	BELLUNO	1.798,96	19.301,13	56.678,81	72.858,51	30.243,09	768,78	0,00
C920	COMELICO SUPERIORE	VENETO	BELLUNO	13.161,21	143.585,81	300.034,06	345.110,40	0,00	10.028,85	0,00
A266	CORTINA D'AMPEZZO	VENETO	BELLUNO	49.481,58	540.494,43	5.233.948,18	14.259,90	843.964,85	49.481,58	0,00
D247	DANTA DI CADORE	VENETO	BELLUNO	2.342,15	25.412,18	71.536,26	94.336,57	20.928,42	892,58	0,00
D330	DOMEGGE DI CADORE	VENETO	BELLUNO	14.365,72	163.723,95	123.768,37	155.244,86	209.603,67	13.679,83	0,00
D470	FALCADE	VENETO	BELLUNO	13.563,97	148.079,15	106.106,40	193.376,81	131.337,71	13.175,08	13.175,08
D530	FELTRE	VENETO	BELLUNO	190.262,82	2.061.352,86	1.239.598,45	1.820.355,25	2.690.729,77	190.262,82	0,00
D686	FONZASO	VENETO	BELLUNO	21.241,34	230.726,83	227.431,35	237.074,93	218.376,21	19.608,85	12.350,62
E113	GOSALDO	VENETO	BELLUNO	3.432,45	37.790,10	32.249,66	41.122,48	38.991,89	1.284,40	0,00
E490	LA VALLE AGORDINA	VENETO	BELLUNO	6.937,33	74.901,19	55.129,62	0,00	0,00	5.159,82	5.159,82
E429	LAMON	VENETO	BELLUNO	18.381,43	203.567,12	179.196,49	236.444,65	243.251,52	13.981,73	0,00
E588	LIMANA	VENETO	BELLUNO	33.873,62	381.146,62	279.846,45	324.226,32	446.524,45	33.873,62	0,00
E622	LIVINALLONGO DEL COL DILANA	VENETO	BELLUNO	8.756,95	94.862,13	160.437,97	0,00	178.121,05	8.756,95	0,00
M342	LONGARONE	VENETO	BELLUNO	35.708,50	390.274,73	3.265.700,02	2.983.216,29	3.305.351,60	34.474,72	0,00
E687	LORENZAGO DI CADORE	VENETO	BELLUNO	2.903,92	33.056,29	37.507,46	59.796,43	82.031,80	365,98	0,00
E708	LOZZO DI CADORE	VENETO	BELLUNO	8.809,75	92.757,43	78.759,10	88.689,33	105.444,43	7.358,18	0,00
G169	OSPITALE DI CADORE	VENETO	BELLUNO	1.601,58	16.430,61	14.923,08	11.693,99	0,00	1.601,58	1.601,58
G404	PEDAVENA	VENETO	BELLUNO	29.573,58	323.748,91	230.893,22	321.645,60	378.922,83	29.573,58	0,00
G442	PERAROLO DI CADORE	VENETO	BELLUNO	1.918,97	21.023,74	38.858,11	71.687,67	0,00	1.899,93	0,00
G642	PIEVE DI CADORE	VENETO	BELLUNO	26.810,08	290.294,83	849.470,07	504.995,45	364.987,21	22.096,68	0,00
B662	PONTE NELLE ALPI	VENETO	BELLUNO	57.135,45	618.637,75	975.096,22	1.004.176,90	710.114,92	51.280,99	0,00
H327	RIVAMONTE AGORDINO	VENETO	BELLUNO	3.458,07	37.659,29	7.585,39	22.113,46	0,00	2.190,56	2.190,56
H379	ROCCA PIETORE	VENETO	BELLUNO	8.539,25	93.826,40	83.540,00	96.275,00	63.877,83	7.973,22	7.973,22
H938	SAN GREGORIO NELLE ALPI	VENETO	BELLUNO	9.928,14	106.414,08	90.574,44	145.293,70	114.110,65	9.761,02	0,00
I063	SAN NICOLO' DI COMELICO	VENETO	BELLUNO	1.785,43	19.639,78	82.756,12	20.362,14	0,00	902,36	0,00
I088	SAN PIETRO DI CADORE	VENETO	BELLUNO	9.693,94	105.078,88	351.228,22	355.064,08	84.334,26	8.061,78	0,00
I347	SAN TOMASO AGORDINO	VENETO	BELLUNO	3.519,67	38.681,94	35.341,05	27.976,86	0,00	3.519,67	3.519,67
I392	SAN VITO DI CADORE	VENETO	BELLUNO	12.959,56	137.797,07	127.804,13	130.932,92	176.335,33	9.948,11	0,00
I206	SANTA GIUSTINA	VENETO	BELLUNO	47.223,23	514.155,52	379.310,44	674.375,00	461.984,80	47.223,23	47.223,23
C919	SANTO STEFANO DICADORE	VENETO	BELLUNO	15.230,33	157.118,31	553.022,49	657.442,65	0,00	11.268,23	0,00
I563	SEDICO	VENETO	BELLUNO	72.252,40	780.619,75	592.300,16	605.706,12	841.049,65	66.884,60	0,00
I592	SELVA DI CADORE	VENETO	BELLUNO	3.246,40	35.045,70	0,00	22.803,42	25.403,12	2.279,41	2.279,41
I626	SEREN DEL GRAPPA	VENETO	BELLUNO	15.298,29	166.104,20	157.451,68	194.161,96	180.209,14	13.942,20	0,00
M437	SETTEVILLE	VENETO	BELLUNO	42.232,82	460.942,97	412.552,91	389.079,20	485.045,79	38.026,47	0,00
I866	SOSPIROLO	VENETO	BELLUNO	20.586,80	223.138,01	203.460,50	244.125,75	0,00	20.527,92	20.527,92
I876	SOVERZENE	VENETO	BELLUNO	2.038,54	21.236,87	18.707,85	33.112,49	50.072,74	2.038,54	0,00
I673	SOVRAMONTE	VENETO	BELLUNO	9.001,95	94.022,55	150.131,48	209.517,74	158.837,02	7.700,45	0,00
L030	TAIBON AGORDINO	VENETO	BELLUNO	10.459,06	112.725,30	79.543,98	127.684,78	0,00	8.471,94	8.471,94
L040	TAMBRE	VENETO	BELLUNO	9.445,75	102.889,70	359.355,53	294.778,65	0,00	9.445,75	0,00
M374	VAL DI ZOLDO	VENETO	BELLUNO	20.180,84	223.133,72	243.969,68	2.447.168,83	2.194.444,01	18.616,97	0,00
L584	VALLADA AGORDINA	VENETO	BELLUNO	2.606,28	28.229,68	34.800,50	28.381,38	20.701,80	695,65	0,00
L590	VALLE DI CADORE	VENETO	BELLUNO	12.571,05	137.126,78	95.715,67	150.714,86	0,00	10.137,25	10.137,25
L890	VIGO DI CADORE	VENETO	BELLUNO	8.915,58	96.574,68	135.458,97	121.591,33	132.939,46	6.060,08	0,00
M108	VODO CADORE	VENETO	BELLUNO	4.532,93	51.783,54	65.800,70	47.174,50	55.087,85	2.260,90	0,00
M124	VOLTAGO AGORDINO	VENETO	BELLUNO	4.974,48	53.129,81	49.336,21	67.876,12	0,00	3.416,54	3.416,54
M189	ZOPPE' DI CADORE	VENETO	BELLUNO	1.365,84	15.155,88	11.901,54	27.055,12	0,00	1.365,84	1.365,84
A001	ABANO TERME	VENETO	PADOVA	193.842,21	2.086.230,30	2.025.031,00	2.501.193,85	2.420.081,21	193.842,21	0,00
A075	AGNA	VENETO	PADOVA	20.002,61	207.736,67	227.333,00	235.733,85	189.813,98	15.478,22	0,00
A161	ALBIGNASEGO	VENETO	PADOVA	198.038,80	2.125.070,76	1.845.385,66	2.687.313,96	2.883.725,11	171.074,98	0,00
A296	ANGUILLARA VENETA	VENETO	PADOVA	27.699,51	298.319,34	310.860,99	107.819,98	309.443,87	23.662,01	0,00
A434	ARQUA' PETRARCA	VENETO	PADOVA	9.968,35	106.799,54	161.602,34	81.983,86	0,00	8.707,78	8.707,78
A438	ARRE	VENETO	PADOVA	10.731,28	115.686,47	135.409,44	144.151,00	0,00	6.283,34	0,00
A458	ARZERGRANDE	VENETO	PADOVA	27.120,05	292.208,18	390.103,91	259.213,44	0,00	20.628,55	20.628,55
A568	BAGNOLI DI SOPRA	VENETO	PADOVA	22.853,92	247.386,23	195.669,44	294.568,26	283.369,45	21.197,11	0,00
A613	BAONE	VENETO	PADOVA	18.735,87	202.158,49	229.426,09	36.627,90	349.315,68	15.709,36	0,00
A637	BARBONA	VENETO	PADOVA	2.972,66	33.020,22	80.106,17	3.056,00	63.919,93	1.811,31	0,00
A714	BATTAGLIA TERME	VENETO	PADOVA	25.660,11	279.393,63	225.333,96	295.656,66	401.013,16	21.296,01	0,00
A906	BOARA PISANI	VENETO	PADOVA	13.411,77	145.254,28	175.736,80	142.345,80	189.010,87	8.934,47	0,00
M402	BORGO VENETO	VENETO	PADOVA	46.233,17	495.128,53	364.637,04	663.903,34	737.192,30	37.844,78	0,00
B031	BORGORICCO	VENETO	PADOVA	53.728,10	580.019,85	383.683,03	618.254,63	0,00	44.761,97	44.761,97
B106	BOVOLENTA	VENETO	PADOVA	20.955,10	216.151,42	0,00	273.401,92	234.331,57	17.785,34	0,00
B213	BRUGINE	VENETO	PADOVA	41.713,86	446.222,27	555.829,51	708.995,48	864.729,33	37.021,62	0,00
B345	CADONEGHE	VENETO	PADOVA	118.618,12	1.281.636,44	1.689.991,55	2.370.779,90	1.614.778,64	83.181,70	0,00
B564	CAMPO SAN MARTINO	VENETO	PADOVA	34.411,35	371.981,63	246.057,13	495.331,67	432.578,35	34.411,35	0,00
B524	CAMPODARSEGO	VENETO	PADOVA	96.597,22	1.033.433,18	1.239.235,07	1.072.468,06	0,00	74.857,29	0,00
B531	CAMPODORO	VENETO	PADOVA	12.344,23	133.902,80	88.627,63	142.334,83	184.122,65	7.465,85	0,00
B563	CAMPOSAMPIERO	VENETO	PADOVA	95.848,93	1.038.552,75	576.078,69	1.014.148,56	841.734,84	95.848,93	95.848,93
B589	CANDIANA	VENETO	PADOVA	11.980,76	137.232,73	162.426,24	259.852,81	223.529,50	7.307,78	0,00
B795	CARMIGNANO DI BRENTA	VENETO	PADOVA	48.601,22	531.146,98	891.279,03	676.028,57	704.565,39	43.986,18	0,00
B848	CARTURA	VENETO	PADOVA	25.334,69	272.612,46	215.485,00	457.846,89	458.281,56	20.175,27	0,00
B877	CASALE DI SCODOSIA	VENETO	PADOVA	29.908,72	324.946,82	378.949,40	0,00	422.681,80	22.280,21	0,00
B912	CASALSERUGO	VENETO	PADOVA	34.916,87	376.489,53	345.831,82	471.414,00	373.677,02	32.872,16	2.812,51
C057	CASTELBALDO	VENETO	PADOVA	8.925,00	96.332,24	97.719,00	80.887,56	95.589,36	6.269,55	0,00
C544	CERVARESE SANTA CROCE	VENETO	PADOVA	35.108,15	378.389,08	378.228,83	415.113,71	371.549,13	30.979,95	6.839,95
C713	CINTO EUGANEO	VENETO	PADOVA	10.787,92	116.715,98	171.570,51	163.804,11	173.558,29	6.966,67	0,00
C743	CITTADELLA	VENETO	PADOVA	173.556,28	1.877.789,42	729.660,68	1.299.621,58	1.204.946,34	173.556,28	173.556,28
C812	CODEVIGO	VENETO	PADOVA	39.238,06	423.258,60	417.550,86	835.460,08	0,00	36.780,93	36.780,93
C964	CONSELVE	VENETO	PADOVA	71.497,51	727.404,37	618.496,94	567.157,52	506.273,56	47.527,04	47.527,04
D040	CORREZZOLA	VENETO	PADOVA	34.976,57	376.575,58	365.326,25	568.730,96	0,00	33.345,01	33.345,01
D226	CURTAROLO	VENETO	PADOVA	43.140,57	467.668,43	313.566,73	544.094,92	660.254,88	43.140,57	0,00
M300	DUE CARRARE	VENETO	PADOVA	54.753,50	589.954,12	728.990,90	765.549,74	815.648,56	42.350,83	0,00
D442	ESTE	VENETO	PADOVA	134.725,73	1.461.428,98	911.760,95	2.158.958,18	3.262.243,75	114.291,06	0,00
D679	FONTANIVA	VENETO	PADOVA	49.169,94	532.164,58	868.335,89	953.514,78	918.943,41	42.279,35	0,00
D879	GALLIERA VENETA	VENETO	PADOVA	43.194,50	467.040,73	285.270,39	433.788,99	412.911,22	37.032,15	37.032,15
D889	GALZIGNANO TERME	VENETO	PADOVA	25.170,63	269.913,48	228.627,81	208.801,97	0,00	17.995,99	17.995,99
D956	GAZZO	VENETO	PADOVA	23.140,88	238.290,28	373.954,72	456.046,91	292.931,89	23.140,88	0,00
E145	GRANTORTO	VENETO	PADOVA	25.431,16	273.081,38	166.460,86	281.634,13	296.348,72	21.539,90	0,00
E146	GRANZE	VENETO	PADOVA	9.763,81	101.013,04	33.382,53	0,00	156.781,80	6.911,71	0,00
E515	LEGNARO	VENETO	PADOVA	54.297,54	576.023,92	591.911,00	953.483,00	981.801,36	36.332,09	0,00
E592	LIMENA	VENETO	PADOVA	51.539,74	551.804,22	588.838,63	1.112.651,59	954.905,90	40.619,79	0,00
E684	LOREGGIA	VENETO	PADOVA	45.191,40	485.059,64	369.133,30	582.832,86	494.318,41	36.944,92	0,00
E709	LOZZO ATESTINO	VENETO	PADOVA	19.153,79	206.141,41	300.017,90	291.661,23	353.374,76	15.527,98	0,00
F011	MASERA' DI PADOVA	VENETO	PADOVA	56.137,94	601.242,43	594.396,61	720.809,81	778.424,36	42.733,41	0,00

Allegato 1 - Comuni RSO

Codice catastale	Denominazione	Regione	Provincia	Risorse 2026 di 442,923 mln stanziate a favore del Fondo speciale per l'equità del livello dei servizi (art. 1, comma 496, legge n. 213/2023) (A)	Fabbisogno standard monetario 2025-2027 (B)	Spesa storica di riferimento 2017 (C)	Spesa storica di riferimento 2021 (D)	Spesa storica di riferimento 2023 (E)	Risorse aggiuntive effettive 2026 (F)	Risorse aggiuntive 2026 da rendicontare in base al confronto con la spesa storica (G)
F013	MASI	VENETO	PADOVA	9.849,76	105.563,24	101.474,00	87.096,23	198.076,01	5.573,88	0,00
F033	MASSANZAGO	VENETO	PADOVA	35.316,89	378.659,30	357.099,26	546.334,06	345.974,14	35.289,32	32.685,16
F092	MEGLIADINO SAN VITALE	VENETO	PADOVA	11.041,12	119.583,77	7.197,56	230.606,77	123.472,02	8.316,47	0,00
F148	MERLARA	VENETO	PADOVA	15.828,53	172.268,21	246.539,30	250.140,07	198.116,42	9.441,00	0,00
F161	MESTRINO	VENETO	PADOVA	72.674,63	774.570,25	0,00	1.015.550,26	0,00	49.597,67	49.597,67
F382	MONSELICE	VENETO	PADOVA	139.584,68	1.558.421,61	1.464.761,98	1.559.997,00	2.085.433,57	125.339,71	0,00
F394	MONTAGNANA	VENETO	PADOVA	64.849,64	696.530,16	585.227,63	772.876,69	874.369,10	43.186,96	0,00
F529	MONTEGROTTO TERME	VENETO	PADOVA	99.300,84	1.074.959,87	684.451,17	1.048.250,43	1.114.074,43	99.300,84	0,00
F962	NOVENTA PADOVANA	VENETO	PADOVA	82.106,83	885.384,43	780.181,24	839.355,96	818.208,06	69.353,74	67.176,37
G167	OSPEDALETTO EUGANEO	VENETO	PADOVA	34.849,53	392.290,97	509.193,93	675.223,60	0,00	31.281,76	0,00
G224	PADOVA	VENETO	PADOVA	2.424.828,06	26.351.893,91	31.749.766,68	37.529.564,78	44.579.776,64	2.188.305,09	0,00
G461	PERNUMIA	VENETO	PADOVA	21.391,54	243.490,27	284.550,40	490.936,28	0,00	16.552,80	0,00
G534	PIACENZA D'ADIGE	VENETO	PADOVA	7.713,44	85.475,07	15.723,00	154.172,86	139.554,97	6.628,05	0,00
G587	PIAZZOLA SUL BRENTA	VENETO	PADOVA	77.410,95	835.152,42	878.768,03	834.156,32	998.297,42	58.052,05	0,00
G688	PIOMBINO DESE	VENETO	PADOVA	59.326,06	641.904,33	545.507,25	717.473,48	582.431,22	51.978,67	51.978,67
G693	PIOVE DI SACCO	VENETO	PADOVA	163.055,04	1.741.609,24	2.271.308,86	0,00	2.352.839,50	100.819,97	0,00
G802	POLVERARA	VENETO	PADOVA	17.816,32	190.523,62	170.907,36	140.217,00	0,00	12.789,13	12.789,13
G823	PONSO	VENETO	PADOVA	13.137,82	141.841,22	169.644,30	0,00	0,00	8.734,83	8.734,83
G855	PONTE SAN NICOLO'	VENETO	PADOVA	92.972,92	1.002.130,62	954.261,97	1.613.605,65	1.146.195,07	63.874,74	0,00
G850	PONTELONGO	VENETO	PADOVA	24.206,23	259.048,89	427.391,76	513.430,12	595.010,38	20.646,57	0,00
G963	POZZONOVO	VENETO	PADOVA	21.509,52	233.066,72	332.178,77	250.815,59	229.180,95	18.836,57	0,00
H622	ROVOLON	VENETO	PADOVA	28.747,32	308.927,80	306.644,94	468.951,42	464.290,42	22.975,13	0,00
H625	RUBANO	VENETO	PADOVA	115.371,12	1.237.081,92	1.087.174,50	1.257.345,11	0,00	71.858,25	71.858,25
H655	SACCOLONGO	VENETO	PADOVA	27.239,87	293.436,58	226.748,00	228.817,23	280.212,73	20.094,13	13.223,85
H893	SAN GIORGIO DELLEPERTICHE	VENETO	PADOVA	63.093,19	681.120,81	951.610,93	588.023,31	1.059.068,73	61.498,12	0,00
H897	SAN GIORGIO IN BOSCO	VENETO	PADOVA	37.148,45	414.012,55	715.169,49	474.084,46	528.045,43	36.492,36	0,00
I008	SAN MARTINO DI LUPARI	VENETO	PADOVA	82.660,47	888.444,50	533.802,39	829.549,37	714.271,76	64.859,45	64.859,45
I107	SAN PIETRO IN GU	VENETO	PADOVA	25.702,44	279.727,22	203.505,19	325.208,77	244.861,87	24.974,54	24.974,54
I120	SAN PIETRO VIMINARIO	VENETO	PADOVA	16.483,19	176.283,63	256.722,20	316.625,00	243.105,36	12.564,03	0,00
M438	SANTA CATERINA D'ESTE	VENETO	PADOVA	13.129,75	144.054,86	121.415,93	474.496,21	199.990,95	9.188,74	0,00
I207	SANTA GIUSTINA IN COLLE	VENETO	PADOVA	43.941,05	474.322,95	291.429,86	485.301,27	484.163,88	38.378,15	0,00
I275	SANT'ANGELO DI PIOVE DISACCO	VENETO	PADOVA	45.982,17	490.921,73	595.592,67	794.906,10	599.586,47	35.163,23	0,00
I319	SANT'ELENA	VENETO	PADOVA	12.148,31	130.078,66	131.550,73	47.219,46	133.214,81	5.489,77	0,00
I375	SANT'URBANO	VENETO	PADOVA	12.090,20	131.662,09	0,00	240.404,56	332.476,93	9.157,47	0,00
I418	SAONARA	VENETO	PADOVA	69.550,57	744.520,06	862.400,21	876.200,68	996.675,34	60.277,38	0,00
I595	SELVAZZANO DENTRO	VENETO	PADOVA	186.882,27	2.018.209,68	2.392.912,74	2.079.593,07	0,00	163.856,89	0,00
I799	SOLESINO	VENETO	PADOVA	48.169,81	523.341,05	485.475,22	423.576,50	0,00	39.355,35	39.355,35
I938	STANGHELLA	VENETO	PADOVA	26.042,05	278.822,63	331.038,03	102.209,66	377.391,09	20.888,77	0,00
L100	TEOLO	VENETO	PADOVA	54.204,80	581.274,78	736.266,00	807.960,58	0,00	39.439,25	0,00
L132	TERRASSA PADOVANA	VENETO	PADOVA	13.187,03	141.730,33	212.028,95	253.370,41	213.637,23	8.142,35	0,00
L199	TOMBOLO	VENETO	PADOVA	51.043,15	552.046,07	405.334,52	598.284,13	629.445,73	47.193,27	0,00
L270	TORREGLIA	VENETO	PADOVA	39.882,80	428.239,33	442.310,68	634.114,16	0,00	33.673,40	0,00
L349	TREBASELEGHE	VENETO	PADOVA	85.301,35	918.082,58	572.372,44	1.039.518,38	908.766,47	61.609,93	9.316,11
L414	TRIBANO	VENETO	PADOVA	25.923,58	278.222,88	0,00	361.449,01	460.825,53	20.288,25	0,00
L497	URBANA	VENETO	PADOVA	11.462,69	125.701,03	0,00	174.532,72	153.334,00	7.896,17	0,00
L710	VEGGIANO	VENETO	PADOVA	24.314,30	257.937,27	670.494,97	455.137,00	322.483,10	21.585,29	0,00
L805	VESCOVANA	VENETO	PADOVA	9.474,75	103.550,59	122.625,85	137.072,29	82.910,44	6.149,48	0,00
L892	VIGODARZERE	VENETO	PADOVA	88.599,55	950.536,93	650.958,78	953.269,95	1.003.524,62	67.059,50	0,00
L900	VIGONZA	VENETO	PADOVA	170.719,69	1.835.115,39	1.421.871,49	2.009.403,05	2.209.454,02	141.748,81	0,00
L934	VILLA DEL CONTE	VENETO	PADOVA	32.678,72	366.108,78	249.471,10	459.987,07	354.291,00	32.667,92	11.817,78
L937	VILLA ESTENSE	VENETO	PADOVA	12.835,86	139.131,19	112.114,56	129.169,82	245.109,91	8.353,60	0,00
L947	VILLAFRANCA PADOVANA	VENETO	PADOVA	67.552,95	727.388,93	0,00	844.779,93	727.646,41	56.675,49	0,00
L979	VILLANOVA DICAMPOSAMPIERO	VENETO	PADOVA	35.959,68	383.055,13	273.848,25	389.849,72	349.497,73	34.061,16	33.557,40
M103	VO'	VENETO	PADOVA	19.861,28	216.659,43	226.499,51	278.322,85	284.408,89	16.211,12	0,00
A059	ADRIA	VENETO	ROVIGO	163.403,59	1.787.533,41	2.166.822,50	2.549.975,96	2.908.235,38	133.448,31	0,00
A400	ARIANO NEL POLESINE	VENETO	ROVIGO	30.070,42	342.219,65	270.256,56	360.254,88	333.659,62	29.246,92	8.560,03
A435	ARQUA' POLESINE	VENETO	ROVIGO	15.905,52	165.958,71	214.211,81	259.405,90	230.460,79	13.357,35	0,00
A539	BADIA POLESINE	VENETO	ROVIGO	76.974,29	830.230,78	998.800,49	1.117.291,93	926.640,31	58.441,33	0,00
A574	BAGNOLO DI PO	VENETO	ROVIGO	7.855,00	86.044,16	0,00	77.264,86	155.914,32	5.357,00	0,00
A795	BERGANTINO	VENETO	ROVIGO	15.530,89	169.329,08	187.812,88	266.397,33	288.871,24	10.448,33	0,00
B069	BOSARO	VENETO	ROVIGO	8.810,62	96.324,84	90.258,44	82.628,42	158.632,66	5.399,59	0,00
B432	CALTO	VENETO	ROVIGO	3.819,03	41.385,65	86.154,11	95.879,00	124.154,09	1.888,32	0,00
B578	CANARO	VENETO	ROVIGO	16.364,67	178.725,57	188.567,75	142.829,15	0,00	7.552,28	7.552,28
B582	CANDA	VENETO	ROVIGO	4.645,06	50.351,72	92.532,76	128.608,08	95.297,88	2.130,09	0,00
C122	CASTELGUGLIELMO	VENETO	ROVIGO	9.975,33	113.055,86	119.476,57	157.751,76	208.371,35	5.662,89	0,00
C207	CASTELMASSA	VENETO	ROVIGO	26.848,65	292.817,38	323.874,63	390.854,08	498.063,13	18.892,18	0,00
C215	CASTELNOVO BARIANO	VENETO	ROVIGO	16.440,85	169.465,46	292.013,31	321.460,05	466.187,86	11.369,21	0,00
C461	CENESELLI	VENETO	ROVIGO	9.768,90	104.808,38	120.370,26	130.699,69	108.533,47	6.361,62	0,00
C500	CEREGNANO	VENETO	ROVIGO	22.886,65	248.751,90	314.081,91	0,00	0,00	19.728,93	19.728,93
C987	CORBOLA	VENETO	ROVIGO	13.592,70	148.712,61	335.521,72	322.960,75	251.656,42	9.200,17	0,00
D105	COSTA DI ROVIGO	VENETO	ROVIGO	15.251,44	159.349,95	198.172,00	262.902,00	106.448,21	9.971,30	0,00
D161	CRESPINO	VENETO	ROVIGO	12.178,75	134.218,32	0,00	2.140.441,88	2.124.206,77	5.824,50	0,00
D568	FICAROLO	VENETO	ROVIGO	14.783,80	163.479,97	325.394,93	298.876,34	197.151,81	8.864,63	0,00
D577	FIESSO UMBERTIANO	VENETO	ROVIGO	25.900,84	282.419,00	270.094,83	347.467,63	313.244,55	20.990,18	0,00
D776	FRASSINELLE POLESINE	VENETO	ROVIGO	7.988,08	87.207,60	108.171,00	71.223,83	153.337,40	6.180,55	0,00
D788	FRATTA POLESINE	VENETO	ROVIGO	15.406,29	167.906,99	208.104,05	236.272,43	230.645,38	10.808,38	0,00
D855	GAIBA	VENETO	ROVIGO	5.225,23	57.123,88	61.013,02	93.810,46	67.809,92	3.311,16	0,00
D942	GAVELLO	VENETO	ROVIGO	9.211,08	100.479,93	0,00	0,00	149.329,25	6.888,61	0,00
E008	GIACCIANO CONBARUCHELLA	VENETO	ROVIGO	12.666,68	138.413,68	171.426,94	82.800,00	224.862,73	9.471,09	0,00
E240	GUARDA VENETA	VENETO	ROVIGO	6.511,31	70.006,19	0,00	79.767,22	0,00	5.406,45	5.406,45
E522	LENDINARA	VENETO	ROVIGO	86.272,56	940.213,51	1.120.937,30	2.015.770,59	3.376.811,24	62.365,06	0,00
E689	LOREO	VENETO	ROVIGO	22.535,88	246.096,97	301.247,93	421.449,76	347.121,05	18.013,82	0,00
E761	LUSIA	VENETO	ROVIGO	21.661,35	227.409,99	510,00	199.523,28	167.320,72	20.661,95	20.661,95
F095	MELARA	VENETO	ROVIGO	10.478,69	114.725,81	122.958,35	166.975,17	167.070,28	6.552,31	0,00
F994	OCCHIOBELLO	VENETO	ROVIGO	82.266,62	880.015,31	1.089.512,00	1.219.825,66	932.400,56	56.393,85	0,00
G323	PAPOZZE	VENETO	ROVIGO	9.072,51	100.866,96	105.979,21	0,00	130.829,62	6.576,50	0,00
G525	PETTORAZZA GRIMANI	VENETO	ROVIGO	8.587,39	93.768,80	210.779,63	164.492,77	0,00	6.213,72	0,00
G673	PINCARA	VENETO	ROVIGO	6.597,34	71.615,07	124.360,83	137.732,74	137.154,26	5.020,79	0,00
G782	POLESELLA	VENETO	ROVIGO	23.830,73	261.452,35	205.245,94	322.858,28	331.599,49	18.000,70	0,00
G836	PONTECCHIO POLESINE	VENETO	ROVIGO	10.580,82	113.478,00	125.447,07	136.429,48	101.940,95	4.956,54	0,00
G923	PORTO TOLLE	VENETO	ROVIGO	73.610,92	805.759,31	1.194.005,70	1.320.386,94	1.348.951,39	60.266,38	0,00
G926	PORTO VIRO	VENETO	ROVIGO	114.389,26	1.245.781,09	681.547,78	1.072.044,47	730.982,36	95.796,56	95.796,56
H573	ROSOLINA	VENETO	ROVIGO	52.461,97	570.754,76	329.037,98	580.143,93	499.794,47	52.461,97	52.461,97
H620	ROVIGO	VENETO	ROVIGO	467.527,00	5.070.708,65	5.330.521,35	5.955.449,71	4.595.496,73	459.590,34	0,00
H689	SALARA	VENETO	ROVIGO	6.818,85	74.751,95	73.375,03	84.872,11	52.001,84	3.518,18	3.518,18
H768	SAN BELLINO	VENETO	ROVIGO	5.829,32	63.144,76	72.719,00	80.018,13	124.586,28	4.311,69	0,00
H996	SAN MARTINO DI VENEZZE	VENETO	ROVIGO	23.406,12	256.899,95	361.908,14	511.012,28	499.446,36	19.203,01	0,00
I953	STIENTA	VENETO	ROVIGO	19.871,06	216.469,04	211.854,99	267.026,73	300.980,02	14.973,65	0,00
L026	TAGLIO DI PO	VENETO	ROVIGO	57.652,08	629.366,69	523.028,66	712.962,45	0,00	41.331,04	41.331,04
L359	TRECENTA	VENETO	ROVIGO	19.579,46	213.403,12	229.919,97	256.205,99	262.120,49	10.999,51	0,00
L939	VILLADOSE	VENETO	ROVIGO	31.495,56	344.696,12	457.604,73	404.215,00	541.365,42	29.679,30	0,00
L967	VILLAMARZANA	VENETO	ROVIGO	6.302,88	67.684,87	105.596,37	117.640,00	126.324,64	3.548,73	0,00
L985	VILLANOVA DEL GHEBBO	VENETO	ROVIGO	12.401,58	132.019,44	164.736,42	251.522,11	0,00	8.681,92	0,00
L988	VILLANOVA MARCHESANA	VENETO	ROVIGO	5.117,76	55.262,84	0,00	22.400,00	63.285,23	2.632,44	0,00
A237	ALTIVOLE	VENETO	TREVISO	40.163,98	431.665,83	418.187,71	516.116,91	490.613,68	32.354,14	0,00
A360	ARCADE	VENETO	TREVISO	25.021,53	268.929,00	277.911,33	422.546,51	405.107,97	22.912,84	0,00
A471	ASOLO	VENETO	TREVISO	57.294,82	623.735,70	913.226,46	1.091.082,46	1.296.019,75	44.009,09	0,00
B061	BORSO DEL GRAPPA	VENETO	TREVISO	34.869,50	374.843,43	249.534,57	303.917,47	461.567,85	32.061,79	0,00
B128	BREDA DI PIAVE	VENETO	TREVISO	47.393,81	511.718,94	370.150,51	510.316,77	566.246,77	38.339,73	0,00

Allegato 1 - Comuni RSO

Codice catastale	Denominazione	Regione	Provincia	Risorse 2026 di 442,923 mln stanziate a favore del Fondo speciale per l'equità del livello dei servizi (art. 1, comma 496, legge n. 213/2023) (A)	Fabbisogno standard monetario 2025-2027 (B)	Spesa storica di riferimento 2017 (C)	Spesa storica di riferimento 2021 (D)	Spesa storica di riferimento 2023 (E)	Risorse aggiuntive effettive 2026 (F)	Risorse aggiuntive 2026 da rendicontare in base al confronto con la spesa storica (G)
B349	CAERANO DI SAN MARCO	VENETO	TREVISO	52.180,41	563.128,30	536.935,72	705.391,15	728.820,47	39.869,45	0,00
B678	CAPPELLA MAGGIORE	VENETO	TREVISO	28.565,60	307.494,29	307.169,29	393.819,22	311.271,68	17.295,08	0,00
B744	CARBONERA	VENETO	TREVISO	76.156,32	818.830,53	743.611,03	865.024,83	812.299,01	56.747,78	6.531,52
B879	CASALE SUL SILE	VENETO	TREVISO	79.568,99	848.039,27	866.650,00	990.382,67	1.229.781,80	43.028,35	0,00
B965	CASIER	VENETO	TREVISO	74.078,69	797.429,70	790.219,93	840.276,27	918.354,93	51.779,27	0,00
C073	CASTELCUCCO	VENETO	TREVISO	11.450,46	123.507,32	160.248,34	180.775,00	158.020,89	6.261,17	0,00
C111	CASTELFRANCO VENETO	VENETO	TREVISO	293.630,72	3.180.464,57	2.782.722,18	3.857.643,75	4.134.020,33	287.219,38	0,00
C190	CASTELLO DI GODEGO	VENETO	TREVISO	43.928,33	475.452,74	532.491,77	0,00	622.735,95	34.066,71	0,00
C384	CAVASO DEL TOMBA	VENETO	TREVISO	16.817,97	181.486,28	216.090,48	225.791,80	353.208,61	12.570,80	0,00
C580	CESSALTO	VENETO	TREVISO	22.439,24	242.758,44	267.118,63	347.690,63	324.607,89	19.445,11	0,00
C614	CHIARANO	VENETO	TREVISO	20.676,04	222.524,46	169.517,99	159.508,53	163.457,60	18.097,90	18.097,90
C689	CIMADOLMO	VENETO	TREVISO	20.259,70	229.045,22	318.930,42	355.021,42	408.247,05	16.588,50	0,00
C735	CISON DI VALMARINO	VENETO	TREVISO	15.898,60	173.155,11	319.564,93	218.873,60	255.571,68	11.641,98	0,00
C815	CODOGNE'	VENETO	TREVISO	33.896,52	366.554,58	351.161,40	426.765,12	586.872,12	30.364,86	0,00
C848	COLLE UMBERTO	VENETO	TREVISO	30.967,68	332.674,79	482.466,71	398.461,69	484.209,80	27.417,40	0,00
C957	CONEGLIANO	VENETO	TREVISO	306.710,12	3.325.067,73	3.636.881,42	4.764.412,36	5.775.289,34	259.407,76	0,00
C992	CORDIGNANO	VENETO	TREVISO	45.519,13	495.048,23	450.653,54	590.075,50	477.190,16	35.926,70	17.858,07
D030	CORNUDA	VENETO	TREVISO	40.667,52	440.519,52	566.712,20	698.879,21	680.635,80	36.136,23	0,00
C670	CROCETTA DEL MONTELLO	VENETO	TREVISO	39.586,45	426.870,87	409.190,71	579.131,13	552.405,21	34.038,83	0,00
D505	FARRA DI SOLIGO	VENETO	TREVISO	55.830,07	607.015,70	543.232,49	755.144,03	674.612,24	38.588,31	0,00
D654	FOLLINA	VENETO	TREVISO	23.892,69	259.121,79	173.450,60	290.448,51	350.183,80	17.623,63	0,00
D674	FONTANELLE	VENETO	TREVISO	36.718,18	394.019,30	330.343,74	402.410,54	392.824,78	36.218,48	1.194,52
D680	FONTE	VENETO	TREVISO	38.659,31	413.652,73	441.096,10	694.159,77	633.006,73	34.222,14	0,00
D794	FREGONA	VENETO	TREVISO	17.141,17	187.318,06	232.244,37	251.935,65	229.293,23	13.031,69	0,00
D854	GAIARINE	VENETO	TREVISO	41.487,46	448.305,63	466.497,18	423.376,07	527.871,47	35.664,81	0,00
E021	GIAVERA DEL MONTELLO	VENETO	TREVISO	32.576,08	352.358,77	477.058,30	765.324,94	0,00	27.085,96	0,00
E071	GODEGA DI SANT'URBANO	VENETO	TREVISO	38.262,32	416.441,96	406.822,81	475.115,93	429.434,12	34.898,94	0,00
E092	GORGO AL MONTICANO	VENETO	TREVISO	24.246,89	250.576,01	323.973,00	246.364,00	404.489,70	18.851,66	0,00
E373	ISTRANA	VENETO	TREVISO	51.466,27	553.091,02	437.161,99	824.174,31	721.251,34	39.124,23	0,00
E692	LORIA	VENETO	TREVISO	51.657,27	558.813,51	839.920,13	1.708.860,75	2.689.563,64	35.996,04	0,00
E893	MANSUE'	VENETO	TREVISO	29.242,20	316.202,19	410.077,35	0,00	297.626,50	29.019,13	18.575,69
E940	MARENO DI PIAVE	VENETO	TREVISO	59.653,27	645.149,39	522.522,23	654.884,11	586.728,72	42.258,73	42.258,73
F009	MASER	VENETO	TREVISO	33.161,52	356.879,78	345.237,75	451.544,71	449.290,20	30.333,28	0,00
F012	MASERADA SUL PIAVE	VENETO	TREVISO	55.149,69	595.773,25	595.022,42	649.949,38	750.699,99	40.233,63	0,00
F088	MEDUNA DI LIVENZA	VENETO	TREVISO	16.867,33	197.939,93	256.322,34	387.108,42	311.828,20	9.951,83	0,00
F190	MIANE	VENETO	TREVISO	20.800,83	225.781,55	288.121,84	545.909,24	321.545,29	17.076,40	0,00
F269	MOGLIANO VENETO	VENETO	TREVISO	219.943,91	2.376.589,15	2.392.120,27	3.541.212,56	3.118.189,02	177.675,97	0,00
F332	MONASTIER DI TREVISO	VENETO	TREVISO	26.093,13	281.164,53	268.841,55	301.949,57	391.641,38	19.779,19	0,00
F360	MONFUMO	VENETO	TREVISO	7.596,18	78.251,74	60.067,20	101.056,07	99.897,44	4.327,55	0,00
F443	MONTEBELLUNA	VENETO	TREVISO	279.226,37	3.023.498,24	2.616.550,71	3.067.578,26	3.238.918,84	277.228,88	0,00
F725	MORGANO	VENETO	TREVISO	24.039,78	257.582,89	216.158,53	310.498,48	320.713,97	16.153,41	0,00
F729	MORIAGO DELLABATTAGLIA	VENETO	TREVISO	15.406,06	166.101,26	136.801,16	279.142,37	138.585,48	11.439,72	11.439,72
F770	MOTTA DI LIVENZA	VENETO	TREVISO	77.278,68	831.897,17	739.847,22	1.015.665,63	533.982,01	60.029,34	60.029,34
F872	NERVESA DELLABATTAGLIA	VENETO	TREVISO	45.485,69	493.229,66	611.433,00	717.437,22	0,00	41.348,74	0,00
F999	ODERZO	VENETO	TREVISO	164.397,19	1.774.994,20	2.032.665,58	2.719.865,13	2.229.499,37	130.436,94	0,00
G115	ORMELLE	VENETO	TREVISO	26.013,46	280.566,42	267.125,21	362.973,00	494.380,65	21.109,12	0,00
G123	ORSAGO	VENETO	TREVISO	23.639,48	254.424,71	251.042,17	333.379,98	327.142,24	17.812,64	0,00
G229	PAESE	VENETO	TREVISO	164.153,37	1.765.407,89	3.231.106,96	4.480.516,31	4.768.721,14	137.454,47	0,00
G408	PEDEROBBA	VENETO	TREVISO	46.703,42	502.573,40	810.500,11	1.036.861,97	0,00	36.769,62	0,00
M422	PIEVE DEL GRAPPA	VENETO	TREVISO	45.629,16	495.869,23	727.462,45	927.309,41	944.278,46	31.058,52	0,00
G645	PIEVE DI SOLIGO	VENETO	TREVISO	83.756,37	913.967,93	1.025.904,70	1.486.608,65	1.303.326,36	58.778,72	0,00
G846	PONTE DI PIAVE	VENETO	TREVISO	54.353,49	586.798,16	425.549,87	485.652,73	814.868,67	41.005,61	0,00
G875	PONZANO VENETO	VENETO	TREVISO	82.834,86	885.803,91	620.196,62	1.186.924,17	1.274.984,66	55.863,32	0,00
G909	PORTOBUFFOLE'	VENETO	TREVISO	3.727,86	40.057,50	51.456,97	83.714,96	0,00	3.727,86	0,00
G933	POSSAGNO	VENETO	TREVISO	12.533,96	134.798,37	153.899,60	199.514,21	224.395,15	7.087,20	0,00
G944	POVEGLIANO	VENETO	TREVISO	30.116,57	324.576,01	287.404,65	380.164,30	371.254,59	26.068,54	0,00
H022	PREGANZIOL	VENETO	TREVISO	116.059,56	1.202.288,74	1.171.709,21	1.445.724,68	1.517.037,55	74.238,05	0,00
H131	QUINTO DI TREVISO	VENETO	TREVISO	68.454,97	694.774,29	561.421,75	637.448,59	867.279,23	45.461,14	0,00
H220	REFRONTOLO	VENETO	TREVISO	9.936,47	107.279,32	229.761,27	0,00	232.121,85	5.724,62	0,00
H238	RESANA	VENETO	TREVISO	55.467,29	600.912,67	941.489,05	1.836.878,25	1.003.271,03	40.121,46	0,00
H253	REVINE LAGO	VENETO	TREVISO	13.150,53	143.023,24	162.314,51	92.933,09	148.349,30	9.930,60	0,00
H280	RIESE PIO X	VENETO	TREVISO	67.209,16	726.514,48	901.325,89	715.636,90	604.391,99	51.955,53	51.955,53
H523	RONCADE	VENETO	TREVISO	97.824,70	1.051.925,16	887.576,60	1.218.072,35	1.433.129,81	51.008,42	0,00
H706	SALGAREDA	VENETO	TREVISO	42.332,08	454.873,05	297.044,56	494.725,68	472.192,35	37.457,87	0,00
H781	SAN BIAGIO DI CALLALTA	VENETO	TREVISO	85.445,32	921.043,10	974.710,71	1.217.947,58	983.231,56	60.810,97	0,00
H843	SAN FIOR	VENETO	TREVISO	43.709,68	473.117,78	479.603,90	750.649,33	560.555,98	35.944,60	0,00
I103	SAN PIETRO DI FELETTO	VENETO	TREVISO	34.110,01	369.993,96	444.229,41	560.717,23	418.680,38	29.148,33	0,00
I124	SAN POLO DI PIAVE	VENETO	TREVISO	31.240,46	337.464,54	376.884,38	524.684,48	310.259,49	25.387,59	0,00
I382	SAN VENDEMIANO	VENETO	TREVISO	64.758,63	699.002,30	734.500,61	853.753,71	1.314.385,17	46.559,62	0,00
H417	SAN ZENONE DEGLIEZZELINI	VENETO	TREVISO	44.819,68	485.024,85	598.786,48	854.483,64	681.414,91	34.414,72	0,00
I221	SANTA LUCIA DI PIAVE	VENETO	TREVISO	57.941,68	624.470,56	653.853,42	782.185,81	737.666,89	40.242,80	0,00
H435	SARMEDE	VENETO	TREVISO	17.069,59	185.448,01	199.802,57	254.251,72	280.521,47	14.041,92	0,00
I578	SEGUSINO	VENETO	TREVISO	11.602,83	125.621,55	154.226,58	210.210,64	176.731,05	8.001,94	0,00
I635	SERNAGLIA DELLABATTAGLIA	VENETO	TREVISO	40.598,28	438.133,12	378.900,57	520.957,43	539.254,54	32.847,21	0,00
F116	SILEA	VENETO	TREVISO	71.667,42	770.567,99	996.878,18	1.155.581,86	1.093.059,78	55.229,06	0,00
I927	SPRESIANO	VENETO	TREVISO	80.839,81	868.115,83	953.107,64	1.820.387,76	1.465.873,28	57.889,62	0,00
L014	SUSEGANA	VENETO	TREVISO	79.492,35	855.976,20	762.895,52	1.145.815,67	1.091.166,38	58.907,22	0,00
L058	TARZO	VENETO	TREVISO	28.175,59	310.136,69	385.272,06	426.670,83	600.507,00	23.698,56	0,00
L402	TREVIGNANO	VENETO	TREVISO	70.501,86	758.999,98	891.710,24	932.525,54	955.933,28	51.953,68	0,00
L407	TREVISO	VENETO	TREVISO	895.543,93	9.711.946,48	8.764.027,28	13.261.221,45	12.270.760,55	895.543,93	0,00
L565	VALDOBBIADENE	VENETO	TREVISO	70.170,66	764.137,84	992.700,77	1.204.053,96	1.135.882,82	59.993,32	0,00
L700	VAZZOLA	VENETO	TREVISO	45.731,53	496.603,98	569.800,09	622.590,98	685.944,71	37.953,04	0,00
L706	VEDELAGO	VENETO	TREVISO	107.097,04	1.110.245,46	2.049.840,40	3.203.934,09	4.479.349,14	63.741,61	0,00
L856	VIDOR	VENETO	TREVISO	22.167,79	240.631,31	267.964,23	257.096,52	291.657,15	15.608,30	0,00
M048	VILLORBA	VENETO	TREVISO	130.973,21	1.414.445,23	1.210.157,40	1.673.917,29	1.841.186,36	74.892,83	0,00
M089	VITTORIO VENETO	VENETO	TREVISO	234.904,61	2.555.769,87	2.854.595,71	2.882.640,66	2.174.522,38	194.413,32	0,00
M118	VOLPAGO DEL MONTELLO	VENETO	TREVISO	67.660,09	701.731,21	586.008,00	920.003,00	829.902,73	49.452,01	0,00
M163	ZENSON DI PIAVE	VENETO	TREVISO	9.937,29	106.372,96	119.861,32	173.137,02	0,00	6.990,56	0,00
M171	ZERO BRANCO	VENETO	TREVISO	71.083,71	761.282,10	652.748,77	940.848,07	753.744,98	47.547,19	7.537,12
A302	ANNONE VENETO	VENETO	VENEZIA	24.132,27	260.501,38	102.883,03	297.755,89	0,00	18.842,49	18.842,49
B493	CAMPAGNA LUPIA	VENETO	VENEZIA	46.871,50	480.447,33	1.573.978,76	1.063.353,04	1.327.714,51	37.781,93	0,00
B546	CAMPOLONGO MAGGIORE	VENETO	VENEZIA	69.119,69	743.509,71	857.424,46	1.173.284,63	1.316.318,53	54.235,21	0,00
B554	CAMPONOGARA	VENETO	VENEZIA	85.188,20	879.133,50	962.460,23	981.314,35	1.010.821,31	52.665,31	0,00
B642	CAORLE	VENETO	VENEZIA	102.260,32	1.125.093,70	1.446.903,46	2.575.104,69	1.589.177,77	94.259,85	0,00
M308	CAVALLINO-TREPORTI	VENETO	VENEZIA	115.322,30	1.253.757,46	1.636.547,00	2.078.096,00	0,00	112.650,75	0,00
C383	CAVARZERE	VENETO	VENEZIA	104.786,05	1.149.575,19	1.811.290,50	1.870.844,00	2.189.942,40	59.608,81	0,00
C422	CEGGIA	VENETO	VENEZIA	39.189,02	422.060,44	536.521,20	669.536,28	0,00	34.756,61	0,00
C638	CHIOGGIA	VENETO	VENEZIA	423.421,91	4.752.677,55	4.563.613,46	6.216.544,55	6.140.785,09	369.448,62	0,00
C714	CINTO CAOMAGGIORE	VENETO	VENEZIA	20.610,52	222.281,12	220.989,09	360.092,82	248.645,21	17.122,38	0,00
C938	CONA	VENETO	VENEZIA	17.400,85	189.601,72	299.413,00	357.706,71	298.225,51	12.170,17	0,00
C950	CONCORDIA SAGITTARIA	VENETO	VENEZIA	73.031,22	791.000,01	910.769,54	1.293.677,52	1.195.160,97	53.358,92	0,00
D325	DOLO	VENETO	VENEZIA	112.694,87	1.220.351,45	1.276.369,83	1.356.280,07	1.662.121,68	66.949,16	0,00
D415	ERACLEA	VENETO	VENEZIA	95.036,93	1.037.765,08	1.181.352,52	1.213.325,27	1.359.585,67	82.858,03	0,00
D578	FIESSO D'ARTICO	VENETO	VENEZIA	55.994,08	602.014,60	614.883,21	712.839,57	662.290,16	50.734,84	0,00
D740	FOSSALTA DI PIAVE	VENETO	VENEZIA	26.702,98	288.728,84	328.015,30	331.030,58	385.674,25	18.699,53	0,00
D741	FOSSALTA DIPORTOGRUARO	VENETO	VENEZIA	40.579,46	443.416,52	446.688,90	606.412,44	565.085,62	35.512,37	0,00
D748	FOSSO'	VENETO	VENEZIA	43.425,22	467.572,96	521.231,84	549.425,33	468.942,53	34.481,28	0,00
E215	GRUARO	VENETO	VENEZIA	16.269,83	176.284,84	239.267,93	242.804,80	220.524,87	9.766,34	0,00
C388	JESOLO	VENETO	VENEZIA	251.096,16	2.726.392,25	4.482.731,01	6.317.823,38	4.833.293,53	251.096,16	0,00

Allegato 1 - Comuni RSO

Codice catastale	Denominazione	Regione	Provincia	Risorse 2026 di 442,923 mln stanziate a favore del Fondo speciale per l'equità del livello dei servizi (art. 1, comma 496, legge n. 213/2023) (A)	Fabbisogno standard monetario 2025-2027 (B)	Spesa storica di riferimento 2017 (C)	Spesa storica di riferimento 2021 (D)	Spesa storica di riferimento 2023 (E)	Risorse aggiuntive effettive 2026 (F)	Risorse aggiuntive 2026 da rendicontare in base al confronto con la spesa storica (G)
E936	MARCON	VENETO	VENEZIA	116.046,00	1.240.230,05	1.614.609,64	1.441.842,47	1.405.507,26	67.288,02	0,00
E980	MARTELLAGO	VENETO	VENEZIA	169.416,75	1.827.394,49	1.561.565,12	2.138.982,55	1.903.007,41	142.322,98	0,00
F130	MEOLO	VENETO	VENEZIA	42.077,28	454.508,50	679.937,95	584.818,66	563.497,81	35.671,53	0,00
F229	MIRA	VENETO	VENEZIA	300.270,48	3.263.932,72	2.884.493,04	3.538.158,14	6.392.567,32	248.194,50	0,00
F241	MIRANO	VENETO	VENEZIA	246.629,68	2.671.902,84	2.922.137,77	2.433.454,36	2.860.405,61	246.629,68	0,00
F826	MUSILE DI PIAVE	VENETO	VENEZIA	81.195,44	876.952,44	308.457,20	2.103.517,29	846.060,54	58.255,84	30.891,90
F904	NOALE	VENETO	VENEZIA	107.498,83	1.157.393,95	1.654.760,86	1.576.122,89	1.856.184,26	62.338,38	0,00
F963	NOVENTA DI PIAVE	VENETO	VENEZIA	43.950,70	472.618,25	671.556,57	934.862,19	830.095,04	34.533,10	0,00
G565	PIANIGA	VENETO	VENEZIA	79.656,64	863.528,02	382.038,89	1.139.895,64	1.209.984,10	58.839,14	0,00
G914	PORTOGRUARO	VENETO	VENEZIA	206.834,81	2.180.068,20	2.319.317,31	4.224.571,50	4.161.131,84	165.931,68	0,00
G981	PRAMAGGIORE	VENETO	VENEZIA	28.625,86	307.655,41	312.119,51	415.607,96	142.943,01	22.184,31	0,00
H117	QUARTO D'ALTINO	VENETO	VENEZIA	53.619,25	577.792,25	757.628,14	1.034.039,24	933.753,64	37.676,11	0,00
H735	SALZANO	VENETO	VENEZIA	83.396,22	899.495,82	717.716,03	1.145.448,94	1.132.348,61	59.232,36	0,00
H823	SAN DONA' DI PIAVE	VENETO	VENEZIA	342.713,26	3.711.212,71	4.251.171,50	5.023.794,73	0,00	283.882,35	0,00
I040	SAN MICHELE ALTAGLIAMENTO	VENETO	VENEZIA	108.893,45	1.188.910,38	1.164.558,60	1.520.323,78	1.222.584,27	99.128,47	0,00
I373	SAN STINO DI LIVENZA	VENETO	VENEZIA	92.308,63	996.296,56	1.489.931,58	829.586,52	1.471.323,92	58.713,90	0,00
I242	SANTA MARIA DI SALA	VENETO	VENEZIA	111.323,49	1.198.984,93	1.614.716,97	1.540.224,63	1.447.580,32	68.589,54	0,00
I551	SCORZE'	VENETO	VENEZIA	130.224,03	1.395.736,91	1.317.812,51	1.454.414,38	1.672.594,53	79.872,50	0,00
I908	SPINEA	VENETO	VENEZIA	229.259,26	2.487.209,13	3.063.618,45	4.647.233,66	3.611.221,88	201.345,36	0,00
I965	STRA	VENETO	VENEZIA	52.702,88	569.573,52	749.243,84	943.651,13	937.904,48	39.734,11	0,00
L085	TEGLIO VENETO	VENEZIA	VENEZIA	12.863,21	139.052,98	131.629,42	211.156,97	147.376,93	8.127,23	0,00
L267	TORRE DI MOSTO	VENETO	VENEZIA	30.117,12	325.055,78	401.376,66	449.270,81	363.895,16	23.395,80	0,00
L736	VENEZIA	VENETO	VENEZIA	3.358.659,52	36.806.530,70	61.806.012,46	68.928.704,24	76.928.776,70	3.358.659,52	0,00
L899	VIGONOVO	VENETO	VENEZIA	63.764,49	688.006,15	835.922,41	1.201.778,68	849.342,85	46.801,47	0,00
A061	AFFI	VENETO	VERONA	11.530,73	129.624,09	68.000,00	81.077,87	218.996,30	5.127,26	0,00
A137	ALBAREDO D'ADIGE	VENETO	VERONA	35.091,92	379.397,87	400.085,09	471.731,21	603.400,30	35.091,92	0,00
A292	ANGIARI	VENETO	VERONA	12.007,61	129.015,39	0,00	171.690,04	53.474,09	9.732,86	9.732,86
A374	ARCOLE	VENETO	VERONA	39.984,59	431.804,31	392.895,36	426.686,55	563.255,33	35.064,51	0,00
A540	BADIA CALAVENA	VENETO	VERONA	15.023,52	161.864,80	183.554,40	207.835,99	149.871,91	11.102,09	0,00
A650	BARDOLINO	VENETO	VERONA	61.007,18	664.504,36	921.118,94	1.546.674,60	952.787,64	61.007,18	0,00
A737	BELFIORE	VENETO	VERONA	19.823,46	212.981,32	292.037,44	308.178,91	144.788,25	14.121,32	0,00
A837	BEVILACQUA	VENETO	VERONA	9.556,08	101.478,47	108.315,26	149.370,26	118.001,71	7.893,63	0,00
A964	BONAVIGO	VENETO	VERONA	10.760,09	122.226,44	132.223,51	202.886,46	173.486,71	9.165,04	0,00
B070	BOSCHI SANT'ANNA	VENETO	VERONA	7.497,56	81.192,46	81.332,49	92.298,82	80.529,33	4.680,38	0,00
B073	BOSCO CHIESANUOVA	VENETO	VERONA	23.589,20	254.076,95	1.130.790,39	778.327,90	416.956,57	21.241,42	0,00
B107	BOVOLONE	VENETO	VERONA	114.062,50	1.229.472,83	1.081.526,43	1.498.984,36	1.399.777,67	61.906,49	0,00
B152	BRENTINO BELLUNO	VENETO	VERONA	8.102,57	86.614,03	0,00	148.469,90	174.635,59	5.598,55	0,00
B154	BRENZONE SUL GARDA	VENETO	VERONA	18.546,75	208.330,19	240.316,90	455.053,24	279.117,82	18.546,75	0,00
B296	BUSSOLENGO	VENETO	VERONA	160.018,15	1.711.734,18	2.366.582,26	2.685.742,68	2.872.801,34	126.419,88	0,00
B304	BUTTAPIETRA	VENETO	VERONA	44.142,54	474.124,17	89.652,00	429.689,56	470.450,15	37.511,91	3.674,02
B402	CALDIERO	VENETO	VERONA	50.385,00	541.700,24	639.912,22	458.180,34	438.859,38	40.179,41	40.179,41
B709	CAPRINO VERONESE	VENETO	VERONA	56.727,56	606.495,74	688.156,97	541.699,18	605.290,92	40.139,55	1.204,82
B886	CASALEONE	VENETO	VERONA	40.114,42	430.073,29	458.826,66	558.255,20	866.240,89	36.876,79	0,00
C041	CASTAGNARO	VENETO	VERONA	23.352,97	255.108,22	295.535,51	308.012,91	332.419,57	20.454,28	0,00
C078	CASTEL D'AZZANO	VENETO	VERONA	82.224,29	882.475,75	903.986,01	1.331.725,03	1.274.200,03	54.600,37	0,00
C225	CASTELNUOVO DEL GARDA	VENETO	VERONA	108.966,27	1.172.956,94	1.407.611,15	1.392.507,38	1.845.668,58	108.966,27	0,00
C370	CAVAION VERONESE	VENETO	VERONA	37.132,76	396.358,99	314.200,61	471.016,46	416.666,64	36.263,27	0,00
C412	CAZZANO DI TRAMIGNA	VENETO	VERONA	8.526,35	92.128,92	107.802,42	74.226,57	150.318,53	6.183,01	0,00
C498	CEREA	VENETO	VERONA	116.468,51	1.252.534,88	1.043.382,91	0,00	1.605.911,13	66.727,74	0,00
C538	CERRO VERONESE	VENETO	VERONA	12.773,66	135.811,67	179.035,56	310.208,00	0,00	6.424,87	0,00
C890	COLOGNA VENETA	VENETO	VERONA	56.660,19	611.908,19	638.599,30	677.061,14	734.758,71	42.684,54	0,00
C897	COLOGNOLA AI COLLI	VENETO	VERONA	54.124,49	585.133,12	639.086,45	464.724,35	432.266,82	41.881,02	41.881,02
C943	CONCAMARISE	VENETO	VERONA	6.139,59	66.047,01	50.974,10	97.129,06	75.880,33	3.395,40	0,00
D118	COSTERMANO SUL GARDA	VENETO	VERONA	27.056,80	286.620,58	217.938,83	394.074,31	258.782,39	27.056,80	27.056,80
D317	DOLCE'	VENETO	VERONA	13.509,20	145.144,93	272.317,71	218.325,92	198.913,07	13.509,20	0,00
D419	ERBE'	VENETO	VERONA	10.364,88	113.459,91	73.341,98	156.441,00	135.671,09	8.455,76	0,00
D420	ERBEZZO	VENETO	VERONA	4.072,29	45.123,18	29.414,42	36.652,29	36.132,74	2.733,85	2.733,85
D549	FERRARA DI MONTE BALDO	VENETO	VERONA	1.747,41	18.905,90	21.089,57	28.543,45	12.970,30	1.747,41	0,00
D818	FUMANE	VENETO	VERONA	24.089,24	258.079,36	358.900,87	420.937,41	596.544,07	18.443,50	0,00
D915	GARDA	VENETO	VERONA	34.737,80	375.016,04	175.340,95	536.937,66	601.150,70	34.737,80	0,00
D957	GAZZO VERONESE	VENETO	VERONA	35.885,84	388.280,38	337.475,51	448.632,07	291.689,35	35.430,08	35.430,08
E171	GREZZANA	VENETO	VERONA	74.661,97	777.330,03	967.321,26	965.987,17	1.341.925,32	62.656,06	0,00
E284	ILLASI	VENETO	VERONA	32.567,42	352.644,95	393.985,09	85.113,30	136.670,56	29.001,46	29.001,46
E349	ISOLA DELLA SCALA	VENETO	VERONA	94.124,62	1.014.493,03	855.784,76	1.100.704,42	1.123.986,66	90.534,51	0,00
E358	ISOLA RIZZA	VENETO	VERONA	20.259,54	218.024,19	158.234,63	389.009,23	203.320,98	17.348,32	14.703,21
E489	LAVAGNO	VENETO	VERONA	51.334,08	551.299,32	305.737,74	447.944,56	429.103,76	39.257,10	39.257,10
E502	LAZISE	VENETO	VERONA	57.215,09	620.395,53	4.526,46	539.261,34	1.255.753,77	57.215,09	0,00
E512	LEGNAGO	VENETO	VERONA	238.213,97	2.558.326,09	2.333.695,58	2.830.179,47	4.739.447,66	230.793,01	0,00
E848	MALCESINE	VENETO	VERONA	28.698,43	311.514,22	443.970,51	754.239,67	639.180,83	28.698,43	0,00
E911	MARANO DI VALPOLICELLA	VENETO	VERONA	18.103,39	204.467,07	166.868,56	185.273,45	215.927,06	13.991,30	0,00
F172	MEZZANE DI SOTTO	VENETO	VERONA	13.188,40	142.342,38	180.116,73	152.369,82	134.589,13	8.577,89	0,00
F218	MINERBE	VENETO	VERONA	28.135,34	318.935,85	285.384,75	539.489,47	330.558,19	20.325,15	0,00
F461	MONTECCHIA DI CROSARA	VENETO	VERONA	24.895,46	268.531,41	247.507,99	29.420,00	0,00	21.335,88	21.335,88
F508	MONTEFORTE D'ALPONE	VENETO	VERONA	57.357,27	592.622,99	618.309,90	809.006,01	941.406,61	42.708,53	0,00
F789	MOZZECANE	VENETO	VERONA	49.749,58	533.318,95	512.763,39	712.663,56	717.464,67	43.132,04	0,00
F861	NEGRAR DI VALPOLICELLA	VENETO	VERONA	116.461,94	1.265.472,07	913.498,74	1.170.506,98	1.151.565,14	89.129,59	89.129,59
F918	NOGARA	VENETO	VERONA	58.074,63	629.045,94	703.733,80	737.366,61	793.146,88	48.684,02	0,00
F921	NOGAROLE ROCCA	VENETO	VERONA	22.659,24	241.720,83	0,00	0,00	0,00	20.381,01	20.381,01
G080	OPPEANO	VENETO	VERONA	68.222,23	731.474,88	843.994,30	1.068.100,75	927.088,21	56.915,95	0,00
G297	PALU'	VENETO	VERONA	7.592,03	81.779,67	43.337,00	86.805,39	59.694,06	5.658,40	5.658,40
G365	PASTRENGO	VENETO	VERONA	17.981,96	194.219,09	230.998,23	318.292,42	0,00	13.073,53	0,00
G481	PESCANTINA	VENETO	VERONA	111.762,51	1.197.235,02	1.309.360,27	1.461.528,46	1.504.171,69	51.168,47	0,00
G489	PESCHIERA DEL GARDA	VENETO	VERONA	94.574,36	1.012.820,79	1.133.407,38	1.433.246,77	1.821.404,34	94.574,36	0,00
G945	POVEGLIANO VERONESE	VENETO	VERONA	46.210,97	498.170,73	468.873,20	681.968,64	1.413.260,21	35.194,16	0,00
H048	PRESSANA	VENETO	VERONA	13.880,12	151.272,02	256.308,07	346.528,79	201.328,01	8.666,37	0,00
H356	RIVOLI VERONESE	VENETO	VERONA	10.822,71	115.041,41	0,00	168.261,04	193.425,61	5.286,20	0,00
H522	RONCA'	VENETO	VERONA	22.192,83	240.385,55	3.769,00	29.077,12	162.714,91	18.669,11	18.669,11
H540	RONCO ALL'ADIGE	VENETO	VERONA	39.015,58	439.164,00	321.964,52	478.022,08	412.359,09	39.015,58	26.804,91
H606	ROVERCHIARA	VENETO	VERONA	15.750,30	170.157,83	146.357,46	246.296,06	148.997,75	11.168,85	11.168,85
H608	ROVERE' VERONESE	VENETO	VERONA	11.865,94	127.090,28	116.217,78	172.303,07	98.113,51	9.321,16	9.321,16
H610	ROVEREDO DI GUA'	VENETO	VERONA	8.402,50	89.637,45	171.619,89	199.713,00	91.615,72	5.858,84	0,00
H714	SALIZZOLE	VENETO	VERONA	23.644,86	254.325,21	225.586,52	304.463,12	190.278,73	18.122,49	18.122,49
H783	SAN BONIFACIO	VENETO	VERONA	171.076,37	1.839.483,59	2.260.256,86	2.818.320,19	2.218.446,35	133.736,20	0,00
H916	SAN GIOVANNI ILARIONE	VENETO	VERONA	29.625,25	319.273,11	255.588,88	333.357,00	163.838,69	29.425,80	29.425,80
H924	SAN GIOVANNI LUPATOTO	VENETO	VERONA	204.683,45	2.211.787,92	2.332.982,06	3.953.796,63	4.023.897,45	171.931,99	0,00
I003	SAN MARTINO BUONALBERGO	VENETO	VERONA	110.224,76	1.180.376,36	2.067.972,22	2.344.723,31	152.911,28	68.121,50	0,00
H712	SAN MAURO DI SALINE	VENETO	VERONA	3.168,47	33.817,18	38.255,23	42.870,08	25.455,85	2.615,14	0,00
I105	SAN PIETRO DI MORUBIO	VENETO	VERONA	18.843,95	193.928,11	181.217,30	238.573,45	362.374,82	12.420,91	0,00
I109	SAN PIETRO IN CARIANO	VENETO	VERONA	93.456,78	1.001.951,77	1.841.112,25	1.064.466,84	1.501.231,86	61.138,95	0,00
I414	SAN ZENO DI MONTAGNA	VENETO	VERONA	10.263,19	109.617,04	93.070,52	114.231,59	122.418,50	10.263,19	0,00
H944	SANGUINETTO	VENETO	VERONA	25.623,63	273.021,01	405.979,82	449.506,84	450.841,68	18.056,57	0,00
I259	SANT'AMBROGIO DIVALPOLICELLA	VENETO	VERONA	81.388,03	875.355,82	740.798,05	945.306,86	938.843,75	56.042,80	0,00
I292	SANT'ANNA D'ALFAEDO	VENETO	VERONA	15.166,44	162.214,69	163.672,72	243.032,95	214.865,02	12.005,63	0,00
I594	SELVA DI PROGNO	VENETO	VERONA	5.083,26	54.543,86	97.283,92	77.861,70	94.501,48	2.624,25	0,00
I775	SOAVE	VENETO	VERONA	46.305,90	498.673,87	228.177,00	739.242,42	827.125,91	36.614,76	0,00
I821	SOMMACAMPAGNA	VENETO	VERONA	103.988,51	1.124.933,69	1.356.344,79	1.561.997,17	1.908.590,16	59.474,98	0,00
I826	SONA	VENETO	VERONA	120.157,51	1.291.916,40	1.250.109,22	3.633.214,82	5.923.267,07	73.573,02	0,00
I850	SORGA'	VENETO	VERONA	18.677,89	200.934,18	196.128,21	309.735,60	256.056,22	15.661,24	0,00
L136	TERRAZZO	VENETO	VERONA	12.363,18	138.544,83	142.195,64	154.542,12	139.806,18	7.886,30	0,00

Allegato 1 - Comuni RSO

Codice catastale	Denominazione	Regione	Provincia	Risorse 2026 di 442,923 mln stanziate a favore del Fondo speciale per l'equità del livello dei servizi (art. 1, comma 496, legge n. 213/2023) (A)	Fabbisogno standard monetario 2025-2027 (B)	Spesa storica di riferimento 2017 (C)	Spesa storica di riferimento 2021 (D)	Spesa storica di riferimento 2023 (E)	Risorse aggiuntive effettive 2026 (F)	Risorse aggiuntive 2026 da rendicontare in base al confronto con la spesa storica (G)
L287	TORRI DEL BENACO	VENETO	VERONA	22.071,61	241.144,89	229.177,76	408.377,82	465.995,14	22.071,61	0,00
L364	TREGNAGO	VENETO	VERONA	31.751,68	340.819,79	279.579,28	345.075,39	398.356,95	27.124,54	0,00
L396	TREVENZUOLO	VENETO	VERONA	16.807,73	180.341,28	0,00	11.278,60	165.604,59	12.627,56	12.627,56
L567	VALEGGIO SUL MINCIO	VENETO	VERONA	106.604,57	1.146.762,75	1.465.364,51	2.208.255,63	0,00	48.141,22	0,00
L722	VELO VERONESE	VENETO	VERONA	3.873,50	40.839,78	31.310,00	104.645,08	69.225,11	2.269,84	0,00
L781	VERONA	VENETO	VERONA	3.366.309,89	36.619.001,94	38.590.395,98	46.587.005,33	47.770.684,85	3.366.309,89	0,00
D193	VERONELLA	VENETO	VERONA	29.849,36	321.678,91	579.375,55	639.467,70	271.444,19	26.490,37	0,00
L810	VESTENANOVA	VENETO	VERONA	14.908,44	160.102,57	184.593,56	100.843,41	87.968,93	13.959,29	13.959,29
L869	VIGASIO	VENETO	VERONA	66.156,12	714.030,14	579.862,45	667.621,33	803.086,14	52.319,11	0,00
L912	VILLA BARTOLOMEA	VENETO	VERONA	39.748,88	428.603,89	1.156.431,30	1.085.010,40	578.466,66	36.523,38	0,00
L949	VILLAFRANCA DI VERONA	VENETO	VERONA	289.238,55	3.221.731,45	2.296.225,94	3.261.265,67	2.489.684,19	275.303,53	275.303,53
M172	ZEVIO	VENETO	VERONA	100.420,67	1.077.492,79	863.897,41	1.323.871,85	1.204.636,57	62.226,28	0,00
M178	ZIMELLA	VENETO	VERONA	28.529,83	303.319,48	529.670,81	673.271,84	461.968,06	21.646,62	0,00
A093	AGUGLIARO	VENETO	VICENZA	7.343,83	74.881,65	0,00	0,00	6.691,31	5.544,62	5.544,62
A154	ALBETTONE	VENETO	VICENZA	10.806,31	111.212,98	111.436,50	112.914,33	125.080,33	8.313,65	0,00
A220	ALONTE	VENETO	VICENZA	7.005,73	79.625,77	51.604,71	64.553,15	109.111,66	6.601,02	0,00
A231	ALTAVILLA VICENTINA	VENETO	VICENZA	78.269,11	810.619,99	1.013.047,61	1.102.945,77	1.283.614,77	57.100,31	0,00
A236	ALTISSIMO	VENETO	VICENZA	12.203,50	132.743,74	131.517,00	216.046,42	141.000,69	11.034,81	0,00
A377	ARCUGNANO	VENETO	VICENZA	47.916,18	519.628,26	428.304,00	661.424,37	0,00	42.609,15	42.609,15
A444	ARSIERO	VENETO	VICENZA	21.840,26	236.467,58	143.825,44	239.665,11	202.154,93	18.595,07	18.595,07
A459	ARZIGNANO	VENETO	VICENZA	205.951,08	2.226.863,39	2.529.079,01	3.160.792,51	3.457.448,45	188.278,73	0,00
A465	ASIAGO	VENETO	VICENZA	49.323,10	536.744,28	789.405,82	939.030,52	1.032.219,11	42.947,17	0,00
A467	ASIGLIANO VENETO	VENETO	VICENZA	3.863,75	41.475,89	73.916,00	96.059,40	112.298,96	885,69	0,00
M401	BARBARANO MOSSANO	VENETO	VICENZA	42.980,67	466.228,16	484.934,94	738.056,29	681.772,30	34.568,56	0,00
A703	BASSANO DEL GRAPPA	VENETO	VICENZA	401.602,04	4.357.223,22	3.804.043,64	5.894.938,03	6.386.598,55	365.796,18	0,00
A954	BOLZANO VICENTINO	VENETO	VICENZA	37.637,35	424.266,38	389.131,74	470.909,26	491.410,64	30.539,62	0,00
B132	BREGANZE	VENETO	VICENZA	55.697,71	595.816,30	585.080,20	838.097,65	487.048,60	39.145,34	39.145,34
B143	BRENDOLA	VENETO	VICENZA	41.285,06	442.517,77	438.912,35	990,00	0,00	34.997,69	34.997,69
B161	BRESSANVIDO	VENETO	VICENZA	17.620,04	190.547,50	121.774,83	281.479,65	263.706,16	12.444,60	0,00
B196	BROGLIANO	VENETO	VICENZA	20.588,04	219.436,97	242.576,02	243.894,76	338.785,66	14.789,36	0,00
B403	CALDOGNO	VENETO	VICENZA	77.139,34	831.345,46	858.755,15	1.056.360,77	987.248,54	57.777,54	0,00
B433	CALTRANO	VENETO	VICENZA	14.130,30	152.234,10	160.912,25	158.284,71	97.875,18	13.266,07	0,00
B441	CALVENE	VENETO	VICENZA	7.086,98	80.573,55	105.787,60	102.197,46	35.369,04	4.557,96	0,00
B485	CAMISANO VICENTINO	VENETO	VICENZA	74.933,00	808.669,19	895.596,77	1.169.783,44	0,00	56.127,65	0,00
B511	CAMPIGLIA DEI BERICI	VENETO	VICENZA	9.111,03	97.880,14	88.997,84	142.223,14	98.960,56	7.162,41	0,00
B835	CARRE'	VENETO	VICENZA	20.220,05	219.153,90	230.046,46	291.893,10	240.383,69	20.131,76	0,00
B844	CARTIGLIANO	VENETO	VICENZA	21.244,18	228.353,65	296.109,34	223.224,68	281.274,98	20.673,06	0,00
C037	CASSOLA	VENETO	VICENZA	97.448,58	1.041.432,31	907.928,84	1.445.534,04	1.487.762,38	57.692,66	0,00
C056	CASTEGNERO	VENETO	VICENZA	14.672,01	158.822,82	124.814,23	191.353,03	196.091,33	12.811,67	0,00
C119	CASTELGOMBERTO	VENETO	VICENZA	36.168,76	390.995,12	562.074,31	537.078,29	680.183,96	31.998,45	0,00
C605	CHIAMPO	VENETO	VICENZA	87.741,13	946.082,35	692.445,71	1.249.134,16	1.120.294,22	86.636,21	0,00
C650	CHIUPPANO	VENETO	VICENZA	13.448,59	146.376,72	134.684,00	155.889,15	170.033,41	13.035,08	0,00
C824	COGOLLO DEL CENGIO	VENETO	VICENZA	20.393,28	219.451,58	206.573,23	326.520,03	239.675,46	17.181,35	0,00
M426	COLCERESA	VENETO	VICENZA	36.523,04	396.653,43	391.094,65	458.365,37	503.812,16	20.600,80	0,00
D020	CORNEDO VICENTINO	VENETO	VICENZA	77.256,56	830.885,06	823.093,66	962.837,37	909.817,80	55.051,34	0,00
D107	COSTABISSARA	VENETO	VICENZA	45.785,05	493.817,45	477.728,75	440.093,79	430.268,43	35.658,02	35.658,02
D136	CREAZZO	VENETO	VICENZA	76.136,20	823.980,42	983.968,48	1.278.455,49	1.397.286,33	54.914,61	0,00
D156	CRESPADORO	VENETO	VICENZA	7.725,63	83.410,21	114.275,33	124.291,97	106.464,05	7.725,63	0,00
D379	DUEVILLE	VENETO	VICENZA	91.707,56	994.870,18	942.382,96	879.437,44	916.341,91	56.454,51	56.454,51
D407	ENEGO	VENETO	VICENZA	9.865,18	109.098,15	0,00	140.502,72	117.437,13	7.746,37	0,00
D496	FARA VICENTINO	VENETO	VICENZA	21.842,82	235.433,70	264.611,74	138.618,05	183.541,19	15.160,67	15.160,67
D750	FOZA	VENETO	VICENZA	3.208,06	34.513,75	69.157,18	233.458,79	118.424,05	982,46	0,00
D882	GALLIO	VENETO	VICENZA	14.332,79	147.256,73	4.401,68	42.332,08	439.681,32	10.062,72	0,00
D897	GAMBELLARA	VENETO	VICENZA	19.676,72	211.266,22	320.455,58	407.412,49	462.017,43	16.593,41	0,00
E184	GRISIGNANO DI ZOCCO	VENETO	VICENZA	26.341,21	270.563,34	181.484,37	400.406,62	245.932,29	20.741,39	20.741,39
E226	GRUMOLO DELLEABBADESSE	VENETO	VICENZA	21.509,98	229.601,22	308.751,53	297.179,56	354.646,43	16.225,14	0,00
E354	ISOLA VICENTINA	VENETO	VICENZA	63.061,50	682.071,89	683.447,69	1.098.378,17	1.135.732,04	52.317,13	0,00
E403	LAGHI	VENETO	VICENZA	692,58	7.503,27	11.647,92	6.446,93	0,00	692,58	0,00
E465	LASTEBASSE	VENETO	VICENZA	1.074,39	12.011,06	8.434,22	13.314,97	30.078,14	1.074,39	0,00
E671	LONGARE	VENETO	VICENZA	34.051,88	371.345,72	339.594,93	411.472,73	430.784,17	31.516,42	0,00
E682	LONIGO	VENETO	VICENZA	115.050,66	1.242.240,36	1.033.960,17	1.265.351,24	1.406.953,36	70.980,61	0,00
E731	LUGO DI VICENZA	VENETO	VICENZA	21.815,34	246.851,20	262.150,23	216.385,81	196.887,59	15.464,33	15.464,33
M427	LUSIANA CONCO	VENETO	VICENZA	30.296,47	327.813,23	449.580,89	523.942,52	509.444,59	23.594,26	0,00
E864	MALO	VENETO	VICENZA	97.658,93	1.054.562,09	1.421.630,17	1.519.894,14	1.794.383,08	58.552,61	0,00
E912	MARANO VICENTINO	VENETO	VICENZA	58.844,51	636.978,80	1.205.859,93	1.363.173,82	0,00	42.805,95	0,00
E970	MAROSTICA	VENETO	VICENZA	96.816,87	1.044.433,79	206.747,59	1.244.204,13	1.130.346,09	57.055,50	0,00
F486	MONTE DI MALO	VENETO	VICENZA	13.761,50	148.214,45	147.433,05	195.616,37	170.314,08	7.388,24	0,00
F442	MONTEBELLO VICENTINO	VENETO	VICENZA	41.638,49	449.809,68	457.102,68	481.586,45	656.148,43	36.807,04	0,00
F464	MONTECCHIO MAGGIORE	VENETO	VICENZA	189.313,10	2.033.713,15	1.746.290,73	2.218.915,35	2.090.031,26	141.556,35	0,00
F465	MONTECCHIO PRECALCINO	VENETO	VICENZA	27.103,43	293.572,58	345.348,26	325.684,54	310.891,71	26.348,01	0,00
F514	MONTEGALDA	VENETO	VICENZA	20.402,49	209.111,38	223.710,58	302.987,70	308.409,02	17.662,45	0,00
F515	MONTEGALDELLA	VENETO	VICENZA	9.000,85	95.447,31	120.076,56	109.438,80	141.806,75	6.014,17	0,00
F662	MONTEVIALE	VENETO	VICENZA	14.302,93	152.061,19	196.531,60	283.724,03	250.955,06	14.003,85	0,00
F675	MONTICELLO CONTE OTTO	VENETO	VICENZA	59.095,19	635.757,09	554.806,68	679.940,46	656.903,52	41.160,49	0,00
F696	MONTORSO VICENTINO	VENETO	VICENZA	17.900,45	184.401,37	183.558,42	217.621,53	283.531,46	14.026,85	0,00
F829	MUSSOLENTE	VENETO	VICENZA	46.372,73	498.086,61	370.704,96	618.496,69	670.866,09	34.818,82	0,00
F838	NANTO	VENETO	VICENZA	15.865,46	171.101,78	199.920,72	371.917,32	269.739,98	12.879,45	0,00
F922	NOGAROLE VICENTINO	VENETO	VICENZA	5.808,94	61.776,15	86.489,27	48.777,70	40.948,17	5.128,49	5.128,49
F957	NOVE	VENETO	VICENZA	31.473,25	339.114,65	1.002.942,48	839.360,67	474.122,39	21.285,50	0,00
F964	NOVENTA VICENTINA	VENETO	VICENZA	63.335,31	680.336,77	707.821,35	877.965,76	866.459,25	41.463,54	0,00
G095	ORGIANO	VENETO	VICENZA	19.336,36	210.360,95	196.970,86	167.827,53	215.250,99	15.475,69	0,00
G406	PEDEMONTE	VENETO	VICENZA	4.335,47	47.884,68	35.186,54	41.496,63	59.000,00	2.061,02	0,00
G560	PIANEZZE	VENETO	VICENZA	10.476,82	111.714,93	109.911,37	129.012,73	197.662,54	6.541,50	0,00
G694	PIOVENE ROCCHETTE	VENETO	VICENZA	54.733,33	590.838,92	623.393,74	910.347,22	1.003.852,68	43.187,44	0,00
G776	POJANA MAGGIORE	VENETO	VICENZA	24.854,66	268.283,72	286.771,00	367.842,84	256.549,97	18.279,03	0,00
G931	POSINA	VENETO	VICENZA	3.376,14	36.798,17	52.971,03	369,94	34.950,04	1.989,78	1.848,13
G943	POVE DEL GRAPPA	VENETO	VICENZA	18.348,07	196.766,67	282.818,21	397.069,37	239.063,66	12.026,56	0,00
G957	POZZOLEONE	VENETO	VICENZA	14.232,49	154.270,94	156.319,18	198.732,14	221.171,48	10.405,02	0,00
H134	QUINTO VICENTINO	VENETO	VICENZA	34.333,01	366.936,86	665.544,28	341.814,36	251.380,17	27.698,99	27.698,99
H214	RECOARO TERME	VENETO	VICENZA	47.202,08	514.284,64	528.592,78	560.627,59	694.565,03	45.856,59	0,00
H361	ROANA	VENETO	VICENZA	26.157,65	285.211,64	420.216,84	452.177,25	0,00	22.255,49	0,00
H512	ROMANO D'EZZELINO	VENETO	VICENZA	98.322,34	1.051.260,93	1.171.734,52	1.454.433,95	1.497.435,68	57.171,22	0,00
H556	ROSA'	VENETO	VICENZA	97.223,79	1.043.847,99	1.044.591,22	1.019.493,24	1.278.274,11	55.656,01	0,00
H580	ROSSANO VENETO	VENETO	VICENZA	51.421,23	547.981,63	734.553,35	1.028.861,84	793.890,78	39.840,27	0,00
H594	ROTZO	VENETO	VICENZA	3.095,95	32.492,91	25.752,83	0,00	31.618,00	353,62	0,00
F810	SALCEDO	VENETO	VICENZA	5.530,10	60.023,72	32.146,94	43.558,99	9.766,95	3.857,11	3.857,11
I117	SAN PIETRO MUSSOLINO	VENETO	VICENZA	8.843,27	98.939,83	88.832,00	73.135,00	87.059,29	6.719,30	6.719,30
I401	SAN VITO DI LEGUZZANO	VENETO	VICENZA	20.978,41	223.563,59	252.678,83	385.982,66	331.759,66	19.542,96	0,00
H829	SANDRIGO	VENETO	VICENZA	54.663,47	594.191,43	685.604,14	711.633,67	946.839,33	41.654,67	0,00
I353	SANTORSO	VENETO	VICENZA	37.897,10	405.929,87	1.690.553,01	1.886.865,41	4.126.509,97	32.817,29	0,00
I425	SARCEDO	VENETO	VICENZA	32.282,25	347.450,79	350.825,30	435.372,84	266.931,32	31.307,88	0,00
I430	SAREGO	VENETO	VICENZA	38.947,57	414.844,39	335.386,87	383.584,02	603.542,62	37.139,03	0,00
I527	SCHIAVON	VENETO	VICENZA	13.876,32	150.097,11	133.030,87	123.453,42	164.474,23	8.807,30	0,00
I531	SCHIO	VENETO	VICENZA	330.005,39	3.571.912,37	3.746.063,66	3.672.560,67	4.382.419,00	270.628,91	0,00
I783	SOLAGNA	VENETO	VICENZA	10.879,57	119.380,99	321.162,53	147.773,57	125.121,31	9.475,25	0,00
I867	SOSSANO	VENETO	VICENZA	26.011,92	282.663,55	271.092,38	428.032,44	358.962,95	19.800,70	0,00
M436	SOVIZZO	VENETO	VICENZA	49.842,61	545.539,98	575.829,37	603.971,32	646.541,53	38.752,78	0,00
L156	TEZZE SUL BRENTA	VENETO	VICENZA	76.497,80	824.937,31	769.553,36	731.077,63	1.071.813,73	50.104,95	0,00
L157	THIENE	VENETO	VICENZA	197.735,69	2.151.261,60	1.847.103,40	1.977.317,27	2.857.860,52	164.887,44	0,00

Allegato 1 - Comuni RSO

Codice catastale	Denominazione	Regione	Provincia	Risorse 2026 di 442,923 mln stanziate a favore del Fondo speciale per l'equità del livello dei servizi (art. 1, comma 496, legge n. 213/2023) (A)	Fabbisogno standard monetario 2025-2027 (B)	Spesa storica di riferimento 2017 (C)	Spesa storica di riferimento 2021 (D)	Spesa storica di riferimento 2023 (E)	Risorse aggiuntive effettive 2026 (F)	Risorse aggiuntive 2026 da rendicontare in base al confronto con la spesa storica (G)
D717	TONEZZA DEL CIMONE	VENETO	VICENZA	3.156,57	34.021,31	32.307,57	58.742,57	31.044,80	2.718,45	2.718,45
L248	TORREBELVICINO	VENETO	VICENZA	39.849,40	428.511,56	435.089,03	566.354,38	458.196,46	39.849,40	0,00
L297	TORRI DI QUARTESOLO	VENETO	VICENZA	81.333,58	878.292,23	1.094.414,19	1.254.239,28	1.241.100,68	55.705,70	0,00
L433	TRISSINO	VENETO	VICENZA	54.986,93	590.774,78	574.430,78	739.828,37	666.894,02	36.924,79	0,00
M384	VAL LIONA	VENETO	VICENZA	18.100,36	195.503,49	193.432,02	199.107,06	259.600,36	16.338,40	0,00
M423	VALBRENTA	VENETO	VICENZA	33.096,54	361.156,00	852.637,25	775.595,85	701.136,73	25.655,93	0,00
L551	VALDAGNO	VENETO	VICENZA	223.169,54	2.412.005,73	1.906.826,95	2.419.250,66	2.542.852,23	191.788,53	0,00
L554	VALDASTICO	VENETO	VICENZA	8.096,96	88.329,55	93.884,09	101.674,68	95.273,65	6.157,58	0,00
L624	VALLI DEL PASUBIO	VENETO	VICENZA	20.480,63	223.022,46	213.069,26	0,00	277.095,60	19.159,76	0,00
L723	VELO D'ASTICO	VENETO	VICENZA	13.141,29	143.363,88	113.122,84	111.206,89	152.310,35	10.932,10	0,00
L840	VICENZA	VENETO	VICENZA	1.279.391,76	13.899.041,63	17.229.728,67	17.830.200,21	18.221.528,34	1.279.391,76	0,00
L952	VILLAGA	VENETO	VICENZA	9.651,43	104.699,41	125.551,80	197.238,06	0,00	7.040,11	0,00
M032	VILLAVERLA	VENETO	VICENZA	37.411,27	404.829,50	319.042,36	0,00	382.627,90	31.603,25	22.201,60
M145	ZANE'	VENETO	VICENZA	41.980,51	451.256,80	429.182,10	468.181,00	378.359,58	35.800,34	35.800,34
M170	ZERMEGHEDO	VENETO	VICENZA	6.629,83	71.423,65	79.965,54	76.505,96	132.882,75	5.987,28	0,00
M194	ZOVENCEDO	VENETO	VICENZA	3.553,47	38.646,10	15.228,21	69.155,32	20.433,38	2.397,48	2.397,48
M199	ZUGLIANO	VENETO	VICENZA	40.857,01	460.303,11	306.348,25	1.296.148,40	465.717,23	33.370,13	0,00

26A05927

DECRETI, DELIBERE E ORDINANZE MINISTERIALI

MINISTERO DELL'AGRICOLTURA, DELLA SOVRANITÀ ALIMENTARE E DELLE FORESTE

DECRETO 20 ottobre 2026.

Riconoscimento dell'idoneità al Centro di saggio «SGS Italia S.p.a.» ad effettuare prove ufficiali di campo, finalizzate alla produzione di dati di efficacia e alla determinazione dell'entità dei residui di prodotti fitosanitari.

IL DIRETTORE
DEL SERVIZIO FITOSANITARIO CENTRALE

Visto il decreto legislativo 17 marzo 1995, n. 194, che, in attuazione della direttiva 91/414/CEE, disciplina l'immissione in commercio dei prodotti fitosanitari;

Visti in particolare i commi 5, 6, 7 e 8 dell'art. 4 del decreto legislativo n. 194/1995;

Visto il decreto del Ministro della sanità del 28 settembre 1995 che modifica gli allegati II e III del suddetto decreto legislativo n. 194/1995;

Visto il decreto interministeriale 27 novembre 1996 che, in attuazione del citato decreto legislativo n. 194/1995, disciplina i principi delle buone pratiche per l'esecuzione delle prove di campo e definisce i requisiti necessari al riconoscimento ufficiale dell'idoneità a condurre prove di campo finalizzate alla registrazione dei prodotti fitosanitari;

Visto il decreto legislativo 30 luglio 1999, n. 300, di riforma dell'organizzazione di Governo a norma dell'art. 11 della legge 15 marzo 1997, n. 59;

Visto il decreto legislativo 30 marzo 2001, n. 165, recante norme generali sull'ordinamento del lavoro alle dipendenze delle amministrazioni pubbliche;

Visto il decreto del Presidente del Consiglio dei ministri 16 ottobre 2023, n. 178, inerente «Regolamento recante la riorganizzazione del Ministero dell'agricoltura, della sovranità alimentare e delle foreste a norma dell'art. 1, comma 2, del decreto-legge 22 aprile 2023, n. 44, convertito, con modificazioni, dalla legge 21 giugno 2023, n. 74» pubblicato nella *Gazzetta Ufficiale* n. 285 del 6 dicembre 2023;

Visto il decreto del Ministro dell'agricoltura, della sovranità alimentare e delle foreste 31 gennaio 2024, n. 47783, registrato alla Corte dei conti il 23 febbraio 2024, al n. 288, con il quale sono stati individuati gli uffici dirigenziali non generali e le relative competenze;

Visto il decreto direttoriale prot. n. 0193251 del 30 aprile 2024, con il quale è stato conferito al dott. Bruno Caio Faraglia, dirigente di seconda fascia, l'incarico di direttore dell'Ufficio dirigenziale non generale DISR V - Servizio fitosanitario centrale, produzioni vegetali - della Direzione generale dello sviluppo rurale del Dipartimento della politica agricola comune e dello sviluppo rurale;

Vista la direttiva del Ministro dell'agricoltura, della sovranità alimentare e delle foreste prot. n. 33234 del 23 gennaio 2026, registrata alla Corte dei conti in data 13 febbraio 2026, al n. 170, recante gli indirizzi generali sull'attività amministrativa e sulla gestione per l'anno 2026;

Vista la direttiva del Capo Dipartimento della politica agricola comune e dello sviluppo rurale prot. n. 85510 del 20 febbraio 2026, registrata all'Ufficio centrale di bilancio in data 26 febbraio 2026, al n. 133, per l'attuazione degli obiettivi definiti dal Ministro dell'agricoltura, della sovranità alimentare e delle foreste;

Vista la direttiva del direttore generale dello sviluppo rurale n. 95646 del 26 febbraio 2026, registrata all'Ufficio centrale di bilancio in data 4 marzo 2026, n. 155, con la quale sono stati attribuiti gli obiettivi ai dirigenti e le

risorse finanziarie e umane per la loro realizzazione per l'anno 2026;

Vista l'istanza presentata in data 13 luglio 2026 prot. n. 0338249 dal Centro di saggio «SGS Italia S.p.a.» con sede in Cascina Gaita SP39 - 20049 - Caleppio di Settala (MI);

Visto il verbale n. 0539945 del 6 ottobre 2026, relativo alla verifica di conformità effettuata in data 29 settembre 2026 dal gruppo ispettivo nominato con nota n. 0344379 del 15 luglio 2026;

Considerato che il suddetto centro ha dichiarato di possedere i requisiti prescritti dalla normativa vigente, a far data dal 13 luglio 2026, a fronte di apposita documentazione presentata;

Considerato l'esito favorevole della verifica di conformità ad effettuare prove di campo a fini registrativi, finalizzate alla produzione di dati di efficacia e alla determinazione dell'entità dei residui di prodotti fitosanitari, effettuata presso il Centro «SGS Italia S.p.a.»;

Decreta:

Art. 1.

1. Il Centro «SGS Italia S.p.a.» con sede in Cascina Gaita SP39 - 20049 - Caleppio di Settala (MI), è riconosciuto Centro di saggio idoneo ad effettuare prove ufficiali di campo con prodotti fitosanitari volte ad ottenere le seguenti informazioni:

a) efficacia dei prodotti fitosanitari (di cui all'allegato III, punto 6.2 del decreto legislativo n. 194/1995);

b) dati sulla comparsa o eventuale sviluppo di resistenza (di cui all'allegato III, punto 6.3 del decreto legislativo n. 194/1995);

c) incidenza sulla resa quantitativa e/o qualitativa (di cui all'allegato III, punto 6.4 del decreto legislativo n. 194/1995);

d) fitotossicità nei confronti delle piante e prodotti vegetali bersaglio (di cui all'allegato III, punto 6.5 del decreto legislativo n. 194/1995);

e) osservazioni riguardanti gli effetti collaterali indesiderabili (di cui all'allegato III, punto 6.6 del decreto legislativo n. 194/1995);

f) individuazione dei prodotti di degradazione e di reazione dei metaboliti in piante o prodotti trattati (allegato II, punto 6.1 del decreto legislativo n. 194/1995);

g) valutazione del comportamento dei residui delle sostanze attive e dei suoi metaboliti a partire dall'applicazione fino al momento della raccolta o della commercializzazione dei prodotti immagazzinati (allegato II, punto 6.2 del decreto legislativo n. 194/1995);

h) definizione del bilancio generale dei residui delle sostanze attive (allegato II, punto 6.3 del decreto legislativo n. 194/1995);

i) prove relative agli effetti della lavorazione industriale e/o preparazione domestica sulla natura e sull'entità dei residui (allegato II, punto 6.6 del decreto legislativo n. 194/1995);

j) prove di campo ambientali ed ecotossicologiche atte alla valutazione del destino e comportamento nell'ambiente delle sostanze attive e dei suoi metaboliti (allegato II, parte A, punti 7.1, 7.2 e 8.3 del decreto legislativo n. 194/1995);

k) determinazione dei residui in o su prodotti trattati, alimenti per l'uomo o per gli animali (allegato III, punto 8.1 del decreto legislativo n. 194/1995);

l) prove relative agli effetti della lavorazione industriale e/o preparazione domestica sulla natura e sull'entità dei residui (allegato III, punto 8.2 del decreto legislativo n. 194/1995);

m) valutazione dei dati sui residui nelle colture successive o di rotazione (allegato III, punto 8.5 del decreto legislativo n. 194/1995);

n) individuazione dei tempi di carenza per impieghi in *pre* o *post*-raccolta (allegato III, punto 8.6 del decreto legislativo n. 194/1995);

o) prove su destino e comportamento ambientale (allegato III, punti 9.1 - 9.3 del decreto legislativo n. 194/1995);

p) studi ecotossicologici relativi agli effetti su organismi non bersaglio (allegato III, punti 10.3-10.7 del decreto legislativo n. 194/1995).

2. Il riconoscimento di cui al comma 1, riguarda le prove di campo di efficacia e la determinazione dell'entità dei residui di prodotti fitosanitari nei seguenti settori di attività:

a) aree acquatiche;
b) aree non agricole;
c) colture arboree;
d) colture erbacee;
e) colture forestali;
f) colture medicinali e aromatiche;
g) colture ornamentali;
h) colture orticole;
i) colture tropicali;
j) concia sementi;
k) conservazione *post*-raccolta;
l) diserbo;
m) entomologia;
n) microbiologia agraria;
o) nematologia;
p) patologia vegetale;
q) zoologia agraria;
r) vertebrati dannosi;
s) reflui civili e zootecnici.

Art. 2.

1. Il mantenimento dell'idoneità di cui all'art. 1 è subordinato alle verifiche periodiche e regolari del possesso dei requisiti prescritti, da parte degli ispettori iscritti nell'apposita lista nazionale di cui all'art. 4, comma 8, del citato decreto legislativo n. 194/1995.

2. Il Centro di saggio «SGS Italia S.p.a.» è tenuto a comunicare a questo Ministero l'indicazione precisa delle tipologie delle prove che andrà ad eseguire, nonché la loro localizzazione territoriale.

3. Il citato centro è altresì tenuto a comunicare ogni eventuale variazione che interverrà rispetto a quanto dallo stesso dichiarato nell'istanza di riconoscimento, nonché a quanto previsto dal presente decreto.

Art. 3.

1. Il riconoscimento di idoneità, di cui all'art. 1 del presente decreto, ha validità a partire dalla data di ispezione, effettuata il 29 settembre 2026, fino al giorno 31 dicembre 2028.

2. Il Centro di saggio «SGS Italia S.p.a.» qualora intenda confermare o variare gli ambiti operativi di cui al presente decreto, potrà inoltrare apposita istanza, corredata dalla relativa documentazione comprovante il possesso dei requisiti richiesti, entro e non oltre il mese di febbraio 2028.

Il presente decreto, ai sensi dell'art. 13 del decreto legislativo n. 196/2003, sarà oggetto di pubblicazione in ottemperanza agli obblighi di legge previsti dal decreto legislativo n. 33/2013 e pubblicato nella *Gazzetta Ufficiale* della Repubblica italiana.

Roma, 20 ottobre 2026

Il direttore: FARAGLIA

26A06071

DECRETO 13 novembre 2026.

Conferma dell'incarico al Consorzio volontario per la tutela e la valorizzazione dei vini a DOC dell'Isola di Pantelleria a svolgere le funzioni di promozione, valorizzazione, vigilanza, tutela, informazione del consumatore e cura generale degli interessi, di cui all'articolo 41, commi 1 e 4, della legge 12 dicembre 2016, n. 238, relativi alla DOC «Pantelleria».

IL DIRIGENTE DELLA PQA I
DELLA DIREZIONE GENERALE PER LA PROMOZIONE
DELLA QUALITÀ AGROALIMENTARE

Visto il regolamento (UE) n. 2024/1143 del Parlamento europeo e del Consiglio dell'11 aprile 2024 relativo alle indicazioni geografiche dei vini, delle bevande spiritose e dei prodotti agricoli, nonché alle specialità tradizionali garantite e alle indicazioni facoltative di qualità per i prodotti agricoli, che modifica i regolamenti (UE) n. 1308/2013, (UE) n. 2019/787 e (UE) n. 2019/1753 e che abroga il regolamento (UE) n. 1151/2012;

Vista in particolare l'art. 22 del regolamento (UE) n. 2024/1143 del Parlamento europeo e del Consiglio dell'11 aprile 2024 che istituisce il registro delle indicazioni geografiche protette di vini, delle bevande spiritose e dei prodotti agricoli dell'Unione;

Visto il regolamento di esecuzione (UE) 2025/26 della Commissione, del 30 ottobre 2024, che reca modalità di applicazione del regolamento (UE) 2024/1143 del Parlamento europeo e del Consiglio per quanto riguarda le registrazioni, le modifiche, le cancellazioni, l'applicazione della protezione, l'etichettatura e la comunicazione delle indicazioni geografiche e delle caratteristiche tradizionali garantite, che modifica il regolamento di esecuzione (UE) 2019/34 per quanto riguarda le indicazioni geografiche nel settore vitivinicolo e che abroga i regolamenti di esecuzione (UE) n. 668/2014 e (UE) 2021/1236;

Visto il regolamento (UE) n. 1308/2013 del Parlamento europeo e del Consiglio del 17 dicembre 2013, recante organizzazione comune dei mercati dei prodotti agricoli e che abroga i regolamenti (CEE) n. 922/1972, (CEE) n. 234/1979, (CE) n. 1037/2001 e (CE) n. 1234/2007 del Consiglio;

Visto in particolare la Parte II, Titolo II, Capo I, Sezione 2, del citato regolamento (UE) n. 1308/2013, recante norme sulle denominazioni di origine, le indicazioni geografiche e le menzioni tradizionali nel settore vitivinicolo;

Visto il regolamento delegato (UE) n. 2019/33 della Commissione del 17 ottobre 2018 che integra il regolamento (UE) n. 1308/2013 del Parlamento europeo e del Consiglio per quanto riguarda le domande di protezione delle denominazioni di origine, delle indicazioni geografiche e delle menzioni tradizionali nel settore vitivinicolo, la procedura di opposizione, le restrizioni dell'uso, le modifiche del disciplinare di produzione, la cancellazione della protezione nonché l'etichettatura e la presentazione;

Visto il regolamento di esecuzione (UE) n. 2019/34 della Commissione del 17 ottobre 2018 recante modalità di applicazione del regolamento (UE) n. 1308/2013 del Parlamento europeo e del Consiglio per quanto riguarda le domande di protezione delle denominazioni di origine, delle indicazioni geografiche e delle menzioni tradizionali nel settore vitivinicolo, la procedura di opposizione, le modifiche del disciplinare di produzione, il registro dei nomi protetti, la cancellazione della protezione nonché l'uso dei simboli, e del regolamento (UE) n. 1306/2013 del Parlamento europeo e del Consiglio per quanto riguarda un idoneo sistema di controlli;

Visto il decreto legislativo 30 marzo 2001, n. 165, recante norme generali sull'ordinamento del lavoro alle dipendenze delle amministrazioni pubbliche ed in particolare l'art. 16, comma 1, lettera *d)*;

Visto il decreto-legge 11 novembre 2022, n. 173, coordinato con la legge 16 dicembre 2022, n. 204, recante «Disposizioni urgenti in materia di riordino delle attribuzioni dei Ministeri», con il quale il Ministero delle politiche agricole alimentari e forestali ha assunto la denominazione di Ministero dell'agricoltura, della sovranità alimentare e delle foreste;

Visto il decreto del Presidente del Consiglio dei ministri 16 ottobre 2023, n. 178, recante: «Riorganizzazione del Ministero dell'agricoltura, della sovranità alimentare e delle foreste, a norma dell'art. 1, comma 2, del decreto-legge 22 aprile 2023, n. 44, convertito, con modificazioni, dalla legge 21 giugno 2023, n. 74»;

Visto il decreto del Ministro dell'agricoltura, della sovranità alimentare e delle foreste del 31 gennaio 2024, n. 0047783, recante individuazione degli uffici di livello dirigenziale non generale del Ministero dell'agricoltura, della sovranità alimentare e delle foreste e definizione delle attribuzioni e relativi compiti;

Vista la direttiva del Ministro 23 gennaio 2026, n. 33234, registrata presso la Corte dei conti in data 13 febbraio 2026 con n. 193, recante gli indirizzi generali sull'attività amministrativa e sulla gestione per il 2026;

Vista la direttiva dipartimentale 27 febbraio 2026, n. 98896, registrata presso l'Ufficio centrale di bilancio in data 2 marzo 2026 con n. 141, per l'attuazione degli obiettivi definiti dalla «Direttiva recante gli indirizzi generali sull'attività amministrativa e sulla gestione per l'anno 2026» del 23 gennaio 2026, n. 33234, rientranti nella competenza del Dipartimento della sovranità alimentare e dell'ippica;

Vista la direttiva direttoriale 4 marzo 2026, n. 106153, registrata presso l'Ufficio centrale di bilancio in data 6 marzo 2026 con n. 159, con la quale vengono assegnati gli obiettivi ai titolari degli Uffici dirigenziali di livello non generale della Direzione generale per la promozione della qualità agroalimentare, in coerenza con le priorità politiche individuate nella direttiva del Ministro 23 gennaio 2026, n. 33234, nonché dalla direttiva dipartimentale 27 febbraio 2026, n. 98896;

Visto il decreto del Presidente della Repubblica del 21 dicembre 2023, registrato alla Corte dei conti in data 16 gennaio 2024, n. 68, concernente il conferimento al dott. Marco Lupo dell'incarico di Capo del Dipartimento della sovranità alimentare e dell'ippica;

Visto il decreto di incarico di funzione dirigenziale di livello generale conferito, ai sensi dell'art. 19, comma 4, del decreto legislativo n. 165/2001, alla dott.ssa Eleonora Iacovoni, del 7 febbraio 2024 del Presidente del Consiglio dei ministri, registrato dall'Ufficio centrale di bilancio al n. 116, in data 23 febbraio 2024, ai sensi del decreto legislativo n. 123 del 30 giugno 2011 dell'art. 5, comma 2, lettera *d)*;

Visto il decreto del direttore della Direzione generale per la promozione della qualità agroalimentare del 30 aprile 2024, n. 193350, registrato dalla Corte dei conti il 4 giugno 2024, n. 999, con il quale è stato conferito al dott. Pietro Gasparri l'incarico di direttore dell'Ufficio PQA I della Direzione generale della qualità certificata e tutela indicazioni geografiche prodotti agricoli, agroalimentari e vitivinicoli e affari generali della Direzione;

Vista la legge 12 dicembre 2016, n. 238, recante Disciplina organica della coltivazione della vite e della produzione e del commercio del vino;

Visto in particolare l'art. 41 della legge 12 dicembre 2016, n. 238, relativo ai consorzi di tutela per le denominazioni di origine e le indicazioni geografiche protette dei vini;

Visto il decreto ministeriale 18 luglio 2018 recante disposizioni generali in materia di costituzione e riconoscimento dei consorzi di tutela per le denominazioni di origine e le indicazioni geografiche dei vini;

Visto il decreto ministeriale del 6 dicembre 2021 recante le disposizioni nazionali applicative dei regolamenti (UE) n. 1308/2013, n. 33/2019 e n. 34/2019 e della legge n. 238/2016, concernenti la procedura per la presentazione e l'esame delle domande di protezione delle DOP, delle IGP, delle menzioni tradizionali dei prodotti vitivinicoli, delle domande di modifica dei disciplinari di produzione e delle menzioni tradizionali e per la cancellazione della protezione;

Visto il decreto dipartimentale 12 maggio 2010, n. 7422, recante disposizioni generali in materia di verifica delle attività attribuite ai consorzi di tutela ai sensi dell'art. 14, comma 15, della legge 21 dicembre 1999, n. 526, e dell'art. 17 del decreto legislativo 8 aprile 2010, n. 61;

Viste le linee guida per la predisposizione del programma di vigilanza emanate dall'Ispettorato centrale della tutela della qualità e repressione frodi dei prodotti agro-alimentari, con la nota circolare prot. n. 17898 del 18 ottobre 2018;

Visto il decreto dipartimentale dell'11 febbraio 2025 recante la procedura per il riconoscimento degli agenti vigilatori dei consorzi di tutela delle indicazioni geografiche dei prodotti agricoli, dei vini e delle bevande spiritose;

Visto il decreto ministeriale 19 giugno 2014, n. 49246, pubblicato nella *Gazzetta Ufficiale* della Repubblica italiana - Serie generale - n. 160 del 12 luglio 2014, successivamente rinnovato, con il quale è stato riconosciuto il Consorzio volontario per la tutela e la valorizzazione dei vini a DOC dell'Isola di Pantelleria ed attribuito per un triennio al citato consorzio di tutela l'incarico a svolgere le funzioni di tutela, promozione, valorizzazione, informazione del consumatore e cura generale degli interessi relativi alla DOC «Pantelleria»;

Visto l'art. 3 del citato decreto dipartimentale 12 maggio 2010, n. 7422, che individua le modalità per la verifica della sussistenza del requisito della rappresentatività, effettuata con cadenza triennale, dal Ministero dell'agricoltura della sovranità alimentare e delle foreste;

Considerato che lo statuto del Consorzio volontario per la tutela e la valorizzazione dei vini a DOC dell'Isola di Pantelleria, deve ottemperare alle disposizioni di cui alla legge n. 238 del 2016 ed al decreto ministeriale 18 luglio 2018;

Considerato inoltre che nel citato statuto il Consorzio volontario per la tutela e la valorizzazione dei vini a DOC dell'Isola di Pantelleria richiede il conferimento dell'incarico a svolgere le funzioni di cui all'art. 41, comma 1 e 4, della legge 12 dicembre 2016, n. 238, per la DOC «Pantelleria»;

Considerato che il Consorzio volontario per la tutela e la valorizzazione dei vini a DOC dell'Isola di Pantelleria ha dimostrato la rappresentatività di cui al comma 1 e 4 dell'art. 41 della legge n. 238 del 2016 per la DOC «Pantelleria». Tale verifica è stata eseguita sulla base delle attestazioni rilasciate con la nota prot. n. 0006243 del 23 luglio 2026 (prot. Masaf n. 0360744/2026) dall'Autorità pubblica di controllo, l'Istituto regionale del vino

e dell'olio, autorizzata a svolgere l'attività di controllo sulle citate denominazioni;

Ritenuto, pertanto, necessario procedere alla conferma dell'incarico al volontario per la tutela e la valorizzazione dei vini a DOC dell'Isola di Pantelleria a svolgere le funzioni di promozione, valorizzazione, vigilanza, tutela, informazione del consumatore e cura generale degli interessi, di cui all'art. 41, comma 1 e 4, della legge n. 238 del 2016, per la DOC «Pantelleria»;

Decreta:

Articolo unico

1. È confermato per un triennio, a decorrere dalla data di pubblicazione del presente decreto, l'incarico concesso con il decreto ministeriale 19 giugno 2014, n. 49246, al Consorzio volontario per la tutela e la valorizzazione dei vini a DOC dell'Isola di Pantelleria, con sede legale in Pantelleria (TP), via Avv. P.E. Pellegrino, snc, a svolgere le funzioni di promozione, valorizzazione, vigilanza, tutela, informazione del consumatore e cura generale degli interessi, di cui all'art. 41, comma 1 e 4, della legge n. 238 del 2016, sulla DOC «Pantelleria».

2. Il predetto incarico, che comporta l'obbligo di rispettare le prescrizioni previste nel presente decreto e nel decreto ministeriale 19 giugno 2014, n. 49246, può essere sospeso con provvedimento motivato ovvero revocato in caso di perdita dei requisiti previsti dalla legge n. 238 del 2016 e dal decreto ministeriale 18 luglio 2018.

Il presente decreto è pubblicato nella *Gazzetta Ufficiale* della Repubblica italiana ed entra in vigore il giorno successivo alla sua pubblicazione.

Roma, 13 novembre 2026

Il dirigente: GASPARRI

26A06070

MINISTERO DELL'ECONOMIA E DELLE FINANZE

DECRETO 12 novembre 2026.

Contingente, modalità di cessione e ricavi di vendita della moneta d'argento da 5 euro celebrativa del famoso stilista Valentino Garavani, in versione *reverse proof*, millesimo 2026.

IL DIRETTORE GENERALE DELL'ECONOMIA

Vista la legge 13 luglio 1966, n. 559, recante: «Nuovo ordinamento dell'Istituto Poligrafico dello Stato»;

Visto l'art. 1 della legge 18 marzo 1968, n. 309, che prevede la cessione di monete di speciale fabbricazione o scelta ad enti, associazioni e privati italiani o stranieri;

Vista la legge 20 aprile 1978, n. 154, concernente la costituzione della sezione Zecca nell'ambito dell'Istituto Poligrafico dello Stato;

Visto il decreto legislativo 21 aprile 1999, n. 116, recante: «Riordino dell'Istituto Poligrafico e Zecca dello Stato ai fini della sua trasformazione in società per azioni, a norma degli articoli 11 e 14 della legge 15 marzo 1997, n. 59»;

Vista la deliberazione del C.I.P.E. del 2 agosto 2002, n. 59, pubblicata nella *Gazzetta Ufficiale* della Repubblica italiana n. 244 del 17 ottobre 2002, con la quale l'Istituto Poligrafico e Zecca dello Stato, a decorrere dalla predetta data del 17 ottobre 2002, è stato trasformato in società per azioni;

Visto l'art. 87, comma 5, della legge 27 dicembre 2002, n. 289, concernente la coniazione e l'emissione di monete per collezionisti in euro;

Visto il decreto del Presidente del Consiglio dei ministri 26 giugno 2019, n. 103, recante «Regolamento di organizzazione del Ministero dell'economia e delle finanze» e successive modificazioni;

Visto il decreto del Presidente del Consiglio dei ministri 26 luglio 2023, n. 125 «Regolamento recante modifiche al decreto del Presidente del Consiglio dei ministri 26 giugno 2019, n. 103, concernente l'organizzazione del Ministero dell'economia e delle finanze»;

Visto, in particolare, l'art. 1, comma 1, del suddetto decreto del Presidente del Consiglio dei ministri 26 luglio 2023, n. 125, il quale ha istituito nel Ministero dell'economia e delle finanze il Dipartimento dell'economia, le cui competenze sono stabilite dall'art. 6-*bis* («Competenze del Dipartimento dell'economia»), introdotto nel citato decreto del Presidente del Consiglio dei ministri 26 giugno 2019, n. 103;

Considerato che il suddetto art. 6-*bis*, comma 1, del decreto del Presidente del Consiglio dei ministri 26 giugno 2019, n. 103, attribuisce al Dipartimento dell'economia la competenza in materia di interventi finanziari in economia, partecipazioni societarie dello Stato e valorizzazione del patrimonio pubblico e, a tal fine, provvede, tra l'altro, nell'area tematica della monetazione;

Visto il decreto del direttore generale dell'economia dell'8 maggio 2026, prot. MEF-DE n. 20914/2026, pubblicato nella *Gazzetta Ufficiale* della Repubblica italiana - Serie generale - n. 111 del 15 maggio 2026, che ha autorizzato l'emissione e il corso legale della moneta d'argento da 5 euro celebrativa del famoso stilista Valentino Garavani, in versione *reverse proof*, millesimo 2026;

Visti, in particolare, gli articoli 2 e 3 del citato decreto dell'8 maggio 2026, concernenti, rispettivamente, le caratteristiche tecniche ed artistiche della suddetta moneta d'argento;

Visto, in particolare, l'art. 4 del suddetto decreto dell'8 maggio 2026, che ha stabilito il corso legale della citata moneta a decorrere dal 15 maggio 2026;

Vista la nota prot. n. 53732 del 23 ottobre 2026, con cui l'Istituto Poligrafico e Zecca ha comunicato il contingente e i prezzi della suddetta moneta, millesimo 2026;

Ritenuto di dover determinare il contingente e disciplinare le prenotazioni e la distribuzione della suddetta moneta d'argento da 5 euro celebrativa del famoso stilista Valentino Garavani, in versione *reverse proof*, millesimo 2026;

Ritenuto di dover stabilire i ricavi di cui all'art. 8 del suddetto decreto-legge 8 gennaio 1996, n. 6, convertito nella legge 6 marzo 1996, n. 110, che l'Istituto Poligrafico e Zecca dello Stato S.p.a. deve versare al Ministero dell'economia e delle finanze a fronte della cessione della suddetta moneta;

Decreta:

Art. 1.

La moneta d'argento da 5 euro celebrativa del famoso stilista Valentino Garavani, in versione *reverse proof*, millesimo 2026, avente le caratteristiche di cui al decreto del direttore generale dell'economia dell'8 maggio 2026, prot. MEF-DE n. 20914/2026, indicato nelle premesse, confezionata in apposito contenitore, sarà disponibile dal 3 dicembre 2026.

Art. 2.

Il contingente, in valore nominale, della moneta d'argento da 5 euro celebrativa del famoso stilista Valentino Garavani, in versione *reverse proof*, millesimo 2026, è stabilito in euro 15.000,00, pari a 3.000 esemplari.

Art. 3.

Gli enti, le associazioni, i privati italiani o stranieri possono acquistare le suddette monete entro il 3 giugno 2027.

Le modalità di acquisto e di pagamento delle citate monete sono di seguito descritte:

online su www.shop.ipzs.it

direttamente presso i punti vendita dell'Istituto Poligrafico e Zecca dello Stato S.p.a., con pagamento in contanti, nei limiti previsti dalla legge, oppure tramite POS;

presso gli spazi espositivi del Poligrafico in occasione di eventi o mostre del settore;

mediante richiesta d'acquisto, da inviare via e-mail all'indirizzo protocollo@ipzs.it riservata alle società, pubbliche amministrazioni, fondazioni, nonché a tutti i soggetti pubblici o privati, compresi gli enti e le società ad essi collegati, cui la moneta è dedicata;

il pagamento — salvo specifici accordi di consegna in «conto vendita» che potranno essere sottoscritti dal Poligrafico e Zecca dello Stato S.p.a. con i soggetti cui è dedicata la moneta — dovrà essere effettuato anticipatamente tramite bonifico bancario intestato all'Istituto Poligrafico e Zecca dello Stato S.p.a., ad eccezione delle Pubbliche amministrazioni che, ai sensi del decreto legislativo n. 192/2012, pagheranno a trenta giorni dalla data di ricevimento della fattura;

mediante richiesta d'acquisto, da inviare via *e-mail* all'indirizzo protocollo@ipzs.it per gli ordini i cui quantitativi rientrino nelle fasce di sconto sottoindicate.

Le spese di spedizione sono a carico del destinatario, salvo condizioni specifiche previste nel sito www.shop.ipzs.it

Qualora le richieste eccedano le disponibilità, si procederà al riparto proporzionale.

Il Poligrafico può riservare una quota del contingente per la distribuzione presso i propri punti vendita, in occasione di mostre o eventi e per le necessità della pubblica amministrazione.

Per le richieste di informazioni e chiarimenti, si indicano i seguenti riferimenti:

numero verde IPZS: 800864035;

e-mail: informazioni@ipzs.it

internet: www.shop.ipzs.it/contact

Le suddette monete sono cedute applicando uno sconto per ordini a partire da 100 unità e per ordini da 300 unità. I prezzi di vendita al pubblico, esclusa IVA, per acquisti unitari di monete, sono così distinti:

da	1	a	99	unità	euro 99,26;
da	100	a	299	unità	euro 94,34;
da	300			unità	euro 89,43.

Art. 4.

L'Istituto Poligrafico e Zecca dello Stato S.p.a. versa sul conto corrente infruttifero n. 20708, in essere presso la Banca d'Italia - Tesoreria centrale dello Stato - via dei Mille n. 52 - Roma, denominato «Cassa speciale per le monete ed i biglietti a debito dello Stato - Sezione monete - Conto numismatico» per ogni moneta d'argento da 5 euro celebrativa del famoso stilista Valentino Garavani, in versione *reverse proof*, millesimo 2026, i seguenti importi:

la *royalty* di euro 1,99 per ogni moneta, per l'intero contingente di 3.000 esemplari, per un importo totale pari ad euro 5.970,00;

il valore dell'argento puro contenuto in ciascuna moneta, pari a euro 54,11, per ogni moneta venduta;

il valore nominale, pari ad euro 5,00, per ogni moneta venduta.

I versamenti suddetti devono essere effettuati entro il 31 luglio 2027.

Art. 5.

Il dirigente dell'Ufficio IX della Direzione I del Dipartimento dell'economia, con funzioni di cassiere speciale, con il concorso del dirigente dell'Ufficio VIII della medesima Direzione, con funzioni di controllore Capo, preleverà, dal conto corrente di cui all'art. 4 del presente decreto, un importo pari al valore nominale delle monete vendute da versare all'entrata del bilancio dello Stato

con imputazione al Capo X - Capitolo 5010. La somma residua sarà versata, dal suddetto dirigente, all'entrata del bilancio dello Stato, Capo X - Capitolo 2382.

Il presente decreto sarà trasmesso per la comunicazione all'Ufficio centrale del bilancio.

Art. 6.

La Cassa speciale è autorizzata a consegnare, a titolo di «cauta custodia», i quantitativi di monete richiesti all'Istituto Poligrafico e Zecca dello Stato S.p.a. per consentirne la vendita.

Il presente decreto sarà pubblicato nella *Gazzetta Ufficiale* della Repubblica italiana.

Roma, 12 novembre 2026

Il direttore generale: SORO

26A06068

DECRETO 12 novembre 2026.

Contingente, modalità di cessione e ricavi di vendita della moneta d'oro da 50 euro celebrativa del famoso stilista Valentino Garavani, in versione *reverse proof*, millesimo 2026.

IL DIRETTORE GENERALE DELL'ECONOMIA

Vista la legge 13 luglio 1966, n. 559, recante: «Nuovo ordinamento dell'Istituto Poligrafico dello Stato»;

Visto l'art. 1 della legge 18 marzo 1968, n. 309, che prevede la cessione di monete di speciale fabbricazione o scelta ad enti, associazioni e privati italiani o stranieri;

Vista la legge 20 aprile 1978, n. 154, concernente la costituzione della sezione Zecca nell'ambito dell'Istituto Poligrafico dello Stato;

Visto il decreto legislativo 21 aprile 1999, n. 116, recante: «Riordino dell'Istituto Poligrafico e Zecca dello Stato ai fini della sua trasformazione in società per azioni, a norma degli articoli 11 e 14 della legge 15 marzo 1997, n. 59»;

Vista la deliberazione del C.I.P.E. del 2 agosto 2002, n. 59, pubblicata nella *Gazzetta Ufficiale* n. 244 del 17 ottobre 2002, con la quale l'Istituto Poligrafico e Zecca dello Stato, a decorrere dalla predetta data del 17 ottobre 2002, è stato trasformato in società per azioni;

Visto l'art. 87, comma 5, della legge 27 dicembre 2002, n. 289, concernente la coniazione e l'emissione di monete per collezionisti in euro;

Visto il decreto del Presidente del Consiglio dei ministri 26 giugno 2019, n. 103, recante «Regolamento di organizzazione del Ministero dell'economia e delle finanze» e successive modificazioni;

Visto il decreto del Presidente del Consiglio dei ministri 26 luglio 2023, n. 125 «Regolamento recante modifiche al decreto del Presidente del Consiglio dei ministri 26 giugno 2019, n. 103, concernente l'organizzazione del Ministero dell'economia e delle finanze»;

Visto, in particolare, l'art. 1, comma 1, del suddetto decreto del Presidente del Consiglio dei ministri 26 luglio 2023, n. 125, il quale ha istituito nel Ministero dell'economia e delle finanze il Dipartimento dell'economia, le cui competenze sono stabilite dall'art. 6-*bis* («Competenze del Dipartimento dell'economia»), introdotto nel citato decreto del Presidente del Consiglio dei ministri 26 giugno 2019, n. 103;

Considerato che il suddetto art. 6-*bis*, comma 1, del decreto del Presidente del Consiglio dei ministri 26 giugno 2019, n. 103, attribuisce al Dipartimento dell'economia la competenza in materia di interventi finanziari in economia, partecipazioni societarie dello Stato e valorizzazione del patrimonio pubblico e, a tal fine, provvede, tra l'altro, nell'area tematica della monetazione;

Visto il decreto del direttore generale dell'economia dell'8 maggio 2026, prot. n. 20913/2026, pubblicato nella *Gazzetta Ufficiale* della Repubblica italiana - Serie generale - n. 111 del 15 maggio 2026, che ha autorizzato l'emissione e il corso legale della moneta d'oro da 50 euro celebrativa del famoso stilista Valentino Garavani, in versione *reverse proof*, millesimo 2026;

Visti, in particolare, gli articoli 2 e 3 del citato decreto dell'8 maggio 2026, concernenti, rispettivamente, le caratteristiche tecniche ed artistiche della suddetta moneta d'oro;

Visto, in particolare, l'art. 4 del suddetto decreto dell'8 maggio 2026, che ha stabilito il corso legale della citata moneta a decorrere dal 15 maggio 2026;

Vista la nota prot. n. 53732 del 23 ottobre 2026, con cui l'Istituto Poligrafico e Zecca ha comunicato il contingente e i prezzi di vendita della suddetta moneta, millesimo 2026;

Ritenuto di dover determinare il contingente e disciplinare le prenotazioni e la distribuzione della suddetta moneta d'oro da 50 euro, in versione *reverse proof*, millesimo 2026;

Ritenuto di dover stabilire i ricavi di cui all'art. 8 del suddetto decreto-legge 8 gennaio 1996, n. 6, convertito nella legge 6 marzo 1996, n. 110, che l'Istituto Poligrafico e Zecca dello Stato S.p.a. deve versare al Ministero dell'economia e delle finanze a fronte della cessione della suddetta moneta;

Decreta:

Art. 1.

La moneta d'oro da 50 euro celebrativa del famoso stilista Valentino Garavani, in versione *reverse proof*, millesimo 2026, avente le caratteristiche di cui al decreto

del direttore generale dell'economia dell'8 maggio 2026, prot. n. 20913/2026, indicato nelle premesse, sarà disponibile dal 3 dicembre 2026.

Art. 2.

Il contingente, in valore nominale, della suddetta moneta d'oro da 50 euro celebrativa del famoso stilista Valentino Garavani, in versione *reverse proof*, millesimo 2026, è stabilito in euro 17.500,00, pari a 350 esemplari.

Art. 3.

Gli enti, le associazioni, i privati italiani o stranieri possono acquistare le monete entro il 3 giugno 2027.

Le modalità di acquisto e di pagamento delle citate monete sono di seguito descritte:

online su www.shop.ipzs.it

direttamente presso i punti vendita dell'Istituto Poligrafico e Zecca dello Stato S.p.a., con pagamento in contanti, nei limiti previsti dalla legge, oppure tramite POS;

presso gli spazi espositivi del Poligrafico in occasione di eventi o mostre del settore;

mediante richiesta d'acquisto, da inviare via *e-mail* all'indirizzo protocollo@ipzs.it riservata alle società, pubbliche amministrazioni, fondazioni, nonché a tutti i soggetti pubblici o privati, compresi gli enti e le società ad essi collegati, cui la moneta è dedicata;

il pagamento — salvo specifici accordi di consegna in «conto vendita» che potranno essere sottoscritti dal Poligrafico e Zecca dello Stato S.p.a. con i soggetti cui è dedicata la moneta — dovrà essere effettuato anticipatamente tramite bonifico bancario intestato all'Istituto Poligrafico e Zecca dello Stato S.p.a., ad eccezione delle pubbliche amministrazioni che, ai sensi del decreto legislativo n. 192/2012, pagheranno a trenta giorni dalla data di ricevimento della fattura;

mediante richiesta d'acquisto, da inviare via *e-mail* all'indirizzo protocollo@ipzs.it per gli ordini i cui quantitativi rientrino nelle fasce di sconto sottoindicate.

Le spese di spedizione sono a carico del destinatario, salvo condizioni specifiche previste nel sito www.shop.ipzs.it

Qualora le richieste eccedano le disponibilità, si procederà al riparto proporzionale.

Il Poligrafico può riservare una quota del contingente per la distribuzione presso i propri punti vendita, in occasione di mostre o eventi e per le necessità della pubblica amministrazione.

Per le richieste di informazioni e chiarimenti, si indicano i seguenti riferimenti:

numero verde IPZS: 800864035;

e-mail: informazioni@ipzs.it

internet: www.shop.ipzs.it/contact

Le monete in capsula con confezione sono cedute applicando uno sconto del 5% per ordini a partire da trenta unità. I prezzi di vendita al pubblico, per acquisti unitari di monete, sono così distinti:

da	1	a	29	unità	euro 4.200,00;
da	30			unità	euro 3.990,00.

Art. 4.

L'Istituto Poligrafico e Zecca dello Stato S.p.a. versa sul conto corrente infruttifero n. 20708, in essere presso la Banca d'Italia - Tesoreria centrale dello Stato - via dei Mille n. 52 - Roma, denominato «Cassa speciale per le monete ed i biglietti a debito dello Stato - Sezione monete - Conto numismatico» per ogni moneta d'oro da 50 euro celebrativa del famoso stilista Valentino Garavani, in versione *reverse proof*, millesimo 2026, i seguenti importi:

la *royalty* di euro 84,00 per ogni moneta d'oro venduta in capsula con confezione, per l'intero contingente di 350 esemplari, per un importo totale pari ad euro 29.400,00;

il valore nominale, pari ad euro 50,00, per ogni moneta venduta.

I versamenti suddetti devono essere effettuati entro il 31 luglio 2027.

Art. 5.

Il dirigente dell'Ufficio IX della Direzione I del Dipartimento dell'economia, con funzioni di cassiere speciale, con il concorso del dirigente dell'Ufficio VIII della medesima Direzione, con funzioni di controllore Capo, preleverà, dal conto corrente di cui all'art. 4 del presente decreto, un importo pari al valore nominale delle monete vendute da versare all'entrata del bilancio dello Stato con imputazione al Capo X - Capitolo 5010. La somma residua sarà versata, dal suddetto dirigente, all'entrata del bilancio dello Stato, Capo X - Capitolo 2382.

Il presente decreto sarà trasmesso per la comunicazione all'Ufficio centrale del bilancio.

Art. 6.

La Cassa speciale è autorizzata a consegnare, a titolo di «cauta custodia», i quantitativi di monete richiesti all'Istituto Poligrafico e Zecca dello Stato S.p.a. per consentirne la vendita.

Il presente decreto sarà pubblicato nella *Gazzetta Ufficiale* della Repubblica italiana.

Roma, 12 novembre 2026

Il direttore generale: SORO

26A06069



DECRETI E DELIBERE DI ALTRE AUTORITÀ

AGENZIA ITALIANA DEL FARMACO

DETERMINA 17 novembre 2026.

Modifica alla determina n. 143090/2018 relativa all'inserimento del medicinale Anakinra (Kineret) nell'elenco istituito, ai sensi della legge n. 648/1996, per il trattamento della pericardite idiopatica ricorrente cortico-dipendente e colchicina-resistente. (Determina n. 1644/2026).

IL PRESIDENTE

Visti gli articoli 8 e 9 del decreto legislativo 30 luglio 1999, n. 300, recante «Riforma dell'organizzazione del Governo, a norma dell'art. 11 della legge 15 marzo 1997, n. 59», e successive modificazioni;

Visto l'art. 48 del decreto-legge 30 settembre 2003, n. 269, convertito, con modificazioni, dalla legge 24 novembre 2003, n. 326, recante «Disposizioni urgenti per favorire lo sviluppo e per la correzione dell'andamento dei conti pubblici», e successive modificazioni, con il quale, tra l'altro, è stata istituita l'Agenzia italiana del farmaco;

Visto il decreto 20 settembre 2004, n. 245 del Ministro della salute, di concerto con i Ministri della funzione pubblica e dell'economia e delle finanze: «Regolamento recante norme sull'organizzazione ed il funzionamento dell'Agenzia italiana del farmaco, a norma dell'art. 48, comma 13, del decreto-legge 30 settembre 2003, n. 269, convertito, con modificazioni, dalla legge 24 novembre 2003, n. 326», come da ultimo modificato dal decreto 8 gennaio 2024, n. 3 del Ministro della salute, di concerto con i Ministri della funzione pubblica e dell'economia e delle finanze, pubblicato nella *Gazzetta Ufficiale* - Serie generale, n. 11 del 15 gennaio 2024;

Visto il vigente regolamento di funzionamento e ordinamento del personale dell'Agenzia italiana del farmaco, adottato dal consiglio di amministrazione con deliberazione del 17 settembre 2025, n. 52, approvato, ai sensi dell'art. 22, commi 3 e 4, del decreto del Ministro della salute 20 settembre 2004, n. 245, dal Ministro della salute di concerto con il Ministro dell'economia e delle finanze e il Ministro per la pubblica amministrazione e pubblicato sul sito istituzionale dell'AIFA (comunicazione nella *Gazzetta Ufficiale* della Repubblica italiana - Serie generale, n. 220 del 22 settembre 2025);

Visto il decreto del Ministro della salute 5 aprile 2024 con cui, a decorrere dalla data dello stesso, il prof. Robert Giovanni Nisticò è stato nominato Presidente del consiglio di amministrazione dell'Agenzia italiana del farmaco, ai sensi dell'art. 7 del citato decreto del Ministro della salute 20 settembre 2004, n. 245;

Visto il decreto del Ministro della salute del 9 febbraio 2024, con il quale il dott. Giovanni Pavesi è nominato direttore amministrativo dell'Agenzia italiana del farmaco, ai sensi dell'art. 10 del citato decreto del Ministro della salute 20 settembre 2004, n. 245;

Visto il decreto del Ministro della salute 9 febbraio 2024 di nomina del dott. Pierluigi Russo quale direttore tecnico-scientifico dell'Agenzia italiana del farmaco, ai sensi dell'art. 10-*bis* del citato decreto del Ministro della salute 20 settembre 2004, n. 245;

Visto il decreto del Ministro della salute 2 febbraio 2024 di costituzione della nuova Commissione scientifica ed economica del farmaco (CSE) dell'AIFA, ai sensi dell'art. 19 del decreto del Ministro della salute 20 settembre 2004, n. 245, e successive modificazioni;

Visto il decreto-legge 21 ottobre 1996, n. 536, convertito, senza modificazioni, dalla legge 23 dicembre 1996, n. 648, relativo alle misure per il contenimento della spesa farmaceutica e la determina del tetto di spesa per l'anno 1996 e, in particolare, l'art. 1, comma 4, che dispone l'erogazione a totale carico del Servizio sanitario nazionale per i medicinali innovativi la cui commercializzazione è autorizzata in altri Stati ma non sul territorio nazionale, dei medicinali non ancora autorizzati ma sottoposti a sperimentazione clinica e dei medicinali da impiegare per un'indicazione terapeutica diversa da quella autorizzata;

Visto il provvedimento della Commissione unica del farmaco (CUF), del 20 luglio 2000, pubblicato nella *Gazzetta Ufficiale* n. 219 del 19 settembre 2000 con errata-corrige nella *Gazzetta Ufficiale* n. 232 del 4 ottobre 2000, concernente l'istituzione dell'elenco dei medicinali erogabili a totale carico del Servizio sanitario nazionale ai sensi della legge 23 dicembre 1996, n. 648;

Visto il provvedimento CUF del 31 gennaio 2001, concernente il monitoraggio clinico e di spesa dei medicinali inseriti nel succitato elenco, pubblicato nella *Gazzetta Ufficiale* del 24 marzo 2001, n. 70;

Vista la determina AIFA n. 143090/2018 del 27 dicembre 2018, pubblicata nella *Gazzetta Ufficiale* - Serie generale n. 7 del 9 gennaio 2019, relativa all'inserimento del medicinale Anakinra (Kineret) nell'elenco istituito, ai sensi della legge n. 648/1996, per il trattamento della pericardite idiopatica ricorrente cortico-dipendente e colchicina-resistente;

Rilevato che la Commissione scientifica ed economica del farmaco (CSE) dell'AIFA nella riunione del 7, 8, 9, 10 e 11 settembre 2026, all'esito della disamina dei dati relativi all'impiego del predetto medicinale Anakinra (Kineret), ha espresso parere favorevole alla modifica delle relative modalità prescrittive statuendo, tuttavia, di mantenere nell'ambito dei criteri di esclusione «gravidanza e allattamento» e «presenza di infezione attiva»;

Ritenuto, pertanto, di modificare le modalità prescrittive del medicinale Anakinra (Kineret) inserito nell'elenco istituito ai sensi della legge 23 dicembre 1996, n. 648, per il trattamento della pericardite idiopatica ricorrente cortico-dipendente e colchicina-resistente;

Tenuto conto della decisione assunta dalla Commissione scientifica ed economica del farmaco (CSE) dell'AIFA nella riunione del 7, 8, 9, 10 e 11 settembre 2026 - stralcio verbale n. 40;

Vista la delibera di approvazione del consiglio di amministrazione dell'AIFA del 15 ottobre 2026, n. 78;

Determina:

Art. 1.

1. La modifica delle modalità prescrittive relative all'inserimento del medicinale Anakinra (Kineret), di cui alla determina AIFA n. 143090/2018 del 27 dicembre 2018 citata in premessa, nell'elenco dei medicinali erogabili a totale carico del Servizio sanitario nazionale, istituito ai sensi della legge 23 dicembre 1996, n. 648, per il trattamento della pericardite idiopatica ricorrente cortico-dipendente e colchicina- resistente, nel rispetto delle condizioni indicate nell'allegato 1 che fa parte integrante della presente determina.

2. Ai fini della consultazione delle liste dei farmaci a totale carico del Servizio sanitario nazionale, si rimanda agli elenchi pubblicati sul sito istituzionale dell'AIFA www.aifa.gov.it

Art. 2.

La presente determina ha effetto dal giorno successivo alla sua pubblicazione nella *Gazzetta Ufficiale* della Repubblica italiana.

Roma, 17 novembre 2026

Il Presidente: NISTICÒ

———

ALLEGATO *1*

Denominazione: Anakinra.

Indicazione terapeutica: trattamento della pericardite idiopatica ricorrente cortico-dipendente e colchicina-resistente.

Criteri di inclusione:

diagnosi di pericardite recidivante secondo i criteri della società europea di cardiologia 2025, con aumento della proteina C reattiva o con proteina C reattiva normale ma in presenza di infiammazione pericardica all'*imaging*, e per la quale possano essere escluse cause infettive, autoimmuni, neoplastiche e metaboliche;

negli adulti: trattamento corticosteroideo, con tapering o sospensione seguito da nuova recidiva (cortico-dipendente); nei pazienti pediatrici tale trattamento corticosteroideo non è richiesto;

fallimento di precedente trattamento con aspirina o FANS in associazione a colchicina;

sono incluse le forme recidivanti post-pericardiotomiche quando soddisfano i criteri sopra indicati.

Criteri di esclusione:

dolori toracici aspecifici;

ipersensibilità al principio attivo o a uno qualsiasi degli eccipienti;

neutropenia (conteggio assoluto dei neutrofili $<1.5 \times 10^9$/L);

gravidanza o allattamento;

infezione in fase attiva.

Periodo di prescrizione a totale carico del Servizio sanitario nazionale: fino a nuova determina dell'Agenzia italiana del farmaco.

Piano terapeutico

Schema posologico

Dose abituale:

popolazione pediatrica 2 mg/kg/die;

adulti: dose minima 100 mg/die.

La dose può essere aumentata in presenza di una parziale risposta clinica, strumentale e/o laboratoristica. Tale incremento posologico dovrà essere esplicitamente documentato e motivato in cartella clinica e prevede:

popolazione pediatrica: fino a un massimo di 4 mg/kg/die;

adulti: incremento fino a 100 mg ogni 12 ore (valutando anche il peso corporeo).

In fase di mantenimento, nei pazienti stabilizzati: possibile riduzione a 2-3 somministrazioni settimanali.

Fase di induzione

Durata: sei mesi.

Obiettivo: controllo completo dell'attività di malattia.

Criteri di remissione clinica:

assenza di dolore toracico e sintomi correlati: *Numerical Rating Scale* (NRS) per dolore pericardico <2 su una scala da 0 a 11;

normalizzazione persistente della PCR;

riduzione del versamento pericardico e/o segni di infiammazione dell'*imaging* cardiaco.

Tapering terapeutico:

possibile dopo almeno sei mesi in caso di remissione stabile

modalità: riduzione progressiva della dose e/o aumento dell'intervallo di somministrazione;

decisione guidata da criteri clinici oggettivi tra cui assenza di sintomatologia, in particolare netta riduzione del dolore toracico, normalizzazione persistente degli indici di flogosi (PCR), e assenza di versamento o segni di infiammazione pericardica all'*imaging* cardiaca.

Limitazione al *tapering*.

Possibile non praticabilità in pazienti con:

malattia refrattaria;

elevata tendenza alla recidiva.

In tali casi può necessario trattamento cronico continuativo.

Durata della terapia:

individualizzata in base alla risposta clinica e alla storia naturale della malattia;

possibile trattamento prolungato o cronico.

Gestione delle recidive:

ripresa di anakinra a dose appropriata per il controllo della recidiva;

successiva rivalutazione per eventuale nuovo *tapering*.

Altre condizioni da osservare: le modalità previste dagli articoli 4, 5, 6 del provvedimento datato 20 luglio 2000 citato in premessa, in relazione a: art. 4: istituzione del registro, rilevamento e trasmissione dei dati di monitoraggio clinico ed informazioni riguardo a sospensioni del trattamento (mediante apposita scheda come da provvedimento 31 gennaio 2001, pubblicato nella *Gazzetta Ufficiale* n. 70 del 24 marzo 2001); art. 5: acquisizione del consenso informato, modalità di prescrizione e di dispensazione del medicinale; art. 6: rilevamento e trasmissione dei dati di spesa.

Parametri per il monitoraggio clinico:

proteina C reattiva, emocromo con conta neutrofili, transaminasi, funzione renale;

versamento pericardico all'ecocardiografia;

infiammazione pericardica a *imaging* cardiaca.

26A06168

DETERMINA 17 novembre 2026.

Modifica alla determina n. 1750/2025 relativa all'inserimento del medicinale Abraxane nell'elenco istituito, ai sensi della legge n. 648/1996, per il trattamento di carcinomi ginecologici e mammari in pazienti che hanno mostrato reazione di ipersensibilità alla terapia *standard* a base di taxani (o per le quali la premedicazione corticosteroidea, necessaria per la terapia a base di taxani, sia controindicata), al fine di inserire i farmaci generici a base di nab-paclitaxel. (Determina n. 1645/2026).

IL PRESIDENTE

Visti gli articoli 8 e 9 del decreto legislativo 30 luglio 1999, n. 300, recante «Riforma dell'organizzazione del Governo, a norma dell'art. 11 della legge 15 marzo 1997, n. 59», e successive modificazioni;

Visto l'art. 48 del decreto-legge 30 settembre 2003, n. 269, convertito, con modificazioni, dalla legge 24 novembre 2003, n. 326, recante «Disposizioni urgenti per favorire lo sviluppo e per la correzione dell'andamento dei conti pubblici», e successive modificazioni, con il quale, tra l'altro, è stata istituita l'Agenzia italiana del farmaco;

Visto il decreto 20 settembre 2004 n. 245 del Ministro della salute, di concerto con i Ministri della funzione pubblica e dell'economia e delle finanze: «Regolamento recante norme sull'organizzazione ed il funzionamento dell'Agenzia italiana del farmaco, a norma dell'art. 48, comma 13, del decreto-legge 30 settembre 2003, n. 269, convertito, con modificazioni, dalla legge 24 novembre 2003, n. 326», come da ultimo modificato dal decreto 8 gennaio 2024, n. 3 del Ministro della salute, di concerto con i Ministri della funzione pubblica e dell'economia e delle finanze, pubblicato nella *Gazzetta Ufficiale* -Serie generale, n. 11 del 15 gennaio 2024;

Visto il vigente regolamento di funzionamento e ordinamento del personale dell'Agenzia italiana del farmaco, adottato dal consiglio di amministrazione con deliberazione del 17 settembre 2025, n. 52, approvato, ai sensi dell'art. 22, commi 3 e 4, del decreto del Ministro della salute 20 settembre 2004, n. 245, dal Ministro della salute di concerto con il Ministro dell'economia e delle finanze e il Ministro per la pubblica amministrazione e pubblicato sul sito istituzionale dell'AIFA (comunicazione nella *Gazzetta Ufficiale* della Repubblica italiana - Serie generale, n. 220 del 22 settembre 2025);

Visto il decreto del Ministro della salute 5 aprile 2024 con cui, a decorrere dalla data dello stesso, il prof. Robert Giovanni Nisticò è stato nominato Presidente del consiglio di amministrazione dell'Agenzia italiana del farmaco, ai sensi dell'art. 7 del citato decreto del Ministro della salute 20 settembre 2004, n. 245;

Visto il decreto del Ministro della salute del 9 febbraio 2024, con il quale il dott. Giovanni Pavesi è nominato direttore amministrativo dell'Agenzia italiana del farmaco, ai sensi dell'art. 10 del citato decreto del Ministro della salute 20 settembre 2004, n. 245;

Visto il decreto del Ministro della salute 9 febbraio 2024 di nomina del dott. Pierluigi Russo quale direttore tecnico-scientifico dell'Agenzia italiana del farmaco, ai sensi dell'art. 10-*bis* del citato decreto del Ministro della salute 20 settembre 2004, n. 245;

Visto il decreto del Ministro della salute 2 febbraio 2024 di costituzione della nuova Commissione scientifica ed economica del farmaco (CSE) dell'AIFA, ai sensi dell'art. 19 del decreto del Ministro della salute 20 settembre 2004, n. 245, e successive modificazioni;

Visto il decreto-legge 21 ottobre 1996, n. 536, convertito, senza modificazioni, dalla legge 23 dicembre 1996, n. 648, relativo alle misure per il contenimento della spesa farmaceutica e la determina del tetto di spesa per l'anno 1996 e, in particolare, l'art. 1, comma 4, che dispone l'erogazione a totale carico del Servizio sanitario nazionale per i medicinali innovativi la cui commercializzazione è autorizzata in altri Stati ma non sul territorio nazionale, dei medicinali non ancora autorizzati ma sottoposti a sperimentazione clinica e dei medicinali da impiegare per un'indicazione terapeutica diversa da quella autorizzata;

Visto il provvedimento della Commissione unica del farmaco (CUF), del 20 luglio 2000, pubblicato nella *Gazzetta Ufficiale* n. 219 del 19 settembre 2000 con errata-corrige nella *Gazzetta Ufficiale* n. 232 del 4 ottobre 2000, concernente l'istituzione dell'elenco dei medicinali erogabili a totale carico del Servizio sanitario nazionale ai sensi della legge 23 dicembre 1996, n. 648;

Visto il provvedimento CUF del 31 gennaio 2001, concernente il monitoraggio clinico e di spesa dei medicinali inseriti nel succitato elenco, pubblicato nella *Gazzetta Ufficiale* del 24 marzo 2001, n. 70;

Vista la determina AIFA n. 1750/2025 del 15 dicembre 2025, pubblicata nella *Gazzetta Ufficiale* - Serie generale n. 296 del 22 dicembre 2025, relativa all'inserimento del medicinale Abraxane nell'elenco istituito, ai sensi della legge n. 648/1996, per il trattamento di carcinomi ginecologici e mammari in pazienti che hanno mostrato reazione di ipersensibilità alla terapia *standard* a base di taxani (o per le quali la premedicazione corticosteroidea, necessaria per la terapia a base di taxani, sia controindicata);

Rilevato che la Commissione scientifica ed economica del farmaco (CSE) dell'AIFA nella riunione del 7, 8, 9, 10 e 11 settembre 2026, all'esito della disamina di segnalazioni relative alla possibilità di utilizzo dei medicinali generici a base di nab-paclitaxel per l'indicazione terapeutica *ex* legge n. 648/1996, ha espresso parere favorevole alla revisione della predetta determina AIFA n. 1750/2025 del 15 dicembre 2025, al fine di includere, anche a fini di economicità, i farmaci generici a base di nab-paclitaxel;

Ritenuto, pertanto, di modificare la determina AIFA n. 1750/2025 relativa all'inserimento del medicinale Abraxane nell'elenco istituito, ai sensi della legge n. 648/1996, per il trattamento di carcinomi ginecologici e mammari in pazienti che hanno mostrato reazione di ipersensibilità alla terapia *standard* a base di taxani (o per le quali la premedicazione corticosteroidea, necessaria per la terapia a base di taxani, sia controindicata), al fine di inserire i farmaci generici a base di nab-paclitaxel;

Tenuto conto della decisione assunta dalla Commissione scientifica ed economica del farmaco (CSE) dell'AIFA nella riunione del 7, 8, 9, 10 e 11 settembre 2026 - stralcio verbale n. 40;



Vista la delibera di approvazione del consiglio di amministrazione dell'AIFA del 15 ottobre 2026, n. 78;

Determina:

Art. 1.

1. La modifica dell'inserimento del medicinale Abraxane, di cui alla determina AIFA n. 1750/2025 del 15 dicembre 2025 citata in premessa, nell'elenco dei medicinali erogabili a totale carico del Servizio sanitario nazionale, istituito ai sensi della legge 23 dicembre 1996, n. 648, per il trattamento di carcinomi ginecologici e mammari in pazienti che hanno mostrato reazione di ipersensibilità alla terapia standard a base di taxani (o per le quali la premedicazione corticosteroidea, necessaria per la terapia a base di taxani, sia controindicata), al fine di inserire i farmaci generici a base di nab-paclitaxel, nel rispetto delle condizioni indicate nell'allegato 1 che fa parte integrante della presente determina.

2. Ai fini della consultazione delle liste dei farmaci a totale carico del Servizio sanitario nazionale, si rimanda agli elenchi pubblicati sul sito istituzionale dell'AIFA www.aifa.gov.it

Art. 2.

La presente determina ha effetto dal giorno successivo alla sua pubblicazione nella *Gazzetta Ufficiale* della Repubblica italiana.

Roma, 17 novembre 2026

Il Presidente: NISTICÒ

ALLEGATO *1*

Denominazione: Nab-paclitaxel

Indicazione terapeutica:

Trattamento di carcinomi ginecologici e mammari in pazienti che hanno mostrato reazione di ipersensibilità alla terapia *standard* a base di taxani (o per le quali la premedicazione corticosteroidea, necessaria per la terapia a base di taxani, sia controindicata).

Criteri di inclusione

- diagnosi istologica confermata di neoplasia ginecologica o mammaria;

- pazienti che hanno documentata ipersensibilità ai taxani o per le quali la premedicazione corticosteroidea, necessaria per la terapia a base di taxani, sia controindicata;

- buona funzionalità midollare, epatica, renale;

- ECOG PS 0-2;

- età ≥18 anni.

Criteri di esclusione

- infezione attiva che richiede terapia sistemica;

- gravi condizioni mediche acute o croniche che possono aumentare il rischio associato alla somministrazione del trattamento;

- uso di eventuali farmaci concomitanti controindicati per l'uso con farmaco in oggetto;

- donne in gravidanza o in allattamento;

- ipersensibilità al principio attivo o ad uno qualsiasi degli eccipienti elencati al paragrafo 6.1. del Riassunto delle caratteristiche del prodotto (RCP) dei medicinali contenenti nab-paclitaxel;

- pazienti con un valore iniziale di conta dei neutrofili < 1500 mm^3.

Periodo di prescrizione a totale carico del Servizio sanitario nazionale: fino a nuova determina dell'Agenzia italiana del farmaco.

Piano terapeutico

Schema posologico

Per i tumori ginecologici la dose raccomandata di nab-paclitaxel è di 260 mg/m^2 da somministrare per via endovenosa nell'arco di 30 minuti ogni 3 settimane.

Per i tumori mammari la dose raccomandata di nab-paclitaxel settimanale è di 100 mg/m^2 da somministrare per via endovenosa nell'arco di 30 minuti.

Durata del trattamento:

Durata della terapia prevista tumori ginecologici: 7/8 cicli

Durata della terapia prevista tumori mammari: 12 settimane

Altre condizioni da osservare

Le modalità previste dagli articoli 4, 5, 6 del provvedimento datato 20 luglio 2000 citato in premessa, in relazione a: art. 4: istituzione del registro, rilevamento e trasmissione dei dati di monitoraggio clinico ed informazioni riguardo a sospensioni del trattamento (mediante apposita scheda come da provvedimento 31 gennaio 2001, pubblicato nella *Gazzetta Ufficiale* n. 70 del 24 marzo 2001); art. 5: acquisizione del consenso informato, modalità di prescrizione e di dispensazione del medicinale; art. 6: rilevamento e trasmissione dei dati di spesa.

Parametri per il monitoraggio clinico

- esami ematochimici completi (emocromo con formula, creatinina, AST, ALT, gammaGT, fosfatasi alcalina, bilirubina totale e frazionata, sodio, calcio, potassio, glicemia) da eseguire al g1 di ogni ciclo.

- valutazione interazioni farmacologiche di nab-paclitaxel prima dell'inizio del trattamento.

- valutazione tossicità neurologica secondo giudizio clinico.

26A06169

DETERMINA 17 novembre 2026.

Inserimento del medicinale Sirolimus (Rapamune) nell'elenco istituito, ai sensi della legge n. 648/1996, per il trattamento di pazienti con diagnosi di Sindrome linfoproliferativa autoimmune (ALPS) o di Sindrome ALPS-like, di età ≥12 mesi e <40 anni, intolleranti o resistenti ai trattamenti di prima linea (in particolare, corticosteroidi e immunoglobulina umana endovenosa) o corticodipendenti. (Determina n. 1646/2026).

IL PRESIDENTE

Visti gli articoli 8 e 9 del decreto legislativo 30 luglio 1999, n. 300, recante «Riforma dell'organizzazione del Governo, a norma dell'art. 11 della legge 15 marzo 1997, n. 59», e successive modificazioni;

Visto l'art. 48 del decreto-legge 30 settembre 2003, n. 269, convertito, con modificazioni, dalla legge 24 novembre 2003, n. 326, recante «Disposizioni urgenti per favorire lo sviluppo e per la correzione dell'andamento dei conti pubblici», e successive modificazioni, con il quale, tra l'altro, è stata istituita l'Agenzia italiana del farmaco;

Visto il decreto 20 settembre 2004, n. 245 del Ministro della salute, di concerto con i Ministri della funzione pubblica e dell'economia e delle finanze: «Regolamento recante norme sull'organizzazione ed il funzionamento dell'Agenzia italiana del farmaco, a norma dell'art. 48, comma 13, del decreto-legge 30 settembre 2003, n. 269, convertito, con modificazioni, dalla legge 24 novembre 2003, n. 326», come da ultimo modificato dal decreto

8 gennaio 2024, n. 3 del Ministro della salute, di concerto con i Ministri della funzione pubblica e dell'economia e delle finanze, pubblicato nella *Gazzetta Ufficiale* - Serie generale - n. 11 del 15 gennaio 2024;

Visto il vigente regolamento di funzionamento e ordinamento del personale dell'Agenzia italiana del farmaco, adottato dal consiglio di amministrazione con deliberazione del 17 settembre 2025, n. 52, approvato, ai sensi dell'art. 22, commi 3 e 4, del decreto del Ministro della salute 20 settembre 2004, n. 245, dal Ministro della salute di concerto con il Ministro dell'economia e delle finanze e il Ministro per la pubblica amministrazione e pubblicato sul sito istituzionale dell'AIFA (comunicazione nella *Gazzetta Ufficiale* della Repubblica italiana - Serie generale - n. 220 del 22 settembre 2025);

Visto il decreto del Ministro della salute 5 aprile 2024 con cui, a decorrere dalla data dello stesso, il prof. Robert Giovanni Nisticò è stato nominato Presidente del consiglio di amministrazione dell'Agenzia italiana del farmaco, ai sensi dell'art. 7 del citato decreto del Ministro della salute 20 settembre 2004, n. 245;

Visto il decreto del Ministro della salute del 9 febbraio 2024, con il quale il dott. Giovanni Pavesi è nominato direttore amministrativo dell'Agenzia italiana del farmaco, ai sensi dell'art. 10 del citato decreto del Ministro della salute 20 settembre 2004, n. 245;

Visto il decreto del Ministro della salute 9 febbraio 2024 di nomina del dott. Pierluigi Russo quale direttore tecnico - scientifico dell'Agenzia italiana del farmaco, ai sensi dell'art. 10-*bis* del citato decreto del Ministro della salute 20 settembre 2004, n. 245;

Visto il decreto del Ministro della salute 2 febbraio 2024 di costituzione della nuova Commissione scientifica ed economica del farmaco (CSE) dell'AIFA, ai sensi dell'art. 19 del decreto del Ministro della salute 20 settembre 2004, n. 245 e successive modificazioni;

Visto il decreto-legge 21 ottobre 1996, n. 536, convertito, senza modificazioni, dalla legge 23 dicembre 1996, n. 648, relativo alle misure per il contenimento della spesa farmaceutica e la determinazione del tetto di spesa per l'anno 1996 e, in particolare, l'art. 1, comma 4, che dispone l'erogazione a totale carico del Servizio sanitario nazionale per i medicinali innovativi la cui commercializzazione è autorizzata in altri stati ma non sul territorio nazionale, dei medicinali non ancora autorizzati ma sottoposti a sperimentazione clinica e dei medicinali da impiegare per un'indicazione terapeutica diversa da quella autorizzata;

Visto il provvedimento della Commissione unica del farmaco (CUF), del 20 luglio 2000, pubblicato nella *Gazzetta Ufficiale* n. 219 del 19 settembre 2000 con *errata-corrige* nella *Gazzetta Ufficiale* n. 232 del 4 ottobre 2000, concernente l'istituzione dell'elenco dei medicinali erogabili a totale carico del Servizio sanitario nazionale ai sensi della legge 23 dicembre 1996, n. 648;

Visto il provvedimento CUF del 31 gennaio 2001, concernente il monitoraggio clinico e di spesa dei medicinali inseriti nel succitato elenco, pubblicato nella *Gazzetta Ufficiale* del 24 marzo 2001, n. 70;

Considerate le evidenze relative all'efficacia e alla sicurezza del medicinale Sirolimus (Rapamune) per il trattamento di pazienti con diagnosi di ALPS o di sindrome ALPS-like, di età ≥ dodici mesi e < quaranta anni, intolleranti o resistenti ai trattamenti di prima linea (in particolare, corticosteroidi e immunoglobulina umana endovenosa) o corticodipendenti;

Ritenuto, pertanto, opportuno rendere disponibile, a totale carico del Servizio sanitario nazionale, il medicinale Sirolimus (Rapamune) nell'elenco istituito, ai sensi della legge n. 648/1996, per il trattamento di pazienti con diagnosi di ALPS o di sindrome ALPS-like, di età ≥ dodici mesi e < quaranta anni, intolleranti o resistenti ai trattamenti di prima linea (in particolare, corticosteroidi e immunoglobulina umana endovenosa) o corticodipendenti;

Tenuto conto della decisione assunta dalla Commissione scientifica ed economica del farmaco (CSE) dell'AIFA nella riunione del 7, 8, 9, 10 e 11 settembre 2026 - stralcio verbale n. 40;

Vista la delibera di approvazione del consiglio di amministrazione del 15 ottobre 2026, n. 78;

Ritenuto, pertanto, di includere il medicinale «Sirolimus» (Rapamune) nell'elenco dei medicinali erogabili a totale carico del Servizio sanitario nazionale, ai sensi della legge 23 dicembre 1996, n. 648, per il trattamento di pazienti con diagnosi di ALPS o di sindrome ALPS-like, di età ≥ dodici mesi e < quaranta anni, intolleranti o resistenti ai trattamenti di prima linea (in particolare, corticosteroidi e immunoglobulina umana endovenosa) o corticodipendenti;

Determina:

Art. 1.

1. Il medicinale SIROLIMUS (Rapamune) è inserito, ai sensi dell'art. 1, comma 4, del decreto-legge 21 ottobre 1996, n. 536, convertito, senza modificazioni, dalla legge 23 dicembre 1996, n. 648, nell'elenco istituito col provvedimento della Commissione unica del farmaco, ed è erogabile, a totale carico del Servizio sanitario nazionale, per il trattamento di pazienti con diagnosi di sindrome linfoproliferativa autoimmune (ALPS) o di sindrome ALPS-like, di età ≥ dodici mesi e < quaranta anni, intolleranti o resistenti ai trattamenti di prima linea (in particolare, corticosteroidi e immunoglobulina umana endovenosa) o corticodipendenti, nel rispetto delle condizioni indicate nell'allegato 1 che fa parte integrante della presente determina.

2. Ai fini della consultazione delle liste dei farmaci a totale carico del Servizio sanitario nazionale, si rimanda agli elenchi pubblicati sul sito istituzionale dell'AIFA www.aifa.gov.it

Art. 2.

La presente determina ha effetto dal giorno successivo alla sua pubblicazione nella *Gazzetta Ufficiale* della Repubblica italiana.

Roma, 17 novembre 2026

Il Presidente: NISTICÒ

ALLEGATO *1*

Denominazione: Sirolimus (Rapamune)

Indicazione terapeutica: trattamento di pazienti con diagnosi di sindrome linfoproliferativa autoimmune (ALPS) o di sindrome ALPS-like, di età ≥ dodici mesi e < quaranta anni, intolleranti o resistenti ai trattamenti di prima linea (in particolare, corticosteroidi e immunoglobulina umana endovenosa) o corticodipendenti.

Criteri di inclusione

Diagnosi di ALPS o di sindrome ALPS-like;

età ≥ dodici mesi e < quaranta anni;

pazienti intolleranti o resistenti ai trattamenti di prima linea, in particolare corticosteroidi e immunoglobulina umana endovenosa (IVIG) nei pazienti eleggibili, o corticodipendenti.

Criteri di esclusione

Ipersensibilità a sirolimus o a uno qualsiasi degli eccipienti;

infezioni non controllate;

neoplasie maligne in trattamento o non in remissione;

immunodeficienza grave combinata o infezione da HIV.

Periodo di prescrizione a totale carico del Servizio sanitario nazionale: fino a nuova determinazione dell'Agenzia italiana del farmaco.

Piano terapeutico

Schema posologico

2 mg/m^2/*die* di sirolimus per os, con aggiustamenti basati sui livelli di sirolimus ematico (*range* 5-15 ng/ml).

Nei pazienti con risposta completa, sarà valutata una riduzione graduale del dosaggio.

Durata del trattamento

Durata media della terapia pari a due anni.

Altre condizioni da osservare: le modalità previste dagli articoli 4, 5, 6 del provvedimento datato 20 luglio 2000 citato in premessa, in relazione a: art. 4: istituzione del registro, rilevamento e trasmissione dei dati di monitoraggio clinico ed informazioni riguardo a sospensioni del trattamento (mediante apposita scheda come da provvedimento 31 gennaio 2001, pubblicato nella *Gazzetta Ufficiale* n. 70 del 24 marzo 2001); art. 5: acquisizione del consenso informato, modalità di prescrizione e di dispensazione del medicinale; art. 6: rilevamento e trasmissione dei dati di spesa.

Parametri per il monitoraggio clinico

Nel corso del trattamento i pazienti saranno valutati monitorando l'emocromo ogni 2 settimane fino al raggiungimento dei livelli *target* di sirolimus, poi ogni tre mesi.

Inoltre, può essere utile un monitoraggio dell'assetto lipidico, della funzione epatica e renale, per l'eventuale insorgenza di effetti avversi.

26A06170

DETERMINA 17 novembre 2026.

Inserimento del medicinale Pasireotide (Signifor Lar) nell'elenco istituito, ai sensi della legge n. 648/1996, per il trattamento di pazienti affetti da tumori neuroendocrini di origine polmonare o timica, ben differenziati (carcinoide tipico o atipico, corrispondente a grado 1 o grado 2 sec. classificazione WHO), funzionanti o non funzionanti, metastatici e/o inoperabili, in fase evolutiva, in progressione o non candidabili al trattamento con everolimus. (Determina n. 1647/2026).

IL PRESIDENTE

Visti gli articoli 8 e 9 del decreto legislativo 30 luglio 1999, n. 300, recante «Riforma dell'organizzazione del Governo, a norma dell'articolo 11 della legge 15 marzo 1997, n. 59», e successive modificazioni;

Visto l'art. 48, del decreto-legge 30 settembre 2003, n. 269, convertito, con modificazioni, dalla legge 24 novembre 2003, n. 326, recante «Disposizioni urgenti per favorire lo sviluppo e per la correzione dell'andamento dei conti pubblici», e successive modificazioni, con il quale, tra l'altro, è stata istituita l'Agenzia italiana del farmaco;

Visto il decreto 20 settembre 2004, n. 245, del Ministro della salute, di concerto con i Ministri della funzione pubblica e dell'economia e delle finanze: «Regolamento recante norme sull'organizzazione ed il funzionamento dell'Agenzia italiana del farmaco, a norma dell'articolo 48, comma 13, del decreto-legge 30 settembre 2003, n. 269, convertito, con modificazioni, dalla legge 24 novembre 2003, n. 326», come da ultimo modificato dal decreto 8 gennaio 2024, n. 3, del Ministro della salute, di concerto con i Ministri della funzione pubblica e dell'economia e delle finanze, pubblicato nella *Gazzetta Ufficiale* della Repubblica italiana - Serie generale - n. 11 del 15 gennaio 2024;

Visto il vigente regolamento di funzionamento e ordinamento del personale dell'Agenzia italiana del farmaco, adottato dal consiglio di amministrazione con deliberazione del 17 settembre 2025, n. 52, approvato, ai sensi dell'art. 22, commi 3 e 4, del decreto del Ministro della salute 20 settembre 2004, n. 245, dal Ministro della salute di concerto con il Ministro dell'economia e delle finanze e il Ministro per la pubblica amministrazione e pubblicato sul sito istituzionale dell'AIFA (comunicazione nella *Gazzetta Ufficiale* della Repubblica italiana - Serie generale - n. 220 del 22 settembre 2025);

Visto il decreto del Ministro della salute 5 aprile 2024, con cui, a decorrere dalla data dello stesso, il prof. Robert Giovanni Nisticò è stato nominato presidente del consiglio di amministrazione dell'Agenzia italiana del farmaco, ai sensi dell'art. 7, del citato decreto del Ministro della salute 20 settembre 2004, n. 245;

Visto il decreto del Ministro della salute del 9 febbraio 2024, con il quale il dott. Giovanni Pavesi è nominato direttore amministrativo dell'Agenzia italiana del farmaco, ai sensi dell'art. 10, del citato decreto del Ministro della salute 20 settembre 2004, n. 245;

Visto il decreto del Ministro della salute 9 febbraio 2024, di nomina del dott. Pierluigi Russo quale direttore

tecnico-scientifico dell'Agenzia italiana del farmaco, ai sensi dell'art. 10-*bis*, del citato decreto del Ministro della salute 20 settembre 2004, n. 245;

Visto il decreto del Ministro della salute 2 febbraio 2024, di costituzione della nuova Commissione scientifica ed economica del farmaco (CSE) dell'AIFA, ai sensi dell'art. 19, del decreto del Ministro della salute 20 settembre 2004, n. 245 e successive modificazioni;

Visto il decreto-legge 21 ottobre 1996, n. 536, convertito, senza modificazioni, dalla legge 23 dicembre 1996, n. 648, relativo alle misure per il contenimento della spesa farmaceutica e la determina del tetto di spesa per l'anno 1996 e, in particolare, l'art. 1, comma 4, che dispone l'erogazione a totale carico del Servizio sanitario nazionale per i medicinali innovativi la cui commercializzazione è autorizzata in altri Stati ma non sul territorio nazionale, dei medicinali non ancora autorizzati ma sottoposti a sperimentazione clinica e dei medicinali da impiegare per un'indicazione terapeutica diversa da quella autorizzata;

Visto il provvedimento della Commissione unica del farmaco (CUF), del 20 luglio 2000, pubblicato nella *Gazzetta Ufficiale* della Repubblica italiana n. 219 del 19 settembre 2000 con *errata-corrige* nella *Gazzetta Ufficiale* della Repubblica italiana n. 232 del 4 ottobre 2000, concernente l'istituzione dell'elenco dei medicinali erogabili a totale carico del Servizio sanitario nazionale ai sensi della legge 23 dicembre 1996, n. 648;

Visto il provvedimento CUF del 31 gennaio 2001, concernente il monitoraggio clinico e di spesa dei medicinali inseriti nel succitato elenco, pubblicato nella *Gazzetta Ufficiale* della Repubblica italiana del 24 marzo 2001, n. 70;

Considerate le evidenze relative all'efficacia e alla sicurezza del medicinale Pasireotide (Signifor *Lar)* per il trattamento di pazienti affetti da tumori neuroendocrini di origine polmonare o timica, ben differenziati (carcinoide tipico o atipico, corrispondente a grado 1 o grado 2 sec. classificazione WHO), funzionanti o non funzionanti, metastatici e/o inoperabili, in fase evolutiva, in progressione o non candidabili al trattamento con everolimus;

Ritenuto, pertanto, opportuno rendere disponibile, a totale carico del Servizio sanitario nazionale, il medicinale Pasireotide (Signifor *Lar)* nell'elenco istituito, ai sensi della legge n. 648/1996, per il trattamento di pazienti affetti da tumori neuroendocrini di origine polmonare o timica, ben differenziati (carcinoide tipico o atipico, corrispondente a grado 1 o grado 2 sec. classificazione WHO), funzionanti o non funzionanti, metastatici e/o inoperabili, in fase evolutiva, in progressione o non candidabili al trattamento con everolimus;

Tenuto conto della decisione assunta dalla Commissione scientifica ed economica del farmaco (CSE) dell'AIFA nella riunione del 7, 8, 9, 10 e 11 settembre 2026 - stralcio verbale n. 40;

Vista la delibera di approvazione del consiglio di amministrazione del 15 ottobre 2026, n. 78;

Ritenuto, pertanto, di includere il medicinale Pasireotide (Signifor *Lar)* nell'elenco dei medicinali erogabili a totale carico del Servizio sanitario nazionale, ai sensi della legge 23 dicembre 1996, n. 648, per il trattamento di pazienti affetti da tumori neuroendocrini di origine polmonare o timica, ben differenziati (carcinoide tipico o atipico, corrispondente a grado 1 o grado 2 sec. classificazione WHO), funzionanti o non funzionanti, metastatici e/o inoperabili, in fase evolutiva, in progressione o non candidabili al trattamento con everolimus;

Determina:

Art. 1.

1. Il medicinale PASIREOTIDE (SIGNIFOR LAR) è inserito, ai sensi dell'art. 1, comma 4, del decreto-legge 21 ottobre 1996, n. 536, convertito, senza modificazioni, dalla legge 23 dicembre 1996, n. 648, nell'elenco istituito col provvedimento della Commissione unica del farmaco, ed è erogabile, a totale carico del Servizio sanitario nazionale, per il trattamento di pazienti affetti da tumori neuroendocrini di origine polmonare o timica, ben differenziati (carcinoide tipico o atipico, corrispondente a grado 1 o grado 2 sec. classificazione WHO), funzionanti o non funzionanti, metastatici e/o inoperabili, in fase evolutiva, in progressione o non candidabili al trattamento con everolimus, nel rispetto delle condizioni indicate nell'allegato 1 che fa parte integrante della presente determina.

2. Ai fini della consultazione delle liste dei farmaci a totale carico del Servizio sanitario nazionale, si rimanda agli elenchi pubblicati sul sito istituzionale dell'AIFA http://www.aifa.gov.it

Art. 2.

La presente determina ha effetto dal giorno successivo alla sua pubblicazione nella *Gazzetta Ufficiale* della Repubblica italiana.

Roma, 17 novembre 2026

Il Presidente: NISTICÒ

ALLEGATO *1*

Denominazione: PASIREOTIDE (SIGNIFOR LAR).

Indicazione terapeutica.

Trattamento di pazienti affetti da tumori neuroendocrini di origine polmonare o timica, ben differenziati (carcinoide tipico o atipico, corrispondente a grado 1 o grado 2 sec. classificazione WHO), funzionanti o non funzionanti, metastatici e/o inoperabili, in fase evolutiva, in progressione o non candidabili al trattamento con everolimus.

Criteri di inclusione:

pazienti adulti (età > 18 anni) con diagnosi di tumore neuroendocrine di origine polmonare o timica, ben differenziati (carcinoide tipico o atipico, corrispondente a grado 1 o grado 2 sec. classificazione WHO), funzionante o non funzionante, metastatico e/o inoperabile, in fase evolutiva;

WHO *performance* status di 0-2;

adeguata funzione midollare, epatica e renale;

pazienti non candidabili a terapia con everolimus o pazienti in progressione a trattamento con everolimus.

Criteri di esclusione:

malattia severa (esempio sindrome carcinomatosa);

carcinoma neuroendocrino scarsamente differenziato;

compromissione epatica severa CHILD PUGH grado C;

sindrome congenita del QT lungo;

disturbi cardiaci non controllati o significativi, incluso recente infarto miocardico, insufficienza cardiaca congestizia, angina instabile o bradicardia clinicamente significativa;

pazienti che assumono medicinali antiaritmici o altre sostanze note per causare un prolungamento del QT;

pazienti con ipopotassiemia e/o ipomagnesemia;

ipersensibilità verso il principio attivo o ad uno qualsiasi degli eccipienti.

Periodo di prescrizione a totale carico del Servizio sanitario nazionale: fino a nuova determina dell'Agenzia italiana del farmaco.

Piano terapeutico.

Schema posologico:

«Pasireotide» a rilascio prolungato al dosaggio di 60 mg per via intramuscolare, ogni ventotto giorni.

Eventualmente ridurre la dose a 40 mg ogni ventotto giorni o a 20 mg ogni ventotto giorni in caso di eventi avversi o ridotta tollerabilità.

Durata del trattamento:

fino progressione o intolleranza.

Altre condizioni da osservare:

le modalità previste dagli articoli 4, 5, 6 del provvedimento datato 20 luglio 2000 citato in premessa, in relazione a: art. 4: istituzione del registro, rilevamento e trasmissione dei dati di monitoraggio clinico ed informazioni riguardo a sospensioni del trattamento (mediante apposita scheda come da provvedimento 31 gennaio 2001, pubblicato nella *Gazzetta Ufficiale* della Repubblica italiana n. 70 del 24 marzo 2001); art. 5: acquisizione del consenso informato, modalità di prescrizione e di dispensazione del medicinale; art. 6: rilevamento e trasmissione dei dati di spesa.

Parametri per il monitoraggio clinico:

emocromo e piastrine, AST ALT bilirubina glicemia, potassio magnesio, amilasi lipasi prima di iniziare la terapia e ad ogni ciclo successivo;

ECG prima di iniziare la terapia, una settimana dopo l'inizio del trattamento e successivamente come clinicamente indicato;

TSH/T4 libero, GH/IGF-1 prima dell'inizio della terapia e ogni 2-3 mesi.

26A06171

DETERMINA 17 novembre 2026.

Inserimento del medicinale Immunoglobina endovenosa nell'elenco istituito, ai sensi della legge n. 648/1996, per il trattamento di pazienti affetti da pemfigo volgare moderato-grave non controllato. (Determina n. 1648/2026).

IL PRESIDENTE

Visti gli articoli 8 e 9 del decreto legislativo 30 luglio 1999, n. 300, recante «Riforma dell'organizzazione del Governo, a norma dell'articolo 11 della legge 15 marzo 1997, n. 59», e successive modificazioni;

Visto l'articolo 48 del decreto-legge 30 settembre 2003, n. 269, convertito, con modificazioni, dalla legge 24 novembre 2003, n. 326, recante «Disposizioni urgenti per favorire lo sviluppo e per la correzione dell'andamento dei conti pubblici», e successive modificazioni, con il quale, tra l'altro, è stata istituita l'Agenzia italiana del farmaco;

Visto il decreto 20 settembre 2004 n. 245 del Ministro della salute, di concerto con i Ministri della funzione pubblica e dell'economia e delle finanze: «Regolamento recante norme sull'organizzazione ed il funzionamento dell'Agenzia italiana del farmaco, a norma dell'articolo 48, comma 13, del decreto-legge 30 settembre 2003, n. 269, convertito, con modificazioni, dalla legge 24 novembre 2003, n. 326», come da ultimo modificato dal decreto 8 gennaio 2024, n. 3 del Ministro della salute, di concerto con i Ministri della funzione pubblica e dell'economia e delle finanze, pubblicato nella *Gazzetta Ufficiale* - Serie generale - n. 11 del 15 gennaio 2024;

Visto il vigente regolamento di funzionamento e ordinamento del personale dell'Agenzia italiana del farmaco, adottato dal consiglio di amministrazione con deliberazione del 17 settembre 2025, n. 52, approvato, ai sensi dell'art. 22, commi 3 e 4, del decreto del Ministro della salute 20 settembre 2004, n. 245, dal Ministro della salute di concerto con il Ministro dell'economia e delle finanze e il Ministro per la pubblica amministrazione e pubblicato sul sito istituzionale dell'AIFA (comunicazione nella *Gazzetta Ufficiale* della Repubblica italiana - Serie generale - n. 220 del 22 settembre 2025);

Visto il decreto del Ministro della salute 5 aprile 2024 con cui, a decorrere dalla data dello stesso, il prof. Robert Giovanni Nisticò è stato nominato Presidente del consiglio di amministrazione dell'Agenzia italiana del farmaco, ai sensi dell'articolo 7 del citato decreto del Ministro della salute 20 settembre 2004, n. 245;

Visto il decreto del Ministro della salute del 9 febbraio 2024, con il quale il dott. Giovanni Pavesi è nominato direttore amministrativo dell'Agenzia italiana del farmaco, ai sensi dell'articolo 10 del citato decreto del Ministro della salute 20 settembre 2004, n. 245;

Visto il decreto del Ministro della salute 9 febbraio 2024 di nomina del dott. Pierluigi Russo quale direttore tecnico-scientifico dell'Agenzia italiana del farmaco, ai sensi dell'articolo 10-*bis* del citato decreto del Ministro della salute 20 settembre 2004, n. 245;

Visto il decreto del Ministro della salute 2 febbraio 2024 di costituzione della nuova Commissione scientifica ed economica del farmaco (CSE) dell'AIFA, ai sensi dell'art. 19 del decreto del Ministro della salute 20 settembre 2004, n. 245 e successive modificazioni;

Visto il decreto-legge 21 ottobre 1996, n. 536, convertito, senza modificazioni, dalla legge 23 dicembre 1996, n. 648, relativo alle misure per il contenimento della spesa farmaceutica e la determinazione del tetto di spesa per l'anno 1996 e, in particolare, l'art. 1, comma 4, che dispone l'erogazione a totale carico del Servizio sanitario nazionale per i medicinali innovativi la cui commercializzazione è autorizzata in altri Stati ma non sul territorio nazionale, dei medicinali non ancora autorizzati ma sottoposti a sperimentazione clinica e dei medicinali da impiegare per un'indicazione terapeutica diversa da quella autorizzata;

Visto il provvedimento della Commissione unica del farmaco (CUF), del 20 luglio 2000, pubblicato nella *Gazzetta Ufficiale* n. 219 del 19 settembre 2000 con *errata-corrige* nella *Gazzetta Ufficiale* n. 232 del 4 ottobre 2000, concernente l'istituzione dell'elenco dei medicinali erogabili a totale carico del Servizio sanitario nazionale ai sensi della legge 23 dicembre 1996, n. 648;

Visto il provvedimento CUF del 31 gennaio 2001, concernente il monitoraggio clinico e di spesa dei medicinali inseriti nel succitato elenco, pubblicato nella *Gazzetta Ufficiale* del 24 marzo 2001, n. 70;

Considerate le evidenze relative all'efficacia e alla sicurezza del medicinale Immunoglobina endovenosa per il trattamento di pazienti affetti da pemfigo volgare moderato-grave non controllato;

Ritenuto, pertanto, opportuno rendere disponibile, a totale carico del Servizio sanitario nazionale, il medicinale Immunoglobina endovenosa nell'elenco istituito, ai sensi della legge n. 648/1996, per il trattamento del pemfigo volgare moderato-grave non controllato in pazienti con mancata risposta ai corticosteroidi e ad almeno un immunosoppressore, con controindicazione a corticosteroidi, immunosoppressori o rituximab, con necessità di ridurre rapidamente la dose di corticosteroidi nonché in situazioni che limitano l'uso di terapie immunosoppressive più intense;

Tenuto conto della decisione assunta dalla Commissione scientifica ed economica del farmaco (CSE) dell'AIFA nella riunione del 7, 8, 9, 10 e 11 settembre 2026 - stralcio verbale n. 40;

Vista la delibera di approvazione del consiglio di amministrazione del 15 ottobre 2026, n. 78;

Ritenuto, pertanto, di includere il medicinale «Immunoglobina endovenosa» nell'elenco dei medicinali erogabili a totale carico del Servizio sanitario nazionale, ai sensi della legge 23 dicembre 1996, n. 648, per il trattamento di pazienti affetti da pemfigo volgare moderato-grave non controllato;

Determina:

Art. 1.

1. Il medicinale IMMUNOGLOBINA ENDOVENOSA è inserito, ai sensi dell'art. 1, comma 4, del decreto-legge 21 ottobre 1996, n. 536, convertito, senza modificazioni, dalla legge 23 dicembre 1996, n. 648, nell'elenco istituito col provvedimento della Commissione unica del farmaco, ed è erogabile, a totale carico del Servizio sanitario nazionale, per il trattamento di pazienti affetti da pemfigo volgare moderato-grave non controllato, nel rispetto delle condizioni indicate nell'allegato 1 che fa parte integrante della presente determina.

2.Ai fini della consultazione delle liste dei farmaci a totale carico del Servizio sanitario nazionale, si rimanda agli elenchi pubblicati sul sito istituzionale dell'AIFA www.aifa.gov.it

Art. 2.

La presente determina ha effetto dal giorno successivo alla sua pubblicazione nella *Gazzetta Ufficiale* della Repubblica italiana.

Roma, 17 novembre 2026

Il Presidente: NISTICÒ

ALLEGATO *1*

Denominazione: «Immunoglobina» endovenosa.

Indicazione terapeutica: trattamento di pazienti affetti da pemfigo volgare moderato-grave non controllato.

Criteri di inclusione:

diagnosi di pemfigo moderato-grave non controllato mediante PDAI *(Pemphigus Disease Area Index)* o ABSIS *(Autoimmune Bullous Skin Disorder Intensity Score)*;

mancata risposta ai corticosteroidi e ad almeno un immunosoppressore;

controindicazione a corticosteroidi, immunosoppressori o rituximab;

necessità di ridurre rapidamente la dose di corticosteroidi;

situazioni particolari, come infezioni concomitanti, gravidanza o altre condizioni che limitano l'uso di terapie immunosoppressive più intense.

Criteri di esclusione:

gravi infezioni attive;

insufficienza renale significativa;

insufficienza cardiaca severa;

anamnesi di ipersensibilità alle immunoglobuline;

controindicazione alla somministrazione del farmaco come da scheda tecnica;

intolleranza o allergia al prodotto.

Periodo di prescrizione a totale carico del Servizio sanitario nazionale: fino a nuova determinazione dell'Agenzia italiana del farmaco.

Piano terapeutico

Schema posologico

La terapia prevede somministrazioni di immunoglobuline endovena (IVIG) alla dose standard di 2 g/kg in cicli di infusione di 2-5 giorni ogni ventotto giorni.

Durata del trattamento: due-tre mesi.

Altre condizioni da osservare: le modalità previste dagli articoli 4, 5, 6 del provvedimento datato 20 luglio 2000 citato in premessa, in relazione a: art. 4: istituzione del registro, rilevamento e trasmissione dei dati di monitoraggio clinico ed informazioni riguardo a sospensioni del trattamento (mediante apposita scheda come da provvedimento 31 gennaio 2001, pubblicato nella *Gazzetta Ufficiale* n. 70 del 24 marzo 2001); art. 5: acquisizione del consenso informato, modalità di prescrizione e di dispensazione del medicinale; art. 6: rilevamento e trasmissione dei dati di spesa.

Parametri per il monitoraggio clinico:

Emocromo completo, filtrato glomerulare, azotemia, elettroliti, funzionalità epatica e protidemia al basale, con controlli ogni ventotto giorni durante il trattamento.

Monitoraggio della funzione renale e dello stato di idratazione: valutazione della diuresi e dell'eventuale comparsa di edemi, con adeguata gestione dell'idratazione e particolare attenzione ai pazienti con insufficienza renale o cardiaca.

Valutazione ad ogni ciclo di eventuali segni suggestivi di eventi tromboembolici, emolisi, meningite asettica, reazioni di ipersensibilità o complicanze polmonari; in caso di sospetto, esecuzione degli accertamenti appropriati.

Rivalutazione prima di ciascun ciclo e al termine del trattamento, con documentazione dell'evoluzione delle lesioni cutanee e mucose, della comparsa di nuove lesioni e dell'eventuale variazione del punteggio PDAI o ABSIS.

26A06172

UNIVERSITÀ TELEMATICA DEGLI STUDI IUL

DECRETO 3 novembre 2026.

Emanazione dello statuto.

IL PRESIDENTE

Visto il decreto ministeriale del 2 dicembre 2005 istitutivo dell'Università telematica degli studi IUL pubblicato nella *Gazzetta Ufficiale* - Serie generale - del 5 gennaio 2006;

Visto lo statuto dell'Università telematica degli studi IUL, pubblicato nella *Gazzetta Ufficiale* n. 182 del 7 agosto 2018;

Visto l'art. 6, comma 9, della legge 9 maggio 1989, n. 168, in materia di controllo ministeriale sugli statuti universitari e sulle relative modificazioni;

Vista la delibera del consiglio di amministrazione dell'11 giugno 2026, con la quale è stato approvato all'unanimità il nuovo testo dello statuto e ne è stata disposta la trasmissione al Ministero;

Vista la nota dell'Ateneo prot. n. 339/26 del 15 luglio 2026, con cui il testo dello statuto e l'estratto della delibera succitata sono stati trasmessi al Ministero dell'università e della ricerca (MUR) ai fini del controllo previsto dall'art. 6, comma 9, della legge n. 168/1989, nota acquisita al protocollo DG Didattica n. 7158 del 16 luglio 2026;

Vista la nota del MUR prot. n. 9303 del 12 settembre 2026, recante osservazioni e richieste di chiarimento sulle modifiche statutarie, anche con riferimento all'ente promotore, alla durata e alla rinnovabilità degli incarichi e a profili di coordinamento del testo;

Vista la delibera del consiglio di amministrazione del 2 ottobre 2026, con la quale sono stati esaminati i rilievi ministeriali, approvate all'unanimità le modifiche statutarie illustrate in seduta ed è stato conferito mandato al Direttore generale di trasmettere gli atti al Ministero;

Vista la nota dell'Ateneo prot. n. 547/2026 dell'8 ottobre 2026, con cui sono stati forniti i chiarimenti richiesti dal MUR nella nota di cui sopra con tutti i relativi allegati, atto acquisito al protocollo DG Didattica n. 10556 del 9 ottobre 2026;

Preso atto della nota MUR, prot. n. 10980 del 19 ottobre 2026, con cui il Ministero ha preso atto delle risposte fornite e ha comunicato di restare in attesa degli estremi della *Gazzetta Ufficiale* in cui sarà pubblicato lo statuto;

Vista la delibera del consiglio di amministrazione del 26 ottobre 2026, con la quale, preso atto della nota MUR di cui sopra e dell'assenza di ulteriori osservazioni, è stato approvato all'unanimità il testo definitivo dello statuto per il perfezionamento dell'*iter* e i successivi adempimenti di pubblicazione;

Ritenuto necessario dare esecuzione alla predetta delibera, procedendo all'emanazione del testo statutario definitivamente approvato e agli adempimenti richiesti ai fini della pubblicazione nella *Gazzetta Ufficiale*;

Visto tutto quanto sopra espresso;

Decreta:

di emanare lo statuto dell'Università telematica degli studi IUL nel testo definitivo approvato dal consiglio di amministrazione con deliberazione del 26 ottobre 2026, che costituisce parte integrante del presente decreto quale allegato;

di dare mandato al direttore generale di dar seguito agli adempimenti necessari per la pubblicazione dello statuto nella *Gazzetta Ufficiale* e di comunicare al MUR gli estremi della pubblicazione.

Il presente provvedimento è trasmesso al direttore generale per i seguiti di competenza.

Firenze, 3 novembre 2026

Il Presidente: GALLI

ALLEGATO

STATUTO DI AUTONOMIA
UNIVERSITÀ TELEMATICA DEGLI STUDI IUL

50122 Firenze
Via M. Buonarroti 10
cod. fis./p.iva 05666530489

tel. +39 055 0296900
www.iuline.it

Sommario

Articolo 1 (Istituzione) .....
Articolo 2 (Natura giuridica e fonti normative) .....
Articolo 3 (Sede) .....
Articolo 4 (Finalità) .....
Articolo 5 (Strumenti) .....
Articolo 6 (Risorse Finanziarie) .....
Articolo 7 (Organi) .....
Articolo 8 (Presidente dell'Università) .....
Articolo 9 (Consiglio di Amministrazione) .....
Articolo 10 (Funzioni del Consiglio di Amministrazione) .....
Articolo 11 (Rettore) .....
Articolo 12 (Senato Accademico) .....
Articolo 13 (Direttore Generale) .....
Articolo 14 (Nucleo di Valutazione di Ateneo) .....
Articolo 15 (Collegio dei Revisori dei Conti) .....
Articolo 16 (Comitato Unico di Garanzia) .....
Articolo 17 (Presidio della Qualità di Ateneo) .....
Articolo 18 (Commissione Paritetica Docenti-Studenti) .....
Articolo 19 (Gruppo di Assicurazione della Qualità del Corso di Studio – GAQ - CdS) .....
Articolo 20 (Dipartimenti) .....
Articolo 21 (Direttore di Dipartimento) .....
Articolo 22 (Consiglio di Dipartimento) .....
Articolo 23 (Strutture di raccordo) .....
Articolo 24 (Consiglio del Corso di Studio) .....
Articolo 25 (Consiglio degli Studenti) .....
Articolo 26 (Collegio di Disciplina e procedimento disciplinare) .....
Articolo 27 (Regolamento Didattico di Ateneo) .....
Articolo 28 (Attribuzione degli incarichi di insegnamento) .....
Articolo 29 (Ricerca Scientifica) .....
Articolo 30 (Servizi a sostegno del diritto allo studio) .....
Articolo 31 (Norme transitorie e finali) .....
Articolo 32 (Entrata in vigore del presente Statuto) .....

Art. 1.

Istituzione

1) È istituita, ai sensi del decreto interministeriale 17 aprile 2003 in attuazione della legge 27 dicembre 2002, n. 289, l'Università telematica degli studi IUL, di seguito denominata Università, con sede legale in Firenze.

2) L'Università è promossa e sostenuta dalla Fondazione IUL.

Art. 2.

Natura giuridica e fonti normative

1) L'Università telematica degli studi IUL è un'università libera non statale, dotata di personalità giuridica. L'Università appartiene alla categoria delle istituzioni previste dall'art. 1, punto 2, del testo unico delle leggi sull'istruzione superiore approvato con regio decreto del 31 agosto 1933, n. 1592.

2) Il presente statuto si configura come l'espressione fondamentale dell'ordinamento autonomo dell'Università, secondo i principi dell'art. 33 della Costituzione e nei limiti e modalità stabiliti dalle leggi dello Stato. L'Università ha autonomia didattica, scientifica, organizzativa, finanziaria e contabile, disciplinata da appositi regolamenti approvati ai sensi della vigente normativa. L'Università recepisce i valori della Costituzione della Repubblica italiana, della Dichiarazione universale dei diritti dell'uomo, della Convenzione europea dei diritti dell'uomo e della Carta dei diritti fondamentali dell'Unione europea, della *Magna Charta* delle Università europee e dello Spazio europeo dell'istruzione superiore e della ricerca e si impegna, nelle sue attività, al rispetto di essi. L'Università riconosce la pace quale principio fondamentale e si impegna a promuoverne l'applicazione nell'ambito delle proprie attività istituzionali.

Art. 3.

Sede

1) La sede dell'Università e dei suoi organi centrali è nella città di Firenze. L'Università può istituire ed attivare corsi, nel rispetto dello statuto e delle disposizioni vigenti, anche in località diverse dalla propria sede centrale. Delegazioni e rappresentanze possono essere costituite in Italia e all'estero, al fine di svolgere, anche in via accessoria e strumentale rispetto alle finalità dell'Ateneo, attività di promozione e sviluppo della necessaria rete di relazioni nazionali ed internazionali.

Art. 4.

Finalità

1) L'Università nasce con la finalità specifica di dare completa attuazione a quanto affermato dagli articoli 26 e 27 della Dichiarazione universale dei diritti dell'uomo in materia di istruzione del 10 dicembre 1948. L'Università ispira la propria azione ai principi contenuti nella Carta europea dei ricercatori e nel Codice di condotta per l'assunzione dei ricercatori (Raccomandazione n. 2005/251/CE della Commissione dell'11 marzo 2005) ed è istituita con lo scopo di rendere effettivo e concreto il rapporto tra la cooperazione internazionale, la storia e la cultura dei diversi Paesi a partire da quelli dell'Unione europea e del bacino del Mediterraneo, da una parte, e la ricerca scientifica e la formazione universitaria, dall'altra. In particolare, all'Università è assegnato il compito di implementare questo rapporto e di finalizzarlo, in accordo ai principi internazionali di sostenibilità istituiti in tutte le proprie aree di azione, allo sviluppo sociale, economico e scientifico dei singoli cittadini e delle popolazioni, intervenendo specificamente nei segmenti dell'alta formazione delle nuove generazioni, della formazione di eccellenza e della formazione continua.

2) Al fine del raggiungimento degli obiettivi di cui al precedente comma, l'Università adotta le metodologie della formazione a distanza, con particolare riguardo alle applicazioni di e-learning, e le metodologie miste per consentire la formazione sia in presenza che a distanza.

3) Professori, ricercatori, personale tecnico-amministrativo e studenti, quali componenti dell'Università, contribuiscono, nell'ambito delle rispettive funzioni e responsabilità, al raggiungimento dei fini istituzionali.

4) L'Università rilascia, nel rispetto della normativa vigente, i seguenti titoli di primo, secondo e terzo livello di cui all'art. 3 del decreto ministeriale n. 270 del 22 ottobre 2004, al termine dei corsi di studio previsti nel regolamento didattico di Ateneo:

a. laurea (L);

b. laurea magistrale (LM);

c. diploma di specializzazione (DS);

d. dottorato di ricerca (DR).

5) L'Università può istituire i corsi previsti dall'art. 6 della legge 19 novembre 1990, n. 341 in materia di formazione finalizzata e di servizi didattici integrativi, nonché ogni altra iniziativa formativa di ogni ordine e grado che la legge attribuisce alle università.

6) In attuazione dell'art. 1, comma 15, della legge 14 gennaio 1999, n. 4, l'Università può attivare, disciplinandoli nel regolamento didattico di Ateneo, corsi di perfezionamento scientifico e di alta formazione permanente e ricorrente, alla conclusione dei quali sono rilasciati i conseguenti titoli e i *master* universitari di primo e di secondo livello.

Art. 5.

Strumenti

1) Per il perseguimento dei propri scopi istituzionali l'Università sviluppa la ricerca e svolge attività didattiche sperimentali, nonché attività a queste collegate, anche con la collaborazione ed il supporto di soggetti sia pubblici che privati italiani e stranieri.

2) Per assicurare il costante miglioramento dei propri livelli qualitativi e l'ottimale gestione delle risorse disponibili, l'Università procede alla sistematica valutazione delle attività scientifiche, didattiche e amministrative.

3) L'Università può partecipare a società o ad altre forme associative di diritto privato per l'ideazione, promozione, realizzazione e/o sviluppo di attività di formazione e/o ricerca o, comunque, strumentali alle attività didattiche ovvero utili per il conseguimento dei propri fini istituzionali. La partecipazione è deliberata dal consiglio di amministrazione.

4) L'Università può definire convenzioni dirette a regolare le modalità di collaborazione alle attività di società e/o di altri organismi. La collaborazione è deliberata dal consiglio di amministrazione.

5) L'Università regola con specifica convenzione o contratto i rapporti con il proprio ente promotore al fine del perseguimento dei fini istituzionali e delle risorse umane strumentali e finanziarie necessarie al loro conseguimento.

6) L'Università instaura ed intrattiene relazioni culturali, didattiche e scientifiche con istituzioni pubbliche e private, nonché con altre università europee e di altre regioni geopolitiche e, a tale riguardo, promuove e sostiene lo svolgimento in lingua straniera di corsi o parti di corsi di studio.

7) L'Università, inoltre, può stipulare contratti e convenzioni per attività di consulenza professionale e di servizio a favore di terzi. Può costituire centri e servizi interdipartimentali e interuniversitari nel campo della ricerca e della didattica. Può altresì promuovere consorzi o partecipare a consorzi con altre università e soggetti pubblici e privati.

Art. 6.

Risorse finanziarie

1) L'Università è promossa e sostenuta dalla Fondazione IUL, che è garante del perseguimento dei fini istituzionali, provvede ai mezzi necessari per il funzionamento dell'Ateneo e ne assicura la *governance.*

2) Soggetti pubblici e privati interessati a sostenere l'impegno del promotore possono concorrere allo sviluppo dell'Università e contribuire al suo funzionamento anche attraverso il finanziamento di progetti di ricerca.

3) Costituiscono risorse finanziarie dell'Università le rette, i contributi e i diritti versati dagli studenti, nonché tutti i beni mobili, immobili e fondi che ad essa saranno conferiti a qualunque titolo, nonché le entrate derivanti da essi.

4) Possono costituire fonti di finanziamento altre eventuali entrate pubbliche o private, nonché crediti, lasciti, donazioni e contributi volontari di riconosciuto valore culturale, sociale, scientifico - accademico.

Art. 7.

Organi

1) Sono organi centrali dell'Università:

il Presidente;

il consiglio di amministrazione;



il rettore;

il senato accademico;

il Nucleo di valutazione di Ateneo;

il Collegio dei revisori dei conti.

2) Sono organi periferici:

il Comitato unico di garanzia (CUG);

il Collegio di disciplina;

il Presidio della qualità di Ateneo - PQA;

la Commissione paritetica docenti-studenti - CPDS;

i Gruppi di assicurazione della qualità del corso di studio - GAQ-CdS;

il Consiglio degli studenti.

3) Sono strutture accademiche, didattiche e di ricerca:

i Dipartimenti;

le strutture di raccordo.

Art. 8.

Presidente dell'Università

1) È Presidente dell'Università il Presidente del consiglio di amministrazione della Fondazione IUL. Il Presidente dell'Università:

a. presiede il consiglio di amministrazione dell'Università;

b. ha la rappresentanza legale dell'Università, anche in giudizio;

c. provvede a garantire l'adempimento delle finalità statutarie;

d. convoca e presiede le adunanze del consiglio di amministrazione e ne stabilisce l'ordine del giorno;

e. assicura l'esecuzione delle deliberazioni e dei provvedimenti del consiglio di amministrazione, fatte salve le competenze del rettore in materia di didattica e di ricerca scientifica;

f. vigila sul rispetto dei programmi di sviluppo dell'Università e dispone i relativi provvedimenti;

g. esercita le altre competenze attribuitegli dal presente statuto, nonché poteri ad esso delegati dal consiglio di amministrazione;

h. adotta, in caso di necessità e di urgenza, provvedimenti di competenza del Consiglio, al quale gli stessi sono sottoposti per la ratifica nella prima riunione successiva;

2) L'eventuale compenso del Presidente è determinato ai sensi dell'art. 10, comma 3, lettera *w)* del presente statuto.

Art. 9.

Consiglio di amministrazione

1) In conformità al presente statuto, il consiglio di amministrazione dell'Università è composto come segue:

a. il Presidente dell'Università, in qualità di Presidente del suddetto Consiglio;

b. un numero di consiglieri pari a quattro nominati dal consiglio di amministrazione della Fondazione IUL;

c. il rettore dell'Università;

d. un rappresentante degli studenti, le cui procedure di individuazione e nomina sono disciplinate mediante apposito regolamento, deliberato dal consiglio di amministrazione.

2) Possono essere chiamati a far parte del consiglio di amministrazione con diritto di voto, in aggiunta ai membri di cui al comma 1, lettera b, rappresentanti, in numero non superiore a tre, di uno o più organismi pubblici e/o privati i quali si impegnano a contribuire per almeno un quinquennio al funzionamento dell'Università nelle modalità determinate con delibera del Consiglio stesso.

3) Il consiglio di amministrazione dura in carica cinque anni ed i suoi componenti sono riconfermabili, ad eccezione della componente studentesca che dura tre anni e non è rinnovabile.

Art. 10.

Funzioni del consiglio di amministrazione

1) Spettano al consiglio di amministrazione i più ampi poteri, tanto di ordinaria quanto di straordinaria amministrazione, per il governo dell'Università. Il consiglio di amministrazione delibera gli atti fondamentali di governo dell'Università, al fine di assicurarne e garantirne il perseguimento dei fini istituzionali.

2) Il consiglio di amministrazione cura la gestione economica, finanziaria e patrimoniale dell'Università e ne assicura lo svolgimento delle attività, ferme restando le competenze del senato accademico, di Dipartimento e delle strutture di raccordo per ogni valutazione di ordine scientifico e didattico e le competenze proprie del direttore generale.

3) Il consiglio di amministrazione:

a. approva l'indirizzo generale dello sviluppo dell'Università in funzione delle finalità istituzionali e ne approva i relativi programmi e i documenti strategici;

b. approva, sentito il parere del senato accademico, l'attivazione o disattivazione dei singoli corsi di studio;

c. approva a maggioranza assoluta, sentito il parere del senato accademico, il presente statuto e le sue modifiche secondo le norme vigenti;

d. sentito il senato accademico, approva il regolamento didattico di Ateneo;

e. approva ogni altro regolamento dell'Università;

f. nomina il rettore tra i professori universitari o personalità di riconosciuto valore scientifico, culturale ed accademico;

g. nomina i quattro componenti del senato accademico di cui all'art. 12, comma 1;

h. nomina il direttore generale;

i. nomina i componenti del Nucleo di valutazione e del Presidio della qualità di Ateneo;

j. nomina i componenti del Collegio dei revisori dei conti;

k. nomina i direttori di Dipartimento;

l. costituisce il CUG e formalizza le designazioni e individuazioni effettuate secondo l'art. 16;

m. nomina i componenti del Consiglio di ciascun corso di studio, su proposta della struttura accademica e didattica interessata previo parere del senato accademico;

n. approva l'organico dei docenti, approva le chiamate dei professori, ivi compresi quelli a contratto, i ricercatori e i collaboratori ed esperti linguistici, esperti della materia, su proposta della struttura accademica e didattica interessata e previo parere del senato accademico e, nel caso di azione disciplinare nei loro confronti, nei casi previsti dalla legge, delibera l'irrogazione di sanzioni, a seguito del parere emesso dal Collegio di disciplina;

o. approva i ruoli organici del personale tecnico-amministrativo, sulla base delle esigenze delle strutture didattiche, scientifiche ed amministrative e ne autorizza l'assunzione su proposta del direttore generale, il quale cura il reclutamento del personale e la gestione delle risorse umane, materiali ed economico-finanziarie secondo quanto previsto dall'art. 13, comma 2, lett. *b)* del presente statuto;

p. approva, su proposta del senato accademico, l'istituzione di nuovi Dipartimenti, centri di ricerca e centri linguistici di Ateneo, strutture di raccordo, corsi di studio ed ogni altra iniziativa didattica e di ricerca prevista dalla normativa vigente, ivi comprese quelle definite all'art. 4, commi 4, 5 e 6 del presente statuto;

q. approva la Carta dei servizi, sentito il parere del senato accademico, ed il contratto con lo studente, ne cura l'esecuzione e gli adempimenti, demandandone la vigilanza al rettore;

r. approva, sentito il direttore generale, l'ammontare dei contributi a carico degli studenti ai sensi del decreto del Presidente della Repubblica del 25 luglio 1997, n. 306;

s. approva, su proposta del senato accademico, il conferimento di premi, borse di studio, lauree *honoris causa*;

t. approva il bilancio unico di Ateneo di previsione annuale, il bilancio unico di Ateneo di previsione triennale ed il bilancio unico di Ateneo d'esercizio predisposti dal direttore generale;

u. approva il proprio regolamento interno di funzionamento;

v. può affidare a singoli componenti del Consiglio stesso, ovvero a commissioni temporanee e/o permanenti, compiti istruttori, consultivi e operativi;

w. determina eventuali compensi per il Presidente, per il rettore, per lo stesso consiglio di amministrazione, per il senato accademico, per il Collegio dei revisori dei conti, per il Nucleo di valutazione di Ateneo, per il direttore generale e per tutte le altre cariche istituzionali, sentito il Collegio dei revisori;

x. approva l'attivazione di eventuali sedi decentrate e la costituzione di sedi all'estero, nel rispetto della normativa vigente;

y. approva su ogni altro argomento di interesse dell'Università che non sia demandato ad altri organi;

z. nomina le Commissioni paritetiche docenti - studenti;

aa. delibera in ordine alle nomine presso enti terzi che siano rimesse all'Università IUL in base a disposizioni normative o statutarie.

4) Le deliberazioni del Consiglio sono assunte a maggioranza dei presenti. In caso di parità di voti prevale il voto espresso dal Presidente. Salvo quanto disposto dal presente statuto, le riunioni sono valide con la presenza della maggioranza dei componenti effettivamente nominati.

5) Il consiglio di amministrazione è convocato almeno due volte all'anno, ed ogni qualvolta il Presidente ne ravvisi la necessità, ovvero su richiesta di almeno un terzo dei suoi componenti.

6) Il consiglio di amministrazione è convocato almeno cinque giorni prima dell'adunanza mediante posta elettronica. In caso di urgenza l'adunanza può essere convocata, mediante posta elettronica, con preavviso di almeno tre giorni prima della adunanza stessa. Le convocazioni devono contenere l'ordine del giorno.

Art. 11.

Rettore

1) Il rettore è nominato dal consiglio di amministrazione tra i professori universitari o personalità di riconosciuto valore scientifico, culturale ed accademico.

2) Il rettore dura in carica tre anni e può essere riconfermato per una sola volta.

3) Il rettore:

a. partecipa di diritto al consiglio di amministrazione dell'Università con diritto di voto;

b. riferisce con relazione annuale al consiglio di amministrazione sull'attività scientifica e didattica dell'Università;

c. cura l'osservanza di tutte le norme in materia scientifica e didattica;

d. provvede all'esecuzione delle deliberazioni del consiglio di amministrazione in materia scientifica e didattica;

e. rappresenta l'Università nelle cerimonie e nel conferimento dei titoli accademici;

f. esercita tutte le altre funzioni ad esso demandate dalle leggi sull'istruzione universitaria, fatte salve le competenze degli altri organi previsti dal presente statuto;

g. convoca e presiede il senato accademico e ne assicura il coordinamento con il consiglio di amministrazione;

h. formula proposte e riferisce al consiglio di amministrazione sull'attività didattica e scientifica dell'Università;

i. fissa direttive organizzative generali per assicurare l'efficienza delle strutture didattiche e scientifiche;

j. vigila sul rispetto della Carta dei servizi e nomina i componenti del servizio permanente per l'attuazione della carta;

k. esercita le competenze disciplinari attribuitegli dalla legge e dal presente statuto, fermo restando quanto previsto dall'art. 26;

l. adotta, in caso di necessità ed urgenza, gli atti di competenza del senato accademico salvo ratifica nella prima seduta immediatamente successiva;

m. firma insieme al direttore generale i titoli di studio;

n. propone la nomina dei componenti del Collegio di disciplina.

4) L'eventuale compenso del rettore è determinato ai sensi dell'art. 10, comma 3, lettera *w)* del presente statuto.

Art. 12.

Senato accademico

1) Il senato accademico è composto:

dal rettore, che lo convoca e lo presiede;

da quattro membri nominati dal consiglio di amministrazione tra i professori universitari o personalità di riconosciuto valore scientifico, culturale ed accademico;

dai direttori di Dipartimento;

da un rappresentante degli studenti, le cui procedure di individuazione e nomina sono disciplinate mediante apposito regolamento, deliberato dal consiglio di amministrazione.

2) Alle sedute del senato accademico partecipa, senza diritto di voto, il direttore generale.

3) Il senato accademico dura in carica tre anni ed i suoi componenti sono riconfermabili una sola volta, tranne per la rappresentanza studentesca che non è rinnovabile. I componenti di diritto restano in Senato finché mantengono la carica.

4) Il senato accademico esercita tutte le attribuzioni in materia di programmazione, coordinamento e di indirizzo scientifico e didattico che gli sono attribuite dal presente Statuto e dalle norme dell'ordinamento universitario.

5) In particolare il senato accademico esercita le seguenti attribuzioni:

a. elabora il programma delle attività didattiche ed il piano di sviluppo dei corsi di studio dell'Ateneo;

b. propone la costituzione, modificazione e disattivazione delle strutture didattiche e di ricerca dell'Università;

c. esprime parere in relazione alle chiamate dei professori di ruolo, alla nomina dei ricercatori di ruolo e al conferimento di contratti e incarichi di insegnamento e di ricerca;

d. adotta il proprio regolamento interno di funzionamento;

e. formula pareri e proposte in ordine all'adozione e alla modifica del regolamento didattico di Ateneo;

f. esprime il proprio parere sul Manifesto degli studi;

g. formula pareri e proposte in ordine all'adozione ed alla modifica dello statuto, nell'ambito delle proprie competenze;

h. esprime il proprio parere al consiglio di amministrazione in merito all'adozione della Carta dei servizi;

i. esprime il proprio parere al consiglio di amministrazione in merito all'attivazione, alla modificazione e alla disattivazione dei corsi di studio;

j. propone al consiglio di amministrazione il conferimento di premi, borse di studio, *lauree honoris causa*;

k. esprime parere sui docenti della CPDS, su proposta dei consigli di corso di studi;

l. nomina i membri del Collegio di disciplina;

m. esprime il proprio parere sui documenti strategici dell'Ateneo.

6) Il senato accademico è convocato almeno due volte all'anno, ed ogni qualvolta il rettore ne ravvisi la necessità, ovvero su richiesta di almeno un terzo dei suoi componenti.

7) Le deliberazioni del senato accademico sono assunte a maggioranza dei presenti. In caso di parità di voti prevale il voto espresso dal rettore. Le riunioni sono valide con la presenza della maggioranza dei componenti.

8) Il senato accademico è convocato almeno cinque giorni prima dell'adunanza mediante posta elettronica. In caso di urgenza l'adunanza può essere convocata, mediante posta elettronica, con preavviso di almeno tre giorni prima della adunanza stessa. Le convocazioni devono contenere l'ordine del giorno.

9) L'eventuale compenso del senato accademico è determinato ai sensi dell'art. 10, comma 3, lettera *w)* del presente statuto.

Art. 13.

Direttore generale

1) Il direttore generale sovrintende al funzionamento dei servizi generali di carattere amministrativo, tecnico, contabile ed ausiliario, e ne risponde nei confronti degli organi di governo dell'Università.

2) In particolare, nell'ambito delle funzioni delineate nel comma precedente, il direttore generale:

a. assicura il funzionamento complessivo di tutti i servizi dell'Ateneo, curandone l'ordinaria amministrazione;

b. cura il reclutamento del personale e la gestione delle risorse umane, materiali ed economico-finanziarie, in modo da assicurare le condizioni per il più efficace svolgimento delle attività dell'Ateneo, esercitando autonomi poteri di spesa nei limiti degli importi deliberati dal consiglio di amministrazione nel bilancio di previsione;



c. formula pareri in merito all'ammontare dei contributi a carico degli studenti ai sensi del decreto del Presidente della Repubblica del 25 luglio 1997, n. 306;

d. dirige e coordina le risorse umane assegnate alle strutture amministrative, contabili e tecniche;

e. impartisce le direttive necessarie ad assicurare la realizzazione dei programmi e dei progetti dell'Università;

f. conferisce incarichi professionali e di consulenza ad esperti di fiducia, anche esterni all'Università qualora non sia possibile od opportuno provvedere con personale interno;

g. predispone, con il supporto degli uffici amministrativi, il bilancio unico di Ateneo di previsione annuale, il bilancio unico di Ateneo di previsione triennale ed il bilancio unico di Ateneo d'esercizio;

h. formula proposte agli organi di governo anche ai fini della elaborazione di programmi, di direttive e di progetti e cura l'attuazione dei programmi stessi nell'ambito delle sue competenze;

i. firma con il rettore i titoli di studio e rilascia le relative certificazioni;

j. propone al consiglio di amministrazione le procedure organizzative per l'applicazione delle disposizioni concernenti la sicurezza sui luoghi di lavoro e il trattamento dei dati personali;

k. opera, inoltre, sulla base di specifiche deleghe conferitegli dal consiglio di amministrazione dell'Università.

3) Il direttore generale cura il coordinamento e la supervisione degli uffici di immatricolazione e degli sportelli di contatto con gli studenti e svolge, compatibilmente con le previsioni del presente Statuto, le funzioni che gli sono attribuite dalle disposizioni di legge e dai regolamenti ministeriali.

4) Il direttore generale è incaricato, previa delibera del consiglio di amministrazione, con contratto di diritto privato di durata non inferiore ai tre anni e non superiore a cinque anni, rinnovabile, tra persone dotate di adeguato curriculum professionale. Il contratto stesso definisce ulteriori diritti e doveri del direttore generale e il relativo trattamento economico.

5) Il direttore generale partecipa di diritto al consiglio di amministrazione ed al senato accademico, senza diritto di voto.

6) Il compenso del direttore generale è determinato ai sensi dell'art. 10, comma 3, lettera *w)* del presente statuto.

Art. 14.

Nucleo di valutazione di Ateneo

1) L'Università adotta un sistema di valutazione interna della gestione amministrativa, delle attività didattiche e di ricerca e degli interventi di sostegno al diritto allo studio. Le funzioni di valutazione sono svolte dal Nucleo di valutazione di Ateneo composto da un numero di membri determinato in ottemperanza alle norme vigenti, e nominati dal consiglio di amministrazione dell'Università. Viene assicurata la presenza di un rappresentante degli studenti, le cui procedure di individuazione e nomina sono disciplinate mediante apposito regolamento, deliberato dal consiglio di amministrazione.

2) L'Università assicura al Nucleo di valutazione di Ateneo l'autonomia operativa, nonché il diritto di accesso ai dati e alle informazioni necessarie e la pubblicità e la diffusione degli atti nel rispetto della normativa e tutela della *privacy.*

3) I componenti del Nucleo di valutazione di Ateneo durano in carica tre anni e possono essere riconfermati, ad eccezione della componente studentesca che non è rinnovabile.

4) Il compenso del Nucleo di valutazione è determinato ai sensi dell'art. 10, comma 3, lettera *w)* del presente statuto.

Art. 15.

Collegio dei revisori dei conti

1) Il Collegio dei revisori dei conti dell'Università è composto da tre membri effettivi e da due supplenti, scelti tra gli iscritti nel registro dei revisori contabili.

2) Il consiglio di amministrazione nomina i suddetti componenti del Collegio dei revisori dei conti che durano in carica tre anni e possono essere riconfermati per non più di una volta consecutivamente.

3) Il Collegio dei revisori può deliberare il proprio regolamento interno di funzionamento.

4) Il compenso del Collegio dei revisori dei conti è determinato ai sensi dell'art. 10, comma 3, lettera *w)* del presente statuto.

Art. 16.

Comitato unico di garanzia

1) Ai sensi dell'art. 57 del decreto legislativo n. 165/2001 è istituito con delibera del consiglio di amministrazione presso l'Università telematica IUL il Comitato unico di garanzia per le pari opportunità, la valorizzazione del benessere di chi lavora e contro le discriminazioni ed i fenomeni di *mobbing* (CUG).

2) Il Comitato è composto da:

a) un componente effettivo e uno supplente designato da ciascuna delle organizzazioni sindacali partecipanti alla contrattazione decentrata di Ateneo, nell'ambito del personale di ruolo dell'Ateneo, se presenti. Il valore assoluto della differenza fra componenti di genere diverso deve essere non maggiore di uno;

b) un numero di componenti effettivi e supplenti pari a quello di cui al precedente punto *a)*, individuati dal direttore generale nell'ambito del personale di ruolo dell'Ateneo, sentito il rettore, previa valutazione a seguito di una procedura di interpello rivolta a tutto il personale. Sia per i componenti effettivi che per quelli supplenti il valore assoluto della differenza fra componenti di genere diverso deve essere non maggiore di uno;

c) due rappresentanti degli studenti, uno di genere femminile e uno di genere maschile, le cui procedure di individuazione e nomina sono disciplinate mediante apposito regolamento, deliberato dal consiglio di amministrazione.

Il Comitato elegge al suo interno il presidente.

3) Il Comitato unico di garanzia ha compiti propositivi, consultivi e di verifica; contribuisce all'ottimizzazione della produttività del lavoro, proponendo iniziative finalizzate a migliorare l'efficienza delle prestazioni; promuove l'adozione di misure volte a realizzare un ambiente di lavoro caratterizzato dal rispetto dei princìpi di pari opportunità, di benessere organizzativo e dal contrasto di qualsiasi forma di discriminazione e di violenza morale o psichica, nonché di mobbing.

4) I componenti del CUG rimangono in carica quattro anni. Gli incarichi possono essere rinnovati una sola volta.

Art. 17.

Presidio della qualità di Ateneo

1) Il Presidio della qualità svolge funzioni di accompagnamento, supporto e attuazione delle politiche di assicurazione della qualità di Ateneo (AQ) per la formazione e la ricerca, promuove la cultura per la qualità, svolge attività di sorveglianza e monitoraggio, promuove il miglioramento continuo e supporta le strutture di Ateneo nella gestione dei processi di qualità.

2) I componenti del Presidio della qualità sono nominati dal consiglio di amministrazione, durano in carica per un triennio, fatte salve le scadenze di mandato, e possono essere riconfermati entro i limiti di legge.

3) Le procedure di individuazione, nomina e di funzionamento del Presidio della qualità sono disciplinate mediante apposito regolamento, deliberato dal consiglio di amministrazione.

4) L'Università assicura al Presidio della qualità di Ateneo l'autonomia operativa, nonché il diritto di accesso ai dati e alle informazioni necessarie e la pubblicità e la diffusione degli atti nel rispetto della normativa e tutela della *privacy.*

Art. 18.

Commissione paritetica docenti-studenti

1) In ogni Dipartimento è istituita una Commissione paritetica docenti-studenti (CPDS), con funzioni di monitoraggio e di individuazione di indicatori per la valutazione dell'offerta formativa, della qualità della didattica, dell'attività di servizio agli studenti da parte dei professori e dei ricercatori e di formulazione di pareri sull'attivazione e sulla soppressione di corsi di studio.



2) In particolare provvede a:

effettuare il monitoraggio dell'offerta formativa e della qualità della didattica, nonché delle attività di servizio agli studenti;

individuare indicatori per la valutazione dei risultati dell'attività formativa;

formulare pareri sull'attivazione e sulla soppressione dei corsi di studio.

3) La Commissione è composta da una rappresentanza paritetica di docenti e studenti. I docenti sono nominati, previa proposta del Consiglio del corso di studio e previo parere del senato accademico, dal consiglio di amministrazione, mentre la componente studentesca dovrà essere rappresentativa dei diversi corsi di studio. L'individuazione e la nomina degli studenti rappresentanti sono disciplinate mediante apposito regolamento approvato dal consiglio di amministrazione.

4) La Commissione, in prima convocazione disposta dal decano della componente docente, identifica il suo Presidente tra i membri del personale docente della stessa e propone al senato accademico il nominativo per la sua nomina che sarà disposta con delibera del consiglio di amministrazione.

5) La Commissione viene istituita anche a tutela dei diritti degli studenti, pertanto, provvede eventualmente a segnalare al rettore e al Presidio della qualità l'avvenuto accertamento di incongruenze.

6) I membri della Commissione durano in carica tre anni e sono rinnovabili, ad eccezione della componente studentesca il cui mandato non è rinnovabile.

7) La Commissione paritetica docenti-studenti può adottare il proprio regolamento interno di funzionamento in mancanza del quale trovano applicazione le disposizioni del regolamento didattico di Ateneo.

Art. 19.

Gruppo di Assicurazione della qualità del corso di studio - GAQ - CdS

1) All'interno di ciascun corso di studio viene costituito il Gruppo di Assicurazione della qualità che si occupa dell'istruttoria documentale del processo di riesame annuale e periodico. Esso è composto da:

a) il Presidente del Consiglio del corso di studio;

b) un docente del corso di studio, designato dal Consiglio del corso di studio;

c) un rappresentante degli studenti le cui procedure di individuazione e nomina sono disciplinate mediante apposito regolamento, deliberato dal consiglio di amministrazione.

2) Il GAQ-CdS è responsabile delle attività di riesame annuale e periodico del corso di studio, nonché del monitoraggio delle azioni di miglioramento sulla base delle indicazioni del Presidio della qualità e della CPDS, al fine di verificare l'avvenuto raggiungimento degli obiettivi programmati e/o individuare le eventuali motivazioni di un mancato o parziale raggiungimento. Il GAQ-CdS verifica e valuta gli interventi mirati al miglioramento della gestione del CdS; verifica e individua gli obiettivi dell'impianto generale del corso di studi con cadenza annuale e pluriennale.

Art. 20.

Dipartimenti

1) I Dipartimenti sono strutture preposte allo svolgimento della ricerca scientifica, delle attività didattiche e formative e delle attività di impatto sociale dell'Ateneo.

2) I Dipartimenti sono costituiti per settori omogenei per oggetto e per metodo, raggruppati in modo coerente con le attività di ricerca, didattiche e formative che ad essi fanno capo.

3) Il Dipartimento, ferma restando l'autonomia scientifica dei singoli professori e ricercatori e il loro diritto ad accedere direttamente ai fondi per la ricerca scientifica, secondo quanto previsto dalle leggi vigenti, esercita le seguenti attribuzioni:

a. promuove e coordina le attività di ricerca scientifica, didattica e formative di Ateneo;

b. organizza e coordina l'attività del personale tecnico-amministrativo eventualmente assegnato alla struttura;

c. esprime parere in merito alle offerte formative proposte dai Consigli dei corsi di studio ad esso afferenti e le trasmette al senato accademico e al consiglio di amministrazione;

d. programma le risorse ad esso assegnate;

e. programma e organizza attività didattiche in conformità alle deliberazioni del consiglio di amministrazione e del senato accademico;

f. formula proposte in ordine a tutti gli atti per la copertura degli insegnamenti attivati;

g. formula proposte in ordine ai criteri di ammissione ai corsi di studio;

h. esercita tutte le attribuzioni che gli sono demandate dalla normativa vigente.

4) Sono organi del Dipartimento:

a. il direttore;

b. il consiglio di dipartimento.

Art. 21.

Direttore di Dipartimento

1) Il direttore di Dipartimento è nominato dal consiglio di amministrazione.

2) Il direttore dura in carica tre anni e può essere nominato consecutivamente per un solo ulteriore mandato.

3) Il direttore:

a. presiede il Consiglio e cura l'esecuzione delle relative delibere;

b. propone gli orientamenti generali di ricerca e di didattica;

c. sovrintende al funzionamento del Dipartimento;

d. vigila sull'osservanza delle norme di legge, di statuto e di regolamento, per quanto attiene alle attività di ricerca svolte dal Dipartimento;

e. è membro di diritto del senato accademico;

f. mantiene i rapporti con gli organi centrali e con le altre strutture dell'Ateneo.

Art. 22.

Consiglio di Dipartimento

1) Il Consiglio di Dipartimento è composto dal direttore, che lo presiede, dai docenti afferenti, da un rappresentante degli studenti, le cui procedure di individuazione e nomina sono disciplinate mediante apposito regolamento, deliberato dal consiglio di amministrazione, da un rappresentante degli studenti di dottorato di ricerca, ove tali corsi siano istituiti, e da un rappresentante del personale tecnico-amministrativo. I membri del Consiglio nominati durano in carica tre anni e sono riconfermabili, ad eccezione della rappresentanza studentesca il cui mandato non è rinnovabile.

2) Il Consiglio di Dipartimento è organo di programmazione e di gestione delle attività del Dipartimento.

In particolare:

a. delibera sulle domande di afferenza dei professori, degli studenti di dottorato, ove i corsi relativi siano istituiti, e dei collaboratori all'attività di ricerca;

b. formula proposte di posti di ruolo docente e ricercatore sulla base di un circostanziato piano di sviluppo della ricerca, al fine di coordinarle con le esigenze didattiche e rinviarle per la decisione al consiglio di amministrazione, previo parere del senato accademico;

c. approva annualmente il piano delle ricerche e la relazione sui risultati dell'attività di ricerca;

d. cura il coordinamento didattico e l'organizzazione dei corsi di laurea e laurea magistrale, di *master* universitari, di formazione continua e quelli finalizzati al conseguimento del dottorato di ricerca;

e. detta criteri generali per l'impiego coordinato del personale e dei mezzi a disposizione del Dipartimento;

f. avanza richieste di spazi, di personale, di servizi e di risorse finanziarie al consiglio di amministrazione, motivate sulla base dell'attività di ricerca svolta e programmata e dei servizi effettivamente offerti a supporto della didattica;



g. adotta a maggioranza un proprio regolamento e lo invia per l'approvazione al consiglio di amministrazione.

Art. 23.

Strutture di raccordo

1) Ai sensi dell'art. 2, comma 2, lettera *c)*, della legge n. 240/2010 possono essere istituite strutture di raccordo tra più dipartimenti, raggruppati in relazione a criteri di affinità disciplinare, con funzioni di coordinamento e razionalizzazione delle attività didattiche, compresa la proposta di attivazione o soppressione di corsi di studio, e di gestione dei servizi comuni.

2) La disciplina di organizzazione e funzionamento delle strutture di raccordo è definita in apposito regolamento approvato dal consiglio di amministrazione.

Art. 24.

Consiglio del corso di studio

1) Per ciascun corso di laurea triennale e magistrale, o per gruppi di corsi omogenei, è costituito un Consiglio del corso di studio, composto da tutti i docenti incaricati dell'insegnamento in almeno uno dei settori scientifico-disciplinari presenti nel CdS e da due rappresentanti degli studenti, le cui procedure di individuazione e nomina sono disciplinate mediante apposito regolamento, deliberato dal consiglio di amministrazione previo parere del senato accademico. Ciascun Consiglio del corso di studio è nominato con delibera del consiglio di amministrazione su proposta della struttura didattica di afferenza. Con la medesima delibera il consiglio di amministrazione nomina il Presidente di ciascun Consiglio del corso di studio, tra i docenti strutturati. La durata del mandato del Presidente del Consiglio del corso di studio è di tre anni ed è rinnovabile.

2) Spetta al Consiglio del corso di studio deliberare, in relazione al corso o ai corsi di studio di competenza, sulle seguenti materie:

a. criteri di ammissione degli studenti;

b. criteri di organizzazione e funzionamento delle attività didattiche, nel rispetto della libertà di insegnamento dei singoli docenti;

c. proposte di eventuali attività didattiche integrative;

d. organizzazione delle attività di valutazione degli apprendimenti;

e. assistenza agli studenti laureandi.

3) È compito fondamentale del Consiglio del corso di studio il coordinamento dei piani di studio e dei programmi di insegnamento dei singoli docenti. Nel rispetto della libertà di insegnamento garantita ai singoli docenti, il coordinamento è volto esclusivamente ad evitare sovrapposizioni od incongruenze programmatiche ed è basato fondamentalmente sulla preventiva circolazione delle informazioni tra gli stessi docenti.

4) Competono inoltre al Consiglio del corso di studio tutte le altre attribuzioni ad esso demandate dalle norme sull'ordinamento universitario, fatte salve le competenze degli altri organi previsti dal presente statuto.

5) Al Presidente del Consiglio del corso di studio compete:

a. il coordinamento delle attività del Consiglio;

b. la pianificazione e la calendarizzazione delle attività didattiche del corso;

c. la pianificazione e la calendarizzazione delle attività di valutazione degli apprendimenti;

d. l'assegnazione formale dei docenti incaricati dell'assistenza agli studenti laureandi.

6) Il Presidente del Consiglio del corso di studio cura, altresì, la pubblicazione dei programmi di insegnamento dei singoli docenti e verifica preventivamente la congruità delle richieste poste agli studenti con i crediti formativi effettivamente attribuiti ai singoli insegnamenti. Nell'ambito delle sue competenze, il Presidente del Consiglio del corso di studio adotta infine i provvedimenti di urgenza necessari al buon funzionamento del corso.

Art. 25.

Consiglio degli studenti

1) Il Consiglio degli studenti ha la funzione di coordinamento dell'attività di partecipazione democratica degli studenti alla vita dell'Università e del territorio.

2) Il Consiglio è composto da una rappresentanza di studenti dell'Ateneo costituita da un minimo di cinque, le cui procedure di individuazione e nomina sono disciplinate mediante apposito regolamento, deliberato dal consiglio di amministrazione. Esso ha durata biennale ed i propri componenti possono essere rieletti per non più di una volta.

3) Un componente del Consiglio decade automaticamente in caso di:

a. conseguimento della laurea triennale senza iscrizione entro sei mesi a un corso di laurea magistrale dell'Ateneo;

b. conseguimento della laurea magistrale senza iscrizione entro sei mesi a un corso di dottorato dell'Ateneo;

c. conseguimento del titolo di dottore di ricerca;

d. abbandono degli studi.

4) Qualora uno dei componenti venga meno, il nuovo componente sarà eletto per il periodo rimanente del mandato del componente che è chiamato a sostituire.

5) Il Consiglio, tenendo conto delle competenze dei diversi organi di governo dell'Università:

a. formula proposte e, se richiesto dal Presidente o dal rettore, esprime parere su questioni attinenti all'attività didattica, ai servizi per gli studenti e al diritto allo studio;

b. esprime parere sulla organizzazione delle prestazioni a tempo parziale degli studenti per attività di supporto alla didattica, alla ricerca e al diritto allo studio;

c. esprime proposte e formula progetti su iniziative culturali collaterali e su attività ricreative, ivi comprese le attività sportive, sia dilettantistiche che agonistiche;

d. esprime parere sugli interventi di attuazione del diritto allo studio; formula agli organi competenti proposte per la valutazione della didattica da parte degli studenti;

e. promuove e gestisce i rapporti nazionali e internazionali con le rappresentanze studentesche degli altri atenei;

f. predispone il regolamento per il proprio funzionamento, che dovrà essere approvato dal consiglio di amministrazione dell'Università;

g. individua al proprio interno il Presidente.

6) L'Università può assicurare al Consiglio, con delibera del consiglio di amministrazione, un budget annuo per il suo funzionamento autonomo.

Art. 26.

Collegio di disciplina e procedimento disciplinare

1) Ai sensi dell'art. 10 della legge n. 240/2010 è istituito presso l'Università telematica degli studi IUL il Collegio di disciplina, composto da tre membri, nominati tra professori ordinari anche esterni all'Ateneo, dal senato accademico su proposta del rettore, che nomina, tra gli stessi il presidente.

2) Il Collegio è competente a svolgere la fase istruttoria dei procedimenti disciplinari e ad esprimere in merito parere conclusivo. Il Collegio opera secondo il principio del giudizio fra pari, nel rispetto del contraddittorio. La partecipazione a detto organo di disciplina non dà luogo alla corresponsione di compensi, emolumenti, indennità o rimborsi spese.

3) Il funzionamento del Collegio di disciplina ed i procedimenti disciplinari in genere sono disciplinati nel regolamento generale di Ateneo.

4) Rimangono di competenza del rettore i provvedimenti disciplinari che comportano la comminazione di sanzioni inferiori alla censura. Per gli illeciti imputabili al rettore, l'iniziativa dell'azione disciplinare è posta in capo al decano.



Art. 27.

Regolamento didattico di Ateneo

1) Gli ordinamenti didattici dei corsi di studio sono disciplinati dal Regolamento didattico di Ateneo dell'Università e dalla regolamentazione di cui all'art. 12 del decreto ministeriale n. 270 del 22 ottobre 2004.

2) Il Regolamento didattico di Ateneo è deliberato dal consiglio di amministrazione dell'Università, sentito il senato accademico.

Art. 28.

Attribuzione degli incarichi di insegnamento

1) Gli insegnamenti nei corsi di studio sono impartiti da professori universitari di prima e di seconda fascia, da ricercatori, nonché da esperti idoneamente qualificati sulla base delle vigenti disposizioni, mediante la stipula di appositi contratti di diritto privato.

2) I contratti di cui al comma precedente possono riguardare anche moduli di insegnamento corrispondenti ad argomenti specifici nell'ambito dell'insegnamento ufficiale.

3) Per l'assunzione, lo stato giuridico ed il trattamento economico e di quiescenza dei professori di ruolo e dei ricercatori si osservano le norme legislative ed i regolamentari vigenti in materia.

4) Ai fini del trattamento di previdenza e di quiescenza i professori di ruolo e i ricercatori sono iscritti, come previsto dalla legge n. 243/1991, alla gestione di riferimento dei corrispondenti professori e ricercatori delle Università statali.

5) Ai fini del trattamento di quiescenza ai professori di ruolo e ai ricercatori si applica la disciplina prevista per i dipendenti civili dello Stato dal Testo unico delle norme sul trattamento di quiescenza dei dipendenti civili e militari approvato con decreto del Presidente della Repubblica n. 1092 del 29 dicembre 1973, e successive modificazioni e integrazioni.

6) I professori trasferiti dalle Università statali e non statali entrano in ruolo con l'anzianità maturata alla data del trasferimento quali professori di ruolo presso le medesime Università statali e non statali.

7) Possono essere proposti per la nomina a professori a contratto professori di ruolo in altre Università, liberi docenti, ricercatori, o studiosi dotati di comprovata ed adeguata qualificazione scientifica.

8) Contratti di insegnamento possono essere conferiti anche a docenti o studiosi non aventi la cittadinanza italiana.

9) I destinatari dei contratti previsti nel presente articolo svolgono, nell'ambito del settore scientifico disciplinare di inquadramento, attività di docenza, anche assumendo il coordinamento didattico, nei corsi di studio deliberati annualmente dai competenti organi dell'Università. Curano la preparazione dei materiali didattici, l'orientamento e l'assistenza agli studenti e l'accertamento delle loro conoscenze. Sono tenuti inoltre, ai sensi del successivo art. 29, a svolgere attività di ricerca, anche assumendone il coordinamento scientifico.

10) I contratti di insegnamento determinano gli obblighi, il compenso e le relative modalità di corresponsione. Il compenso è commisurato al grado di qualificazione ed al livello di impegno richiesto.

Art. 29.

Ricerca scientifica

1) L'attività di ricerca è compito primario di ogni docente e ricercatore dell'Università.

2) L'Università, al fine di consentire l'acquisizione di nuove conoscenze e la promozione della formazione continua, fondamento dell'insegnamento universitario, fornisce a ciascun docente e ricercatore gli strumenti necessari allo svolgimento della ricerca di base e applicata.

3) L'Università può conferire incarichi e contratti di ricerca per la collaborazione ad attività di ricerca secondo le modalità stabilite nel relativo regolamento.

4) L'Università favorisce attività di ricerca, di consulenza professionale e di servizi a favore di terzi, sulla base di appositi contratti e convenzioni.

5) L'Università può istituire, autonomamente o congiuntamente ad altri enti pubblici o privati, propri centri di ricerca per la promozione e lo svolgimento di attività di ricerca finalizzata a specifici obiettivi definiti nei rispettivi regolamenti. La composizione ed il funzionamento dei centri di ricerca dell'Università sono disciplinati nel regolamento generale di Ateneo.

6) L'Università collabora con organismi nazionali e internazionali alla definizione e alla realizzazione di programmi di cooperazione scientifica e di formazione.

7) Al fine di realizzare la cooperazione internazionale l'Università può stipulare accordi e convenzioni con università e istituzioni culturali e scientifiche di altri Paesi; a tale fine può promuovere e incoraggiare scambi internazionali di docenti, ricercatori e studenti, anche con interventi di natura economica.

Art. 30.

Servizi a sostegno del diritto allo studio

1) L'Università considera che le culture di provenienza, le diverse etnie, le credenze religiose, le differenze di genere, lo *status* socio-economico, le situazioni personali di disabilità non possono costituire motivo di limitazione all'accesso agli studi. A tale riguardo l'Università si adopera, anche con specifici servizi e misure organizzative e finanziarie, affinché tutti gli studenti abbiano pari opportunità e pari condizioni di esercizio del diritto allo studio.

2) L'Università si impegna specificatamente a favorire tutto quanto consenta di migliorare le condizioni degli studenti nell'Ateneo, la loro formazione culturale ed il loro inserimento nel mondo del lavoro, anche avvalendosi di strutture esterne all'Università. Per tali finalità, l'Università può integrare le proprie strutture funzionali attraverso società controllate e/o mediante convenzioni con altre istituzioni, anche per fornire servizi residenziali.

3) Al fine di sostenere concretamente le proprie finalità educative, l'Università realizza e regolamenta, anche con la collaborazione di enti pubblici e privati, appositi centri e servizi a supporto degli studi, in particolare per l'orientamento universitario e professionale prima e durante i percorsi didattici, il tutorato, le attività di tirocinio *pre* e *post* laurea, le iniziative per l'inserimento nel mondo del lavoro e per la costituzione di nuove imprese.

4) Servizi e interventi per il diritto allo studio, destinati anche allo sviluppo della mobilità internazionale, sono prioritariamente destinati agli studenti capaci e meritevoli, in particolare se privi di mezzi, nel rispetto delle disposizioni normative vigenti.

5) L'Ateneo può istituire borse di studio e sussidi finalizzati a sostenere i propri studenti capaci e meritevoli; favorisce lo svolgimento di tirocini pratici, periodi di studio e tesi svolte fuori sede.

6) L'Ateneo attiva, sulla base di apposito regolamento, forme di collaborazione degli studenti alle attività connesse ai servizi di supporto alla didattica e al diritto allo studio.

7) L'Università favorisce ed incoraggia inoltre l'acquisizione, prioritariamente da parte degli studenti, delle lingue straniere richieste dagli ordinamenti dei corsi e dalla realtà mondiale, ed attiva in proposito specifiche strutture di Ateneo.

Art. 31.

Norme transitorie e finali

1) Qualora l'Università debba per qualsiasi motivo cessare le sue attività, essere privata della sua autonomia o estinguersi, ogni sua attività patrimoniale è devoluta dal consiglio di amministrazione all'ente promotore Fondazione IUL.

Art. 32.

Entrata in vigore del presente statuto

1) Il presente statuto entra in vigore a decorrere dalla data di pubblicazione nella *Gazzetta Ufficiale*, previo parere favorevole del Ministero dell'università e della ricerca ai sensi dell'art. 6 della legge n. 168/1989.

26A06056

ESTRATTI, SUNTI E COMUNICATI

AGENZIA ITALIANA DEL FARMACO

Autorizzazione all'immissione in commercio del medicinale per uso umano, a base di tafamidis, «Tafamidis Viatris»

Estratto determina AAM/A.I.C. n. 357 del 13 novembre 2026

Codice pratica: DC/2025/215, C1A/2026/1544

Procedura europea n. DE/H/8523/001/DC, DE/H/8523/IA/001/G

È autorizzata l'immissione in commercio del medicinale TAFAMIDIS VIATRIS, le cui caratteristiche sono riepilogate nel riassunto delle caratteristiche del prodotto (RCP), foglio illustrativo (FI) ed etichette (Eti), parti integranti della determina di cui al presente estratto, nella forma farmaceutica, dosaggio e confezioni alle condizioni e con le specificazioni di seguito indicate:

Titolare A.I.C: Mylan S.p.a., con sede legale e domicilio fiscale in via Vittor Pisani n. 20 - 20124 Milano, Italia.

Confezioni e A.I.C.:

«61 mg capsule molli» 30x1 capsule in blister PVC/OPA/AL/PVC- PET/AL - A.I.C. n. 052336017 (in base 10) 1KX5DK (in base 32);

«61 mg capsule molli» 90 (3x30x1) capsule in blister PVC/OPA/AL/PVC- PET/AL - A.I.C. n. 052336029 (in base 10) 1KX5DX (in base 32);

«61 mg capsule molli» 60 (2x30x1) capsule in blister PVC/OPA/AL/PVC- PET/AL - A.I.C. n. 052336031 (in base 10) 1KX5DZ (in base 32).

Principio attivo: tafamidis.

Produttori responsabili del rilascio dei lotti:

Pharmadox Healthcare Limited, KW20A Kordin Industrial Park, Paola, PLA 3000, Malta Viatris Germany GmbH, Benzstrasse 1, 61352 Bad Homburg, Germania

Classificazione ai fini della rimborsabilità

Per le confezioni sopra riportate è adottata la seguente classificazione ai fini della rimborsabilità:

classificazione ai fini della rimborsabilità: classificazione ai fini della rimborsabilità: apposita sezione della classe di cui all'art. 8, comma 10, lettera *c)* della legge 24 dicembre 1993, n. 537 e successive modificazioni, dedicata ai farmaci non ancora valutati ai fini della rimborsabilità, denominata Classe C (nn).

Classificazione ai fini della fornitura

Confezioni e A.I.C.:

«61 mg capsule molli» 30x1 capsule in blister PVC/OPA/AL/PVC- PET/AL - A.I.C. n. 052336017 (in base 10) 1KX5DK (in base 32);

«61 mg capsule molli» 60 (2x30x1) capsule in blister PVC/OPA/AL/PVC- PET/AL - A.I.C. n. 052336031 (in base 10) 1KX5DZ (in base 32).

Per le confezioni sopra riportate è adottato il seguente regime di fornitura:

Classificazione ai fini della fornitura: RRL - Medicinale soggetto a prescrizione medica limitativa, vendibile al pubblico su prescrizione di centri ospedalieri o di specialista: cardiologo.

Confezione e A.I.C.:

«61 mg capsule molli» 90 (3x30x1) capsule in blister PVC/OPA/AL/PVC- PET/AL - A.I.C. n. 052336029 (in base 10) 1KX5DX (in base 32).

Classificazione ai fini della fornitura: RRL - Medicinale soggetto a prescrizione medica limitativa, vendibile al pubblico su prescrizione di centri ospedalieri o di specialisti: cardiologo e internista.

Stampati

Le confezioni del medicinale devono essere poste in commercio con etichette e fogli illustrativi conformi al testo allegato alla determina, di cui al presente estratto.

È approvato il riassunto delle caratteristiche del prodotto allegato alla determina, di cui al presente estratto.

Nel caso in cui la scheda per il paziente (*Patient Card*, *PC)* sia inserita all'interno della confezione o apposta sul lato esterno della stessa è considerata parte integrante delle informazioni sul prodotto e della determina di cui al presente estratto.

In ottemperanza all'art. 80, commi 1 e 3, del decreto legislativo 24 aprile 2006, n. 219 e successive modificazioni ed integrazioni il foglio illustrativo e le etichette devono essere redatti in lingua italiana e, limitatamente ai medicinali in commercio nella Provincia di Bolzano, anche in lingua tedesca. Il titolare dell'A.I.C. che intende avvalersi dell'uso complementare di lingue estere, deve darne preventiva comunicazione all'AIFA e tenere a disposizione la traduzione giurata dei testi in lingua tedesca e/o in altra lingua estera. In caso di inosservanza delle disposizioni sull'etichettatura e sul foglio illustrativo si applicano le sanzioni di cui all'art. 82 del suddetto decreto legislativo.

Tutela di mercato

Il titolare dell'A.I.C. del farmaco generico è esclusivo responsabile del pieno rispetto dei termini previsti dall'art. 10, commi 2 e 4, del decreto legislativo 24 aprile 2006, n. 219 e successive modificazioni ed integrazioni, secondo cui un medicinale generico non può essere immesso in commercio, finché non siano trascorsi dieci anni dall'autorizzazione iniziale del medicinale di riferimento, ovvero, finché non siano trascorsi undici anni dall'autorizzazione iniziale del medicinale di riferimento, se durante i primi otto anni di tale decennio, il titolare dell'A.I.C. abbia ottenuto un'autorizzazione per una o più indicazioni terapeutiche nuove che, dalla valutazione scientifica preliminare all'autorizzazione, sono state ritenute tali da apportare un beneficio clinico rilevante rispetto alle terapie esistenti.

Il presente paragrafo e la contenuta prescrizione sono da ritenersi applicabili solo ove si realizzi la descritta fattispecie.

Tutela brevettuale

Il titolare dell'A.I.C. del farmaco generico è esclusivo responsabile del pieno rispetto dei diritti di proprietà industriale relativi al medicinale di riferimento e delle vigenti disposizioni normative in materia brevettuale.

Il titolare dell'A.I.C. è altresì responsabile del pieno rispetto di quanto disposto dall'art. 14, comma 2 del decreto legislativo 24 aprile 2006, n. 219 e successive modificazioni ed integrazioni, in virtù del quale non sono incluse negli stampati quelle parti del riassunto delle caratteristiche del prodotto del medicinale di riferimento che si riferiscono a indicazioni o a dosaggi ancora coperti da brevetto al momento dell'immissione in commercio del medicinale.

Il presente paragrafo e la contenuta prescrizione sono da ritenersi applicabili solo ove si realizzi la descritta fattispecie.

Rapporti periodici di aggiornamento sulla sicurezza – PSUR

Al momento del rilascio dell'autorizzazione all'immissione in commercio, la presentazione dei rapporti periodici di aggiornamento sulla sicurezza non è richiesta per questo medicinale. Tuttavia, il titolare dell'autorizzazione all'immissione in commercio deve controllare periodicamente se l'elenco delle date di riferimento per l'Unione europea (elenco EURD), di cui all'art. 107-*quater*, par. 7) della direttiva 2010/84/CE e pubblicato sul portale *web* dell'Agenzia europea dei medicinali, preveda la presentazione dei rapporti periodici di aggiornamento sulla sicurezza per questo medicinale. In tal caso il titolare dell'autorizzazione all'immissione in commercio deve presentare i rapporti periodici di aggiornamento sulla sicurezza per questo medicinale in accordo con l'elenco EURD.

Condizioni o limitazioni per quanto riguarda l'uso sicuro ed efficace del medicinale

Il titolare dell'autorizzazione all'immissione in commercio è tenuto a porre in essere le attività e le azioni di farmacovigilanza richieste e dettagliate nel Piano di gestione del rischio (RMP). Prima dell'inizio della commercializzazione del medicinale sul territorio nazionale, è fatto obbligo al titolare dell'autorizzazione all'immissione in commercio di ottemperare a quanto previsto al punto 5, paragrafo «*Conditions to Marketing Authorisation pursuant to Article 21a, 22 or 22a of Directive 2001/83/EC*» del documento di fine procedura europeo (EoP) rilasciato dal RMS, o da altri documenti a cui lo stesso rimanda. Fatti salvi gli stampati, il contenuto e il formato delle condizioni sopra indicate – liberamente accessibili e consultabili sul sito istituzionale di «HMA (*Heads of Medicines Agencies*), MRI *Product Index*» – sono soggetti alla preventiva approvazione del competente Ufficio di AIFA, unitamente ai mezzi di comunicazione, alle modalità di distribuzione e a qualsiasi altro aspetto inerente alla misura aggiuntiva di minimizzazione del rischio prevista, con obbligo di distribuzione del titolare dell'autorizzazione all'immissione in commercio. Qualora si riscontri che il titolare abbia immesso in commercio il prodotto medicinale in violazione degli obblighi e delle condizioni di cui al precedente comma, il presente provvedimento autorizzativo potrà essere oggetto di revoca, secondo quanto disposto dall'art. 43, comma 3, decreto ministeriale 30 aprile 2015; in aggiunta, ai sensi dell'art. 142, commi 1 e 2, decreto legislativo n. 219/2006, AIFA potrà disporre il divieto di vendita e di utilizzazione del medicinale, provvedendo al ritiro dello stesso dal commercio o al sequestro, anche limitatamente a singoli lotti. Salvo il caso che il fatto costituisca reato, si applicano le sanzioni penali di cui all'art. 147, commi 2 e 6, e le sanzioni amministrative di cui all'art. 148, comma 22, decreto legislativo n. 219/2006.

Validità dell'autorizzazione

L'autorizzazione ha validità fino alla data comune di rinnovo europeo 13 maggio 2031, come indicata nella notifica di fine procedura (EoP) trasmessa dallo Stato membro di riferimento (RMS).

Decorrenza di efficacia della determina: dal giorno successivo a quello della sua pubblicazione, per estratto, nella *Gazzetta Ufficiale* della Repubblica italiana.

26A06072

Autorizzazione all'immissione in commercio del medicinale per uso umano, a base di tafamidis, «Tafamidis EG»

Estratto determina AAM/A.I.C. n. 358 del 13 novembre 2026

Codice pratica: DC/2025/216

Procedura europea n. DE/H/8524/001/DC

È autorizzata l'immissione in commercio del medicinale TAFAMIDIS EG, le cui caratteristiche sono riepilogate nel riassunto delle caratteristiche del prodotto (RCP), foglio illustrativo (FI) ed etichette (Eti), parti integranti della determina di cui al presente estratto, nella forma farmaceutica, dosaggio e confezioni alle condizioni e con le specificazioni di seguito indicate:

Titolare A.I.C.: EG S.p.a., con sede legale e domicilio fiscale, via Pavia n. 6 - 20136 Milano, Italia.

Confezioni e A.I.C.:

«61 mg capsule molli» 30x1 capsule in blister PVC/OPA/AL/PVC- PET/AL divisibile per dose unitaria - A.I.C. n. 052337019 (in base 10) 1KX6CV (in base 32);

«61 mg capsule molli» 90 (3x30x1) capsule in blister PVC/OPA/AL/PVC- PET/AL divisibile per dose unitaria - A.I.C. n. 052337021 (in base 10) 1KX6CX (in base 32);

Principio attivo: tafamidis

Produttore responsabile del rilascio dei lotti:

Pharmadox Healthcare Limited, KW20A Kordin Industrial Park, Paola, PLA 3000, Malta.

Classificazione ai fini della rimborsabilità

Confezione e A.I.C.:

«61 mg capsule molli» 30x1 capsule in blister pvc/opa/al/pvc-pet/al divisibile per dose unitaria - A.I.C. n. 052337019 (in base 10) 1KX6CV (in base 32).

Classificazione ai fini della fornitura: RRL - Medicinale soggetto a prescrizione medica limitativa, vendibile al pubblico su prescrizione di centri ospedalieri o di specialista: cardiologo.

Confezione e A.I.C.:

«61 mg capsule molli» 90 (3x30x1) capsule in blister PVC/OPA/AL/PVC- PET/AL divisibile per dose unitaria - A.I.C. n. 052337021 (in base 10) 1KX6CX (in base 32).

Classificazione ai fini della fornitura: RRL - Medicinale soggetto a prescrizione medica limitativa, vendibile al pubblico su prescrizione di centri ospedalieri o di specialista: cardiologo e internista.

Stampati

Le confezioni del medicinale devono essere poste in commercio con etichette e fogli illustrativi conformi al testo allegato alla determina, di cui al presente estratto.

È approvato il riassunto delle caratteristiche del prodotto allegato alla determina, di cui al presente estratto.

Nel caso in cui la scheda per il paziente (*Patient Card*, *PC)* sia inserita all'interno della confezione o apposta sul lato esterno della stessa è considerata parte integrante delle informazioni sul prodotto e della determina di cui al presente estratto.

In ottemperanza all'art. 80, commi 1 e 3, del decreto legislativo 24 aprile 2006, n. 219 e successive modificazioni ed integrazioni il foglio illustrativo e le etichette devono essere redatti in lingua italiana e, limitatamente ai medicinali in commercio nella Provincia di Bolzano, anche in lingua tedesca. Il titolare dell'A.I.C. che intende avvalersi dell'uso complementare di lingue estere, deve darne preventiva comunicazione all'AIFA e tenere a disposizione la traduzione giurata dei testi in lingua tedesca e/o in altra lingua estera. In caso di inosservanza delle disposizioni sull'etichettatura e sul foglio illustrativo si applicano le sanzioni di cui all'art. 82 del suddetto decreto legislativo.

Tutela di mercato

Il titolare dell'A.I.C. del farmaco generico è esclusivo responsabile del pieno rispetto dei termini previsti dall'art. 10, commi 2 e 4, del decreto legislativo 24 aprile 2006, n. 219 e successive modificazioni ed integrazioni, secondo cui un medicinale generico non può essere immesso in commercio, finché non siano trascorsi dieci anni dall'autorizzazione iniziale del medicinale di riferimento, ovvero, finché non siano trascorsi undici anni dall'autorizzazione iniziale del medicinale di riferimento, se durante i primi otto anni di tale decennio, il titolare dell'A.I.C. abbia ottenuto un'autorizzazione per una o più indicazioni terapeutiche nuove che, dalla valutazione scientifica preliminare all'autorizzazione, sono state ritenute tali da apportare un beneficio clinico rilevante rispetto alle terapie esistenti.

Il presente paragrafo e la contenuta prescrizione sono da ritenersi applicabili solo ove si realizzi la descritta fattispecie.

Tutela brevettuale

Il titolare dell'A.I.C. del farmaco generico è esclusivo responsabile del pieno rispetto dei diritti di proprietà industriale relativi al medicinale di riferimento e delle vigenti disposizioni normative in materia brevettuale.

Il titolare dell'A.I.C. è altresì responsabile del pieno rispetto di quanto disposto dall'art. 14, comma 2 del decreto legislativo 24 aprile 2006, n. 219 e successive modificazioni ed integrazioni, in virtù del quale non sono incluse negli stampati quelle parti del riassunto delle caratteristiche del prodotto del medicinale di riferimento che si riferiscono a indicazioni o a dosaggi ancora coperti da brevetto al momento dell'immissione in commercio del medicinale.

Il presente paragrafo e la contenuta prescrizione sono da ritenersi applicabili solo ove si realizzi la descritta fattispecie.



Rapporti periodici di aggiornamento sulla sicurezza – PSUR

Al momento del rilascio dell'autorizzazione all'immissione in commercio, la presentazione dei rapporti periodici di aggiornamento sulla sicurezza non è richiesta per questo medicinale. Tuttavia, il titolare dell'autorizzazione all'immissione in commercio deve controllare periodicamente se l'elenco delle date di riferimento per l'Unione europea (elenco EURD), di cui all'art. 107-*quater*, par. 7) della direttiva 2010/84/CE e pubblicato sul portale *web* dell'Agenzia europea dei medicinali, preveda la presentazione dei rapporti periodici di aggiornamento sulla sicurezza per questo medicinale. In tal caso il titolare dell'autorizzazione all'immissione in commercio deve presentare i rapporti periodici di aggiornamento sulla sicurezza per questo medicinale in accordo con l'elenco EURD.

Condizioni o limitazioni per quanto riguarda l'uso sicuro ed efficace del medicinale

Il titolare dell'autorizzazione all'immissione in commercio è tenuto a porre in essere le attività e le azioni di farmacovigilanza richieste e dettagliate nel Piano di gestione del rischio (RMP). Prima dell'inizio della commercializzazione del medicinale sul territorio nazionale, è fatto obbligo al titolare dell'autorizzazione all'immissione in commercio di ottemperare a quanto previsto al punto 5, paragrafo «*Conditions to Marketing Authorisation pursuant to Article 21a, 22 or 22a of Directive 2001/83/EC*» del documento di fine procedura europeo (EoP) rilasciato dal RMS, o da altri documenti a cui lo stesso rimanda. Fatti salvi gli stampati, il contenuto e il formato delle condizioni sopra indicate – liberamente accessibili e consultabili sul sito istituzionale di «HMA (*Heads of Medicines Agencies*), MRI *Product Index*» – sono soggetti alla preventiva approvazione del competente Ufficio di AIFA, unitamente ai mezzi di comunicazione, alle modalità di distribuzione e a qualsiasi altro aspetto inerente alla misura aggiuntiva di minimizzazione del rischio prevista, con obbligo di distribuzione del titolare dell'autorizzazione all'immissione in commercio. Qualora si riscontri che il titolare abbia immesso in commercio il prodotto medicinale in violazione degli obblighi e delle condizioni di cui al precedente comma, il presente provvedimento autorizzativo potrà essere oggetto di revoca, secondo quanto disposto dall'art. 43, comma 3, decreto ministeriale 30 aprile 2015; in aggiunta, ai sensi dell'art. 142, commi 1 e 2, decreto legislativo 219/2006, AIFA potrà disporre il divieto di vendita e di utilizzazione del medicinale, provvedendo al ritiro dello stesso dal commercio o al sequestro, anche limitatamente a singoli lotti. Salvo il caso che il fatto costituisca reato, si applicano le sanzioni penali di cui all'art. 147, commi 2 e 6, e le sanzioni amministrative di cui all'art. 148, comma 22, decreto legislativo n. 219/2006.

Validità dell'autorizzazione

L'autorizzazione ha validità fino alla data comune di rinnovo europeo 13 marzo 2031, come indicata nella notifica di fine procedura (EoP) trasmessa dallo Stato membro di riferimento (RMS).

Decorrenza di efficacia della determina: dal giorno successivo a quello della sua pubblicazione, per estratto, nella *Gazzetta Ufficiale* della Repubblica italiana.

26A06073

Autorizzazione all'immissione in commercio del medicinale per uso umano, a base di tafamidis, «Tafamidis Zentiva».

Estratto determina AAM/A.I.C. n. 359 del 13 novembre 2026

Codice pratica: DC/2024/353.

Procedura europea n. DE/H/8176/001/DC.

È autorizzata l'immissione in commercio del medicinale TAFAMIDIS ZENTIVA, le cui caratteristiche sono riepilogate nel riassunto delle caratteristiche del prodotto (RCP), foglio illustrativo (FI) ed etichette (Eti), parti integranti della determina di cui al presente estratto, nella forma farmaceutica, dosaggio e confezioni alle condizioni e con le specificazioni di seguito indicate:

titolare A.I.C.: Zentiva Italia S.r.l., con sede legale e domicilio fiscale via P. Paleocapa n. 7 - 20121 - Milano - Italia.

confezioni:

«61 mg capsule molli» 30 x 1 capsule in blister PVC/OPA/AL/PVC-PET/AL divisibile per dose unitaria - A.I.C. n. 051384016 (in base 10) 1K03QJ (in base 32);

«61 mg capsule molli» 90 (3 x 30 x 1) capsule in blister PVC/OPA/AL/PVC-PET/AL divisibile per dose unitaria - A.I.C. n. 051384028 (in base 10) 1K03QW (in base 32);

principio attivo: tafamidis;

Produttore responsabile del rilascio dei lotti:

Pharmadox Healthcare Limited - KW20A Kordin Industrial Park, Paola, PLA 3000, Malta.

Classificazione ai fini della rimborsabilità

Per tutte le confezioni sopra riportate è adottata la seguente classificazione ai fini della rimborsabilità:

classificazione ai fini della rimborsabilità:

apposita sezione della classe di cui all'art. 8, comma 10, lettera *c)*, della legge 24 dicembre 1993, n. 537 e successive modificazioni, dedicata ai farmaci non ancora valutati ai fini della rimborsabilità, denominata classe C(nn).

Classificazione ai fini della fornitura

Confezione: «61 mg capsule molli» 30 x 1 capsule in blister PVC/OPA/AL/PVC-PET/AL divisibile per dose unitaria - A.I.C. n. 051384016 (in base 10) 1K03QJ (in base 32).

Classificazione ai fini della fornitura: RRL - Medicinale soggetto a prescrizione medica limitativa, vendibile al pubblico su prescrizione di centri ospedalieri o di specialista: cardiologo.

Confezione: «61 mg capsule molli» 90 (3 x 30 x 1) capsule in blister PVC/OPA/AL/PVC-PET/AL divisibile per dose unitaria - A.I.C. n. 051384028 (in base 10) 1K03QW (in base 32).

Classificazione ai fini della fornitura: RRL - Medicinale soggetto a prescrizione medica limitativa, vendibile al pubblico su prescrizione di centri ospedalieri o di specialista: cardiologo e internista.

Stampati

Le confezioni del medicinale devono essere poste in commercio con etichette e fogli illustrativi conformi al testo allegato alla determina, di cui al presente estratto.

È approvato il riassunto delle caratteristiche del prodotto allegato alla determina, di cui al presente estratto.

Nel caso in cui la scheda per il paziente (*Patient Card*, PC) sia inserita all'interno della confezione o apposta sul lato esterno della stessa è considerata parte integrante delle informazioni sul prodotto e della determina di cui al presente estratto.

In ottemperanza all'art. 80, commi 1 e 3, del decreto legislativo 24 aprile 2006, n. 219 e successive modificazioni ed integrazioni, il foglio illustrativo e le etichette devono essere redatti in lingua italiana e, limitatamente ai medicinali in commercio nella Provincia di Bolzano, anche in lingua tedesca. Il titolare dell'A.I.C. che intende avvalersi dell'uso complementare di lingue estere, deve darne preventiva comunicazione all'AIFA e tenere a disposizione la traduzione giurata dei testi in lingua tedesca e/o in altra lingua estera. In caso di inosservanza delle disposizioni sull'etichettatura e sul foglio illustrativo si applicano le sanzioni di cui all'art. 82 del suddetto decreto legislativo.

Tutela di mercato

Il titolare dell'A.I.C. del farmaco generico è esclusivo responsabile del pieno rispetto dei termini previsti dall'art. 10, commi 2 e 4, del decreto legislativo 24 aprile 2006, n. 219 e successive modificazioni ed integrazioni, secondo cui un medicinale generico non può essere immesso in commercio, finché non siano trascorsi dieci anni dall'autorizzazione iniziale del medicinale di riferimento, ovvero, finché non siano trascorsi undici anni dall'autorizzazione iniziale del medicinale di riferimento, se durante i primi otto anni di tale decennio, il titolare dell'A.I.C. abbia ottenuto un'autorizzazione per una o più indicazioni terapeutiche nuove che, dalla valutazione scientifica preliminare all'autorizzazione, sono state ritenute tali da apportare un beneficio clinico rilevante rispetto alle terapie esistenti.



Il presente paragrafo e la contenuta prescrizione sono da ritenersi applicabili solo ove si realizzi la descritta fattispecie.

Tutela brevettuale

Il titolare dell'A.I.C. del farmaco generico è esclusivo responsabile del pieno rispetto dei diritti di proprietà industriale relativi al medicinale di riferimento e delle vigenti disposizioni normative in materia brevettuale.

Il titolare dell'A.I.C. è altresì responsabile del pieno rispetto di quanto disposto dall'art. 14, comma 2, del decreto legislativo 24 aprile 2006, n. 219 e successive modificazioni ed integrazioni, in virtù del quale non sono incluse negli stampati quelle parti del riassunto delle caratteristiche del prodotto del medicinale di riferimento che si riferiscono a indicazioni o a dosaggi ancora coperti da brevetto al momento dell'immissione in commercio del medicinale.

Il presente paragrafo e la contenuta prescrizione sono da ritenersi applicabili solo ove si realizzi la descritta fattispecie.

Rapporti periodici di aggiornamento sulla sicurezza - PSUR

Al momento del rilascio dell'autorizzazione all'immissione in commercio, la presentazione dei rapporti periodici di aggiornamento sulla sicurezza non è richiesta per questo medicinale. Tuttavia, il titolare dell'autorizzazione all'immissione in commercio deve controllare periodicamente se l'elenco delle date di riferimento per l'Unione europea (elenco EURD), di cui all'art. 107-*quater*, paragrafo 7), della direttiva 2010/84/CE e pubblicato sul portale *web* dell'Agenzia europea dei medicinali, preveda la presentazione dei rapporti periodici di aggiornamento sulla sicurezza per questo medicinale. In tal caso il titolare dell'autorizzazione all'immissione in commercio deve presentare i rapporti periodici di aggiornamento sulla sicurezza per questo medicinale in accordo con l'elenco EURD.

Condizioni o limitazioni per quanto riguarda l'uso sicuro ed efficace del medicinale

Il titolare dell'autorizzazione all'immissione in commercio è tenuto a porre in essere le attività e le azioni di farmacovigilanza richieste e dettagliate nel Piano di gestione del rischio (RMP). Prima dell'inizio della commercializzazione del medicinale sul territorio nazionale, è fatto obbligo al titolare dell'autorizzazione all'immissione in commercio di ottemperare a quanto previsto al punto 5, paragrafo «*Conditions to Marketing Authorisation pursuant to Article 21a, 22 or 22a of Directive 2001/83/EC*» del documento di fine procedura europeo (EoP) rilasciato dal RMS, o da altri documenti a cui lo stesso rimanda. Fatti salvi gli stampati, il contenuto e il formato delle condizioni sopra indicate - liberamente accessibili e consultabili sul sito istituzionale di «*HMA (Heads of Medicines Agencies), MRI Product Index*» - sono soggetti alla preventiva approvazione del competente ufficio di AIFA, unitamente ai mezzi di comunicazione, alle modalità di distribuzione e a qualsiasi altro aspetto inerente alla misura aggiuntiva di minimizzazione del rischio prevista, con obbligo di distribuzione del titolare dell'autorizzazione all'immissione in commercio. Qualora si riscontri che il titolare abbia immesso in commercio il prodotto medicinale in violazione degli obblighi e delle condizioni di cui al precedente comma, il presente provvedimento autorizzativo potrà essere oggetto di revoca, secondo quanto disposto dall'art. 43, comma 3, decreto ministeriale 30 aprile 2015; in aggiunta, ai sensi dell'art. 142, commi 1 e 2, decreto legislativo n. 219/2006, AIFA potrà disporre il divieto di vendita e di utilizzazione del medicinale, provvedendo al ritiro dello stesso dal commercio o al sequestro, anche limitatamente a singoli lotti. Salvo il caso che il fatto costituisca reato, si applicano le sanzioni penali di cui all'art. 147, commi 2 e 6, e le sanzioni amministrative di cui all'art. 148, comma 22, decreto legislativo n. 219/2006.

Validità dell'autorizzazione

L'autorizzazione ha validità fino alla data comune di rinnovo europeo 13 maggio 2031, come indicata nella notifica di fine procedura (EoP) trasmessa dallo Stato membro di riferimento (RMS).

Decorrenza di efficacia della determina: dal giorno successivo a quello della sua pubblicazione, per estratto, nella *Gazzetta Ufficiale* della Repubblica italiana.

26A06074

Modifica dell'autorizzazione all'immissione in commercio del medicinale per uso umano, a base di ivermectina, «Scaver».

Estratto determina AAM/PPA n. 649/2026 del 13 novembre 2026

Trasferimento di titolarità: MC1/2026/1082: è autorizzato il trasferimento di titolarità dell'autorizzazione all'immissione in commercio del sotto elencato medicinale fino ad ora intestato a nome della società S.F. Group S.r.l., codice fiscale 07599831000, con sede legale e domicilio fiscale in via Tiburtina, 1143, 00156, Roma, Italia:

medicinale: SCAVER;

confezioni A.I.C. n.:

044813018 - «3 mg compresse» - 1 compressa in strip Al;

044813020 - «3 mg compresse» - 4 compresse in strip Al;

044813032 - «3 mg compresse» - 10 compresse in strip Al;

044813044 - «3 mg compresse» - 20 compresse in strip Al;

alla società Bionativa S.p.a., codice fiscale 07397940482, con sede legale e domicilio fiscale in via Raffaello, 15, loc. Sambuca V.P., 50028 Barberino Tavarnelle (FI), Italia.

Stampati

Il titolare dell'autorizzazione all'immissione in commercio del medicinale sopraindicato deve apportare le necessarie modifiche al riassunto delle caratteristiche del prodotto dalla data di entrata in vigore della determina, di cui al presente estratto; al foglio illustrativo ed alle etichette dal primo lotto di produzione successivo all'entrata in vigore della determina, di cui al presente estratto.

Smaltimento scorte

I lotti del medicinale, già prodotti e rilasciati a nome del precedente titolare alla data di entrata in vigore della determina, di cui al presente estratto, possono essere mantenuti in commercio fino alla data di scadenza indicata in etichetta.

Decorrenza di efficacia della determina: dal giorno successivo a quello della sua pubblicazione, per estratto, nella *Gazzetta Ufficiale* della Repubblica italiana.

26A06075

Modifica dell'autorizzazione all'immissione in commercio del medicinale per uso umano, a base di sitagliptin, «Sitagliptin Pharmacare».

Estratto determina AAM/PPA n. 650/2026 del 13 novembre 2026

Trasferimento di titolarità: MC1/2026/1060.

Cambio nome: C1B/2026/2270.

Numero procedura europea: IT/H/1115/01-03/IB/012: è autorizzato il trasferimento di titolarità dell'autorizzazione all'immissione in commercio del sotto elencato medicinale fino ad ora intestato a nome della società Pharmacare S.r.l., codice fiscale 12363980157, con sede legale e domicilio fiscale in Via Marghera, 29, 20149 Milano, Italia:

medicinale: SITAGLIPTIN PHARMACARE;

confezioni A.I.C. n.:

049999016 - «25 mg compressa rivestita con film» - 28 compresse in blister Pvc/Pe/Pvdc/Al;

049999028 - «25 mg compressa rivestita con film» - 56 compresse in blister Pvc/Pe/Pvdc/Al;

049999030 - «50 mg compressa rivestita con film» - 28 compresse in blister Pvc/Pe/Pvdc/Al;

049999042 - «50 mg compressa rivestita con film» - 56 compresse in blister Pvc/Pe/Pvdc/Al;

049999055 - «100 mg compressa rivestita con film» - 28 compresse in blister Pvc/Pe/Pvdc/Al;

049999067 - «100 mg compressa rivestita con film» - 56 compresse in blister Pvc/Pe/Pvdc/Al;

alla società Special Product's Line S.p.a., codice fiscale 03840521003, con sede legale e domicilio fiscale in via dei Castelli Romani, 22 - 00071 Pomezia (RM), Italia;

con variazione della denominazione del medicinale in: GLEVIORA.

Stampati

Il titolare dell'autorizzazione all'immissione in commercio del medicinale sopraindicato deve apportare le necessarie modifiche al riassunto delle caratteristiche del prodotto dalla data di entrata in vigore della determina, di cui al presente estratto; al foglio illustrativo ed alle etichette dal primo lotto di produzione successivo all'entrata in vigore della determina, di cui al presente estratto.

Smaltimento scorte

I lotti del medicinale, già prodotti e rilasciati a nome del precedente titolare alla data di entrata in vigore della determina, di cui al presente estratto, possono essere mantenuti in commercio fino alla data di scadenza indicata in etichetta.

Decorrenza di efficacia della determina: dal giorno successivo a quello della sua pubblicazione, per estratto, nella *Gazzetta Ufficiale* della Repubblica italiana.

26A06076

Revoca, su rinuncia, dell'autorizzazione all'immissione in commercio del medicinale per uso umano «Sugammadex Sandoz».

Con la determina n. aRM - 208/2026 - 1392 del 12 novembre 2026 è stata revocata, ai sensi dell'art. 38, comma 9, del decreto legislativo n. 219/2006, su rinuncia della Sandoz S.p.a., l'autorizzazione all'immissione in commercio del sottoelencato medicinale, nelle confezioni indicate:

medicinale: SUGAMMADEX SANDOZ;

confezioni e descrizioni:

049366014 - «100 mg/ml soluzione iniettabile» 10 flaconcini in vetro da 2 ml;

049366026 - «100 mg/ml soluzione iniettabile» 10 flaconcini in vetro da 5 ml;

049366038 - «100 mg/ml soluzione iniettabile» 1 flaconcino in vetro da 5 ml.

Qualora nel canale distributivo fossero presenti scorte del medicinale revocato, in corso di validità, le stesse potranno essere smaltite entro e non oltre centottanta giorni dalla data di pubblicazione della presente determina.

26A06077

Revoca, su rinuncia, dell'autorizzazione all'immissione in commercio del medicinale per uso umano «Bosutinib EG».

Con la determina n. aRM - 206/2026 - 1561 del 12 novembre 2026 è stata revocata, ai sensi dell'art. 38, comma 9, del decreto legislativo n. 219/2006, su rinuncia della EG S.p.a., l'autorizzazione all'immissione in commercio del sottoelencato medicinale, nelle confezioni indicate:

medicinale: BOSUTINIB EG;

confezioni e descrizioni:

051019014 - «100 mg compresse rivestite con film» 28 compresse in blister AL/PVC/AL/OPA;

051019026 - «100 mg compresse rivestite con film» 112 compresse in blister AL/PVC/AL/OPA;

051019038 - «100 mg compresse rivestite con film» 28X1 compresse in blister AL/PVC/AL/OPA divisibile per dose unitaria;

051019040 - «100 mg compresse rivestite con film» 112X1 compresse in blister AL/PVC/AL/OPA divisibile per dose unitaria;

051019053 - «400 mg compresse rivestite con film» 28 compresse in blister AL/PVC/AL/OPA;

051019065 - «400 mg compresse rivestite con film» 112 compresse in blister AL/PVC/AL/OPA;

051019077 - «400 mg compresse rivestite con film» 28X1 compresse in blister AL/PVC/AL/OPA divisibile per dose unitaria;

051019089 - «400 mg compresse rivestite con film» 112X1 compresse in blister AL/PVC/AL/OPA divisibile per dose unitaria;

051019091 - «500 mg compresse rivestite con film» 28 compresse in blister AL/PVC/AL/OPA;

051019103 - «500 mg compresse rivestite con film» 112 compresse in blister AL/PVC/AL/OPA;

051019115 - «500 mg compresse rivestite con film» 28X1 compresse in blister AL/PVC/AL/OPA divisibile per dose unitaria;

051019127 - «500 mg compresse rivestite con film» 112X1 compresse in blister AL/PVC/AL/OPA divisibile per dose unitaria;

Qualora nel canale distributivo fossero presenti scorte del medicinale revocato, in corso di validità, le stesse potranno essere smaltite entro e non oltre centottanta giorni dalla data di pubblicazione della presente determina.

26A06078

Revoca, su rinuncia, dell'autorizzazione all'importazione parallela del medicinale per uso umano «Zirtec»

Con determina aRM n. 207/2026 - 3923 del 12 novembre 2026 è stata revocata, su rinuncia della General Pharma Solutions S.p.a., l'autorizzazione all'importazione delle confezioni dei medicinali per uso umano di seguito riportate, rilasciata con procedura di autorizzazione all'importazione parallela.

Medicinale: ZIRTEC.

Confezione e descrizione:

043707025 «10 mg compresse rivestite con film» 20 compresse;

paese di provenienza: Polonia.

Qualora nel canale distributivo fossero presenti scorte del medicinale revocato, in corso di validità, le stesse potranno essere smaltite entro e non oltre centottanta giorni dalla data di pubblicazione della presente determina.

26A06079

Rettifica dell'estratto della determina AAM/PPA n. 484/2026 del 31 agosto 2026, di modifica dell'autorizzazione all'immissione in commercio del medicinale per uso umano «Amoxicillina e Acido Clavulanico Sandoz».

L'estratto della determina AAM/PPA n. 484/2026 del 31 agosto 2026, pubblicato nella *Gazzetta Ufficiale*, Serie generale n. 223 del 25 settembre 2026, relativo al medicinale «AMOXICILLINA E ACIDO CLAVULANICO SANDOZ» è rettificato, mediante la seguente correzione:

ove si legge:

Classificazione ai fini della fornitura

Per le nuove confezioni di cui all'art. 1 è adottata la seguente classificazione ai fini della fornitura: RRL - medicinale soggetto a prescrizione medica limitativa, vendibile al pubblico su prescrizione di centri ospedalieri o di specialisti: centri sclerosi multipla

leggasi:

Classificazione ai fini della fornitura

Per le nuove confezioni di cui all'art. 1 è adottata la seguente classificazione ai fini della fornitura: RR - medicinale soggetto a prescrizione medica

Codice pratica: C1A/2026/945

Procedura europea: FI/H/0133/001/IA/091

Titolare A.I.C.: Sandoz S.p.a., con sede legale e domicilio fiscale in viale Luigi Sturzo n. 43 - 20154 – Milano, codice fiscale 00795170158

Disposizioni finali

Il presente comunicato è efficace dal giorno successivo della pubblicazione nella *Gazzetta Ufficiale* della Repubblica italiana - 4ª Serie speciale «Concorsi ed esami».



Sono fatti salvi gli effetti medio termine prodotti dalla determina AAM/PPA n. 484/2026 del 31 agosto 2026, pubblicato nella *Gazzetta Ufficiale*, Serie generale n. 223 del 25 settembre 2026.

26A06080

MINISTERO DEGLI AFFARI ESTERI E DELLA COOPERAZIONE INTERNAZIONALE

Rilascio di *exequatur*

In data 10 novembre 2026 il Ministro degli affari esteri e della cooperazione internazionale ha concesso l'*exequatur* al signor Gaspare Giuseppe Borsellino, Console onorario di Romania in Palermo.

26A06084

Rilascio di *exequatur*

In data 10 novembre 2026 il Ministro degli affari esteri e della cooperazione internazionale ha concesso l'*exequatur* al signor Giancarlo Arra, Console della Repubblica di Bulgaria in Siena.

26A06085

MINISTERO DELL'AGRICOLTURA, DELLA SOVRANITÀ ALIMENTARE E DELLE FORESTE

Feampa 2021/2027. Decreto di scorrimento della *sub* graduatoria relativa alla GSA 19 (Mar Ionio), sistema di pesca palangaro, classe di lunghezza 18<=LFT<24, redatta ai sensi dell'articolo 4 del decreto 17 luglio 2024 e approvata con decreto 7 ottobre 2025.

Con il decreto direttoriale n. 585541 del 26 ottobre 2026 è disposto lo scorrimento della *sub* graduatoria approvata con decreto direttoriale n. 525709 del 7 ottobre 2025 relativa alla GSA 19 sistema di pesca palangaro classe di lunghezza 18<=LFT<24 redatta ai sensi dell'art. 4 del decreto direttoriale n. 319453 del 17 luglio 2024 e viene ammessa al finanziamento la seguente domanda:

- 1355/113105/24 beneficiario Suar Pesca di Suaria V. & C Snc per la demolizione del MP «Luigi Primo» UE 1035 per un importo pari ad euro 282.670,00 collocata nella medesima graduatoria alla quarta posizione.

Il suddetto decreto è consultabile sul sito internet del Ministero dell'agricoltura, della sovranità alimentare e delle foreste al seguente indirizzo: https://www.masaf.gov.it/flex/cm/pages/ServeBLOB.php/L/IT/IDPagina/25451

26A06082

MINISTERO DELL'AMBIENTE E DELLA SICUREZZA ENERGETICA

Pubblicazione del decreto 11 novembre 2026, recante l'approvazione dell'aggiornamento delle regole operative per la disciplina delle modalità per la presentazione e la valutazione delle richieste in accesso diretto e i requisiti e le condizioni per l'erogazione dei prezzi di aggiudicazione.

Con decreto direttoriale del Ministero dell'ambiente e della sicurezza energetica n. 119 dell'11 novembre 2026, si da attuazione alle previsioni di cui all'art. 13 del decreto del Ministro dell'ambiente e della sicurezza energetica 18 giugno 2026, recante «Meccanismo di supporto a regime per impianti a fonti rinnovabili con costi di generazione vicini alla competitività di mercato di cui agli articoli 6 e 7 del decreto legislativo 8 novembre 2021, n. 199».

Il testo integrale del decreto unitamente agli allegati, che ne costituiscono parte integrante, è disponibile dal 12 novembre 2026 sul sito del Ministero dell'ambiente e della sicurezza energetica www.mase.gov.it

26A06083

MINISTERO DELLE IMPRESE E DEL MADE IN ITALY

Decadenza dell'autorizzazione all'esercizio dell'attività fiduciaria della società «Fiduciaria San Carlo S.r.l.», in Milano.

Con d.d. 12 novembre 2026, emanato dal Ministero delle imprese e del made in Italy, l'autorizzazione all'esercizio dell'attività fiduciaria, rilasciata con decreto interministeriale 8 gennaio 1982, alla società «Fiduciaria San Carlo S.r.l.», con sede legale in Milano, C.F. e numero di iscrizione al registro delle imprese 00765410343, è dichiarata decaduta su istanza della società a seguito di scioglimento e messa in liquidazione della società.

26A06052

Fondo a sostegno delle imprese dell'indotto della società ILVA in amministrazione straordinaria. Elenco delle domande ammesse alle agevolazioni.

Con decreto del direttore generale per gli incentivi alle imprese 10 novembre 2026 è stato adottato il provvedimento cumulativo di concessione delle agevolazioni alle imprese, elencate nell'allegato al decreto stesso, che hanno presentato domanda per l'accesso al contributo del Fondo a sostegno delle imprese dell'indotto della società ILVA in amministrazione straordinaria e per le quali le verifiche previste dalla relativa disciplina hanno avuto esito positivo.

Ai sensi dell'art. 22, comma 3, del decreto legislativo 27 novembre 2025, n. 184, il testo integrale del decreto è consultabile dalla data del 12 novembre 2026 nel sito del Ministero delle imprese e del made in Italy www.mimit.gov.it

26A06081

MARGHERITA CARDONA ALBINI, *redattore* DELIA CHIARA, *vice redattore*

(WI-GU-2026-GU1-273) Roma, 2026 - Istituto Poligrafico e Zecca dello Stato S.p.A.

GAZZETTA UFFICIALE
DELLA REPUBBLICA ITALIANA

CANONI DI ABBONAMENTO (salvo conguaglio)
validi a partire dal 1° GENNAIO 2024

GAZZETTA UFFICIALE – PARTE I (legislativa)

CANONE DI ABBONAMENTO

Tipo A	Abbonamento ai fascicoli della Serie Generale, inclusi tutti i supplementi ordinari:			
	(*di cui spese di spedizione € 257,04)**	- annuale	**€**	**438,00**
	(*di cui spese di spedizione € 128,52*) *	- semestrale	**€**	**239,00**
Tipo B	Abbonamento ai fascicoli della 1ª Serie Speciale destinata agli atti dei giudizi davanti alla Corte Costituzionale:			
	(*di cui spese di spedizione € 19,29*)*	- annuale	**€**	**68,00**
	(*di cui spese di spedizione € 9,64)**	- semestrale	**€**	**43,00**
Tipo C	Abbonamento ai fascicoli della 2ª Serie Speciale destinata agli atti della UE:			
	(*di cui spese di spedizione € 41,27)**	- annuale	**€**	**168,00**
	(*di cui spese di spedizione € 20,63*)*	- semestrale	**€**	**91,00**
Tipo D	Abbonamento ai fascicoli della 3ª Serie Speciale destinata alle leggi e regolamenti regionali:			
	(*di cui spese di spedizione € 15,31*)*	- annuale	**€**	**65,00**
	(*di cui spese di spedizione € 7,65)**	- semestrale	**€**	**40,00**
Tipo E	Abbonamento ai fascicoli della 4ª serie speciale destinata ai concorsi indetti dallo Stato e dalle altre pubbliche amministrazioni:			
	(*di cui spese di spedizione € 50,02*)*	- annuale	**€**	**167,00**
	(*di cui spese di spedizione € 25,01*)*	- semestrale	**€**	**90,00**
Tipo F	Abbonamento ai fascicoli della Serie Generale, inclusi tutti i supplementi ordinari, ed ai fascicoli delle quattro serie speciali:			
	(*di cui spese di spedizione € 383,93*)*	- annuale	**€**	**819,00**
	(*di cui spese di spedizione € 191,46*)*	- semestrale	**€**	**431,00**

N.B.: L'abbonamento alla GURI tipo A ed F comprende gli indici mensili

PREZZI DI VENDITA A FASCICOLI (oltre le spese di spedizione)

Prezzi di vendita: serie generale	€	1,00
serie speciali (escluso concorsi), ogni 16 pagine o frazione	€	1,00
fascicolo serie speciale, *concorsi*, prezzo unico	€	1,50
supplementi (ordinari e straordinari), ogni 16 pagine o frazione	€	1,00

I.V.A. 4% a carico dell'Editore

GAZZETTA UFFICIALE - PARTE II

(*di cui spese di spedizione € 40,05)**	- annuale	**€**	**86,72**
(*di cui spese di spedizione € 20,95)**	- semestrale	**€**	**55,46**

Prezzo di vendita di un fascicolo, ogni 16 pagine o frazione (oltre le spese di spedizione) € 1,01 (€ 0,83+IVA)

Sulle pubblicazioni della Parte II viene imposta I.V.A. al 22%. Si ricorda che in applicazione della legge 190 del 23 dicembre 2014 articolo 1 comma 629, gli enti dello Stato ivi specificati sono tenuti a versare all'Istituto solo la quota imponibile relativa al canone di abbonamento sottoscritto. Per ulteriori informazioni contattare la casella di posta elettronica editoria@ipzs.it.

RACCOLTA UFFICIALE DEGLI ATTI NORMATIVI

Abbonamento annuo	**€**	**190,00**
Abbonamento annuo per regioni, province e comuni – SCONTO 5%	**€**	**180,50**
Volume separato (oltre le spese di spedizione)	€	18,00

I.V.A. 4% a carico dell'Editore

Per l'estero, i prezzi di vendita (in abbonamento ed a fascicoli separati) anche per le annate arretrate, compresi i fascicoli dei supplementi ordinari e straordinari, devono intendersi raddoppiati. Per il territorio nazionale, i prezzi di vendita dei fascicoli separati, compresi i supplementi ordinari e straordinari, relativi anche ad anni precedenti, devono intendersi raddoppiati. Per intere annate è raddoppiato il prezzo dell'abbonamento in corso.

Le spese di spedizione relative alle richieste di invio per corrispondenza di singoli fascicoli vengono stabilite di volta in volta in base alle copie richieste.

Eventuali fascicoli non recapitati potranno essere forniti gratuitamente entro 60 giorni dalla data di pubblicazione del fascicolo. Oltre tale periodo questi potranno essere forniti soltanto a pagamento.

N.B. – La spedizione dei fascicoli inizierà entro 15 giorni dall'attivazione da parte dell'Ufficio Abbonamenti Gazzetta Ufficiale.
RESTANO CONFERMATI GLI SCONTI COMMERCIALI APPLICATI AI SOLI COSTI DI ABBONAMENTO

* tariffe postali di cui alla Legge 27 febbraio 2004, n. 46 (G.U. n. 48/2004) per soggetti iscritti al R.O.C





€ 1,00

